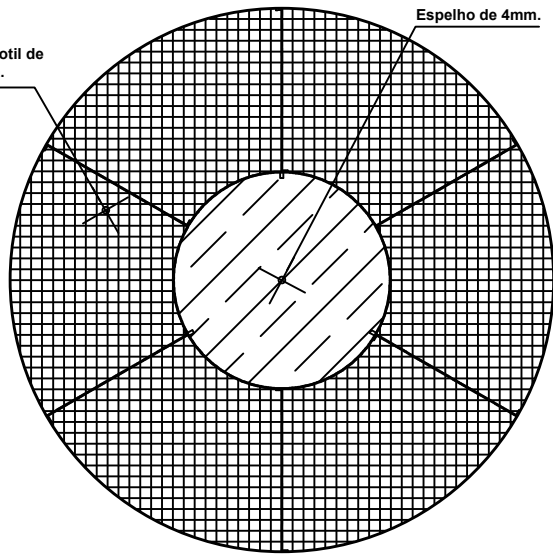


Revestimento de Pastilha Vidrotil de 2X2 na cor 409-Turquesa.

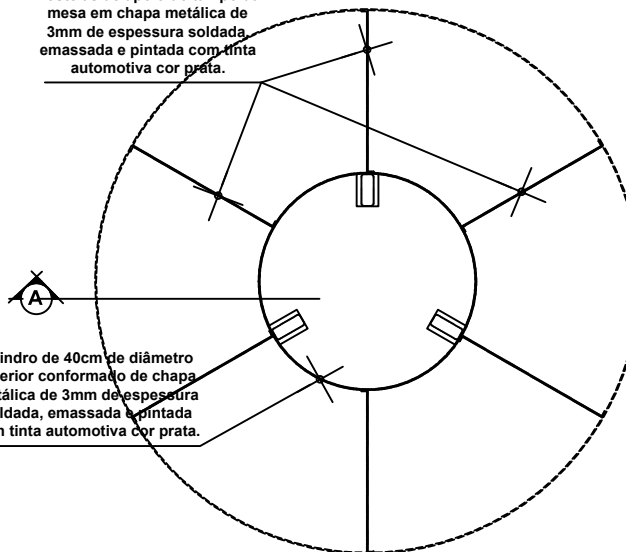


ELEVAÇÃO SUPERIOR MÓDULO - 02

Escala: 1/10

Espelho de 4mm.

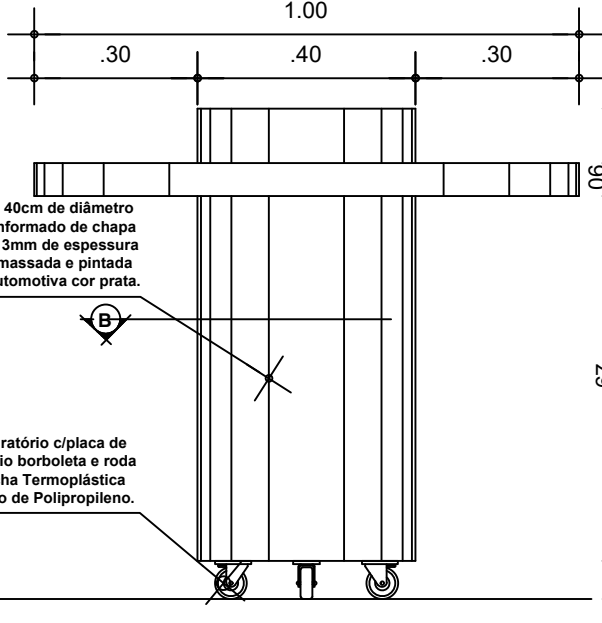
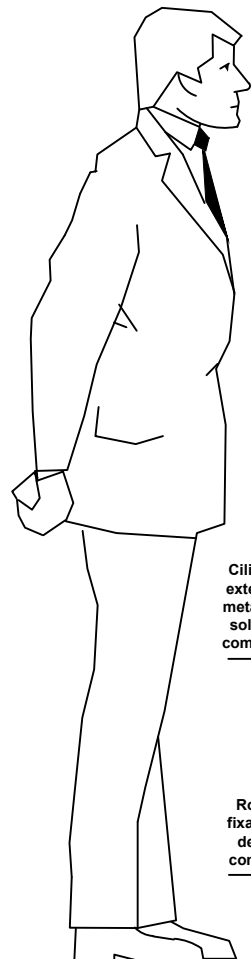
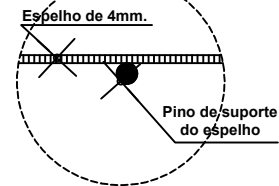
Costelas de apoio do tampo da mesa em chapa metálica de 3mm de espessura soldada, emassada e pintada com tinta automotiva cor prata.



SECÇÃO "BB" MÓDULO - 02

Escala: 1/10

DET - 01



ELEVAÇÃO FRONTAL MÓDULO - 02

Escala: 1/10

Cilindro de 40cm de diâmetro exterior conformado de chapa metálica de 3mm de espessura soldada, emassada e pintada com tinta automotiva cor prata.

Rodizio giratório c/placa de fixação, freio borboleta e roda de Borracha Termoplástica com Núcleo de Polipropileno.

Borde da mesa de chapa metálica de 3mm de espessura soldada, emassada e pintada com tinta automotiva cor prata.

Cilindro de 40cm de diâmetro exterior conformado de chapa metálica de 3mm de espessura soldada, emassada e pintada com tinta automotiva cor prata.

Rodizio giratório c/placa de fixação, freio borboleta e roda de Borracha Termoplástica com Núcleo de Polipropileno.

DET - 01

Espelho de 4mm.

DET - 02

DET - 02

Chapa metálica como suporte e fixação da pastilha.

Cantoneira para fixação dos rodízios.

Costelas de apoio do tampo da mesa em chapa metálica de 3mm de espessura.

Revestimento de Pastilha Vidrotil de 2X2 na cor 409-Turquesa.

Borde da mesa de chapa metálica de 3mm de espessura soldada, emassada e pintada com tinta automotiva cor prata.

SECÇÃO "AA" MÓDULO - 02

Escala: 1/10

03/05
MÓDULO - 02