

Sto. Expedito Serviços e Construções Ltda.
Rua Pedegal, S/N Centro Santana do Acarau Ce
CNPJ: 07.461.059/0001-26
Fone: (88) 98106-5160
E-Mail: stoexpeditoconstrucoes@hotmail.com



SOBRAL – CE, 27 DE AGOSTO DE 2018

À

COMISSÃO PERMANENTE DE LICITAÇÃO DA PREFEITURA MUNICIPAL DE
SOBRAL
SOBRAL - CEARA
Ref.: TOMADA DE PREÇOS Nº 039/2018 – SEDHAS/CPL
PROCESSO Nº P031718/2018

CARTA DE PROPOSTA COMERCIAL

Prezados Senhores,

Apresentamos a V. Sas, nossa proposta para execução das obras objeto do Edital de TOMADA DE PREÇOS Nº 039/2018, pelo preço global de **R\$ 1.058.259,80 (Um Milhão cinquenta e oito mil, duzentos e cinquenta e nove reais, oitenta centavos)**, com prazo de execução de **365 (Trezentos e sessenta e cinco) dias corridos**.

Caso nos seja adjudicado o objeto da presente licitação, nos comprometemos a assinar o contrato no prazo determinado no documento de convocação, indicando para esse fim o Sr. **Francisco Expedito Carneiro**, Carteira de Identidade nº. **274045-81**, expedida em **08/10/1981**, Órgão Expedidor **SSPCE** e CPF nº. **241.973.783-00**, como representante legal desta empresa.

Informamos que prazo de **validade** da nossa proposta é de **60 (Sessenta) dias corridos**, a contar da data de abertura da licitação.

Finalizando, declaramos que estamos de pleno acordo com todas as condições estabelecidas no Edital da licitação e seus anexos.

Atenciosamente:

Francisco Edy do Nascimento
ENGENHEIRO CIVIL - CREA/CE 45.171-D
CPF: 015.003.743-00

STO. EXPEDITO SERVIÇOS CONSTRUÇÕES LTDA ME
CNPJ: 007.461.059/0001-26




Sto. Expedito Serviços e Construções Ltda.
Rua Pedegal, S/N Centro Santana do Acarau, Ceara
CNPJ:07.461.059/0001-26

E-mail:stoexpeditoconstrucoes@hotmail.com

Fone: (88) 98106-5160

SECRETARIA MUNICIPAL DOS DIREITOS HUMANOS, HABITAÇÃO E ASSISTÊNCIA SOCIAL - SDHAS
OBRA: RECONSTRUÇÃO DE 42(QUARENTA E DOIS) IMÓVEIS DOS BENEFICIÁRIOS DO PROJETO PRODUÇÃO DE UNIDADES HABITACIONAIS NO BAIRRO JOSE EUCLIDES
MUNICÍPIO: SOBRAL -CE

ITEM	COMP	DESCRIÇÃO DOS SERVIÇOS	UND.	QUANT.	V. UNIT S/BDI	BDI	V. UNIT C/BDI	TOTAL	(%)	
1.0 SERVIÇOS PRELIMINARES										
1.1	4813	SINAPI- 10/2017 C/D PLACA DE OBRA (PARA CONSTRUÇÃO CIVIL) EM CHAPA GALVANIZADA "N.22"DE "2,0X1,125"M	M2	12,00	138,32	1,2636	174,78	2.097,36	0,198%	
1.2	C0002	SEINFRA024. 1 C/D BARRACÃO DE OBRA	M2	30,00	506,48	1,2636	553,27	16.598,10	1,57%	
								SUBTOTAL	18.695,46	
2.0 INFRAESTRUTURA										
2.1	7386=59/001	SINAPI- 10/2017 C/D CAPINA E LIMPEZA MANUAL DE TERRENO	M2	1.642,81	0,90	1,2636	0,98	1.609,95	0,0015	
2.2	C1256	SEINFRA024. 1 C/D ESCAVAÇÃO MANUAL CAMPO ABERTO EM TERRA ATÉ 2M	M3	189,90	23,12	1,2636	25,25	4.794,98	0,0045	
2.3	C0096	SEINFRA024. 1 C/D REATERRO APOLOADO	M3	520,78	21,90	1,2636	23,92	12.457,06	0,0118	
2.4	74077/002	SINAPI- 10/2017 C/D LOCAÇÃO CONVENCIONAL DE OBRA ATRAVÉS DE GABARITO DE	M2	1.475,59	3,27	1,2636	3,57	5.267,86	0,0050	
2.5	95467	SINAPI- 10/2017 C/D EMBASSAMENTO C/PEDRA ARGAMASSADA UTILIZANDO AR.CIM/AREIA	M3	189,26	272,89	1,2636	298,10	56.418,41	0,0533	
2.6	C4592	SEINFRA024. 1 C/D ALVENARIA DE EMBASAMENTO EM TIJOLO CERÂMICO FURADO C/ ARGAMASSA CIMENTO E AREIA 1:4	M3	79,12	342,36	1,2636	373,99	29.590,09	0,0280	
2.7	93204	SINAPI- 10/2017 C/D CINTA DE AMARRAÇÃO DE ALVENARIA MOLDADA IN LOCO	M	1.582,50	22,75	1,2636	24,86	39.340,95	0,0372	
2.8	74106/001	SINAPI- 10/2017 C/D IMPERMEABILIZAÇÃO DE ESTUTURAS ENTERRADAS, COM TINTA	M2	458,86	6,66	1,2636	7,27	3.335,91	0,0032	
								SUBTOTAL	152.815,21	
3.0 PAREDES E PAINÉIS										
3.1	C0073	SEINFRA024. 1 C/D ALVENARIA DE TIJOLO CERÂMICO FURADO (9x19x19)cm C/ARGAMASSA MISTA DE CAL HIDRATADA ESP.=10cm (1:2:8)	M2	4.944,67	32,49	1,2636	35,49	175.486,34	0,1658	
3.2	93182	SINAPI- 10/2017 C/D VERGA PRÉ-MOLDADA PARA JANELAS COM ATÉ 1,5M DE VÃO AF	M	347,15	15,99	1,2636	17,47	6.064,71	0,0057	




4	93194	SINAPI- 10/2017 C/D	CONTRAVERGA PRÉ-MOLDADA PARA VÃOS DE ATÉ 1,5M DE COMP	M	67,21	15,75	1,2636	17,21	1.156,68	0,0011
4	C0804	SEINFRA024. 1 C/D	COBOGÔ ANTI-CHUVA (50x40)cm C/ARG. CIMENTO E AREIA TRAÇO 1:3	M2	21,92	51,09	1,2636	55,81	1.223,36	0,0012
3.5	74202/002	SINAPI- 10/2017 C/D	LAJE PRÉ-MOLDADA P/PISO, SOBERCARGA 200K/M2, VAOS ATE	M2	68,37	52,30	1,2636	57,13	3.905,98	0,0037
SUBTOTAL									187.837,07	
4.0 SUPRAESTRUTURA										
4.1	95955	SINAPI- 10/2017 C/D	EXECUÇÃO DE ESTRUTURAS DE CONCRETO ARMADO, PARA EDIFICAÇÕES	M3	1,37	1.611,28	1,2636	1.760,13	2.411,38	0,0023
4.2	93204	SINAPI- 10/2017 C/D	CINTA DE AMARRAÇÃO DE ALVENARIA MOLDADA IN LOCO	M	1.582,50	22,75	1,2636	24,86	39.340,95	0,0372
SUBTOTAL									41.752,33	
5.0 COBERTURA										
5.1	94201	SINAPI- 10/2017 C/D	TELHAMENTO COM TELHA CERÂMICA CAPA-CANAL, TIPO COLONIAL	M2	1.691,52	18,86	1,2636	20,61	34.862,23	0,0329
5.2	92541	SINAPI- 10/2017 C/D	TRAMA DE MADEIRA COMPOSTA POR RIPAS, CAIBROS E TERCAS	M2	1.691,52	47,49	1,2636	51,87	87.739,14	0,0829
5.3	C0387	SEINFRA024. 1 C/D	BEIRA E BICA EM TELHA COLONIAL	M	432,20	6,48	1,2636	7,07	3.055,65	0,0029
5.4	94219	SINAPI- 10/2017 C/D	CUMEEIRA E ESPIGÃO PARA TELHA CERÂMICA EMBOÇADA COM ARGAMASSA	M	63,25	5,81	1,2636	6,35	401,64	0,0004
5.5	94231	SINAPI- 10/2017 C/D	RUFO EM CHAPA DE AÇO GALVANIZADO NÚMERO 24, CORTE DE	M	25,20	24,54	1,2636	26,81	675,61	0,0006
SUBTOTAL									126.734,27	
6.0 ESQUADRIAS E FERRAGENS										
6.1	C3538	SEINFRA024. 1 C/D	PORTA TIPO FICHA (0.80X2.10)m - ROLADA MADEIRA MISTA - COMPLETA C/FECHADURA - PADRÃO POPULAR	UN	84,00	283,55	1,2636	309,74	26.018,16	0,0246
6.2	C4425	SEINFRA024. 1 C/D	PORTA TIPO PARANÁ (0,70 x 2,10 m), C/ FERRAGENS	UN	42,00	180,13	1,2636	196,77	8.264,34	0,0078
6.3	C3541	SEINFRA024. 1 C/D	MUTIRÃO MISTO - PORTA TIPO FICHA (0.60X2.10)m - MADEIRA MISTA - COMPLETA	UN	42,00	196,84	1,2636	215,02	9.030,84	0,0085
6.4	C3544	SEINFRA024. 1 C/D	JANELA TIPO FICHA (1.40X1.10)m - MADEIRA MISTA - COMPLETA - PADRÃO POPULAR	UN	82,00	212,85	1,2636	232,51	19.065,82	0,0180
6.5	C3438	SEINFRA024. 1 C/D	ARMADOR TIPO RABO DE ANDORINHA	UN	252,00	15,79	1,2636	17,24	4.344,48	0,0041
SUBTOTAL									66.723,64	
7.0 REVESTIMENTOS INTERNOS E EXTERNOS										
7.1	87904	SINAPI- 10/2017 C/D	CHAPISCO APLICADO EM ALVENARIA (COM PRESENÇA DE VÃOS)	M2	7.731,14	5,04	1,2636	5,51	42.598,58	0,0403
7.2	C3034	SEINFRA024. 1 C/D	REBOCO C/ ARGAMASSA MISTA DE CIMENTO, CAL HIDRATADA E AREIA S/ PENEIRAR, TRAÇO 1:2:8, ESP=20,mm P/ TETO	M2	7.731,14	20,12	1,2636	21,98	169.930,46	0,1606
SUBTOTAL									212.529,04	
8.0 CIMENTADOS COM JUNTAS DE DILATAÇÃO										



1	95241	SINAPI- 10/2017 C/D	LASTRO DE CONCRETO MAGRO, APLICADO EM PISOS OU RADIER	M2	1.368,38	14,30	1,2636	15,62	21.374,10	0,0202
8.2	87905	SINAPI- 10/2017 C/D	PISO CIMENTADO E=1,5CM C/ARGAMASSA 1:3 CIMENTO	M2	1.210,75	24,40	1,2636	26,66	32.278,60	0,0305
8.3	87906	SINAPI- 10/2017 C/D	PISO CIMENTADO TRAÇO 1:3 (CIMENTO E AREIA) ACABAMENTO LISO	M2	157,63	31,79	1,2636	34,72	5.472,91	0,0052
SUBTOTAL									59.125,61	
9.0 PEITORIL										
9.1	41975	SINAPI- 10/2017 C/D	PEITORIL PRÉ-MOLDADO EM GRANILITE, MARMORITE OU GRANITO	M2	10,88	47,73	1,2636	52,14	567,28	0,0005
SUBTOTAL									567,28	
10.0 INSTALAÇÕES ELÉTRICAS										
10.1	C1374	SEINFRA024. 1 C/D	FIO ISOLADO PVC P/750V 2.5 MM2	M	2.804,00	3,14	1,2636	3,43	9.617,72	0,0091
10.2	982	SINAPI- 10/2017 C/D	CABO DE COBRE, FLEXÍVEL, CLASSE 4 OU 5, ISOLADO EM PVC	M	126,00	2,22	1,2636	2,43	306,18	0,0003
10.3	C1184	SEINFRA024. 1 C/D	ELETRODUTO FLEXÍVEL, TIPO GARGANTA	M	544,30	8,96	1,2636	9,78	5.323,25	0,0050
10.4	2674	SINAPI- 10/2017 C/D	ELETRODUTO DE PVC RÍGIDO ROSCAVEL DE 3/4"SEM LUVA	M	252,00	2,12	1,2636	2,31	582,12	0,0006
10.5	C1494	SEINFRA024. 1 C/D	INTERRUPTOR UMA TECLA SIMPLES 10A 250V	UN	126,00	9,54	1,2636	10,42	1.312,92	0,0012
10.6	38077	SINAPI- 10/2017 C/D	INTERRUPTOR SIMPLES + TOMADA 2P+T 10A. 250V CONJUNTO	UN	61,00	11,61	1,2636	12,68	773,48	0,0006
10.7	7528	SINAPI- 10/2017 C/D	TOMADA 2P+T 10A. 250V. CONJUNTO MONTADO PARA EMBUTIR	UN	65,00	6,98	1,2636	7,62	495,30	0,0005
10.8	34653	SINAPI- 10/2017 C/D	DISJUNTOR TIPO DIN/IEC, MONOPOLAR DE 6 ATE 32A	UN	42,00	7,16	1,2636	7,82	328,44	0,0003
10.9	C3579	SEINFRA024. 1 C/D	QUADRO MEDIÇÃO PADRÃO COELCE	UN	42,00	59,43	1,2636	64,92	2.726,64	0,0026
10.10	C3576	SEINFRA024. 1 C/D	MUTIRÃO MISTO - MINI POSTE H=1.50m REX MONO E ROLDANA	UN	42,00	22,69	1,2636	24,79	1.041,18	0,0010
10.11	I1472	SEINFRA024. 1 C/D	LÂMPADA INCANDESCENTE 60W	UN	187,00	1,73	1,2636	1,89	353,43	0,0003
10.12	3383	SINAPI- 10/2017 C/D	HASTE DE ATERRAMENTO EM AÇO COM 2,40M DE COMPRIMENTO	UN	42,00	20,15	1,2636	22,01	924,42	0,0009
10.13	1872	SINAPI- 10/2017 C/D	CAIXA DE PASSAGEM, EM PVC DE 4"X2"PARA ELETRODUTO FLEXÍVEL	UN	252,00	1,12	1,2636	1,22	307,44	0,0003
SUBTOTAL									24.092,52	
11.0 INSTALAÇÕES HIDRÁULICAS										



11.1	61	SINAPI- 10/2017 C/D	ADAPTADOR DE COMPRESSÃO EM POLIPROPILENO (PP) PARA TUBOS	UN	126,00	2,40	1,2636	2,63	331,38	0,0003
11.2	11718	SINAPI- 10/2017 C/D	REGISTRO DE PRESSÃO PVC, ROSCAVEL, VOLANTE SIMPLES	UN	42,00	12,29	1,2636	13,43	564,06	0,0005
11.3	C3599	SEINFRA024. 1 C/D	MUTIRÃO MISTO - REGISTRO DE GAVETA BRUTO D=20mm (3/4")	UN	42,00	26,63	1,2636	29,09	1.221,78	0,0012
11.4	97	SINAPI- 10/2017 C/D	ADAPTADOR PVC SOLDÁVEL, COM FLANGE E ANEL DE VEDAÇÃO	UN	42,00	11,90	1,2636	13,00	546,00	0,0005
11.5	20149	SINAPI- 10/2017 C/D	JOELHO, PVC SERIE R,45 GRAUS, DN 50MM, PARA ESGOTO PRESSAO	UN	84,00	3,48	1,2636	3,81	320,04	0,0003
11.6	20150	SINAPI- 10/2017 C/D	JOELHO, PVC SERIE R, 45 GRAUS, DN 75MM PARA ESGOTO PRESSAO	UN	92,00	9,16	1,2636	10,01	920,92	0,0009
11.7	C2381	SEINFRA024. 1 C/D	TÊ PVC SOLD. MARROM D= 25mm (3/4")	UN	168,00	5,18	1,2636	5,66	950,88	0,0009
11.8	C2625	SEINFRA024. 1 C/D	TUBO PVC SOLD. MARROM INCL.CONEXÕES D= 25mm(3/4")	M	1.068,60	11,70	1,2636	12,78	13.656,71	0,0129
11.9	C2626	SEINFRA024. 1 C/D	TUBO PVC SOLD. MARROM INCL.CONEXÕES D= 32mm(1")	M	88,80	17,14	1,2636	18,73	1.663,22	0,0016
11.10	34637	SINAPI- 10/2017 C/D	CAIXA D'ÁGUA EM POLIETILENO 500 LITROS, COM TAMPA	UN	42,00	148,41	1,2636	162,12	6.809,04	0,0064
11.11	11830	SINAPI- 10/2017 C/D	TORNEIRA METALICA DE BOIA CONVENCIONAL PARA CAIXA D'ÁGUA	UN	42,00	10,97	1,2636	11,98	503,16	0,0005
11.12	7608	SINAPI- 10/2017 C/D	CHUVEIRO PLÁSTICO BRANCO SIMPEES 5"PARA ACOPLAR EM HA	UN	42,00	3,27	1,2636	3,57	149,94	0,0001
SUBTOTAL									27.637,13	
12.0	INSTALAÇÕES SANITÁRIAS									
12.1	C0611	SEINFRA024. 1 C/D	CAIXA DE INSPEÇÃO EM ALVENARIA P/LIGAÇÃO CONDOMINIAL, DI= (40X40)cm	UN	42,00	89,22	1,2636	97,46	4.093,32	0,0039
12.2	C3584	SEINFRA024. 1 C/D	CAIXA DE GORDURA/SABÃO PRÉ MOLDADA - PADRÃO POPULAR	UN	42,00	46,49	1,2636	50,79	2.133,18	0,0020
12.3	11712	SINAPI- 10/2017 C/D	CAIXA SIFONADA PVC, 150X150X50MM, COM GRELHA GUADRADA	UN	53,00	19,02	1,2636	20,78	1.101,34	0,0010
12.4	C2593	SEINFRA024. 1 C/D	TUBO PVC BRANCO P/ESGOTO D=100MM (4')	M	478,48	20,68	1,2636	22,59	10.808,86	0,01021
12.5	C2596	SEINFRA024. 1 C/D	TUBO PVC BRANCO P/ESGOTO D=50mm (2")	M	161,28	11,52	1,2636	12,58	2.028,90	0,00192
12.6	C2595	SEINFRA024. 1 C/D	TUBO PVC BRANCO P/ESGOTO D=40mm (1 1/2")	M	619,50	8,45	1,2636	9,24	5.724,18	0,0054
12.7	37949	SINAPI- 10/2017 C/D	JOELHO PVC, SOLDÁVEL, PB 90 GRAUS, DN 40MM PARA ESGOTO	UN	294,10	1,27	1,2636	1,39	408,80	0,0004
12.8	C3520	SINAPI- 10/2017 C/D	JOELHO PVC, SOLDÁVEL, PB, 90 GRAUS, DN 100MM, PARA ESGOTO	UN	42,00	5,78	1,2636	6,32	265,44	0,0003




12.9	C2358	SEINFRA024. 1 C/D	TÊ PVC BRANCO P/ESGOTO D=40mm (1 1/2")- JUNTAS SOLD.	UN	42,00	10,04	1,2636	10,96	460,32	0,0004
									27.024,34	
13.0 APARELHOS										
13.1	10420	SINAPI-	BACIA SANITÁRIA (VASO) CONVENCIONAL DE LOUCA	UN	42,00	97,00	1,2636	105,96	4.450,32	0,0042
13.2	86904	SINAPI- 10/2017 C/D	LAVATÓRIO LOUCA BRANCA SUSPENSO, 29,5X39CM OU EQUIVALENTE	UN	42,00	87,82	1,2636	95,94	4.029,48	0,0038
13.3	86927	SINAPI- 10/2017 C/D	TANQUE DE MÁRMORE SINTÉTICO SUSPENSO, 22L OU EQUIVALENTE, INCLUSO SIFÃO TIPO GARRAFA EM PVC, VÁLVULA PLÁSTICA E TORNEIRA DE METAL CROMADO PADRAO POPULAR - FORNECIMENTO E INSTALAÇÃO	UN	42,00	125,77	1,2636	137,39	5.770,38	0,0055
13.4	93441	SINAPI-	BANCADA DE GRANITO CINZA POLIDO 150X 60 CM	UN	42,00	555,72	1,2636	607,06	25.496,52	0,0241
13.5	1030	SINAPI-	CAIXA DE DESCARGA DE PLASTICO EXTERNO DE 9"L,	UN	42,00	13,49	1,2636	24,93	1.047,06	0,0010
									40.793,76	
14.0 PINTURA										
14.1	73445	SINAPI- 10/2017 C/D	CAIAÇÃO INT OU EXT SOBRE REVESTIMENTO LISO/ COM ADOCAO	M2	7.314,52	89,22	1,2636	7,80	57.053,26	0,0539
14.2	95305	SINAPI- 10/2017 C/D	TEXTURA ACRÍLICA, APLICAÇÃO MANUAL EM PAREDE UMA DEMA0	M2	205,47	8,83	1,2636	9,64	1.980,73	0,0019
14.3	C2898	SEINFRA024. 1 C/D	PINTURA HIDRACOR	M2	333,03	6,25	1,2636	6,83	2.274,59	0,0021
14.4	84659	SINAPI- 10/2017 C/D	PINTURA ESMALTE FOSCO EM MADEIRA , DUAS DEMOS	M2	645,96	10,96	1,2636	11,97	7.732,14	0,0073
									69.040,72	
15.0 SERVIÇOS DIVERSOS										
15.1	9537	SINAPI- 10/2017 C/D	LIMPEZA FINAL DA OBRA	M2	1.642,85	6,25	1,2636	1,76	2.891,42	0,0027
									2.891,42	
									1.058.259,80	
										TOTAL GERAL

UM MILHÃO CINQUENTA E OITO MIL, DUZENTOS E CINQUENTA E NOVE REAIS, OITENTA CENTAVOS

VALIDADE DA PROPOSTA: 60 DIAS
PRAZO DE EXECUÇÃO: 365 DIAS
SOBRAL, CE 11 DE SETEMBRO DE 2018.

STO. EXPEDITO SERVIÇOS CONSTRUÇÕES LTDA ME
CNPJ: 007.461.059/0001-26

Francisco Edy do Nascimento
ENGENHEIRO CIVIL - CREA/CE 45.171-D
CPF: 015.003.743-00




Sto. Expedito Serviços e Construções Ltda.
Rua Pedegal, S/N Centro Santana do Acaraú, Ceara
CNPJ:07.461.059/0001-26
E-mail:stoexpeditoconstrucoes@hotmail.com
Fone: (88) 98106-5160

SECRETARIA MUNICIPAL DOS DIREITOS HUMANOS, HABITAÇÃO E																													
OBRA: RECONSTRUÇÃO DE 42(QUARENTA E DOIS) IMÓVEIS DOS BENEFICIÁRIOS DO PROJETO PRODUÇÃO DE UNIDADES HABITACIONAIS NO BAIRRO JOSE EUCLIDES																													
MUNICÍPIO: SOBRAL -CE																													
CRONOGRAMA FÍSICO-FINANCEIRO																													
ASSUNTO: DESEMBOLSO																													
ITEM	DESCRIÇÃO DE SERVIÇOS	1 MÊS		2 MÊS		3 MÊS		4 MÊS		5 MÊS		6 MÊS		7 MÊS		8 MÊS		9 MÊS		10 MÊS		11 MÊS		12 MÊS		VALOR TOTAL			
		%	R\$	%	R\$	%	R\$	%	R\$	%	R\$	%	R\$	%	R\$	%	R\$	%	R\$	%	R\$	%	R\$	%	R\$				
1	SERVIÇOS PRELIMINARES	100,00	R\$ 18.896,46	0,00	R\$ -	0,00	R\$ -	0,00	R\$ -	0	R\$ -	0,00	R\$ -	0,00	R\$ -	0,00	R\$ -	0,00	R\$ -	0	R\$ -	0	R\$ -	0	R\$ -	100	R\$ 18.896,46		
2	INFRAESTRUTURA	50	R\$ 76.407,61	40%	R\$ 61.129,08	10%	R\$ 15.281,52	0%	R\$ -	0%	R\$ -	0	R\$ -	0%	R\$ -	0%	R\$ -	0%	R\$ -	0%	R\$ -	0%	R\$ -	0%	R\$ -	100	R\$ 152.815,21		
3	PAREDES E PAINÉIS	0	R\$ -	10%	R\$ 18.783,71	25%	R\$ 46.959,27	25%	R\$ 11.514,41	30%	R\$ 56.351,12	10	R\$ 18.783,71	0%	R\$ -	0%	R\$ -	0%	R\$ -	0%	R\$ -	0%	R\$ -	0%	R\$ -	100	R\$ 187.837,07		
4	SUPRAESTRUTURA	0	R\$ -	0%	R\$ -	15%	R\$ 6.262,85	30%	R\$ 3.071,30	40%	R\$ 16.700,93	15	R\$ 6.262,85	0%	R\$ -	0%	R\$ -	0%	R\$ -	0%	R\$ -	0%	R\$ -	0%	R\$ -	100	R\$ 41.752,39		
5	COBERTURA	0	R\$ -	0	R\$ -	0	R\$ -	0	R\$ -	0%	R\$ -	25	R\$ 31.683,57	25	R\$ 31.683,57	25	R\$ 31.683,57	25	R\$ 31.683,57	0%	R\$ -	0%	R\$ -	0%	R\$ -	100	R\$ 126.734,27		
6	ESQUADRIAS E FERRAGENS	0%	R\$ -	0	R\$ -	0	R\$ -	0%	R\$ -	0%	R\$ -	0	R\$ -	25	R\$ 16.680,91	25%	R\$ 16.680,91	50%	R\$ 33.361,82	0%	R\$ -	0%	R\$ -	0%	R\$ -	100	R\$ 66.723,64		
7	REVESTIMENTOS INTERNOS E EXTERNOS	0%	R\$ -	0	R\$ -	10	R\$ 21.252,90	15%	R\$ 7.816,82	20%	R\$ 42.505,81	20%	R\$ 42.505,81	25	R\$ 53.132,26	10	R\$ 21.252,90	0%	R\$ -	0%	R\$ -	0%	R\$ -	0%	R\$ -	0%	R\$ -	100	R\$ 212.529,04
8	CIMENTADOS COM JUNTAS DE DILATAÇÃO	0%	R\$ -	0%	R\$ -	0%	R\$ -	0	R\$ -	0	R\$ -	0%	R\$ -	20%	R\$ 11.825,12	30%	R\$ 17.737,68	50	R\$ 29.562,81	50	R\$ -	50	R\$ -	0%	R\$ -	100	R\$ 59.125,61		
9	PEITORIL	0%	R\$ -	0%	R\$ -	0%	R\$ -	0	R\$ -	0	R\$ -	0%	R\$ -	100%	R\$ 567,28	0%	R\$ -	0	R\$ -	0	R\$ -	0	R\$ -	0	R\$ -	100	R\$ 567,28		
10	INSTALAÇÕES ELÉTRICAS	0%	R\$ -	0%	R\$ -	0%	R\$ -	0	R\$ -	0	R\$ -	0%	R\$ -	0%	R\$ -	30%	R\$ 7.227,76	30	R\$ 7.227,76	40	R\$ 9.637,01	0	R\$ -	0%	R\$ -	100	R\$ 24.092,62		
11	INSTALAÇÕES HIDRÁULICAS	0%	R\$ -	0%	R\$ -	0%	R\$ -	0	R\$ -	0	R\$ -	0%	R\$ -	0%	R\$ -	30%	R\$ 8.291,14	30%	R\$ 8.291,14	40	R\$ 11.054,85	0	R\$ -	0	R\$ -	100	R\$ 27.637,13		
12	INSTALAÇÕES SANITÁRIAS	0%	R\$ -	0	R\$ -	0	R\$ -	0%	R\$ -	0%	R\$ -	0	R\$ -	0	R\$ -	0%	R\$ -	50%	R\$ 13.512,17	50%	R\$ 13.512,17	0%	R\$ -	0%	R\$ -	100	R\$ 27.024,34		
13	APARELHOS	0%	R\$ -	0	R\$ -	0	R\$ -	0%	R\$ -	0%	R\$ -	0	R\$ -	0	R\$ -	0%	R\$ -	75%	R\$ 30.595,32	25%	R\$ 10.198,44	0%	R\$ -	0%	R\$ -	100	R\$ 40.793,76		
14	PINTURA	0%	R\$ -	0	R\$ -	0	R\$ -	0%	R\$ -	0%	R\$ -	0	R\$ -	0	R\$ -	0%	R\$ -	0%	R\$ -	65%	R\$ 44.876,47	35%	R\$ 24.164,25	100	R\$ 69.040,72				
15	SERVIÇOS DIVERSOS	0%	R\$ -	0	R\$ -	0	R\$ -	0%	R\$ -	0%	R\$ -	0	R\$ -	0	R\$ -	0%	R\$ -	0%	R\$ -	0%	R\$ -	100%	R\$ 2.891,42	100	R\$ 2.891,42				
	SIMPLES	8,99	R\$ 95.103,07	9,03	R\$ 79.909,79	7,81	R\$ 89.756,54	8,54	R\$ 22.402,53	8,70	R\$ 115.557,86	11,0000	R\$ 99.235,93	9,45	R\$ 97.208,23	9,25	R\$ 102.873,96	9,79	R\$ 93.446,18	9,35	R\$ 98.161,17	6,00	R\$ 68.567,08	2,28	R\$ 27.055,67		R\$ 1.058.259,80		
	ACUMULADO	8,99	R\$ 95.103,07	18,02	R\$ 175.012,86	25,63	R\$ 264.769,40	34,17	R\$ 287.171,93	42,87	R\$ 402.729,79	53,87	R\$ 501.965,72	63,32	R\$ 589.173,95	72,57	R\$ 702.047,91	82,36	R\$ 795.494,09	91,71	R\$ 893.655,26	97,71	R\$ 962.242,34	100,0	R\$ 1.058.259,80				

STO. EXPEDITO SERVIÇOS CONSTRUÇÕES LTDA ME
 CNPJ: 07.461.059/0001-26

Francisco Edy do Nascimento
 ENGENHEIRO CIVIL - CREA/CE 45.171-D
 CPF: 015.003.743-00



Sto. Exedito Serviços e Construções Ltda.
Rua Pedegal, S/N Centro Santana do Acarau, Ceara
CNPJ:07.461.059/0001-26
E-mail:stoexpeditoconstrucoes@hotmail.com
Fone: (88) 98106-5160

SECRETARIA MUNICIPAL DOS DIREITOS HUMANOS, HABITAÇÃO E ASSISTÊNCIA SOCIAL - SDHAS
OBRA: RECONSTRUÇÃO DE 42(QUARENTA E DOIS) IMÓVEIS DOS BENEFICIÁRIOS DO PROJETO PRODUÇÃO DE
MUNICÍPIO: SOBRAL -CE

COMPOSIÇÃO BDI

PARCELAS INCIDENTES SOBRE O CUSTO DIRETO

1 - ADMINISTRAÇÃO CENTRAL (AC) 3,00%

PARCELAS INCIDENTES SOBRE O FATURAMENTO

1 IMPOSTOS (I)
1.1 - CONFINS 3,00%
1.2 - PIS. 0,65%
1.3 - CPRB 4,50%
1.4 - ISS (CONSIDERADO SOBRE 40% DO VALOR DA OBRA) 2,00% 10,15%

2- LUCRO (L) 6,06%
3 GARANTIA (G) 0,50%
4 RISCOS (R) 1,00%
5 SEGURO (S) 0,50%
6 DESPESAS FINANCEIRAS (DF) 1,00%


CÁLCULO B.D.I

$$B.D.I = (((1+(AC+S+R+G))X(1+DF)X(1+L)) / (1-L))-1) X 100$$

B.D.I = 26,36%

STO. EXPEDITO SERVIÇOS CONSTRUÇÕES LTDA ME
CNPJ: 007.461.059/0001-26

Francisco Edy do Nascimento
ENGENHEIRO CIVIL - CREA/CE 45.171-D
CPF: 015.003.743-00



Sto. Exedito Serviços e Construções Ltda.
Rua Pedegal, S/N Centro Santana do Acarau, Ceara
CNPJ:07.461.059/0001-26
E-mail:stoexpeditoconstrucoes@hotmail.com
Fone: (88) 98106-5160

SECRETARIA MUNICIPAL DOS DIREITOS HUMANOS, HABITAÇÃO E ASSISTÊNCIA SOCIAL - SDHAS
OBRA: RECONSTRUÇÃO DE 42(QUARENTA E DOIS) IMÓVEIS DOS BENEFICIÁRIOS DO PROJETO PRODUÇÃO DE UNIDADES HABITACIONAIS NO
MUNICÍPIO: SOBRAL -CE

DISCRIMINAÇÃO	%
GRUPO A (BÁSICOS)	16,8
INSS	0,00
FGTS	8,00
SESI	1,50
SENAI	1,00
SEBRAE	0,60
INCRA	0,20
SALÁRIO - EDUCAÇÃO	2,50
SEGURO DE ACIDENTES DE TRABALHO	3,00
GRUPO B	46,45
FÉRIAS (ADICIONAL DE 1/3)	10,42
AUXÍLIO - ENFERMIDADE	0,91
LICENÇA- PATERNIDADE	0,08
FALTAS LEGAIS	0,73
13º SALÁRIO	10,92
SALÁRIO MATERNIDADE	0,03
REPOUSO SEMANA REMUNERADO	17,87
FERIADOS	3,72
DÍAS DE CHUVA	1,65
AUXÍLIO ACIDENTE DE TRABALHO	0,12
GRUPO C	15,43
INDENIZAÇÃO (RECISÃO S/JUSTA CAUSA)	4,84
AVISO PRÉVIO INDENIZADO	6,35
FÉRIAS INDENIZADAS	3,56
AVISO PRÉVIO TRABALHADO	0,15
INDENIZAÇÃO ADICIONAL/DISPENSA OBSTATIVA	0,53
GRUPO D (INCIDÊNCIA CUMULATIVA)	8,33
GRUPO A X GRUPO B	7,8
REINCIDÊNCIA DE GRUPO A SOBRE AVISO PRÉVIO TRABALHADO E REINCIDÊNCIA DO FGTS SOBRE AVISO PRÉVIO INDENIZADO	0,53
TOTAL GERAL	87,01

STO. EXPEDITO SERVIÇOS CONSTRUÇÕES LTDA ME
CNPJ: 007.461.059/0001-26

Francisco Edy do Nascimento
ENGENHEIRO CIVIL - CREA/CE 45.171-D
CPF: 015.003.743-00