


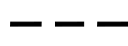




2 PLANTA SITUAÇÃO
ESCALA 1/1000

LEGENDA

-  01 _ ÁREA DE PISO EXISTENTE A DEMOLIR PARA EXECUÇÃO DE NOVO PISO
A=162,35m²
-  02 _ CANTEIRO 01 A DEMOLIR A=163,64m²
-  02 _ CANTEIRO 02 A DEMOLIR A=41,35m²
-  03 _ MEIOS-FIOS A RETIRAR
-  04 _ ÁRVORES EXISTENTES A MANTER. QUANTIDADE: 04 UNIDADES
-  05 _ ÁRVORE EXISTENTE A RELOCAR: 01 UNIDADE

OBS: TODAS AS MEDIDAS DEVEM SER CONFERIDAS NO LOCAL;

1 PLANTA DEMOLIÇÃO
ESCALA S/ESC.

SECRETARIA DA INFRAESTRUTURA

PROJETO: **PROJETO URBANÍSTICO**
URBANIZAÇÃO TRECHO DA RUA CEL. JOSÉ SILVESTRE

INTERESSADO: PREFEITURA DE SOBRAL
 ENDEREÇO: RUA CEL. JOSÉ SILVESTRE-CENTRO-SEDE
 MUNICÍPIO: SOBRAL

AUTOR: PAULO VALE
 AUTOR: EMÍDIO CABRAL

ASSUNTO: PLANTA DEMOLIÇÃO
 ESCALA: 1/250

