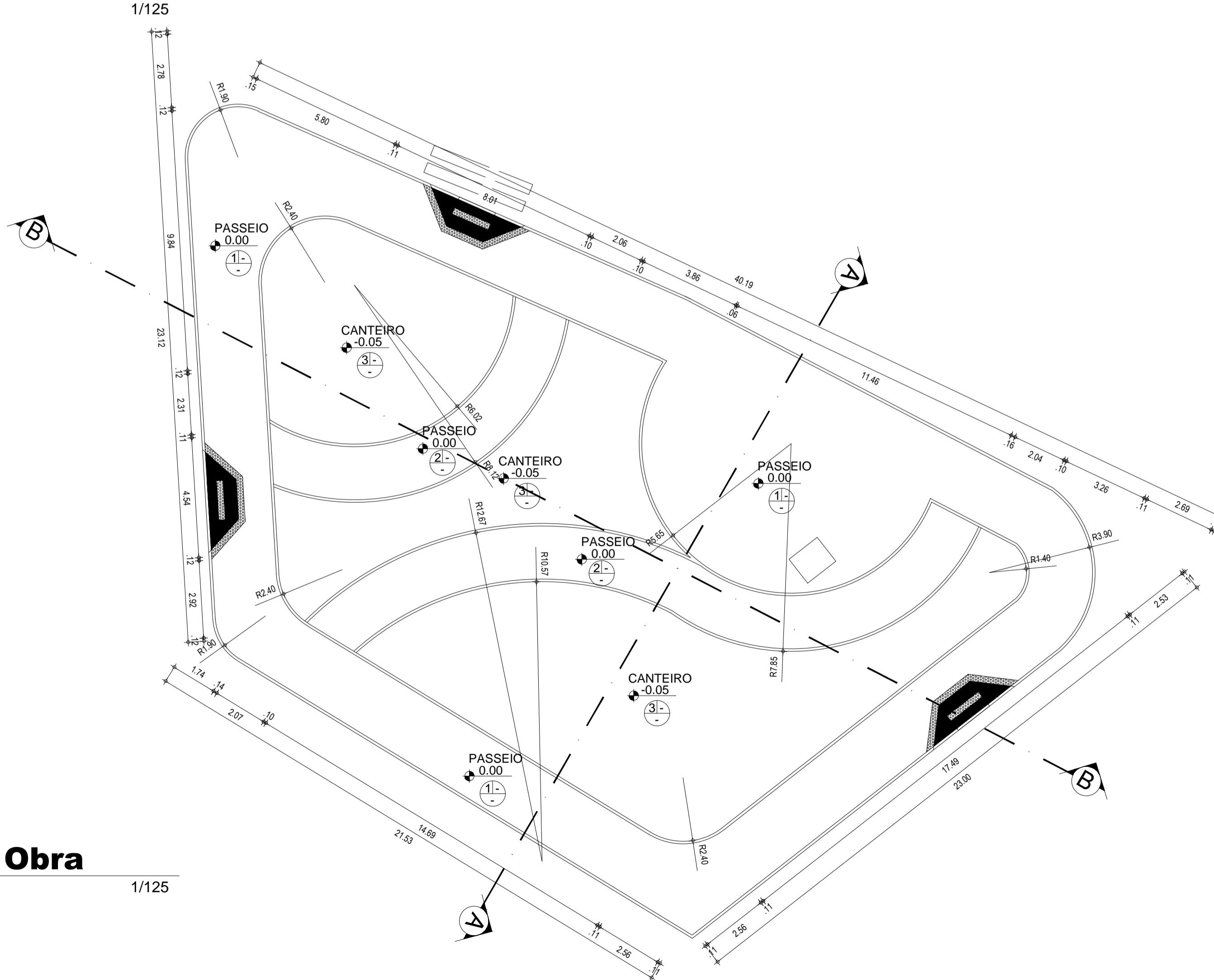
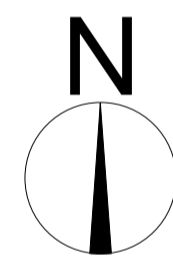
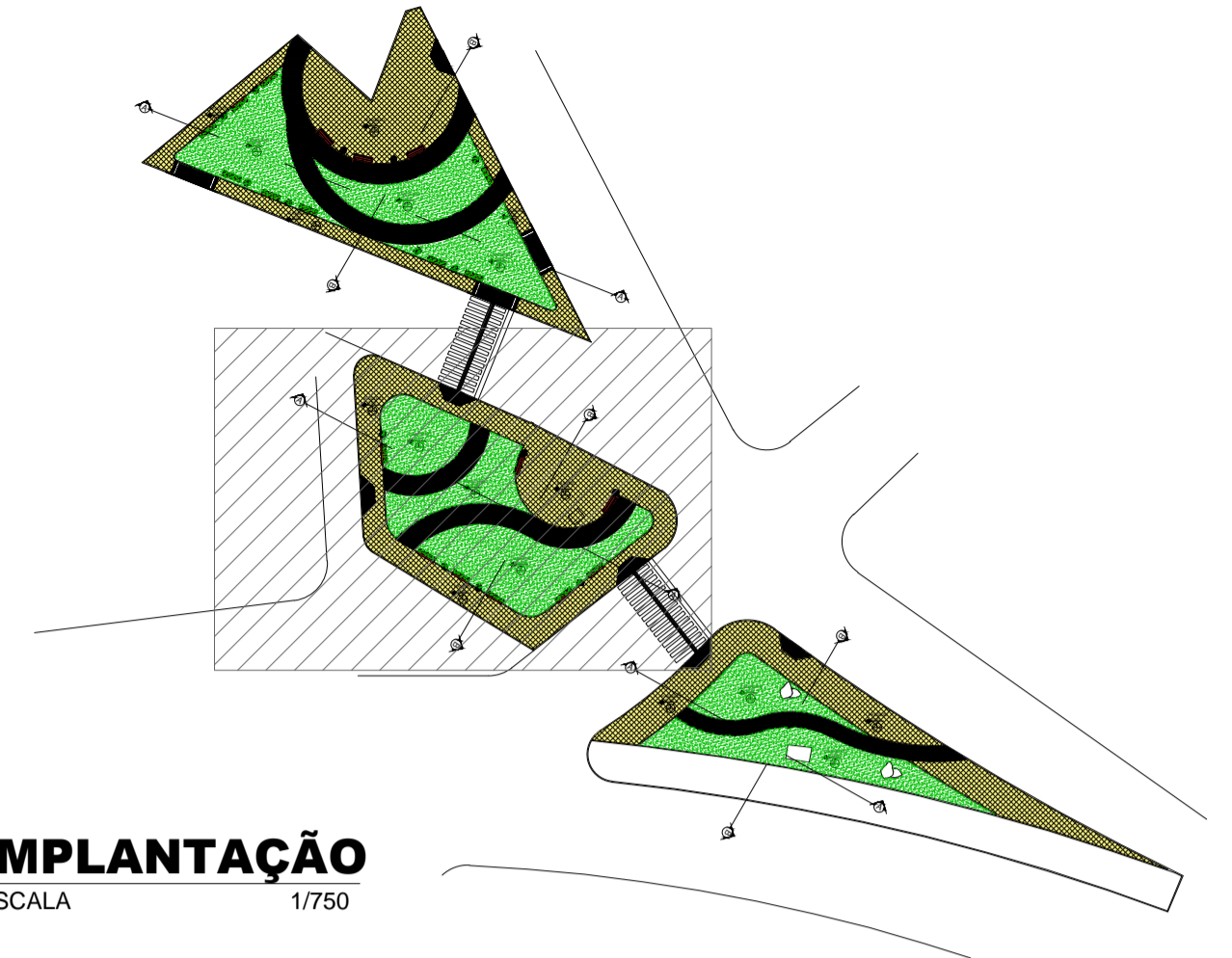


1 **Planta de Layout**
ESCALA 1/125



1 **Planta de Obra**
ESCALA 1/125



IMPLANTAÇÃO
ESCALA 1/750

ESPECIFICAÇÕES DE MATERIAIS

PISO

- 01 _ SUBSTITUIR PISO EXISTENTE POR PISO EM PEDRA CARIRI A=713,28m²
- 02 _ PORCELANATO ESMALTADO 20 x 120cm A=251,77m²
- 03 _ GRAMA NATURAL TIPO ESMERALDA PARA ÁREAS PERMEÁVEIS (CANTEIROS) A=602,08m²

LEGENDA - ESPECIFICAÇÕES REPRESENTAÇÃO GERAL

ITEM	REPRESENTAÇÃO	OBSERVAÇÕES GERAIS	QUANTITATIVO (unid.)
01		PEDRA CARIRI	713,28m ²
02		PORCELANATO ESMALTADO 20X120CM	251,77m ²
03		GRAMA NATURAL TIPO ESMERANDA PARA ÁREAS PERMEÁVEIS (CANTEIROS)	602,08m ²
04		ÁRVORES EXISTENTES A MANTER.	07 UND
05		ÁRVORES/ARBUSTOS PROPOSTAS A PLANTAR.	261,69m ²
06		BANCOS EM MADEIRA COM BASE METÁLICA A INSTALAR. (VER DETALHE)	20 UND
07		LIXEIRA DE CONCRETO (VER DETALHE)	14 UND
08		NOVA ILUMINAÇÃO PROPOSTA (MESMO MODELO DA EXISTENTE). VER PROJETO ELÉTRICO	11 UND
09		REBAIXO DE PASSEIO: EM PISO CIMENTADO COM PINTURA DE PISO COR NATURAL. VER DETALHE	09 UND
10		PISO TÁTIL DE ALERTA 25x25cm, EM CONCRETO NA COR VERMELHA. Fck=25Mpa.	-

OBS: TODAS AS MEDIDAS DEVEREM SER CONFERIDAS NO LOCAL;

SECRETARIA DA INFRAESTRUTURA

PROJETO: **PROJETO ARQUITETÔNICO PRAÇAS PERICENTRAL**

INTERESSADO: **PREFEITURA DE SOBRAL** AUTOR: **NADINE SIQUEIRA**

ENDEREÇO: **RUA DESEMBARGADOR MOREIRA DA ROCHA**

MUNICÍPIO: **SOBRAL**

ASSUNTO: **PLANTA DE LAYOUT** ESCALA: **1/125**

PREFEITURA DE SOBRAL **PLANTA DE OBRA** ESCALA: **1/125**

DATA: **10/08/2021** REVISÃO: **00** ARQUIVO: **PRANCHA 04/09**