

AUDIÊNCIA PÚBLICA DA LEI DE RESPONSABILIDADE FISCAL

3º QUADRIMESTRE 2021



SOBRAL
PREFEITURA
SECRETARIA DAS FINANÇAS

AUDIÊNCIA PÚBLICA

- **A audiência pública é uma forma de promover a participação popular no processo de decisão sobre administração pública, a qual proporciona ao cidadão a troca de informações com o administrador, exercendo assim sua cidadania.**
- **Tem como objetivo abordar, de forma resumida, alguns aspectos considerados mais relevantes da execução orçamentária e financeira até o 3º quadrimestre de 2021.**
- **Ao longo desta apresentação procuramos oferecer elementos para melhor compreensão dos relatórios da LRF.**



TRANSPARÊNCIA NA GESTÃO FISCAL

LC 101/2000

Art. 9º ... § 4º - Até o final dos meses de maio, setembro e fevereiro, o Poder executivo demonstrará e avaliará o cumprimento das metas fiscais de cada quadrimestre, em audiência pública referida no § 1º do art. 166º da Constituição ou equivalente nas Casas Legislativas estaduais e municipais.

Art. 48º - São instrumentos de transparência da gestão fiscal, aos quais será dada ampla divulgação, inclusive em meios eletrônicos de acesso público:

- os planos, orçamentos e leis de diretrizes orçamentárias;
- prestações de contas e o respectivo parecer prévio;
- os Relatórios Resumido da Execução Orçamentária e o Relatório de Gestão Fiscal;
- e as versões simplificadas desses documentos.



OBJETIVOS ESPECÍFICOS

- **Receita e Despesa;**
- **Receita Corrente Líquida;**
- **Resultados Primário e Nominal;**
- **Restos a Pagar;**
- **Educação e Saúde;**
- **Despesa com Pessoal;**
- **Dívida Consolidada Líquida;**
- **Operações de Crédito.**



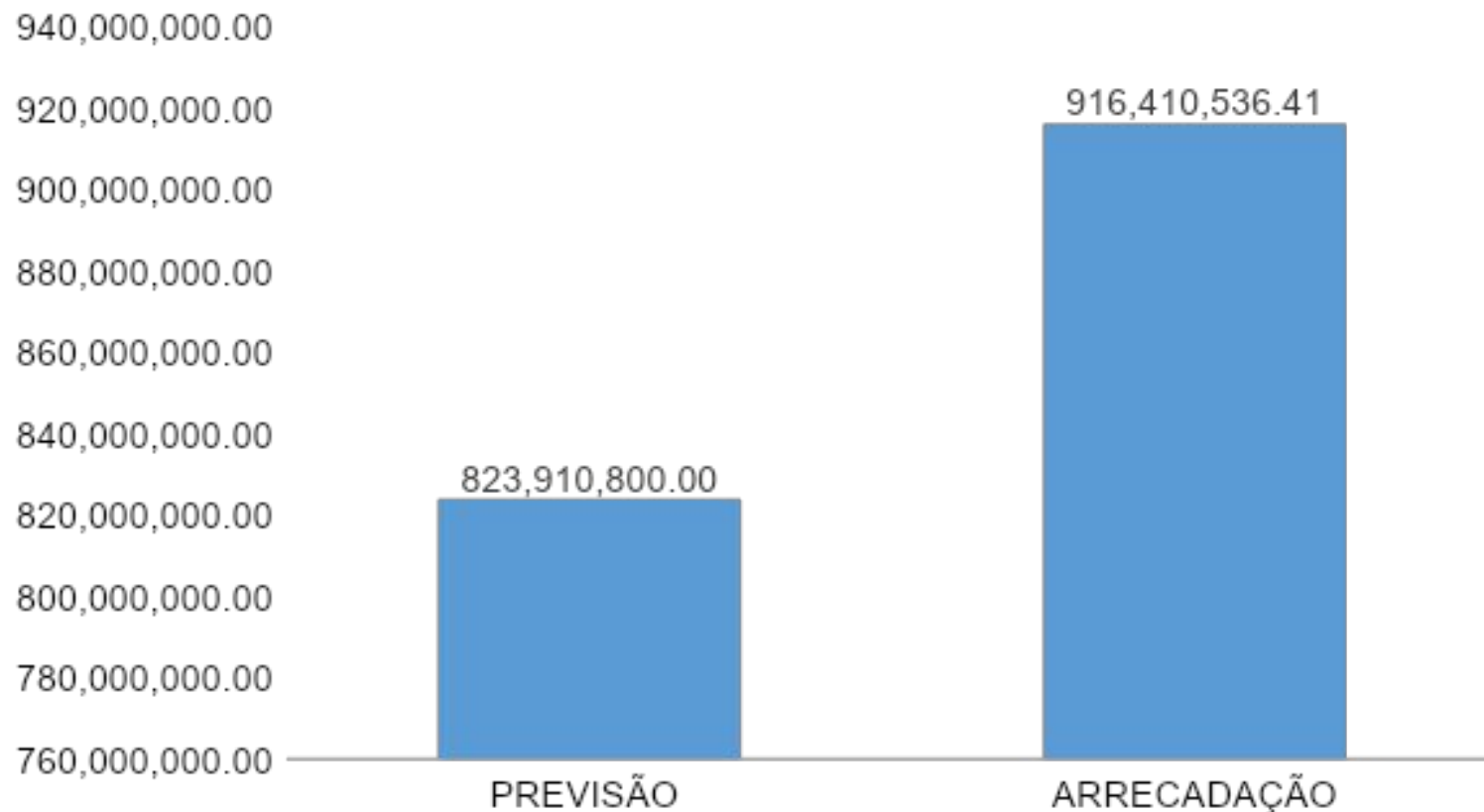
RECEITAS

- **Receitas Correntes** – decorrem basicamente dos recursos arrecadados pelo Município através de impostos, taxas, contribuições, serviços e pelas transferências constitucionais e legais e transferências voluntárias.
- **Receitas de Capital** – decorrem, em sua maioria, de recursos recebidos de outras pessoas de direito público ou privado, destinados a atender despesas classificáveis em despesas de capital, ou seja, são recursos que aumentam o patrimônio do município.



REALIZAÇÃO DA RECEITA

Receita Prevista e Arrecadada - Anual - 3º Quadrimestre 2021 - Valores em R\$ 1,00



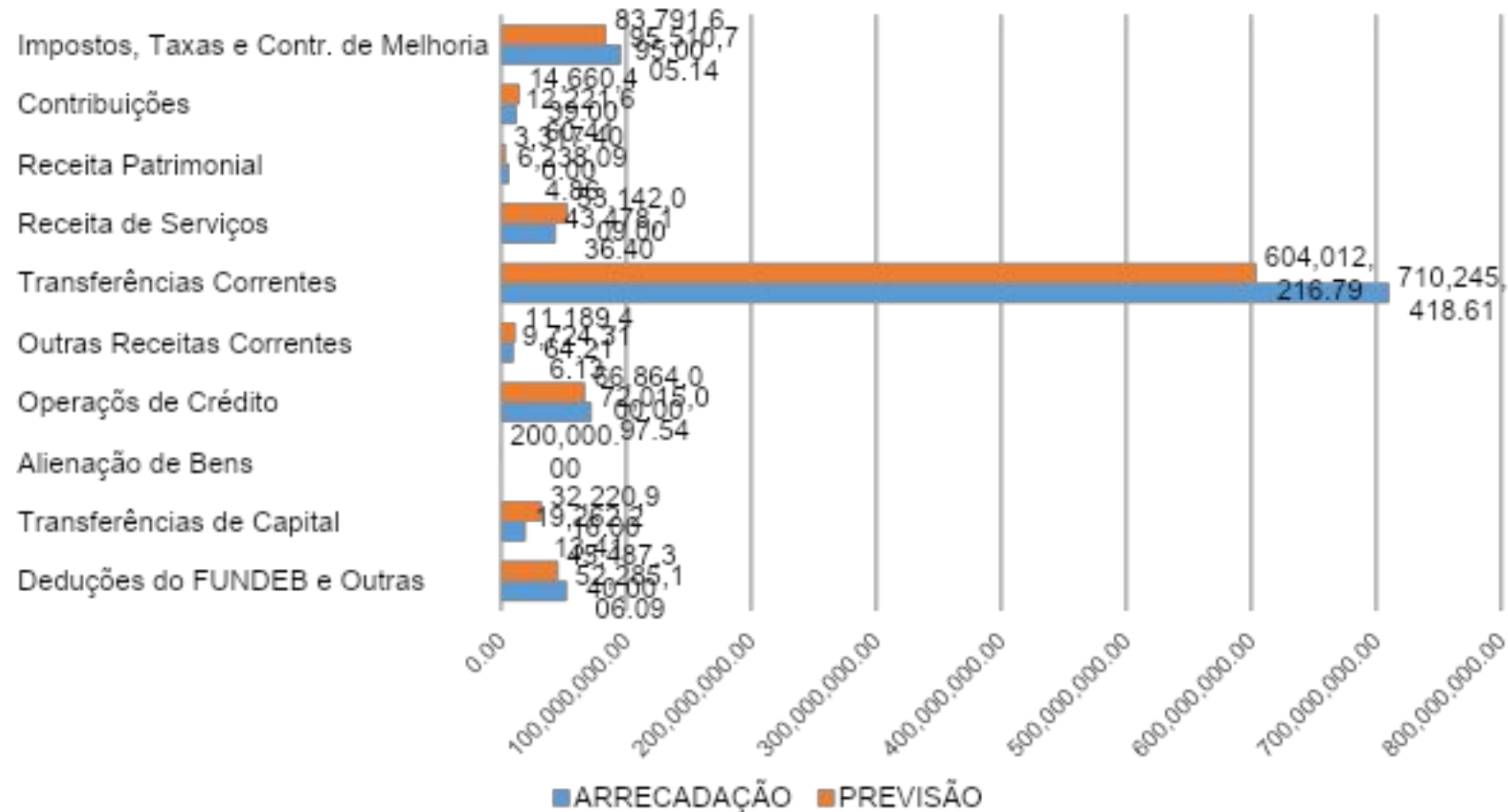
Demonstração da Realização da Receita

Até o quadrimestre, em análise, a arrecadação da receita corresponde a **111,23%** do total previsto, indicando um superávit de arrecadação.



RECEITA POR ORIGEM E NATUREZA

Receitas Arrecadadas – Anual - 3º Quadrimestre 2021 – Valores em R\$ 1,00



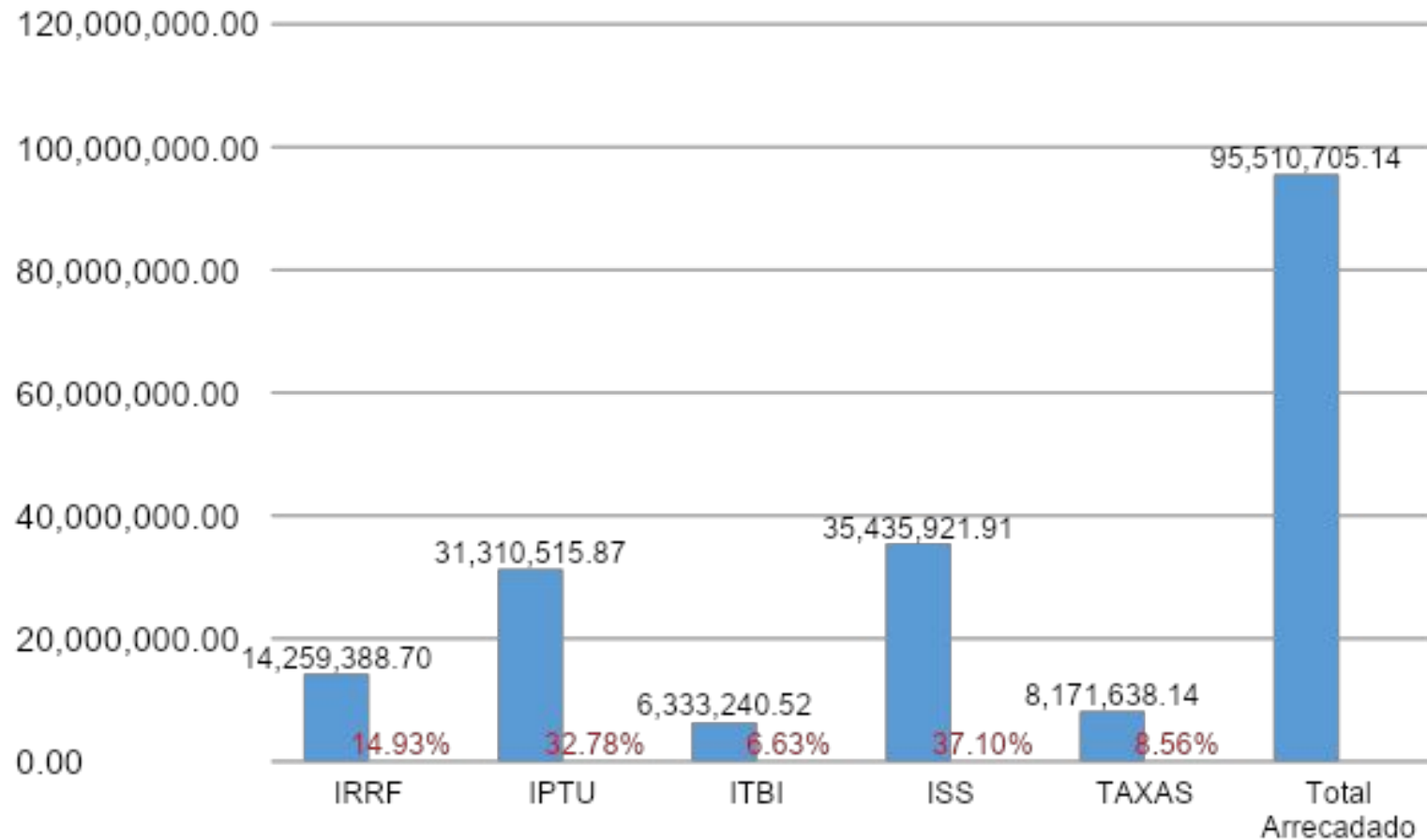
Comparação da Receita Prevista com a Arrecadada por Origem e Natureza

Até o quadrimestre em análise observa-se que as transferências correntes representam para o município a maior parcela de recursos.



RECEITAS TRIBUTÁRIAS

Receitas Arrecadadas - Anual - 3º Quadrimestre 2021 - Valores em R\$ 1,00



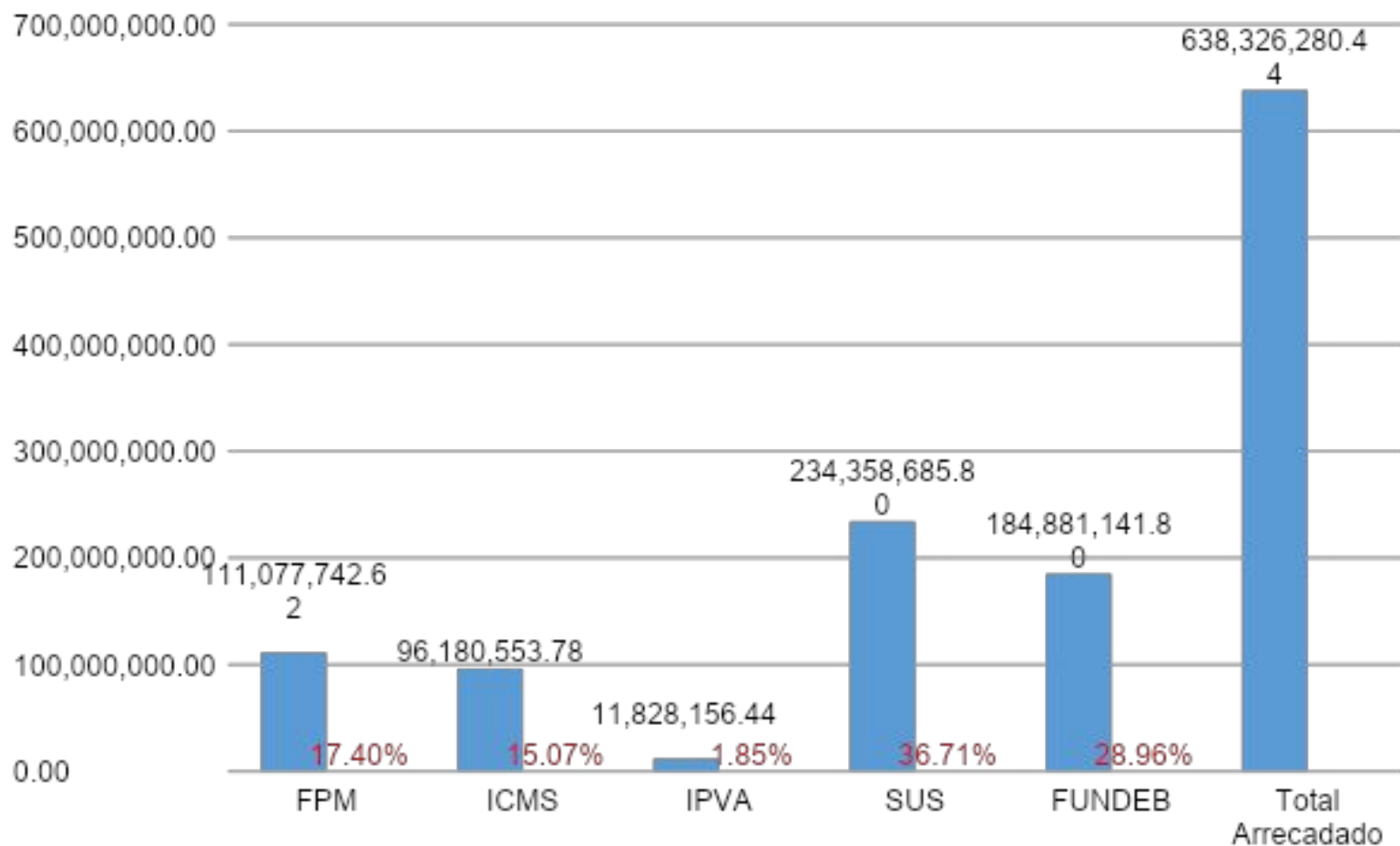
Arrecadação das Receitas Tributárias

A arrecadação do ISS corresponde a **37,10%** da receita tributária do município.



TRANSFERÊNCIAS CONSTITUCIONAIS

Receitas Arrecadadas - Anual - 3º Quadrimestre 2021 - Valores em R\$ 1,00



Arrecadação das Principais Receitas de Transferências

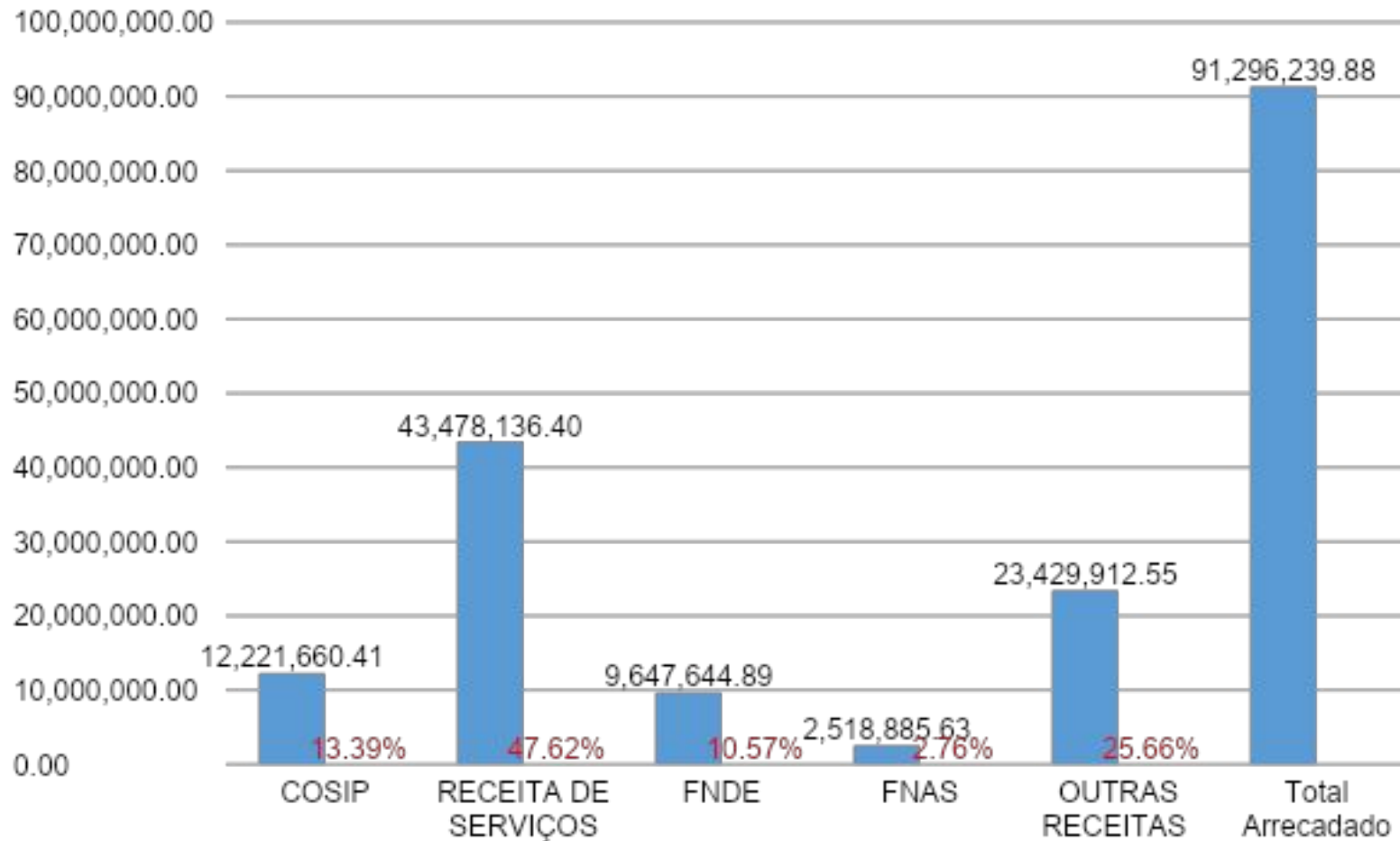
A arrecadação de Transferências do SUS corresponde a **36,71%** do total arrecadado das Transferências Constitucionais.

Foram apresentados valores líquidos para o FPM, ICMS e IPVA, referentes às deduções do Fundeb.



OUTRAS RECEITAS

Receitas Arrecadadas - Anual - 3º Quadrimestre 2021 - Valores em R\$ 1,00



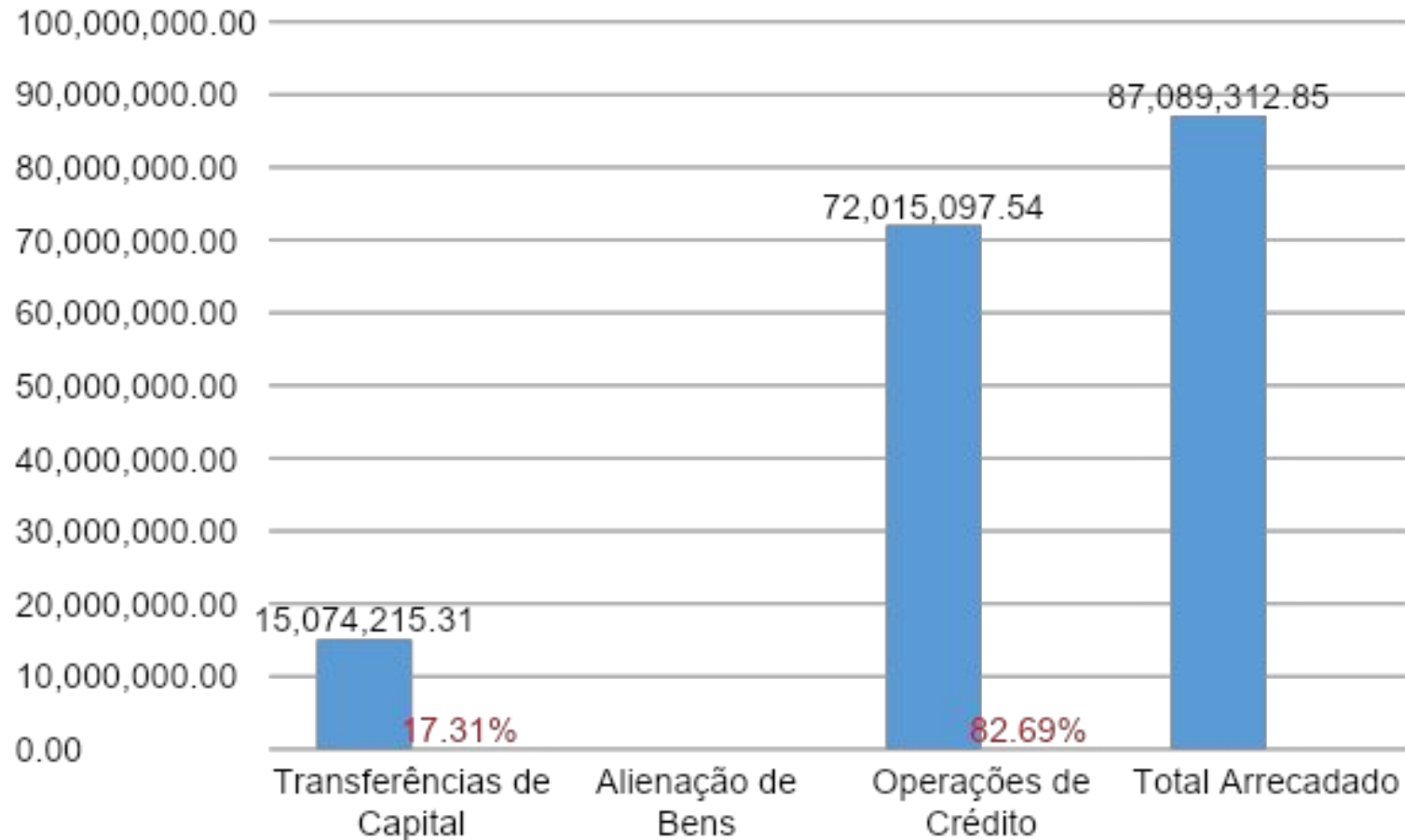
Arrecadação de Outras Receitas Correntes

A Receita de Serviços corresponde a arrecadação do SAAE que representa **47,62%** de outras receitas correntes.



RECEITAS DE CAPITAL

Receitas Arrecadadas - Anual - 3º Quadrimestre 2021 - Valores em R\$ 1,00



Arrecadação de Receitas de Capital

O total arrecadado em operações de crédito corresponde a **8,78%** da RCL-Ajustada, sendo **16%** o máximo permitido.



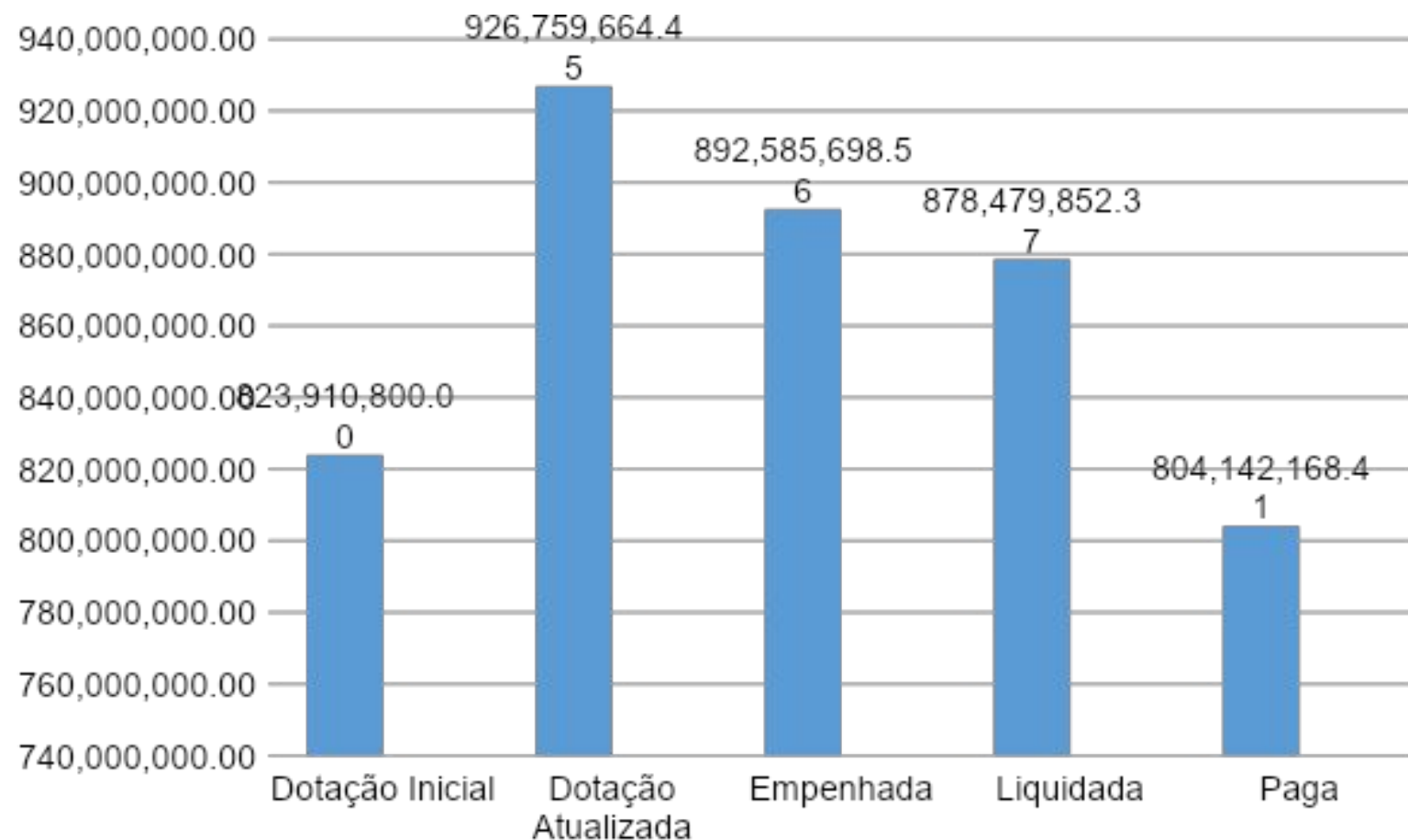
DESPESAS

- **Despesas Correntes** - dizem mais respeito àquelas de caráter permanente e continuado da atividade governamental, como por exemplo: despesas com pessoal, juros da dívida, aquisição de bens de consumo, serviços de terceiros, manutenção de equipamentos, despesas com água, energia, telefone etc.
- **Despesas de Capital** - classificam-se nesta categoria aquelas despesas que contribuem, diretamente, para a formação ou aquisição de um bem de capital, como: aquisição e manutenção de máquinas, equipamentos, realização de obras, aquisição de participações acionárias, compra de imóveis e concessão de empréstimos.



EXECUÇÃO DA DESPESA

Despesa Empenhada, Liquidada e Paga - Anual - 3º Quadrimestre 2021 - Valores em R\$ 1,00



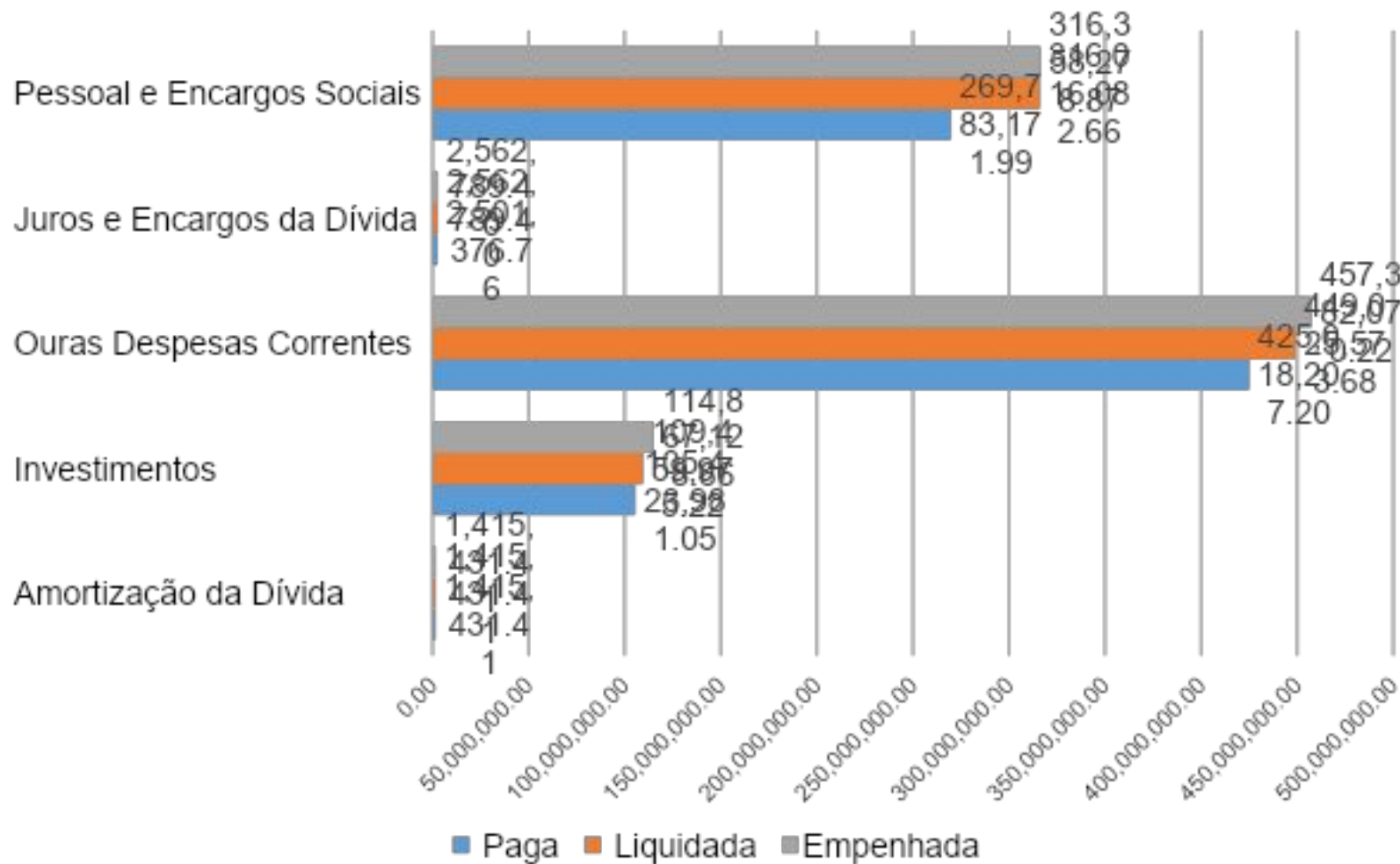
Demonstração da Execução da Despesa

A despesa executada (empenhada) no exercício corresponde **96,31%** do total autorizado, o que representa uma economia de **R\$ 34.186.115,89**.



DESPESA POR GRUPO

Despesa Empenhada, Liquidada e Paga - Anual - 3º Quadrimestre 2021 - Valores em R\$ 1,00



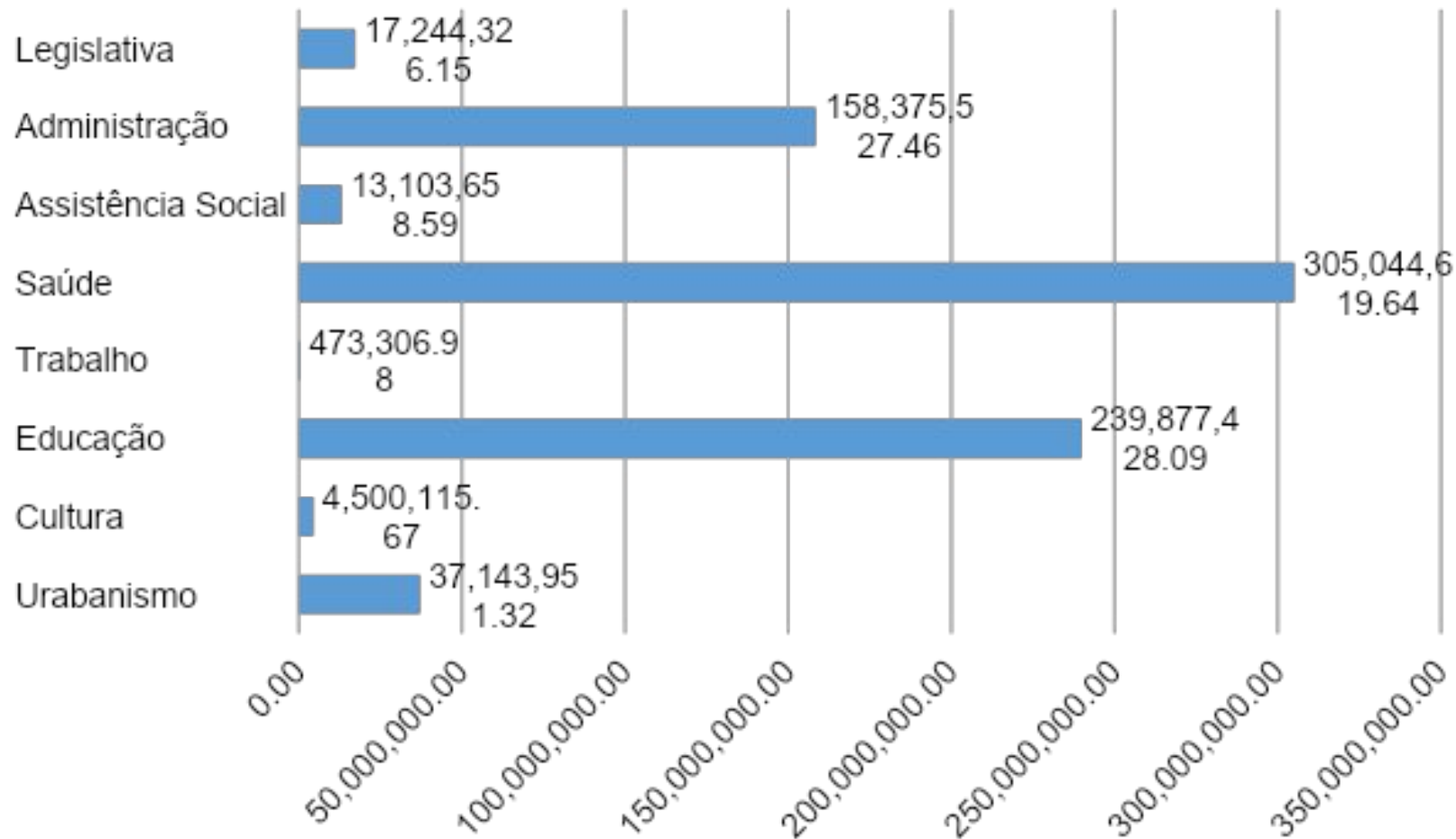
Demonstração da Despesa Empenhada, Liquidada e Paga por Grupo de Despesa

Os registros demonstram que as despesas correntes representam **83,63%** do total empenhado, **R\$ 892.585.698,56**, vide slide anterior.



DESPESA POR FUNÇÃO

Despesa Empenhada - Anual - 3º Quadrimestre 2021 - Valores em R\$ 1,00

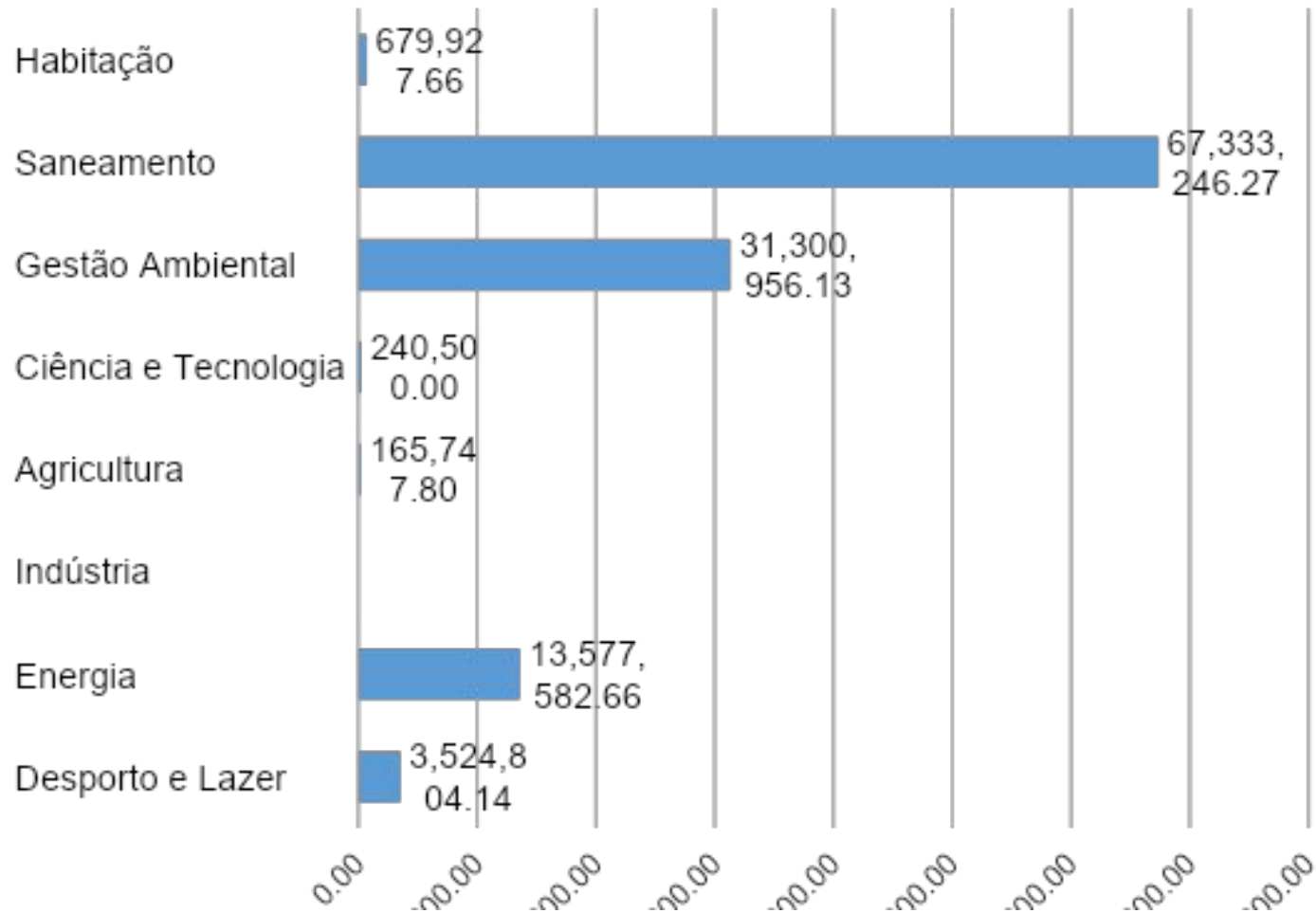


Demonstração da despesa empenhada por área de atuação



DESPESA POR FUNÇÃO

Despesa Empenhada - Anual - 3º Quadrimestre 2021 - Valores em R\$ 1,00

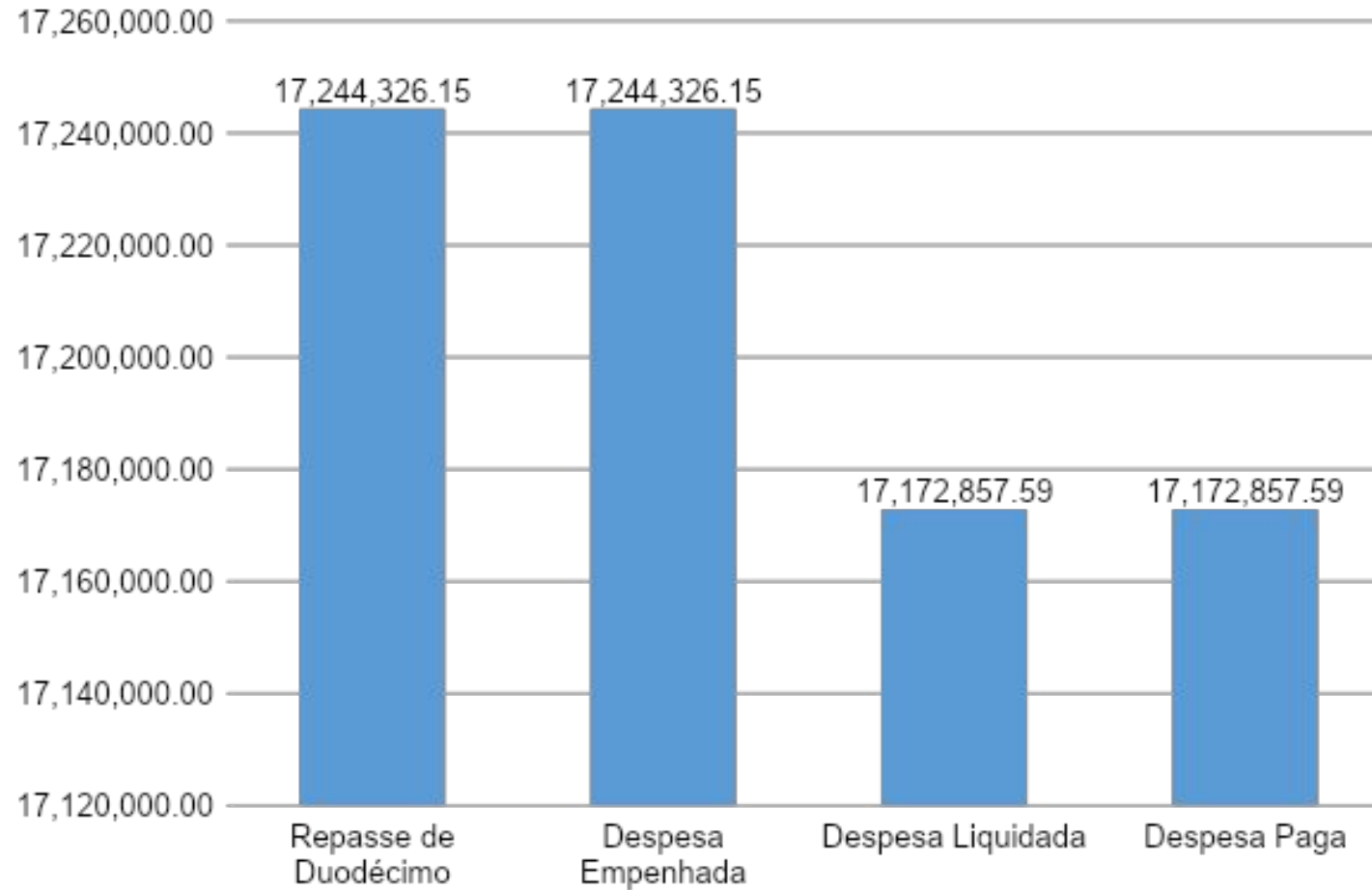


Demonstração da despesa empenhada por área de atuação



LEGISLATIVO

Balanço Orçamentário e Financeiro - Anual - 3º Quadrimestre 2021 - Valores em R\$ 1,00

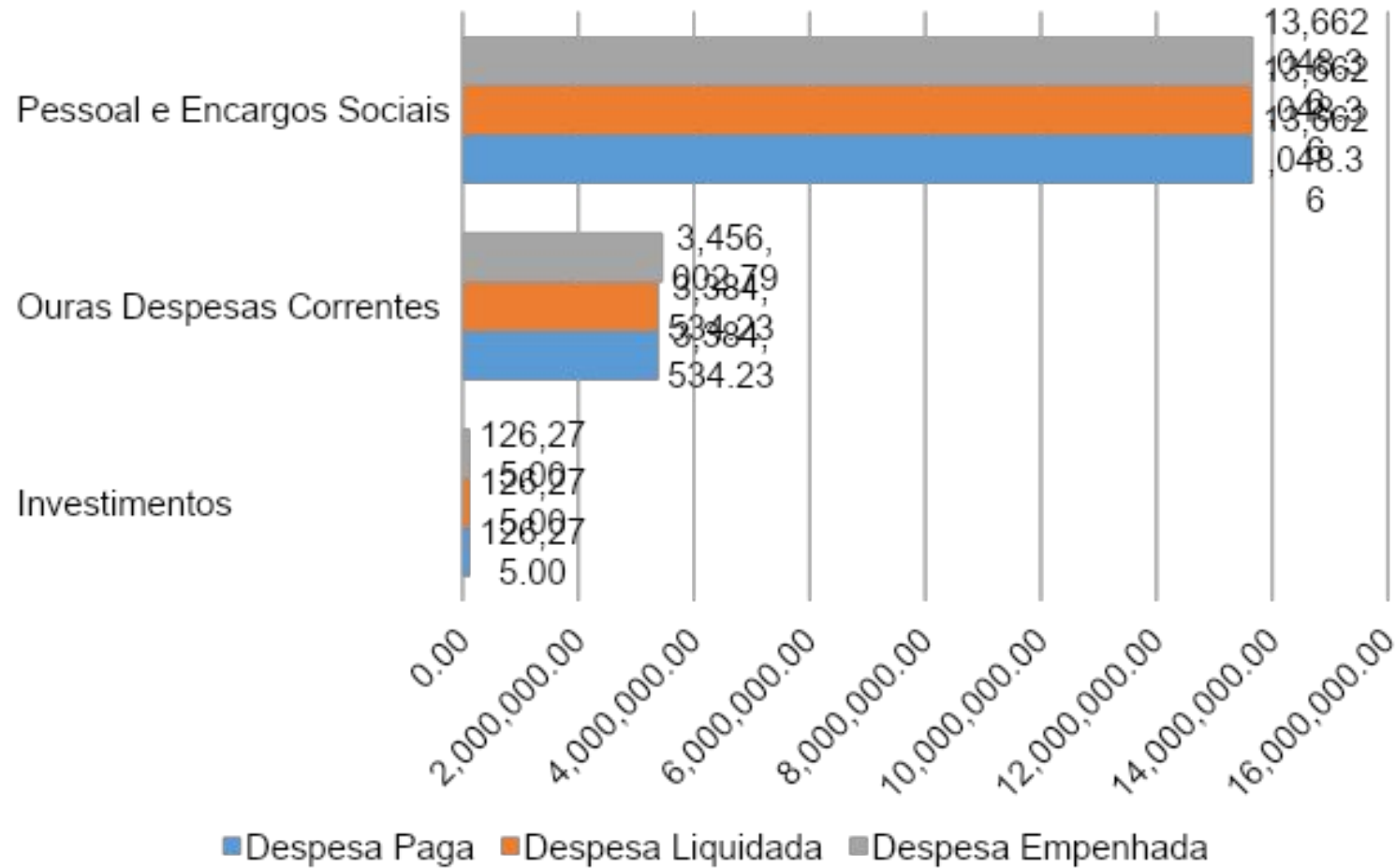


O quadro ao lado permite avaliar a execução orçamentária e financeira da Câmara Municipal.



LEGISLATIVO

Despesa Empenhada, Liquidada e Paga - Anual - 3º Quadrimestre 2021 - Valores em R\$ 1,00



Demonstração da despesa do Legislativo por grupo de despesas até o 3º quadrimestre de 2021.



LEGISLATIVO

Receitas para Cálculo do Duodécimo 2022 - Valores em R\$ 1,00

Impostos e Transferências Constitucionais	Acumulado até Dezembro 2021
IPTU	31.310.515,87
ISS	35.435.921,91
ITBI	6.333.240,52
IRRF	14.259.388,70
TAXAS	8.171.638,14
FPM	125.860.081,24
ADICIONAL 1% FPM - JULHO	4.873.075,99
ADICIONAL 1% FPM - DEZEMBRO	5.516.601,03
ITR	29.493,56
ICMS	120.225.692,32
IPVA	14.785.195,81
IPI	525.068,52
CIDE	93.747,18
LEI COMPLEMENTAR Nº 87/96	0,00
Total de Impostos e Transferências Constitucionais	367.419.660,79
6% da Receita	22.045.179,65
Duodécimo Mensal	1.837.098,30

**Demonstração
das receitas
para cálculo do
duodécimo
2022**



RECEITA CORRENTE LÍQUIDA

A Receita Corrente Líquida é o somatório das receitas tributárias, de contribuições, patrimoniais, industriais, agropecuárias, de serviços, transferências correntes e outras receitas também correntes, deduzidos as transferências para o Fundeb.

É apurada somando-se as receitas arrecadadas no mês de referência e nos onze anteriores, e, é parâmetro para vários controles e indicadores fiscais dentre os quais se destacam:

- a) Referencial para os limites de despesa com pessoal dos Poderes e órgãos;**
- b) Referencial para os limites de dívida, operações de crédito e garantias, conforme regulamentação do Senado Federal.**



RECEITA CORRENTE LÍQUIDA

Receita Arrecadada - Janeiro a Dezembro de 2021 - Valores em R\$ 1,00

(+) Receita Corrente

(-) Receita de Capital

(-) Dedução para Formação do FUNDEB

(=) Receita Corrente Líquida - RCL

Valor Verificado

31/12/2021

R\$ 825.133.225,46



RESULTADOS PRIMÁRIO E NOMINAL

- **Resultado Primário** - Representa a diferença entre as receitas e despesas primárias (não financeiras).
- **Resultado Nominal** - O objetivo da apuração do Resultado Nominal é medir a evolução da Dívida Fiscal Líquida.



RESULTADOS PRIMÁRIO E NOMINAL

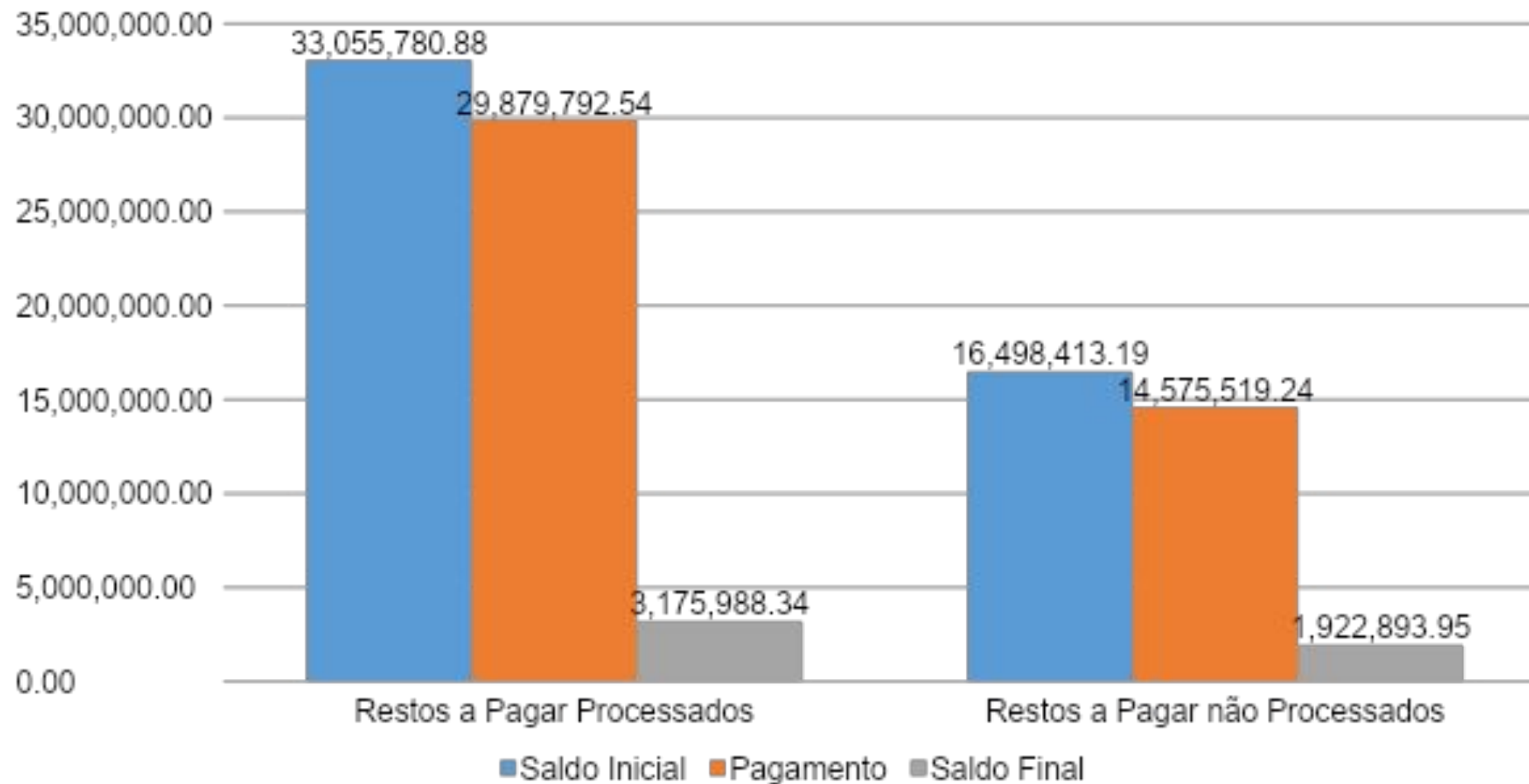
Receitas e Despesas - Anual - 3º quadrimestre 2021

Resultado Primário	Meta LDO/LOA	Resultado Apurado até o Bimestre	% Em Relação à Meta
	-63.865.419,00	-3.041.385,93	4,76
Resultado Nominal	Meta LDO/LOA	Resultado Apurado até o Bimestre	% Em Relação à Meta
	-62.929.408,00	581.431,53	-0,92



RESTOS A PAGAR

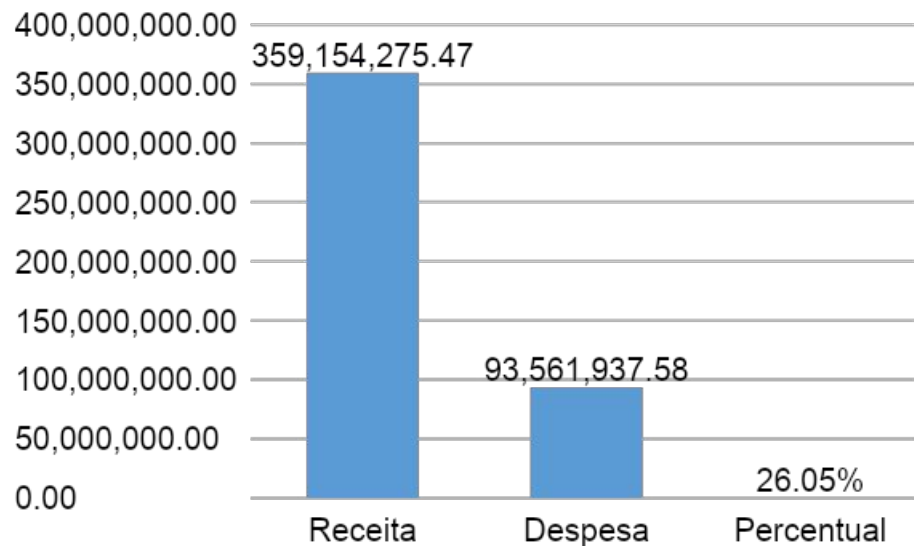
Execução dos Restos a Pagar - Anual - 3º Quadrimestre 2021 - Valores em R\$ 1,00



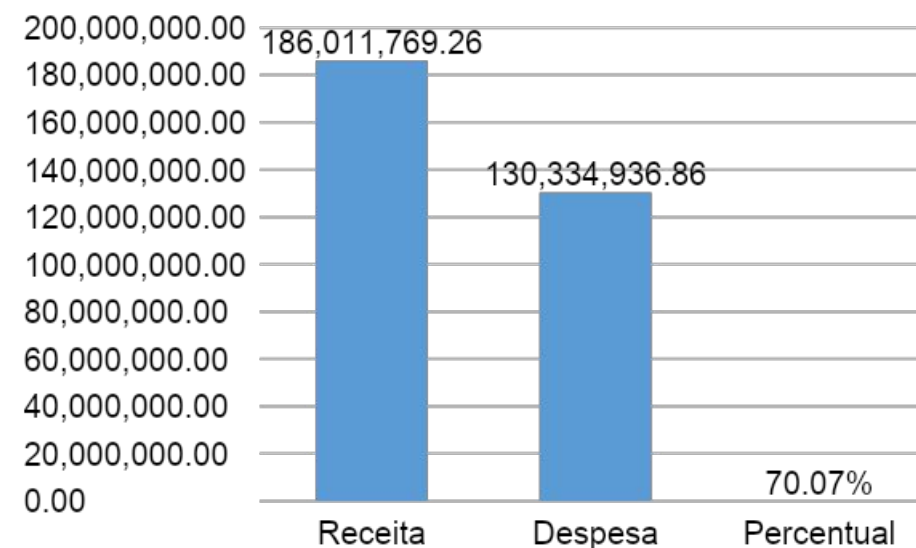
LIMITES CONSTITUCIONAIS - EDUCAÇÃO

Receitas e Despesas - Anual - 3º Quadrimestre 2021 - Valores em R\$ 1,00

**Mínimo Anual a
Aplicar em MDE
25%**



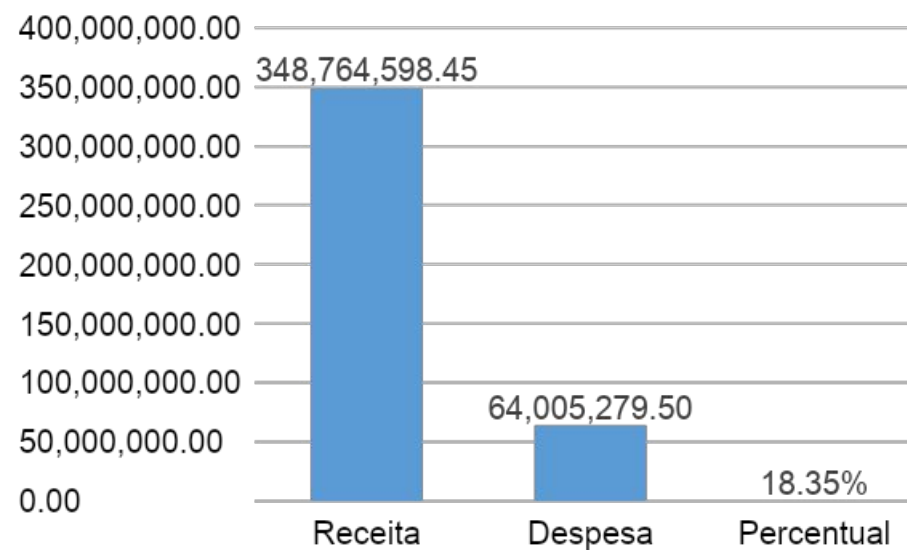
**Mínimo Anual a
Aplicar em
Magistério 70%**



LIMITES CONSTITUCIONAIS - SAÚDE

Receitas e Despesas - Anual - 3º Quadrimestre 2021 - Valores em R\$ 1,00

**Mínimo Anual a
Aplicar em Saúde
15%**



DESPESA COM PESSOAL - EXECUTIVO

Gastos com Pessoal - Janeiro a Dezembro de 2021 - Valores em R\$ 1,00

Despesa com Pessoal	Últimos Doze Meses
Apuração do Cumprimento do Limite Legal	3º Quadrimestre
Receita Corrente Líquida Ajustada	819.515.196,46
Despesa com Pessoal	325.555.232,81
Gastos com Pessoal	39,73%
Limite Máximo	54,00%
Limite Prudencial	51,30%
Limite de Alerta	48,60%



DESPESA COM PESSOAL - LEGISLATIVO

Gastos com Pessoal - Janeiro a Dezembro de 2021 - Valores em R\$ 1,00

Despesa com Pessoal	Últimos Doze Meses
Apuração do Cumprimento do Limite Legal	3º Quadrimestre
Receita Corrente Líquida Ajustada	819.515.196,46
Despesa com Pessoal	13.403.732,06
Gastos com Pessoal	1,64%
Limite Máximo	6,00%
Limite Prudencial	5,70%
Limite de Alerta	5,40%



DÍVIDA CONSOLIDADA LÍQUIDA

Dívida Pública - Anual - 3º Quadrimestre 2021 - Valores em R\$ 1,00

Dívida Consolidada Líquida	Saldo até o 3º Quadrimestre
Apuração do Cumprimento do Limite Legal	
Dívida Consolidada	92.909.364,46
Contratual	92.909.364,46
Outras Dívidas	0,00
Deduções	135.526.626,10
Disponibilidade de Caixa	135.526.626,10
Dívida Consolidada Líquida	-9.491.761,65
Receita Corrente Líquida Ajustada	820.183.225,46
% da DC sobre a RCL	15,37%
% da DCL sobre a RCL	-1,16%
Limite Definido por Resolução do Senado Federal	120,00%



OPERAÇÕES DE CRÉDITO

Operações de Crédito - Anual - 3º Quadrimestre 2021- Valores em R\$ 1,00

Operações de Crédito	Realizado até o 3º Quadrimestre
Apuração do Cumprimento do Limite Legal	
Operação Contratual	72.015.097,54
Interna	12.594.897,54
Externa	59.420.200,00
Receita Corrente Líquida Ajustada	820.183.225,46
Total das Operações de Crédito	72.015.097,54
% sobre a RCL	8,78%
Limite Definido por Resolução do Senado Federal	16,00%



PUBLICAÇÕES LEGAIS

Os seguintes relatórios: Relatório Resumido da Execução Orçamentária - RREO e Relatório de Gestão Fiscal - RGF e Audiências Públicas, estão disponíveis no site:

www.sobral.ce.gov.br/diario/pesquisa;
www.transparencia.sobral.ce.gov.br.



CONCLUSÃO

Os dados aqui apresentados são oriundos dos Relatórios Bimestrais e Quadrimestrais, em cumprimento ao disposto na Lei Complementar nº 101/2000, artigo 9º, § 4º.

Em resumo, Senhores Vereadores e aos Cidadãos aqui presentes, a análise do resultado fiscal relativo ao 3º Quadrimestre de 2021, evidencia de forma aberta e concisa o cumprimento de todas as metas e princípios de Gestão Fiscal Responsável, prevista na LDO e na Lei de Responsabilidade Fiscal, e como consequência a manutenção do equilíbrio fiscal do Município de Sobral.





SOBRAL

PREFEITURA

SECRETARIA DAS FINANÇAS