



R. R. PORTELA CONSTRUÇÕES E LOCAÇÃO DE VEÍCULOS LTDA – ME
DISTRITO PEDRA DE FOGO, SN – ZONA RURAL, SOBRA/CE
CNPJ N° 14.858.301/0001-65

PROPOSTA COMERCIAL

Sobral – Ce., 24 de junho de 2019

À Comissão Permanente de Licitação Sobral-CE

Ref.: **TOMADA DE PREÇOS N° 030/2019–SEINF/CPL**
Prezados Senhores

Apresentamos a V.Sa. nossa proposta para execução das obras objeto do Edital de **TOMADA DE PREÇOS N° 030/2019–SEINF/CPL**, pelo preço global de R\$166.835,79 (cento e sessenta e seis mil, oitocentos e trinta e cinco reais, setenta e nove centavos), com prazo de execução de 90 (noventa) dias corridos.

Caso nos seja adjudicado o objeto da presente licitação, nos comprometemos a assinar o contrato no prazo determinado no documento de convocação, indicando para esse fim o Sr. Francisco Renan de Azevedo Portela, Carteira de Identidade n°. 2002031067546 expedida em 21/08/2002, Órgão Expedidor SSP e CPF n° 057.524.963-30, como representante legal desta empresa.

Informamos que o prazo de validade da nossa proposta é de 90 (noventa) dias corridos, a contar da data de abertura da licitação.

Finalizando, declaramos que estamos de pleno acordo com todas as condições estabelecidas no Edital da licitação e seus anexos.

Atenciosamente,

.....
R.R. PORTELA CONSTRUÇÕES E LOCAÇÃO DE VEÍCULOS LTDA - ME
CNPJ N° 14.858.301/0001-65

.....
FRANCISCO RENAN DE AZEVEDO PORTELA
SÓCIO-ADMINISTRADOR
CPF N° 057.524.963-30



PLANILHA DESCRITIVA ORÇAMENTÁRIA

TOMADA DE PREÇOS Nº 030 /2019 SEINF /CPL

24 de junho de 2019

OBRA: CONSTRUÇÃO DE PRAÇA NA RUA JOSÉ SÁBIO NETO, BAIRRO DOM JOSÉ
 LOCAL: MUNICÍPIO DE SOBRAL/CE

TABELA: SEINFRA 026 - NÃO DESONERADA
 BDI: 16,58%

BDI PARA EQUIPAMENTOS (ITENS 7.2 E 7.3): 10,89%


ITEM	COMP	DESCRIÇÃO DOS SERVIÇOS	UND	QUANTIDADE	VALOR UNITÁRIO E/ BDI (R\$)	VALOR UNITÁRIO C/ BDI (R\$)	TOTAL R\$
1		ADMINISTRAÇÃO DA OBRA					R\$ 5.920,26
1.1	COMP EXT_01	ADMINISTRAÇÃO DA OBRA - ENCARGOS INCORPORADOS NO PREÇO UNITÁRIO	%	3,00	R\$ 1.973,42	R\$ 1.973,42	R\$ 5.920,26
2		INSTALAÇÃO DA OBRA					R\$ 4.701,15
2.1	C1937	PLACAS PADRÃO DE OBRA	M2	6,00	R\$ 110,40	R\$ 130,91	R\$ 785,46
2.2	C2946	SANITÁRIOS E CHUVEIROS	M2	12,00	R\$ 130,89	R\$ 155,21	R\$ 1.562,52
2.3	C2851	INSTALAÇÕES PROVISÓRIAS DE ÁGUA	UN	1,00	R\$ 640,94	R\$ 760,03	R\$ 760,03
2.4	C2850	INSTALAÇÕES PROVISÓRIAS DE LUZ, FORÇA, TELEFONE E LÓGICA	UN	1,00	R\$ 1.056,52	R\$ 1.293,14	R\$ 1.293,14
3		LOCAÇÃO DA OBRA					R\$ 147,60
3.1	C2873	LOCAÇÃO DA OBRA COM AUXÍLIO TOPOGRÁFICO (ÁREA ATÉ 5000 M2)	M2	738,00	R\$ 0,17	R\$ 0,20	R\$ 147,60
4		MOVIMENTAÇÃO DE TERRA					R\$ 8.551,95
4.1	C0930	CORTE MANUAL EM TERRA	M3	36,90	R\$ 30,46	R\$ 36,12	R\$ 1.332,83
4.2	C0328	ATERRO/COMPACTAÇÃO MECÂNICA E CONTROLE, MAT. DE AQUISIÇÃO	M3	110,70	R\$ 49,14	R\$ 58,27	R\$ 6.450,49
4.3	C0708	CARGA MECANIZADA DE ENTULHO EM CAMINHÃO BASCULANTE	M3	36,90	R\$ 2,21	R\$ 2,62	R\$ 96,68
4.4	C2533	TRANSPORTE DE MATERIAL, EXCETO ROCHA EM CAMINHÃO ATÉ 5 KM	M3	36,90	R\$ 15,36	R\$ 18,21	R\$ 671,95
		PISOS					R\$ 38.452,34
5.1	C4624	PISO PODOTÁTIL EXTERNO EM PMC ESP. 3CM, ASSENTADO COM ARGAMASSA (FORNECIMENTO E ASSENTAMENTO)	M2	42,00	R\$ 68,55	R\$ 81,29	R\$ 3.414,18
5.2	C5028	PISO INTERTRAVADO TIPO TIJOLINHO (20 X 10 X 4CM), CINZA - COMPACTAÇÃO MECANIZADA	M2	145,00	R\$ 23,31	R\$ 27,64	R\$ 4.007,80
5.3	C5027	PISO INTERTRAVADO TIPO TIJOLINHO (20 X 10 X 4CM), COLORIDO - COMPACTAÇÃO MECANIZADA	M2	201,00	R\$ 26,82	R\$ 31,80	R\$ 6.391,80
5.4	C1919	PISO INDUSTRIAL NATURAL ESP. = 12mm, INCLUS. POLIMENTO (EXTERNO)	M2	65,47	R\$ 58,27	R\$ 69,10	R\$ 4.523,98
5.5	C1863	PEDRA CARIRI ESP. = 2cm, C/ ARGAMASSA MISTA DE CIMENTO CAL HIDRATADA E AREIA	M2	88,00	R\$ 32,46	R\$ 38,49	R\$ 3.387,12
5.6	C2884	LASTRO DE PÓ DE PEDRA	M3	6,91	R\$ 43,93	R\$ 52,09	R\$ 359,94
5.7	C1611	LASTRO DE CONCRETO REGULARIZADO ESP. = 5CM	M2	243,25	R\$ 24,21	R\$ 28,71	R\$ 6.983,71
5.8	C4833	PISO EMBORRACHADO, DRENANTE E ANTI-IMPACTO, COMPOSTO POR PARTÍCULAS DE BORRACHA RECICLADA PRENSADA, PIGMENTADA E ATÓXICA, 50X50X2,5CM (FORNECIMENTO E EXECUÇÃO)	M2	47,78	R\$ 153,22	R\$ 181,69	R\$ 8.681,15
5.9	C1910	PINTURA PISO À BASE LATEX ACRÍLICO, TIPO 'NOVACOR'	M2	42,00	R\$ 14,11	R\$ 16,73	R\$ 702,66
6		DRENAGEM SUPERFICIAL					R\$ 6.948,14
6.1	C0366	BANDEJETA MEIO FIO DE CONCRETO P/ VIAS URBANAS (1,00x0,35x0,15m)	M	102,77	R\$ 32,95	R\$ 38,95	R\$ 4.002,89
6.2	C3449	MEIO FIO PRE MOLDADO (0,07x0,30x1,00m) C/REJUNTAMENTO	M	175,00	R\$ 14,19	R\$ 16,93	R\$ 2.945,25
7		URBANIZAÇÃO, PAISAGISMO					R\$ 67.898,84
7.1		URBANIZAÇÃO E PAISAGISMO					R\$ 4.102,94
7.1.1	C0361	BANCO EM ALVENARIA, TAMPO EM CONCRETO, C/ENCOSTO H=80cm (PINTADO)	M	18,00	R\$ 106,01	R\$ 125,71	R\$ 2.262,78
7.1.2	17402	MANILHA DE CONCRETO CA-2 DN 800mm (LIXEIRA)	UN	5,00	R\$ 98,48	R\$ 104,92	R\$ 524,60
7.1.3	C1430	GRAMA EM PLACAS E=6 CM FORNECIMENTO E PLANTIO	M2	114,00	R\$ 9,73	R\$ 11,54	R\$ 1.315,56
		ACADEMIA					R\$ 33.113,17
7.2.1	COMP EXT_02	EQUIPAMENTO TIPO SURF (CONFECCIONADOS EM TUBO DE SEÇÃO QUADRADA 120MM X 120MM, COM 3MM DE ESPESSURA, CONFORME ESPECIFICAÇÕES)	UN	2,00	R\$ 2.756,82	R\$ 3.057,04	R\$ 6.114,08
7.2.2	COMP EXT_03	EQUIPAMENTO TIPO ESQUI SIMPLES (CONFECCIONADOS EM TUBO DE SEÇÃO QUADRADA 120MM X 120MM, COM 3MM DE ESPESSURA, CONFORME ESPECIFICAÇÕES)	UN	1,00	R\$ 4.155,98	R\$ 4.608,57	R\$ 4.608,57
7.2.3	COMP EXT_04	EQUIPAMENTO TIPO ABDOMINAIS (CONFECCIONADOS EM TUBO DE SEÇÃO QUADRADA 120MM X 120MM, COM 3MM DE ESPESSURA, CONFORME ESPECIFICAÇÕES)	UN	2,00	R\$ 2.285,76	R\$ 2.534,68	R\$ 5.069,36
7.2.4	COMP EXT_05	EQUIPAMENTO TIPO VOLANTES (CONFECCIONADOS EM TUBO DE SEÇÃO QUADRADA 120MM X 120MM, COM 3MM DE ESPESSURA, CONFORME ESPECIFICAÇÕES)	UN	1,00	R\$ 2.205,73	R\$ 2.445,93	R\$ 2.445,93
7.2.5	COMP EXT_06	EQUIPAMENTO TIPO ELEVADOR (CONFECCIONADOS EM TUBO DE SEÇÃO QUADRADA 120MM X 120MM, COM 3MM DE ESPESSURA, CONFORME ESPECIFICAÇÕES)	UN	1,00	R\$ 4.190,61	R\$ 4.646,97	R\$ 4.646,97
7.2.6	COMP EXT_07	EQUIPAMENTO TIPO TRICEPS (CONFECCIONADOS EM TUBO DE SEÇÃO QUADRADA 120MM X 120MM, COM 3MM DE ESPESSURA, CONFORME ESPECIFICAÇÕES)	UN	1,00	R\$ 2.836,85	R\$ 3.145,78	R\$ 3.145,78
7.2.7	COMP EXT_08	EQUIPAMENTO TIPO PATINS (CONFECCIONADOS EM TUBO DE SEÇÃO QUADRADA 120MM X 120MM, COM 3MM DE ESPESSURA, CONFORME ESPECIFICAÇÕES)	UN	2,00	R\$ 3.193,47	R\$ 3.541,24	R\$ 7.082,48
7.3		PLAYGROUND					R\$ 30.682,73
7.3.1	COMP EXT_10	TORRE COM ESCORREGADOR, EM ESTRUTURA EM PINHO LAMINADO E TRATADO EM AUTOCLAVE, EM SEÇÃO QUADRADA 95X95MM, PLÁSTICO ROTOMOLDADO, DIMENSÕES MÍNIMAS: 1350X5000X3000MM.	UN	1,00	R\$ 18.093,71	R\$ 20.064,12	R\$ 20.064,12
7.3.2	COMP EXT_11	BALANÇO, EM ESTRUTURA EM PINHO LAMINADO E TRATADO EM AUTOCLAVE, EM SEÇÃO QUADRADA 95X95MM, DIMENSÕES MÍNIMAS: 3500X1600X2400MM, ASSENTOS EMBORRACHADOS, SAPATAS EM CHAPA GALVANIZADA LAMINADO EM ALTA PRESSÃO (HPL) COM 12,5MM DE ESPESSURA.	UN	1,00	R\$ 5.509,04	R\$ 6.108,97	R\$ 6.108,97
7.3.3	COMP EXT_12	GANGORRA, EM ESTRUTURA EM PINHO LAMINADO E TRATADO EM AUTOCLAVE, TUBO EM INOX 316 (DIM. 35MM), DIMENSÕES MÍNIMAS: 300X2500X800MM, ASSENTOS EMBORRACHADOS, LAMINADO EM ALTA PRESSÃO (HPL) COM 12,5MM DE ESPESSURA.	UN	1,00	R\$ 4.066,77	R\$ 4.509,64	R\$ 4.509,64
8		INSTALAÇÕES ELÉTRICAS					R\$ 32.938,24

JOSÉ AUGUSTO AZEVEDO LAUREANO
 Engenheiro Civil
 CREA-CE 10.369-D

8.1	C1196	ELETRODUTO PVC ROSC INCL CONEXÕES D= 25mm (3/4")	M	74,00	R\$ 9,82	R\$ 11,64	R\$ 861,36
8.2	C0631	CAIXA EM ALVENARIA (40X40X60cm) DE 1/2 TIJOLO COMUM, LASTRO DE BRITA E TAMPA DE CONCRETO	UN	3,00	R\$ 145,58	R\$ 172,63	R\$ 517,89
8.3	C0609	CAIXA EM ALVENARIA (60X60X60cm) DE 1/2 TIJOLO COMUM, LASTRO DE CONCRETO E TAMPA DE CONCRETO	UN	6,00	R\$ 241,56	R\$ 286,44	R\$ 1.718,64
8.4	C4765	ATERRAMENTO COMPLETO C/ HASTE COPPERWELD 5/8"X 2.40M	UN	3,00	R\$ 151,72	R\$ 179,91	R\$ 539,73
8.5	COMP EXT_09	CONJUNTO C/03 PÉTALAS E LÂMPADAS EM LED 115 A 120W MONTADA EM POSTE DE CONCRETO CIRCULAR - H=12M	UN	6,00	R\$ 3.540,10	R\$ 4.197,85	R\$ 25.187,10
8.6	C1098	DISJUNTOR MONOPOLAR EM QUADRO DE DISTRIBUIÇÃO 32A	UN	1,00	R\$ 18,95	R\$ 22,47	R\$ 22,47
8.7	C1093	DISJUNTOR MONOPOLAR EM QUADRO DE DISTRIBUIÇÃO 16A	UN	3,00	R\$ 14,35	R\$ 17,02	R\$ 51,05
8.8	C2077	QUADRO DE DISTRIBUIÇÃO DE LUZ EMBUTIR ATÉ 6 DIVISÕES, C/BARRAMENTO	UN	1,00	R\$ 114,13	R\$ 135,34	R\$ 135,34
8.9	C3579	QUADRO DE MEDIÇÃO PADRÃO COELCE - PADRÃO POPULAR	UN	1,00	R\$ 56,02	R\$ 66,43	R\$ 66,43
8.10	C0522	CABO COBRE NU 6MM2	M	12,00	R\$ 5,79	R\$ 6,87	R\$ 82,44
8.11	C0554	CABO EM PVC 1000V 4MM2	M	501,00	R\$ 4,97	R\$ 5,89	R\$ 2.950,89
8.12	C1197	ELETRODUTO PVC ROSC INCL CONEXÕES D= 32mm (1")	M	26,00	R\$ 14,55	R\$ 17,25	R\$ 448,50
8.13	I2405	POSTE DE CONCRETO DUPLO T (150/9), RESISTÊNCIA NOMINAL 150KG, H=9,00M, PESO APROXIMADO 470KG	UN	1,00	R\$ 300,55	R\$ 356,39	R\$ 356,39
9		INSTALAÇÕES HIDRÁULICAS					R\$ 752,84
9.1	C0020	ADAPTADOR PVC SOLD FLANGES LIVRES PICX D'ÁGUA 25mm (3/4")	UN	2,00	R\$ 9,09	R\$ 10,78	R\$ 21,56
9.2	C2625	TUBO PVC SOLD MARROM INCL CONEXÕES D= 25mm(3/4")	M	9,00	R\$ 12,60	R\$ 14,94	R\$ 134,46
9.3	C2506	TORNEIRA DE PRESSÃO P/ JARDIM DE 3/4"	UN	1,00	R\$ 20,19	R\$ 23,94	R\$ 23,94
9.4	C0609	CAIXA EM ALVENARIA (60X60X60cm) DE 1/2 TIJOLO COMUM, LASTRO DE CONCRETO E TAMPA DE CONCRETO	UN	2,00	R\$ 241,56	R\$ 286,44	R\$ 572,88
10		SERVIÇOS FINAIS					R\$ 524,43
10.1	C3447	LIMPEZA DE PISO EM ÁREA URBANIZADA	M2	589,25	R\$ 0,75	R\$ 0,89	R\$ 524,43
TOTAL GERAL COM IPI							R\$ 366.836,79

CENTO E SESSENTA E SEIS MIL, OITOCENTOS E TRINTA E CINCO REAIS, SETENTA E NOVE CENTAVOS




 JOSÉ AUGUSTO AZEVEDO LAUREANO
 Engenheiro Civil
 CREA-CE 10.369-D



DEMONSTRATIVO DE TAXA DE B.D.I.

OBRA: CONSTRUÇÃO DE PRAÇA NA RUA JOSÉ SABÓIA NETO, BAIRRO DOM JOSÉ

I - PARCELAS INCIDENTES SOBRE O CUSTO INDIRETO

1 - ADMINISTRAÇÃO CENTRAL (AC)	3,00%
--------------------------------	-------

II - PARCELAS INCIDENTES SOBRE O FATURAMENTO

1 - IMPOSTOS (I)		
1.1 - COFINS	3,00%	
1.2 - PIS	0,65%	
1.3 - CPRB	0,00%	
1.4 - ISS (CONSIDERADO SOBRE 40% DO VALOR DA OBRA)	2,00%	5,65%
2 - LUCRO (L)		6,16%
3 - GARANTIA (G) + SEGURO (S)		0,80%
4 - RISCO (R)		0,97%
5 - DESPESAS FINANCEIRAS (DF)		0,59%

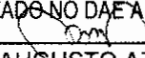
III - CÁLCULO DO B.D.I.

$$B D I = (((1 + (AC + S + R + G)) \times (1 + DF) \times (1 + L)) / (1 - I)) - 1 \times 100$$

B D I = 18,58 %

OBS.: DE ACORDO COM O ACÓRDÃO TCU AC-2622-37/13

ACÓRDÃO TCU AC-2622-37/13-P DE 09/2013 (UTILIZADO NO DAE A PARTIR DE 20/02/2014)



JOSÉ AUGUSTO AZEVEDO LAUREANO
Engenheiro Civil
CREA-CE 10.369-D



DEMONSTRATIVO DE TAXA DE B.D.I.(EQUIPAMENTOS)

OBRA: CONSTRUÇÃO DE PRAÇA NA RUA JOSÉ SABÓIA NETO, BAIRRO DQM JOSÉ

I - PARCELAS INCIDENTES SOBRE O CUSTO INDIRETO

1 - ADMINISTRAÇÃO CENTRAL (AC)	1,50%
--------------------------------	-------

II - PARCELAS INCIDENTES SOBRE O FATURAMENTO

1 - IMPOSTOS (I)		
1.1 - COFINS	3,00%	
1.2 - PIS	0,65%	
1.3 - CPRB	0,00%	
1.4 - ISS (CONSIDERADO SOBRE 40% DO VALOR DA OBRA)	0,00%	3,65%
2 - LUCRO (L)		3,50%
3 - GARANTIA (G) + SEGURO (S)		0,30%
4 - RISCO (R)		0,56%
5 - DESPESAS FINANCEIRAS (DF)		0,85%

III - CÁLCULO DO B.D.I.

$$B D I = \left(\frac{((1 + (AC + S + R + G)) \times (1 + DF) \times (1 + L))}{(1 - I)} - 1 \right) \times 100$$

B D I = 10,89 %

OBS.: DE ACORDO COM O ACÓRDÃO TCU **AC-2622-37/13**

ACÓRDÃO TCU **AC-2622-37/13**-P DE 09/2013 (UTILIZADO NO DAE A PARTIR DE 20/02/2014)

JOSÉ AUGUSTO AZEVEDO LAUREANO
Engenheiro Civil
CREA-CE 10.369-D

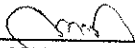


R.R. PORTELA CONSTRUÇÕES E LOCAÇÃO DE VEÍCULOS LTDA - ME
DISTRITO PEDRA DE FOGO, S/N - ZONA RURAL, SOBRAL - CE
CNPJ Nº 14.858.301/0001-65
rrportelaconstrucoes@hotmail.com

CRONOGRAMA FÍSICO-FINANCEIRO

OBRA: CONSTRUÇÃO DE PRAÇA NA RUA JOSÉ SABÓIA NETO, BAIRRO DOM JOSÉ
LOCAL: MUNICÍPIO DE SOBRAL/CE

ITEM	ESPECIFICAÇÃO DOS SERVIÇOS	PRAZOS						TOTAIS (R\$)	
		30 DIAS		60 DIAS		90 DIAS			
		%	R\$	%	R\$	%	R\$		
1	ADMINISTRAÇÃO DA OBRA	5,77%	R\$ 341,60	48,31%	R\$ 2.860,08	45,92%	R\$ 2.718,58	100,00%	R\$ 5.920,26
2	INSTALAÇÃO DA OBRA	100,00%	R\$ 4.701,15	0,00%	R\$ 0,00	0,00%	R\$ 0,00	100,00%	R\$ 4.701,15
3	LOCAÇÃO DA OBRA	100,00%	R\$ 147,60	0,00%	R\$ 0,00	0,00%	R\$ 0,00	100,00%	R\$ 147,60
4	MOVIMENTAÇÃO DE TERRA	50,00%	R\$ 4.275,98	50,00%	R\$ 4.275,98	0,00%	R\$ 0,00	100,00%	R\$ 8.551,95
5	PISOS	0,00%	R\$ 0,00	50,00%	R\$ 19.226,17	50,00%	R\$ 19.226,17	100,00%	R\$ 38.452,34
6	DRENAGEM SUPERFICIAL	0,00%	R\$ 0,00	50,00%	R\$ 3.474,07	50,00%	R\$ 3.474,07	100,00%	R\$ 6.948,14
7	URBANIZAÇÃO, PAISAGISMO	0,00%	R\$ 0,00	50,00%	R\$ 33.949,42	50,00%	R\$ 33.949,42	100,00%	R\$ 67.898,84
8	INSTALAÇÕES ELÉTRICAS	0,00%	R\$ 0,00	50,00%	R\$ 16.469,12	50,00%	R\$ 16.469,12	100,00%	R\$ 32.938,24
9	INSTALAÇÕES HIDRÁULICAS	0,00%	R\$ 0,00	50,00%	R\$ 376,42	50,00%	R\$ 376,42	100,00%	R\$ 752,84
10	SERVIÇOS FINAIS	0,00%	R\$ 0,00	0,00%	R\$ 0,00	100,00%	R\$ 524,43	100,00%	R\$ 524,43
	SIMPLES	5,67%	R\$ 9.466,32	48,33%	R\$ 80.631,25	46,00%	R\$ 76.738,21	100,00%	R\$ 166.835,79
	ACUMULADO	5,67%	R\$ 9.466,32	54,00%	R\$ 90.097,58	100,00%	R\$ 166.835,79		


JOSÉ AUGUSTO AZEVEDO LAUREANO
Engenheiro Civil
CREA-CE 10.369-D



PLANILHA DE COMPOSIÇÃO DE ENCARGOS

OBRA: CONSTRUÇÃO DE PRAÇA NA RUA JOSÉ SABÓIA NETO, BAIRRO DOM JOSÉ

1.ENCARGOS SOCIAIS = 114,23%

APLICÁVEL AO SALÁRIO/HORAS

DISCRIMINAÇÃO	%
GRUPO A (básicos)	36,80
INSS	20,00
FGTS	8,00
SESI	1,50
SENAI	1,00
SEBRAE	0,60
INCRA	0,20
Salário-educação	2,50
Seguro de acidentes do trabalho	3,00
GRUPO B	44,97
Férias (adicional de 1/3)	9,18
Auxílio-enfermidade	0,92
Licença-paternidade	0,07
Faltas legais	0,72
13º salário	10,83
Salário maternidade	0,03
Repouso Semanal Remunerado	17,85
Feriados	3,71
Dias de Chuvas	1,55
Auxílio Acidente de Trabalho	0,11
GRUPO C	15,41
Indenização (rescisão s/justa causa)	4,81
Aviso prévio indenizado	5,60
Férias Indenizadas	4,40
Aviso prévio trabalhado	0,13
Indenização adicional/Dispensa obstativa	0,47
GRUPO D (Incidência cumulativa)	17,05
Grupo A x Grupo B	16,55
Reincidência do FGTS sobre Aviso Prévio Indenizado.	0,50
TOTAL GERAL	114,23

JOSÉ AUGUSTO AZEVEDO LAUREANO
Engenheiro Civil
CREA-CE 10.369-D