

## GOVERNO MUNICIPAL DE SOBRAL

## Balancete da Despesa - Consolidado

Período: 01/01/2016 a 31/12/2016

Elemento Despesa	Fic Lan	Fixação Orc.	Anulação	Créditos Suple.	Adicionais Esp./Extr	Despesa Cancel.	Despesa Empenhada em Dezembro até	Saldo Dotação	Despesa Liquidada em Dezembro até	Despesa Paga em Dezembro até	Despesa a Pagar			
44905100	904	62.581,97	10.715,33	0,00	0,00	0,00	0,00	51.866,64	0,00	0,00	50.319,25	0,00	50.319,25	1.547,39
44905200	905	104.303,28	62.086,89	0,00	0,00	0,00	0,00	42.216,39	0,00	0,00	42.216,39	5.220,14	42.216,39	0,00
Total do P. A.:		309.780,73	187.535,82	49.000,00	0,00	0,00	0,00	169.994,32	1.250,59	1.000,00	168.446,93	45.311,43	168.446,93	1.547,39
<b>18.544.0109.2.027.0000 MANUTENÇÃO, PERFURAÇÃO E INSTALAÇÃO DE POÇOS</b>														
33903000	906	10.430,33	10.430,33	0,00	0,00	0,00	0,00	0,00	0,00	0,00	0,00	0,00	0,00	0,00
33903603	907	20.860,66	0,00	0,00	0,00	0,00	0,00	6.000,00	14.860,66	0,00	6.000,00	0,00	6.000,00	0,00
33903604	908	10.430,33	10.430,33	0,00	0,00	0,00	0,00	0,00	0,00	0,00	0,00	0,00	0,00	0,00
33903900	909	312.909,83	165.715,31	0,00	0,00	0,00	0,00	108.000,00	39.194,52	18.000,00	108.000,00	0,00	90.000,00	18.000,00
44905200	910	52.151,64	52.151,64	0,00	0,00	0,00	0,00	0,00	0,00	0,00	0,00	0,00	0,00	0,00
Total do P. A.:		406.782,79	238.727,61	0,00	0,00	0,00	0,00	114.000,00	54.055,18	18.000,00	114.000,00	0,00	96.000,00	18.000,00
<b>04.122.0408.2.028.0000 MANUTENÇÃO E FUNCIONAMENTO ADMINISTRATIVO DA SEC. DE OBRAS</b>														
31901100	838	1.564.549,13	11.000,00	0,00	0,00	55.735,64	0,00	1.491.866,08	61.683,05	224.682,89	1.491.866,08	107.222,16	1.374.405,35	117.460,73
31901300	839	345.000,00	0,00	11.000,00	0,00	6.538,72	85.000,00	345.961,28	10.038,72	79.723,60	345.961,28	52.613,43	318.851,11	27.110,17
31909200	840	36.506,15	36.506,15	0,00	0,00	0,00	0,00	0,00	0,00	0,00	0,00	0,00	0,00	0,00
31909400	841	52.151,64	0,00	0,00	0,00	0,00	8.665,63	23.478,68	28.672,96	8.665,63	23.478,68	11.789,38	23.478,68	0,00
31909600	842	177.315,57	120.000,00	270.000,00	0,00	0,00	0,00	319.246,94	8.068,63	0,00	319.246,94	0,00	319.246,94	0,00
33503900	843	57.366,80	21.648,90	0,00	0,00	0,00	0,00	35.717,90	0,00	3.165,70	35.717,90	3.165,70	32.552,20	3.165,70
33901400	844	20.860,66	20.388,16	0,00	0,00	0,00	0,00	472,50	0,00	0,00	472,50	0,00	472,50	0,00
33903000	845	104.303,28	32.388,36	0,00	0,00	0,00	6.198,40	71.914,92	0,00	848,00	65.716,52	848,00	65.716,52	6.198,40
33903200	846	26.075,82	26.075,82	0,00	0,00	0,00	0,00	0,00	0,00	0,00	0,00	0,00	0,00	0,00
33903300	847	10.430,33	10.430,33	0,00	0,00	0,00	0,00	0,00	0,00	0,00	0,00	0,00	0,00	0,00
33903500	848	20.860,66	0,00	0,00	0,00	0,00	0,00	5.000,00	15.860,66	0,00	5.000,00	5.000,00	5.000,00	0,00
33903601	849	10.430,33	10.430,33	0,00	0,00	0,00	0,00	0,00	0,00	0,00	0,00	0,00	0,00	0,00
33903602	850	10.430,33	10.430,33	0,00	0,00	0,00	0,00	0,00	0,00	0,00	0,00	0,00	0,00	0,00




## GOVERNO MUNICIPAL DE SOBRAL

## Balancete da Despesa - Consolidado

Período: 01/01/2016 a 31/12/2016

Elemento Despesa	Fic Lan	Fixação Orc.	Anulação	Créditos Suple.	Adicionais Esp./Extr	Despesa Cancel.	Despesa Empenhada em Dezembro até	Saldo Dotação	Despesa Liquidada em Dezembro até	Despesa Paga em Dezembro até	Despesa a Pagar			
33903603	851	15.645,49	0,00	0,00	0,00	0,00	15.600,00	45,49	2.600,00	15.600,00	1.300,00	14.300,00	1.300,00	
33903604	852	52.151,64	50.000,00	0,00	0,00	0,00	0,00	2.151,64	0,00	0,00	0,00	0,00	0,00	
33903900	853	421.516,38	19.684,78	1.588.138,78	0,00	2.948,00	307.215,58	1.986.934,48	3.035,90	322.133,57	1.985.498,68	315.797,97	1.972.928,76	14.005,72
33909300	854	52.151,64	52.151,64	0,00	0,00	0,00	0,00	0,00	0,00	0,00	0,00	0,00	0,00	0,00
44905200	855	52.151,64	44.515,10	0,00	0,00	0,00	0,00	7.636,54	0,00	0,00	7.636,54	0,00	7.636,54	0,00
44909300	856	100.000,00	100.000,00	0,00	0,00	0,00	0,00	0,00	0,00	0,00	0,00	0,00	0,00	0,00
Total do P. A.:		3.129.897,49	565.649,90	1.869.138,78	0,00	65.222,36	407.079,61	4.303.829,32	129.557,05	641.819,39	4.296.195,12	497.736,64	4.134.588,60	169.240,72
<b>04.122.0408.2.039.0000 USINA DE ASFALTO</b>														
33903000	857	1.559.549,13	190.000,00	0,00	0,00	1.679,57	0,00	1.367.400,34	2.148,79	0,00	1.292.996,11	110.988,00	1.292.276,11	75.124,23
33903400	858	104.303,28	104.303,28	0,00	0,00	0,00	0,00	0,00	0,00	0,00	0,00	0,00	0,00	0,00
33903603	859	52.151,64	45.401,64	0,00	0,00	0,00	0,00	6.750,00	0,00	0,00	6.750,00	0,00	6.750,00	0,00
33903700	860	810.303,28	0,00	0,00	0,00	0,00	0,00	771.863,97	38.439,31	58.105,33	679.969,30	82.368,93	679.969,30	91.894,67
33903900	861	243.032,75	88.000,00	0,00	0,00	8.487,26	0,00	145.941,60	9.091,15	0,00	145.941,60	7.651,40	144.734,22	1.207,38
44905200	862	229.303,27	229.303,27	0,00	0,00	0,00	0,00	0,00	0,00	0,00	0,00	0,00	0,00	0,00
Total do P. A.:		2.998.643,35	657.008,19	0,00	0,00	10.166,83	0,00	2.291.955,91	49.679,25	58.105,33	2.125.657,01	201.008,33	2.123.729,63	168.226,28
<b>15.451.0108.2.142.0000 DESENVOLVIMENTO DA INFRAESTRUTURA</b>														
33903900	876	1.000.000,00	0,00	1.358.000,00	0,00	0,00	198.032,00	2.351.738,00	6.262,00	356.699,00	2.350.385,44	436.503,23	2.336.529,19	15.208,81
44905100	877	2.500.000,00	1.190.712,67	0,00	0,00	2,03	0,00	1.308.885,32	402,01	127.843,32	1.265.785,51	127.843,32	1.265.785,51	43.099,81
44909300	1406	0,00	0,00	0,00	1.000,00	0,00	0,00	0,00	1.000,00	0,00	0,00	0,00	0,00	0,00
Total do P. A.:		3.500.000,00	1.190.712,67	1.358.000,00	1.000,00	2,03	198.032,00	3.660.623,32	7.664,01	484.542,32	3.616.170,95	564.346,55	3.602.314,70	58.308,62
<b>15.451.0108.2.148.0000 RECUPERAÇÃO DE AVENIDAS E RUAS</b>														
33903000	878	10.000,00	10.000,00	0,00	0,00	0,00	0,00	0,00	0,00	0,00	0,00	0,00	0,00	0,00
33903603	879	10.000,00	10.000,00	0,00	0,00	0,00	0,00	0,00	0,00	0,00	0,00	0,00	0,00	0,00



## GOVERNO MUNICIPAL DE SOBRAL


## Balancete da Despesa - Consolidado

Período: 01/01/2016 a 31/12/2016

Elemento Despesa	Fic Lan	Fixação Orc.	Anulação	Créditos Suple.	Adicionais Esp./Extr	Despesa Cancel.	Despesa Empenhada em Dezembro até	Saldo Dotação	Despesa Liquidada em Dezembro até	Despesa Paga em Dezembro até	Despesa a Pagar			
33903900	880	10.000,00	10.000,00	0,00	0,00	0,00	0,00	0,00	0,00	0,00	0,00			
44905100	881	1.600.000,00	303.059,35	333.000,00	0,00	0,00	439.706,88	1.628.493,82	1.446,83	439.706,88	1.589.389,02	438.757,09	1.444.432,48	184.061,34
Total do P. A.:		1.630.000,00	333.059,35	333.000,00	0,00	0,00	439.706,88	1.628.493,82	1.446,83	439.706,88	1.589.389,02	438.757,09	1.444.432,48	184.061,34
<b>18.544.0109.2.149.0000 DESENVOLVIMENTO DA INFRAESTRUTURA HÍDRICA</b>														
44905100	911	324.456,57	320.000,00	0,00	0,00	0,00	0,00	0,00	4.456,57	0,00	0,00	0,00	0,00	0,00
Total do P. A.:		324.456,57	320.000,00	0,00	0,00	0,00	0,00	0,00	4.456,57	0,00	0,00	0,00	0,00	0,00
<b>04.122.0408.2.150.0000 MODERNIZAÇÃO, MANUTENÇÃO E AQUISIÇÃO DE MÁQUINAS E VEÍCULOS</b>														
33903000	863	521.516,38	0,00	0,00	0,00	40.282,43	0,00	480.297,41	41.218,97	18.990,71	465.971,28	65.305,36	446.980,57	33.316,84
33903602	864	2.086,07	2.086,07	0,00	0,00	0,00	0,00	0,00	0,00	0,00	0,00	0,00	0,00	0,00
33903603	865	2.086,07	2.086,07	0,00	0,00	0,00	0,00	0,00	0,00	0,00	0,00	0,00	0,00	0,00
33903900	866	208.606,55	122.000,00	0,00	0,00	5.696,26	1.555,27	67.157,86	19.448,69	4.437,46	64.396,16	1.226,65	59.958,70	7.199,16
44905200	867	10.430,33	10.430,33	0,00	0,00	0,00	0,00	0,00	0,00	0,00	0,00	0,00	0,00	0,00
Total do P. A.:		744.725,40	136.602,47	0,00	0,00	45.978,69	1.555,27	547.455,27	60.667,66	23.428,17	530.367,44	66.532,01	506.939,27	40.516,00
<b>15.451.0015.2.158.0000 URBANIZAÇÃO DE LOGRADOUROS PÚBLICOS</b>														
33903000	868	2.607,58	2.607,58	0,00	0,00	0,00	0,00	0,00	0,00	0,00	0,00	0,00	0,00	0,00
33903603	869	2.607,58	2.607,58	0,00	0,00	0,00	0,00	0,00	0,00	0,00	0,00	0,00	0,00	0,00
33903900	870	8.344,26	8.344,26	0,00	0,00	0,00	0,00	0,00	0,00	0,00	0,00	0,00	0,00	0,00
44905100	871	20.860,66	40.000,00	75.000,00	0,00	0,00	0,00	45.350,39	10.510,27	0,00	45.350,39	0,00	45.350,39	0,00
44905200	872	3.129,10	3.129,10	0,00	0,00	0,00	0,00	0,00	0,00	0,00	0,00	0,00	0,00	0,00
Total do P. A.:		37.549,18	56.688,52	75.000,00	0,00	0,00	0,00	45.350,39	10.510,27	0,00	45.350,39	0,00	45.350,39	0,00
Total da U. O.:		25.257.493,97	12.719.881,96	4.432.138,78	7.000,00	121.369,91	1.660.275,55	16.536.715,93	440.034,86	2.273.163,35	16.055.124,36	2.308.093,44	15.569.189,63	967.526,30

## 16.01 GABINETE DO VICE-PREFEITO

## 04.122.0417.2.104.0000 COORDENAÇÃO GERAL E FUNCIONAMENTO ADMINISTRATIVO



## GOVERNO MUNICIPAL DE SOBRAL

## Balancete da Despesa - Consolidado


Período: 01/01/2016 a 31/12/2016

Elemento Despesa	Fic Lan	Fixação Orc.	Anulação	Créditos Suple.	Adicionais Esp./Extr	Despesa Cancel.	Despesa Empenhada em Dezembro até	Saldo Dotação	Despesa Liquidada em Dezembro até	Despesa Paga em Dezembro até	Despesa a Pagar			
31901100	918	305.000,00	13.700,00	0,00	0,00	0,00	10.259,26	279.349,26	11.950,74	37.907,08	279.349,26	16.826,92	258.269,10	21.080,16
31901300	919	69.121,34	0,00	5.000,00	0,00	2.971,87	14.000,00	70.728,13	3.393,21	12.632,72	70.728,13	7.767,38	65.862,79	4.865,34
31909400	920	500,00	0,00	14.001,00	0,00	0,00	8.289,54	14.478,68	22,32	8.289,54	14.478,68	0,00	6.189,14	8.289,54
31909600	921	500,00	3.601,00	25.437,00	0,00	0,00	0,00	22.335,33	0,67	0,00	22.335,33	0,00	22.335,33	0,00
33503900	922	1.000,00	1.000,00	0,00	0,00	0,00	0,00	0,00	0,00	0,00	0,00	0,00	0,00	0,00
33901400	923	2.000,00	2.000,00	0,00	0,00	0,00	0,00	0,00	0,00	0,00	0,00	0,00	0,00	0,00
33903000	924	2.000,00	2.000,00	0,00	0,00	0,00	0,00	0,00	0,00	0,00	0,00	0,00	0,00	0,00
33903300	925	2.000,00	1.637,00	0,00	0,00	0,00	0,00	363,00	0,00	0,00	363,00	0,00	363,00	0,00
33903500	926	500,00	500,00	0,00	0,00	0,00	0,00	0,00	0,00	0,00	0,00	0,00	0,00	0,00
33903601	927	100,00	0,00	0,00	0,00	0,00	0,00	0,00	100,00	0,00	0,00	0,00	0,00	0,00
33903602	928	500,00	500,00	0,00	0,00	0,00	0,00	0,00	0,00	0,00	0,00	0,00	0,00	0,00
33903603	929	1.000,00	1.000,00	0,00	0,00	0,00	0,00	0,00	0,00	0,00	0,00	0,00	0,00	0,00
33903604	930	500,00	500,00	0,00	0,00	0,00	0,00	0,00	0,00	0,00	0,00	0,00	0,00	0,00
33903900	931	1.000,00	0,00	0,00	0,00	0,00	0,00	363,00	637,00	0,00	363,00	0,00	363,00	0,00
44905200	932	2.000,00	2.000,00	0,00	0,00	0,00	0,00	0,00	0,00	0,00	0,00	0,00	0,00	0,00
Total do P. A.:		387.721,34	28.438,00	44.438,00	0,00	2.971,87	32.548,80	387.617,40	16.103,94	58.829,34	387.617,40	24.594,30	353.382,36	34.235,04
Total da U. O.:		387.721,34	28.438,00	44.438,00	0,00	2.971,87	32.548,80	387.617,40	16.103,94	58.829,34	387.617,40	24.594,30	353.382,36	34.235,04

## 17.01 CONTROLADORIA E OUVIDORIA GERAL DO MUNICÍPIO

## 04.122.0419.1.125.0000 EXPANSÃO/MODERNIZAÇÃO DOS CONTROLES INTERNOS E SOCIAL

33903000	933	30.000,00	0,00	0,00	0,00	0,00	0,00	2.190,00	27.810,00	0,00	2.190,00	0,00	2.190,00	0,00
33903500	934	98.882,64	0,00	0,00	0,00	7.450,00	0,00	87.780,00	11.102,64	0,00	87.780,00	0,00	87.780,00	0,00
33903900	935	102.342,82	0,00	0,00	0,00	0,00	0,00	7.200,00	95.142,82	0,00	7.200,00	7.200,00	7.200,00	0,00
44905200	936	156.454,91	0,00	0,00	0,00	0,00	0,00	0,00	156.454,91	0,00	0,00	0,00	0,00	0,00



GOVERNO MUNICIPAL DE SOBRAL

Balancete da Despesa - Consolidado

Período: 01/01/2016 a 31/12/2016

Elemento Despesa	Fic Lan	Fixação Orc.	Anulação	Créditos Suple.	Adicionais Esp./Extr	Despesa Cancel.	Despesa Empenhada em Dezembro até	Saldo Dotação	Despesa Liquidada em Dezembro até	Despesa Paga em Dezembro até	Despesa a Pagar			
Total do P. A.:		387.680,37	0,00	0,00	0,00	7.450,00	0,00	97.170,00	290.510,37	0,00	97.170,00	7.200,00	97.170,00	0,00
<b>04.122.0419.2.176.0000 MANUTENÇÃO E FUNCIONAMENTO ADMINISTRATIVO - CONTROLADORIA E OUVIDORIA MUNICIPAL</b>														
31901100	937	536.142,55	49.628,30	0,00	0,00	14.780,49	0,00	431.219,51	55.294,74	61.230,95	431.219,51	29.273,00	399.261,56	31.957,95
31901300	938	102.857,90	7.053,01	30.000,00	0,00	24.709,42	0,00	100.037,44	25.767,45	14.132,23	100.037,44	14.132,23	92.661,48	7.375,96
31909200	1407	0,00	0,00	0,00	7.053,01	0,00	0,00	7.053,01	0,00	0,00	7.053,01	0,00	7.053,01	0,00
31909400	1408	0,00	0,00	5.696,30	13.932,00	0,00	0,00	19.628,30	0,00	0,00	19.628,30	0,00	19.628,30	0,00
33901400	939	15.000,00	0,00	0,00	0,00	225,00	0,00	1.057,50	13.942,50	0,00	1.057,50	0,00	1.057,50	0,00
33903000	940	28.442,62	0,00	0,00	0,00	0,00	0,00	2.875,45	25.567,17	0,00	2.875,45	0,00	2.875,45	0,00
33903300	941	20.860,66	0,00	0,00	0,00	0,00	0,00	0,00	20.860,66	0,00	0,00	0,00	0,00	0,00
33903400	942	52.089,05	0,00	0,00	0,00	0,00	0,00	0,00	52.089,05	0,00	0,00	0,00	0,00	0,00
33903900	943	141.119,21	0,00	0,00	0,00	0,00	0,00	360,00	140.759,21	0,00	360,00	0,00	360,00	0,00
44905200	944	104.303,28	0,00	0,00	0,00	0,00	0,00	302,06	104.001,22	0,00	302,06	0,00	302,06	0,00
Total do P. A.:		1.000.815,27	56.681,31	35.696,30	20.985,01	39.714,91	0,00	562.533,27	438.282,00	75.363,18	562.533,27	43.405,23	523.199,36	39.333,91
Total da U. O.:		1.388.495,64	56.681,31	35.696,30	20.985,01	47.164,91	0,00	659.703,27	728.792,37	75.363,18	659.703,27	50.605,23	620.369,36	39.333,91
<b>18.01 SECRETARIA DO DESENVOLVIMENTO SOCIAL E COMBATE A EXTREMA POBREZA</b>														
<b>08.244.0416.2.127.0000 MANUTENÇÃO DA CASA DOS CONSELHOS</b>														
33503900	973	2.130,00	2.130,00	0,00	0,00	0,00	0,00	0,00	0,00	0,00	0,00	0,00	0,00	0,00
33903000	974	5.320,00	5.320,00	0,00	0,00	0,00	0,00	0,00	0,00	0,00	0,00	0,00	0,00	0,00
33903500	975	1.060,00	1.060,00	0,00	0,00	0,00	0,00	0,00	0,00	0,00	0,00	0,00	0,00	0,00
33903601	976	42.000,00	3.180,89	0,00	0,00	0,00	0,00	36.000,00	2.819,11	3.000,00	36.000,00	3.000,00	33.000,00	3.000,00
33903602	977	1.060,00	1.000,00	0,00	0,00	0,00	0,00	0,00	60,00	0,00	0,00	0,00	0,00	0,00
33903603	978	2.130,00	2.130,00	0,00	0,00	0,00	0,00	0,00	0,00	0,00	0,00	0,00	0,00	0,00
33903900	979	5.320,00	5.320,00	0,00	0,00	0,00	0,00	0,00	0,00	0,00	0,00	0,00	0,00	0,00




## GOVERNO MUNICIPAL DE SOBRAL

## Balancete da Despesa - Consolidado

Período: 01/01/2016 a 31/12/2016

Elemento Despesa	Fic Lan	Fixação Orc.	Anulação	Créditos Suple.	Adicionais Esp./Extr	Despesa Cancel.	Despesa Empenhada em Dezembro até	Saldo Dotação	Despesa Liquidada em Dezembro até	Despesa Paga em Dezembro até	Despesa a Pagar			
33909200	980	440,00	440,00	0,00	0,00	0,00	0,00	0,00	0,00	0,00	0,00	0,00	0,00	
44905100	981	2.660,00	2.660,00	0,00	0,00	0,00	0,00	0,00	0,00	0,00	0,00	0,00	0,00	
44905200	982	2.660,00	2.660,00	0,00	0,00	0,00	0,00	0,00	0,00	0,00	0,00	0,00	0,00	
Total do P. A.:		64.780,00	25.900,89	0,00	0,00	0,00	0,00	36.000,00	2.879,11	3.000,00	36.000,00	3.000,00	33.000,00	3.000,00
<b>08.243.0416.2.128.0000 MANUTENÇÃO E FUNCIONAMENTO DO CONSELHO TUTELAR</b>														
33903000	965	40.930,00	35.930,00	0,00	0,00	0,00	0,00	285,00	4.715,00	0,00	285,00	0,00	285,00	0,00
33903601	966	1.060,00	1.060,00	0,00	0,00	0,00	0,00	0,00	0,00	0,00	0,00	0,00	0,00	0,00
33903602	967	6.180,00	6.180,00	0,00	0,00	0,00	0,00	0,00	0,00	0,00	0,00	0,00	0,00	0,00
33903603	968	5.320,00	5.320,00	0,00	0,00	0,00	0,00	0,00	0,00	0,00	0,00	0,00	0,00	0,00
33903900	969	10.640,00	5.030,00	0,00	0,00	0,00	0,00	1.440,00	4.170,00	0,00	1.440,00	350,00	1.440,00	0,00
33909200	970	1.000,00	1.000,00	0,00	0,00	0,00	0,00	0,00	0,00	0,00	0,00	0,00	0,00	0,00
44905100	971	56.830,00	56.661,92	0,00	0,00	0,00	0,00	0,00	168,08	0,00	0,00	0,00	0,00	0,00
44905200	972	120.000,00	123.000,00	8.000,00	0,00	0,00	0,00	528,00	4.472,00	0,00	528,00	528,00	528,00	0,00
Total do P. A.:		241.960,00	234.181,92	8.000,00	0,00	0,00	0,00	2.253,00	13.525,08	0,00	2.253,00	878,00	2.253,00	0,00
<b>08.122.0416.2.140.0000 MANUTENÇÃO E FUNCIONAMENTO DOS SERVIÇOS MUNICIPAIS DE ASSISTÊNCIA SOCIAL</b>														
31901100	945	700.330,00	13.000,00	50.000,00	0,00	34.795,54	0,00	702.214,46	35.115,54	106.400,47	702.214,46	47.410,83	643.224,82	58.989,64
31901300	946	349.860,00	0,00	421.000,00	0,00	6.659,30	106.000,00	763.840,70	7.019,30	140.928,67	763.840,70	76.199,88	699.111,91	64.728,79
31909400	947	14.020,00	0,00	33.300,00	0,00	0,00	3.298,09	29.876,57	17.443,43	3.298,09	29.876,57	8.508,70	29.876,57	0,00
31909600	948	2.130,00	2.130,00	0,00	0,00	0,00	0,00	0,00	0,00	0,00	0,00	0,00	0,00	0,00
33503900	949	1.000,00	1.000,00	0,00	0,00	0,00	0,00	0,00	0,00	0,00	0,00	0,00	0,00	0,00
33901400	950	10.000,00	5.562,50	0,00	0,00	0,00	0,00	505,00	3.932,50	0,00	505,00	100,00	415,00	90,00
33903000	951	157.990,00	104.509,00	127.843,98	0,00	6.285,89	0,00	161.423,31	19.901,67	12.099,31	148.522,25	17.803,65	136.422,94	25.000,37
33903200	952	1.000,00	1.000,00	0,00	0,00	0,00	0,00	0,00	0,00	0,00	0,00	0,00	0,00	0,00
33903300	953	4.260,00	4.260,00	0,00	0,00	0,00	0,00	0,00	0,00	0,00	0,00	0,00	0,00	0,00



## GOVERNO MUNICIPAL DE SOBRAL

## Balancete da Despesa - Consolidado

Período: 01/01/2016 a 31/12/2016

Elemento Despesa	Fic Lan	Fixação Orc.	Anulação	Créditos Suple.	Adicionais Esp./Extr	Despesa Cancel.	Despesa Empenhada em Dezembro até	Saldo Dotação	Despesa Liquidada em Dezembro até	Despesa Paga em Dezembro até	Despesa a Pagar			
33903400	954	1.400.760,00	88.070,00	0,00	0,00	98.143,04	0,00	1.153.197,96	159.492,04	92.616,28	1.153.197,96	92.187,63	1.060.447,58	92.750,38
33903500	955	1.000,00	1.000,00	0,00	0,00	0,00	0,00	0,00	0,00	0,00	0,00	0,00	0,00	0,00
33903601	956	1.870,00	1.870,00	0,00	0,00	0,00	0,00	0,00	0,00	0,00	0,00	0,00	0,00	0,00
33903602	957	3.190,00	3.190,00	0,00	0,00	0,00	0,00	0,00	0,00	0,00	0,00	0,00	0,00	0,00
33903603	958	28.040,00	9.194,84	0,00	0,00	0,00	0,00	6.460,00	12.385,16	0,00	6.460,00	900,00	6.460,00	0,00
33903604	959	530,00	530,00	0,00	0,00	0,00	0,00	0,00	0,00	0,00	0,00	0,00	0,00	0,00
33903900	960	528.690,00	297.106,47	482.853,55	0,00	65.343,58	15.408,00	643.733,41	70.703,67	49.811,40	643.441,99	53.719,93	633.637,40	10.096,01
33904700	961	339.000,00	339.000,00	0,00	0,00	0,00	0,00	0,00	0,00	0,00	0,00	0,00	0,00	0,00
33909200	962	15.430,00	195,00	99.234,94	0,00	0,00	0,00	114.469,87	0,07	0,00	114.469,87	0,00	114.432,70	37,17
44905100	963	110.140,00	110.140,00	0,00	0,00	0,00	0,00	0,00	0,00	0,00	0,00	0,00	0,00	0,00
44905200	964	115.610,00	112.734,94	8.000,00	0,00	0,00	0,00	0,00	10.875,06	0,00	0,00	0,00	0,00	0,00
Total do P. A.:		3.784.850,00	1.094.492,75	1.222.232,47	0,00	211.227,35	124.706,09	3.575.721,28	336.868,44	405.154,22	3.562.528,80	296.830,62	3.324.028,92	251.692,36
Total da U. O.:		4.091.590,00	1.354.575,56	1.230.232,47	0,00	211.227,35	124.706,09	3.613.974,28	353.272,63	408.154,22	3.600.781,80	300.708,62	3.359.281,92	254.692,36


## 18.31 FUNDO MUNICIPAL DE ASSISTÊNCIA SOCIAL DE SOBRAL

## 08.244.0023.1.086.0000 IMPLEMENTAR MEDIDAS ESTRUTURAIS E COMPENSATÓRIAS PARA FAMÍLIAS ABAIXO DA LINHA DE POBREZA

33503900	1017	40.678,28	40.678,20	0,00	0,00	0,00	0,00	0,00	0,08	0,00	0,00	0,00	0,00	0,00
33904800	1018	20.860,66	20.860,60	0,00	0,00	0,00	0,00	0,00	0,06	0,00	0,00	0,00	0,00	0,00
Total do P. A.:		61.538,94	61.538,80	0,00	0,00	0,00	0,00	0,00	0,14	0,00	0,00	0,00	0,00	0,00

## 08.244.0155.1.182.0000 ECONOMIA SOLIDÁRIA/ PROJETO GENTE SOLIDÁRIA

33503900	1019	330.000,00	330.000,00	0,00	0,00	0,00	0,00	0,00	0,00	0,00	0,00	0,00	0,00	0,00
33901400	1020	5.632,16	5.632,07	0,00	0,00	0,00	0,00	0,00	0,09	0,00	0,00	0,00	0,00	0,00
33903000	1021	89.738,23	37.720,00	0,00	0,00	0,00	0,00	38.929,92	13.088,31	0,00	38.929,92	6.727,92	38.929,92	0,00
33903400	1022	52.380,22	52.380,20	0,00	0,00	0,00	0,00	0,00	0,02	0,00	0,00	0,00	0,00	0,00




GOVERNO MUNICIPAL DE SOBRAL

Balancete da Despesa - Consolidado

Período: 01/01/2016 a 31/12/2016

Elemento Despesa	Fic Lan	Fixação Orc.	Anulação	Créditos Suple.	Adicionais Esp./Extr	Despesa Cancel.	Despesa Empenhada em Dezembro até	Saldo Dotação	Despesa Liquidada em Dezembro até	Despesa Paga em Dezembro até	Paga em Dezembro até	Despesa a Pagar		
33903601	1023	24.276,03	15.815,00	44.460,00	0,00	0,00	0,00	48.510,00	4.411,03	4.410,00	48.510,00	4.410,00	44.100,00	4.410,00
33903603	1024	10.979,61	0,00	0,00	0,00	0,00	0,00	1.800,00	9.179,61	0,00	1.800,00	0,00	1.800,00	0,00
33903900	1025	140.000,00	133.206,60	290.100,00	0,00	0,00	0,00	290.545,70	6.347,70	0,00	290.545,70	0,00	290.545,70	0,00
33904700	1026	13.336,41	13.336,40	0,00	0,00	0,00	0,00	0,00	0,01	0,00	0,00	0,00	0,00	0,00
33909200	1027	1.869,11	1.869,10	0,00	0,00	0,00	0,00	0,00	0,01	0,00	0,00	0,00	0,00	0,00
44905200	1028	101.869,11	1.800,00	116.903,00	0,00	0,00	0,00	200.803,34	16.168,77	1.428,00	200.803,34	109.096,38	200.803,34	0,00
Total do P. A.:		770.080,88	591.759,37	451.463,00	0,00	0,00	0,00	580.588,96	49.195,55	5.838,00	580.588,96	120.234,30	576.178,96	4.410,00
<b>08.244.0416.1.191.0000 CONSTRUIR AMPLIAR E REFORMAR UNIDADES DA ASSISTÊNCIA SOCIAL</b>														
33909200	1098	2.000,00	2.000,00	0,00	0,00	0,00	0,00	0,00	0,00	0,00	0,00	0,00	0,00	0,00
44905100	1099	283.797,56	283.797,56	0,00	0,00	0,00	0,00	0,00	0,00	0,00	0,00	0,00	0,00	0,00
44905200	1100	18.456,07	18.456,07	0,00	0,00	0,00	0,00	0,00	0,00	0,00	0,00	0,00	0,00	0,00
Total do P. A.:		304.253,63	304.253,63	0,00	0,00	0,00	0,00	0,00	0,00	0,00	0,00	0,00	0,00	0,00
<b>08.244.0155.1.192.0000 MANUTENÇÃO DO PROJETO DA PROTEÇÃO SOCIAL BÁSICA/ ESTAÇÃO FAMÍLIA</b>														
33903000	1029	7.419,10	7.419,10	0,00	0,00	0,00	0,00	0,00	0,00	0,00	0,00	0,00	0,00	0,00
33903603	1030	6.724,01	6.724,01	0,00	0,00	0,00	0,00	0,00	0,00	0,00	0,00	0,00	0,00	0,00
33903900	1031	7.219,10	7.219,10	0,00	0,00	0,00	0,00	0,00	0,00	0,00	0,00	0,00	0,00	0,00
33909200	1032	500,00	500,00	0,00	0,00	0,00	0,00	0,00	0,00	0,00	0,00	0,00	0,00	0,00
Total do P. A.:		21.862,21	21.862,21	0,00	0,00	0,00	0,00	0,00	0,00	0,00	0,00	0,00	0,00	0,00
<b>08.244.0155.1.193.0000 MANUTENÇÃO DO PROGRAMA DA PROTEÇÃO SOCIAL BÁSICA/ ACESSUAS TRABALHO</b>														
33901400	1033	911,05	911,00	0,00	0,00	0,00	0,00	0,00	0,05	0,00	0,00	0,00	0,00	0,00
33903000	1034	46.007,82	39.637,82	10.000,00	0,00	0,00	0,00	13.296,14	3.073,86	0,00	13.296,14	6.120,00	13.296,14	0,00
33903300	1035	4.555,25	4.555,20	0,00	0,00	0,00	0,00	0,00	0,05	0,00	0,00	0,00	0,00	0,00
33903400	1036	135.000,00	135.000,00	0,00	0,00	0,00	0,00	0,00	0,00	0,00	0,00	0,00	0,00	0,00






## GOVERNO MUNICIPAL DE SOBRAL

Balancete da Despesa - Consolidado

Período: 01/01/2016 a 31/12/2016

Elemento Despesa	Fic Lan	Fixação Orc.	Anulação	Créditos Suple.	Adicionais Esp./Extr	Despesa Cancel.	Despesa Empenhada em Dezembro até	Saldo Dotação	Despesa Liquidada em Dezembro até	Despesa Paga em Dezembro até	Despesa a Pagar			
33903500	1037	5.466,30	5.466,30	0,00	0,00	0,00	0,00	0,00	0,00	0,00	0,00			
33903601	1038	61.007,82	61.007,82	0,00	0,00	0,00	0,00	0,00	0,00	0,00	0,00			
33903603	1039	9.904,75	7.104,70	0,00	0,00	0,00	0,00	800,00	2.000,05	0,00	800,00	0,00		
33903900	1040	50.844,98	50.000,00	2.000,00	0,00	0,00	1.000,00	1.280,00	1.564,98	1.000,00	1.280,00	0,00	280,00	1.000,00
33904700	1041	15.000,00	15.000,00	0,00	0,00	0,00	0,00	0,00	0,00	0,00	0,00	0,00	0,00	0,00
33909200	1042	2.000,00	2.000,00	0,00	0,00	0,00	0,00	0,00	0,00	0,00	0,00	0,00	0,00	0,00
Total do P. A.:		330.697,97	320.682,84	12.000,00	0,00	0,00	1.000,00	15.376,14	6.638,99	1.000,00	15.376,14	6.120,00	14.376,14	1.000,00
<b>08.244.0416.2.080.0000 FORTALECIMENTO DO CONTROLE SOCIAL - IGD PBF</b>														
33901400	1101	1.000,00	1.000,00	0,00	0,00	0,00	0,00	0,00	0,00	0,00	0,00	0,00	0,00	0,00
33903000	1102	7.634,38	0,00	3.000,00	0,00	0,00	0,00	10.427,79	206,59	2.199,00	10.427,79	4.824,00	10.427,79	0,00
33903601	1103	2.033,59	2.033,50	0,00	0,00	0,00	0,00	0,00	0,09	0,00	0,00	0,00	0,00	0,00
33903603	1104	5.083,99	0,00	2.000,00	0,00	0,00	0,00	3.069,20	4.014,79	0,00	3.069,20	0,00	3.069,20	0,00
33903900	1105	7.634,38	0,00	3.000,00	0,00	0,00	0,00	9.264,00	1.370,38	0,00	9.264,00	100,00	9.264,00	0,00
44905100	1106	1.860,74	1.860,70	0,00	0,00	0,00	0,00	0,00	0,04	0,00	0,00	0,00	0,00	0,00
44905200	1107	9.995,12	5.927,91	0,00	0,00	0,00	0,00	2.542,25	1.524,96	0,00	2.542,25	146,25	2.542,25	0,00
Total do P. A.:		35.242,20	10.822,11	8.000,00	0,00	0,00	0,00	25.303,24	7.116,85	2.199,00	25.303,24	5.070,25	25.303,24	0,00
<b>08.244.0416.2.085.0000 FORTALECIMENTO DO CONTROLE SOCIAL - IGD SUAS</b>														
33901400	1108	913,19	913,10	0,00	0,00	0,00	0,00	0,00	0,09	0,00	0,00	0,00	0,00	0,00
33903000	1109	2.033,59	0,00	0,00	0,00	0,00	0,00	276,00	1.757,59	0,00	276,00	0,00	276,00	0,00
33903601	1110	2.033,59	0,00	0,00	0,00	0,00	0,00	0,00	2.033,59	0,00	0,00	0,00	0,00	0,00
33903603	1111	2.033,59	0,00	5.000,00	0,00	0,00	0,00	2.200,00	4.833,59	0,00	2.200,00	0,00	2.200,00	0,00
33903900	1112	2.033,59	0,00	0,00	0,00	0,00	0,00	700,00	1.333,59	0,00	700,00	700,00	700,00	0,00
44905200	1113	4.067,19	4.067,19	0,00	0,00	0,00	0,00	0,00	0,00	0,00	0,00	0,00	0,00	0,00




## GOVERNO MUNICIPAL DE SOBRAL

Balancete da Despesa - Consolidado

Período: 01/01/2016 a 31/12/2016

Elemento Despesa	Fic Lan	Fixação Orc.	Anulação	Créditos Suple.	Adicionais Esp./Extr	Despesa Cancel.	Despesa Empenhada em Dezembro até	Saldo Dotação	Despesa Liquidada em Dezembro até	Despesa Paga em Dezembro até	Despesa a Pagar			
Total do P. A.:		13.114,74	4.980,29	5.000,00	0,00	0,00	0,00	3.176,00	9.958,45	0,00	3.176,00	700,00	3.176,00	0,00
<b>08.306.0157.2.087.0000 IMPLEMENTAR A POLÍTICA DE SEGURANÇA ALIMENTAR E NUTRICIONAL</b>														
33903000	1143	13.766,27	13.766,27	0,00	0,00	0,00	0,00	0,00	0,00	0,00	0,00	0,00	0,00	0,00
33903603	1144	14.196,60	14.196,60	0,00	0,00	0,00	0,00	0,00	0,00	0,00	0,00	0,00	0,00	0,00
33903900	1145	13.766,27	13.766,27	0,00	0,00	0,00	0,00	0,00	0,00	0,00	0,00	0,00	0,00	0,00
Total do P. A.:		41.729,14	41.729,14	0,00	0,00	0,00	0,00	0,00	0,00	0,00	0,00	0,00	0,00	0,00
<b>08.244.0155.2.110.0000 MANUTENÇÃO DOS SERVIÇOS DA PROTEÇÃO SOCIAL BÁSICA/PISO BÁSICO FIXO PARA O PAIF/CRAS E PISO BÁSICO VA</b>														
31901100	1043	109.091,23	109.091,23	0,00	0,00	0,00	0,00	0,00	0,00	0,00	0,00	0,00	0,00	0,00
31901300	1044	16.019,82	0,00	0,00	0,00	0,00	0,00	16.019,82	0,00	0,00	0,00	0,00	0,00	0,00
33503900	1045	51.292,45	51.292,45	0,00	0,00	0,00	0,00	0,00	0,00	0,00	0,00	0,00	0,00	0,00
33504343	1046	55.439,34	55.439,34	0,00	0,00	0,00	0,00	0,00	0,00	0,00	0,00	0,00	0,00	0,00
33901400	1047	5.650,77	5.650,70	0,00	0,00	0,00	0,00	0,00	0,07	0,00	0,00	0,00	0,00	0,00
33903000	1048	354.011,67	0,00	50.000,00	0,00	3.178,00	0,00	317.017,09	86.994,58	2.615,00	317.017,09	27.986,59	307.669,09	9.348,00
33903300	1049	4.147,52	4.147,50	0,00	0,00	0,00	0,00	0,00	0,02	0,00	0,00	0,00	0,00	0,00
33903400	1050	912.000,00	12.000,00	11.070,00	0,00	24.352,31	0,00	910.002,40	1.067,60	74.998,50	910.002,40	75.662,80	833.628,57	76.373,83
33903500	1051	5.318,42	5.318,40	0,00	0,00	0,00	0,00	0,00	0,02	0,00	0,00	0,00	0,00	0,00
33903601	1052	36.867,16	0,00	5.000,00	0,00	0,00	0,00	31.200,00	10.667,16	2.600,00	31.200,00	2.600,00	28.600,00	2.600,00
33903602	1053	23.433,13	0,00	0,00	0,00	0,00	0,00	0,00	23.433,13	0,00	0,00	0,00	0,00	0,00
33903603	1054	39.405,17	0,00	47.072,56	0,00	1.800,00	0,00	70.708,61	15.769,12	0,00	70.708,61	0,00	70.708,61	0,00
33903604	1055	1.062,85	1.062,80	0,00	0,00	0,00	0,00	0,00	0,05	0,00	0,00	0,00	0,00	0,00
33903900	1056	116.561,47	0,00	103.230,58	0,00	0,00	0,00	174.868,86	44.923,19	14.047,98	174.868,86	19.033,30	174.868,86	0,00
33904700	1057	100.500,00	100.500,00	0,00	0,00	0,00	0,00	0,00	0,00	0,00	0,00	0,00	0,00	0,00
33909200	1058	6.000,00	6.000,00	0,00	0,00	0,00	0,00	0,00	0,00	0,00	0,00	0,00	0,00	0,00
44305100	1059	6.592,12	6.592,10	0,00	0,00	0,00	0,00	0,00	0,02	0,00	0,00	0,00	0,00	0,00




## GOVERNO MUNICIPAL DE SOBRAL

Balancete da Despesa - Consolidado

Período: 01/01/2016 a 31/12/2016

Elemento Despesa	Fic Lan	Fixação Orc.	Anulação	Créditos Suple.	Adicionais Esp./Extr	Despesa Cancel.	Despesa Empenhada em Dezembro até	Saldo Dotação	Despesa Liquidada em Dezembro até	Despesa Paga em Dezembro até	Despesa a Pagar			
44905100	1060	39.494,48	16.167,82	1.001,00	0,00	0,00	0,00	24.327,16	0,50	0,00	24.327,16	0,00	24.327,16	0,00
44905200	1061	25.072,56	25.072,56	0,00	0,00	0,00	0,00	0,00	0,00	0,00	0,00	0,00	0,00	0,00
Total do P. A.:		1.907.960,16	398.334,90	217.374,14	0,00	29.330,31	0,00	1.528.124,12	198.875,28	94.261,48	1.528.124,12	125.282,69	1.439.802,29	88.321,83
<b>08.244.0416.2.126.0000 GESTÃO DOS BENEFÍCIOS EVENTUAIS</b>														
33903000	1114	6.791,05	0,00	8.000,00	0,00	0,00	0,00	8.565,00	6.226,05	0,00	8.565,00	4.915,00	8.565,00	0,00
33903200	1115	268.318,42	0,00	0,00	0,00	3.691,80	14.562,00	241.560,00	26.758,42	29.124,00	241.560,00	42.246,00	198.756,00	42.804,00
33903300	1116	1.062,85	1.062,85	0,00	0,00	0,00	0,00	0,00	0,00	0,00	0,00	0,00	0,00	0,00
33903602	1117	1.062,85	1.062,85	0,00	0,00	0,00	0,00	0,00	0,00	0,00	0,00	0,00	0,00	0,00
33903603	1118	7.260,84	3.000,00	0,00	0,00	0,00	0,00	0,00	4.260,84	0,00	0,00	0,00	0,00	0,00
33903900	1119	13.065,26	0,00	0,00	0,00	0,00	0,00	1.200,00	11.865,26	1.200,00	1.200,00	1.200,00	1.200,00	0,00
33909200	1120	2.000,00	2.000,00	0,00	0,00	0,00	0,00	0,00	0,00	0,00	0,00	0,00	0,00	0,00
44905100	1121	671,52	671,50	0,00	0,00	0,00	0,00	0,00	0,02	0,00	0,00	0,00	0,00	0,00
44905200	1122	671,52	671,50	0,00	0,00	0,00	0,00	0,00	0,02	0,00	0,00	0,00	0,00	0,00
Total do P. A.:		300.904,31	8.468,70	8.000,00	0,00	3.691,80	14.562,00	251.325,00	49.110,61	30.324,00	251.325,00	48.361,00	208.521,00	42.804,00
<b>08.242.0156.2.132.0000 MANUTENÇÃO DOS SERVIÇOS DE PROTEÇÃO SOCIAL ESPECIAL/PISO DE TRANSIÇÃO DE MÉDIA COMPLEXIDADE PARA PES</b>														
33503900	998	46.649,95	1.000,00	1.000,00	0,00	0,00	0,00	29.232,00	17.417,95	0,00	29.232,00	0,00	29.232,00	0,00
33504343	999	31.007,82	31.007,82	0,00	0,00	0,00	0,00	0,00	0,00	0,00	0,00	0,00	0,00	0,00
33903000	1000	2.503,07	2.503,07	0,00	0,00	0,00	0,00	0,00	0,00	0,00	0,00	0,00	0,00	0,00
33903500	1001	1.062,85	1.062,85	0,00	0,00	0,00	0,00	0,00	0,00	0,00	0,00	0,00	0,00	0,00
33903603	1002	4.213,37	4.213,37	0,00	0,00	0,00	0,00	0,00	0,00	0,00	0,00	0,00	0,00	0,00
33903900	1003	6.354,54	6.354,54	0,00	0,00	0,00	0,00	0,00	0,00	0,00	0,00	0,00	0,00	0,00
33909200	1004	5.126,12	5.126,12	0,00	0,00	0,00	0,00	0,00	0,00	0,00	0,00	0,00	0,00	0,00
44905200	1005	6.354,54	6.354,54	0,00	0,00	0,00	0,00	0,00	0,00	0,00	0,00	0,00	0,00	0,00




## GOVERNO MUNICIPAL DE SOBRAL

Balancete da Despesa - Consolidado

Período: 01/01/2016 a 31/12/2016

Elemento Despesa	Fic Lan	Fixação Orc.	Anulação	Créditos Suple.	Adicionais Esp./Extr	Despesa Cancel.	Despesa Empenhada em Dezembro até	Saldo Dotação	Despesa Liquidada em Dezembro até	Despesa Paga em Dezembro até	Despesa a Pagar			
Total do P. A.:		103.272,26	57.622,31	1.000,00	0,00	0,00	0,00	29.232,00	17.417,95	0,00	29.232,00	0,00	29.232,00	0,00
<b>08.244.0156.2.159.0000 MANUTENÇÃO DOS SERVIÇOS DA PROTEÇÃO SOCIAL ESPECIAL/PISO FIXO DE MÉDIA COMPLEXIDADE PARA PAEFI-CREAS</b>														
31901100	1066	81.869,48	81.869,48	0,00	0,00	0,00	0,00	0,00	0,00	0,00	0,00	0,00	0,00	0,00
31901300	1067	13.222,98	0,00	0,00	0,00	0,00	0,00	0,00	13.222,98	0,00	0,00	0,00	0,00	0,00
33503900	1068	16.804,09	0,00	0,00	0,00	0,00	0,00	0,00	16.804,09	0,00	0,00	0,00	0,00	0,00
33504343	1069	3.000,00	3.000,00	0,00	0,00	0,00	0,00	0,00	0,00	0,00	0,00	0,00	0,00	0,00
33901400	1070	3.000,00	3.000,00	0,00	0,00	0,00	0,00	0,00	0,00	0,00	0,00	0,00	0,00	0,00
33903000	1071	66.325,07	0,00	100.000,00	0,00	1.698,00	0,00	79.229,47	87.095,60	0,00	79.229,47	7.962,70	79.229,47	0,00
33903400	1072	260.000,00	10.000,00	240.000,00	0,00	36.848,77	0,00	417.571,00	72.429,00	29.134,00	417.571,00	29.134,00	387.897,00	29.674,00
33903500	1073	1.048,45	1.048,40	0,00	0,00	0,00	0,00	0,00	0,05	0,00	0,00	0,00	0,00	0,00
33903601	1074	11.230,82	11.230,70	0,00	0,00	0,00	0,00	0,00	0,12	0,00	0,00	0,00	0,00	0,00
33903602	1075	1.048,45	0,00	0,00	0,00	0,00	0,00	0,00	1.048,45	0,00	0,00	0,00	0,00	0,00
33903603	1076	35.400,18	0,00	0,00	0,00	0,00	0,00	3.550,00	31.850,18	0,00	3.550,00	0,00	3.550,00	0,00
33903604	1077	525,53	525,53	0,00	0,00	0,00	0,00	0,00	0,00	0,00	0,00	0,00	0,00	0,00
33903900	1078	54.026,65	4.531,60	100.000,00	0,00	0,00	0,00	134.431,20	15.063,85	300,00	134.431,20	30.990,00	134.431,20	0,00
33904700	1079	32.500,00	32.500,00	0,00	0,00	0,00	0,00	0,00	0,00	0,00	0,00	0,00	0,00	0,00
33909200	1080	3.000,00	3.000,00	0,00	0,00	0,00	0,00	0,00	0,00	0,00	0,00	0,00	0,00	0,00
44905100	1081	6.375,29	3.190,60	0,00	0,00	0,00	0,00	0,00	3.184,69	0,00	0,00	0,00	0,00	0,00
44905200	1082	7.338,16	7.338,10	0,00	0,00	0,00	0,00	0,00	0,06	0,00	0,00	0,00	0,00	0,00
Total do P. A.:		596.715,15	161.234,41	440.000,00	0,00	38.546,77	0,00	634.781,67	240.699,07	29.434,00	634.781,67	68.086,70	605.107,67	29.674,00
<b>08.244.0156.2.161.0000 MANUTENÇÃO DOS SERVIÇOS DA PROTEÇÃO SOCIAL ESPECIAL/PISO DE ALTA COMPLEXIDADE I E II/SERVIÇOS DE ACO</b>														
31901100	1083	17.545,49	17.545,49	0,00	0,00	0,00	0,00	0,00	0,00	0,00	0,00	0,00	0,00	0,00
31901300	1084	3.027,52	2.419,93	0,00	0,00	0,00	0,00	0,00	607,59	0,00	0,00	0,00	0,00	0,00
33503900	1085	44.296,64	28.400,00	49.361,92	0,00	10.120,64	0,00	38.241,28	27.017,28	0,00	38.241,28	16.120,64	38.241,28	0,00




## GOVERNO MUNICIPAL DE SOBRAL

Balancete da Despesa - Consolidado

Período: 01/01/2016 a 31/12/2016

Elemento Despesa	Fic Lan	Fixação Orc.	Anulação	Créditos Suple.	Adicionais Esp./Extr	Despesa Cancel.	Despesa Empenhada em Dezembro até	Saldo Dotação	Despesa Liquidada em Dezembro até	Despesa Paga em Dezembro até	Despesa a Pagar		
33504343	1086	40.843,65	40.843,60	0,00	0,00	0,00	0,00	0,00	0,00	0,00	0,00		
33901400	1087	1.500,00	1.500,00	0,00	0,00	0,00	0,00	0,00	0,00	0,00	0,00		
33903000	1088	38.169,04	9.074,60	15.000,00	0,00	0,00	13.470,58	30.623,86	0,00	13.470,58	0,00	12.507,28	963,30
33903300	1089	3.644,20	3.644,20	0,00	0,00	0,00	0,00	0,00	0,00	0,00	0,00		
33903400	1090	178.000,00	4.730,00	0,00	0,00	12.888,00	168.727,67	4.542,33	13.248,50	168.727,67	13.248,50	155.479,17	13.248,50
33903601	1091	8.239,32	0,00	81.000,00	0,00	0,00	52.800,00	36.439,32	3.200,00	52.800,00	125,20	46.525,20	6.274,80
33903603	1092	10.112,73	2.695,20	3.000,00	0,00	0,00	3.729,77	6.687,76	0,00	3.729,77	0,00	3.729,77	0,00
33903900	1093	31.498,14	1.869,10	2.000,00	0,00	0,00	31.293,00	336,04	0,00	31.293,00	7.200,00	31.293,00	0,00
33904700	1094	15.669,00	15.000,00	0,00	0,00	0,00	0,00	669,00	0,00	0,00	0,00	0,00	0,00
33909200	1095	3.000,00	3.000,00	0,00	0,00	0,00	0,00	0,00	0,00	0,00	0,00	0,00	0,00
44905100	1096	2.555,25	2.555,20	0,00	0,00	0,00	0,00	0,05	0,00	0,00	0,00	0,00	0,00
44905200	1097	3.869,11	3.869,10	0,00	0,00	0,00	0,00	0,01	0,00	0,00	0,00	0,00	0,00
Total do P. A.:		401.970,09	137.146,42	150.361,92	0,00	23.008,64	308.262,30	106.923,29	16.448,50	308.262,30	36.694,34	287.775,70	20.486,60
<b>08.244.0416.2.163.0000 APOIO A ORGANIZAÇÃO E GESTÃO DO PROGRAMA BOLSA FAMÍLIA - IGD PBF</b>													
33503900	1123	2.098,97	2.098,97	0,00	0,00	0,00	0,00	0,00	0,00	0,00	0,00	0,00	0,00
33901400	1124	5.000,00	5.000,00	0,00	0,00	0,00	0,00	0,00	0,00	0,00	0,00	0,00	0,00
33903000	1125	58.245,36	0,00	60.000,00	0,00	2.921,00	47.564,44	70.680,92	5.233,00	47.564,44	8.098,00	47.564,44	0,00
33903400	1126	509.000,00	9.000,00	0,00	0,00	5.882,83	479.227,84	20.772,16	39.133,00	479.227,84	39.934,17	440.094,84	39.133,00
33903500	1127	1.048,45	1.048,45	0,00	0,00	0,00	0,00	0,00	0,00	0,00	0,00	0,00	0,00
33903601	1128	2.564,49	2.564,49	0,00	0,00	0,00	0,00	0,00	0,00	0,00	0,00	0,00	0,00
33903602	1129	2.098,97	2.098,97	0,00	0,00	0,00	0,00	0,00	0,00	0,00	0,00	0,00	0,00
33903603	1130	37.355,68	10.000,00	0,00	0,00	0,00	6.230,52	21.125,16	0,00	6.230,52	1.730,52	6.230,52	0,00
33903900	1131	103.820,17	7.136,85	0,00	0,00	0,00	90.898,80	5.784,52	0,00	90.898,80	18.530,00	90.898,80	0,00
33904700	1132	62.000,00	62.000,00	0,00	0,00	0,00	0,00	0,00	0,00	0,00	0,00	0,00	0,00




## GOVERNO MUNICIPAL DE SOBRAL

## Balancete da Despesa - Consolidado

Período: 01/01/2016 a 31/12/2016

Elemento Despesa	Fic Lan	Fixação Orc.	Anulação	Créditos Suple.	Adicionais Esp./Extr	Despesa Cancel.	Despesa Empenhada em Dezembro até	Saldo Dotação	Despesa Liquidada em Dezembro até	Despesa Paga em Dezembro até	Despesa a Pagar	
33909200	1133	5.000,00	5.000,00	0,00	0,00	0,00	0,00	0,00	0,00	0,00	0,00	
44905100	1134	17.814,47	17.814,47	0,00	0,00	0,00	0,00	0,00	0,00	0,00	0,00	
44905200	1135	120.020,01	60.020,01	0,00	0,00	0,00	27.569,50	32.430,50	0,00	27.569,50	2.822,50	
Total do P. A.:		926.066,57	183.782,21	60.000,00	0,00	8.803,83	651.491,10	150.793,26	44.366,00	651.491,10	71.115,19	
<b>08.306.0157.2.166.0000 APOIAR CONTRATO DE GESTÃO</b>												
33503900	1146	674.659,08	4.147,50	254.744,00	0,00	0,00	925.251,12	4,46	0,00	925.251,12	77.104,26	
33909200	1147	3.000,00	0,00	0,00	0,00	0,00	0,00	3.000,00	0,00	0,00	0,00	
Total do P. A.:		677.659,08	4.147,50	254.744,00	0,00	0,00	925.251,12	3.004,46	0,00	925.251,12	77.104,26	
<b>08.244.0155.2.167.0000 MANUTENÇÃO DO PROGRAMA DA PROTEÇÃO SOCIAL BÁSICA/ BPC NA ESCOLA</b>												
33903000	1062	8.134,38	3.093,30	0,00	0,00	0,00	1.041,00	4.000,08	0,00	1.041,00	0,00	
33903603	1063	17.503,91	17.243,00	0,00	0,00	0,00	260,00	0,91	0,00	260,00	0,00	
33903900	1064	10.201,56	6.201,56	0,00	0,00	0,00	3.904,00	96,00	0,00	3.904,00	3.904,00	
33909200	1065	500,00	500,00	0,00	0,00	0,00	0,00	0,00	0,00	0,00	0,00	
Total do P. A.:		36.339,85	27.037,86	0,00	0,00	0,00	5.205,00	4.096,99	0,00	5.205,00	3.904,00	
<b>08.243.0156.2.168.0000 MANUTENÇÃO DO PROGRAMA DA PROTEÇÃO SOCIAL ESPECIAL/AÇÕES ESTRATÉGICAS DO PROGRAMA DE ERRADICAÇÃO</b>												
31901100	1006	13.111,49	10.503,91	0,00	0,00	0,00	0,00	2.607,58	0,00	0,00	0,00	
31901300	1007	1.689,49	0,00	0,00	0,00	0,00	0,00	1.689,49	0,00	0,00	0,00	
33503900	1008	3.822,38	3.822,30	0,00	0,00	0,00	0,00	0,08	0,00	0,00	0,00	
33901400	1009	2.500,00	2.500,00	0,00	0,00	0,00	0,00	0,00	0,00	0,00	0,00	
33903000	1010	14.741,10	2.672,79	0,00	0,00	0,00	10.851,00	1.217,31	0,00	10.851,00	5.400,00	
33903400	1011	50.000,00	0,00	5.000,00	0,00	3.652,50	54.151,00	849,00	6.439,00	54.151,00	6.439,00	
33903603	1012	5.497,11	0,00	0,00	0,00	0,00	0,00	5.497,11	0,00	0,00	0,00	
33903900	1013	22.894,81	0,00	0,00	0,00	0,00	6.996,00	15.898,81	0,00	6.996,00	0,00	



GOVERNO MUNICIPAL DE SOBRAL

Balancete da Despesa - Consolidado

Período: 01/01/2016 a 31/12/2016

Elemento Despesa	Fic Lan	Fixação Orc.	Anulação	Créditos Suple.	Adicionais Esp./Extr	Despesa Cancel.	Despesa Empenhada em Dezembro até	Saldo Dotação	Despesa Liquidada em Dezembro até	Despesa Paga em Dezembro até	Despesa a Pagar			
33904700	1014	6.000,00	6.000,00	0,00	0,00	0,00	0,00	0,00	0,00	0,00	0,00			
33909200	1015	2.500,00	2.500,00	0,00	0,00	0,00	0,00	0,00	0,00	0,00	0,00			
44905200	1016	6.424,36	6.424,30	0,00	0,00	0,00	0,00	0,06	0,00	0,00	0,00			
<b>Total do P. A.:</b>		<b>129.180,74</b>	<b>34.423,30</b>	<b>5.000,00</b>	<b>0,00</b>	<b>3.652,50</b>	<b>0,00</b>	<b>71.998,00</b>	<b>27.759,44</b>	<b>6.439,00</b>	<b>71.998,00</b>	<b>11.839,00</b>	<b>65.559,00</b>	<b>6.439,00</b>
<b>08.244.0416.2.185.0000 APOIO A ORGANIZAÇÃO E GESTÃO DO SUAS - IGD SUAS</b>														
33901400	1136	2.500,00	2.500,00	0,00	0,00	0,00	0,00	0,00	0,00	0,00	0,00	0,00	0,00	0,00
33903000	1137	24.869,38	0,00	0,00	0,00	0,00	0,00	7.625,00	17.244,38	0,00	7.625,00	1.600,00	7.625,00	0,00
33903601	1138	2.033,59	1.777,16	0,00	0,00	0,00	0,00	0,00	256,43	0,00	0,00	0,00	0,00	0,00
33903603	1139	20.269,03	3.919,11	10.000,00	0,00	0,00	0,00	13.500,00	12.849,92	0,00	13.500,00	0,00	13.500,00	0,00
33903900	1140	25.468,48	0,00	0,00	0,00	0,00	0,00	5.270,00	20.198,48	450,00	5.270,00	850,00	5.270,00	0,00
33909200	1141	2.000,00	2.000,00	0,00	0,00	0,00	0,00	0,00	0,00	0,00	0,00	0,00	0,00	0,00
44905200	1142	91.992,86	80.000,00	22.000,00	0,00	0,00	0,00	21.546,36	12.446,50	0,00	21.546,36	6.393,14	21.546,36	0,00
<b>Total do P. A.:</b>		<b>169.133,34</b>	<b>90.196,27</b>	<b>32.000,00</b>	<b>0,00</b>	<b>0,00</b>	<b>0,00</b>	<b>47.941,36</b>	<b>62.995,71</b>	<b>450,00</b>	<b>47.941,36</b>	<b>8.843,14</b>	<b>47.941,36</b>	<b>0,00</b>
<b>Total da U. O.:</b>		<b>6.827.721,26</b>	<b>2.460.022,27</b>	<b>1.644.943,06</b>	<b>0,00</b>	<b>107.033,85</b>	<b>15.562,00</b>	<b>5.078.056,01</b>	<b>934.586,04</b>	<b>230.759,98</b>	<b>5.078.056,01</b>	<b>583.354,87</b>	<b>4.752.683,32</b>	<b>325.372,69</b>
<b>19.01 SECRETARIA DE CONSERVAÇÃO E SERVIÇOS PÚBLICOS</b>														
<b>18.541.0124.1.139.0000 IMPLANTAÇÃO DA USINA DE TRIAGEM DE MATERIAL RECICLÁVEL</b>														
33503900	1209	25.100,00	25.100,00	0,00	0,00	0,00	0,00	0,00	0,00	0,00	0,00	0,00	0,00	0,00
33903000	1210	12.600,00	12.600,00	0,00	0,00	0,00	0,00	0,00	0,00	0,00	0,00	0,00	0,00	0,00
33903601	1211	9.600,00	9.600,00	0,00	0,00	0,00	0,00	0,00	0,00	0,00	0,00	0,00	0,00	0,00
33903602	1212	1.000,00	1.000,00	0,00	0,00	0,00	0,00	0,00	0,00	0,00	0,00	0,00	0,00	0,00
33903603	1213	10.000,00	10.000,00	0,00	0,00	0,00	0,00	0,00	0,00	0,00	0,00	0,00	0,00	0,00
33903900	1214	65.606,76	65.606,76	0,00	0,00	0,00	0,00	0,00	0,00	0,00	0,00	0,00	0,00	0,00
44905100	1215	120.000,00	120.000,00	0,00	0,00	0,00	0,00	0,00	0,00	0,00	0,00	0,00	0,00	0,00




## GOVERNO MUNICIPAL DE SOBRAL

## Balancete da Despesa - Consolidado

Período: 01/01/2016 a 31/12/2016

Elemento Despesa	Fic Lan	Fixação Orc.	Anulação	Créditos Suple.	Adicionais Esp./Extr	Despesa Cancel.	Despesa Empenhada em Dezembro até	Saldo Dotação	Despesa Liquidada em Dezembro até	Despesa Paga em Dezembro até	Despesa a Pagar			
44905200	1216	60.000,00	60.000,00	0,00	0,00	0,00	0,00	0,00	0,00	0,00	0,00			
Total do P. A.:		303.906,76	303.906,76	0,00	0,00	0,00	0,00	0,00	0,00	0,00	0,00			
<b>15.453.0123.2.000.0000 MANUTENÇÃO DA INFRA-ESTRUTURA URBANA DE TRANSPORTES.</b>														
33503900	1409	0,00	51.100,00	0,00	51.100,00	0,00	0,00	0,00	0,00	0,00	0,00			
33903000	1200	30.000,00	0,00	71.000,00	0,00	0,00	100.995,00	5,00	100.995,00	33.665,00	100.995,00			
33903200	1201	50.000,00	50.000,00	0,00	0,00	0,00	0,00	0,00	0,00	0,00	0,00			
33903500	1202	10.000,00	10.000,00	0,00	0,00	0,00	0,00	0,00	0,00	0,00	0,00			
33903601	1203	10.000,00	10.000,00	0,00	0,00	0,00	0,00	0,00	0,00	0,00	0,00			
33903602	1204	10.000,00	10.000,00	0,00	0,00	0,00	0,00	0,00	0,00	0,00	0,00			
33903603	1205	10.000,00	10.000,00	0,00	0,00	0,00	0,00	0,00	0,00	0,00	0,00			
33903900	1206	60.000,00	52.050,00	0,00	0,00	0,00	7.950,00	0,00	7.950,00	0,00	7.950,00			
44905100	1207	121.000,00	121.000,00	0,00	0,00	0,00	0,00	0,00	0,00	0,00	0,00			
44905200	1208	55.000,00	55.000,00	0,00	0,00	0,00	0,00	0,00	0,00	0,00	0,00			
Total do P. A.:		356.000,00	369.150,00	71.000,00	51.100,00	0,00	108.945,00	5,00	108.945,00	33.665,00	108.945,00			
<b>04.122.0016.2.049.0000 MANUTENÇÃO E FUNCIONAMENTO DA SECRETARIA DE CONSERVAÇÃO E SERVIÇOS PÚBLICOS</b>														
31901100	1148	2.248.778,62	402.229,10	0,00	0,00	115.167,22	0,00	1.824.832,78	21.716,74	279.650,69	1.824.832,78	132.661,98	1.677.844,07	146.988,71
31901300	1149	438.073,76	0,00	11.000,00	0,00	0,00	23.542,57	437.542,57	11.531,19	99.184,95	437.542,57	65.259,66	403.617,28	33.925,29
31909400	1150	20.000,00	337,25	17.588,68	0,00	0,00	3.938,68	37.251,43	0,00	3.938,68	37.251,43	3.938,68	37.251,43	0,00
31909600	1151	10.000,00	10.000,00	0,00	0,00	0,00	0,00	0,00	0,00	0,00	0,00	0,00	0,00	0,00
33503900	1152	25.000,00	25.000,00	0,00	0,00	0,00	0,00	0,00	0,00	0,00	0,00	0,00	0,00	0,00
33901400	1153	7.301,23	7.301,23	0,00	0,00	0,00	0,00	0,00	0,00	0,00	0,00	0,00	0,00	0,00
33903000	1154	100.000,00	96.507,40	0,00	0,00	0,00	0,00	3.492,60	0,00	0,00	3.492,60	0,00	3.492,60	0,00
33903200	1155	20.000,00	20.000,00	0,00	0,00	0,00	0,00	0,00	0,00	0,00	0,00	0,00	0,00	0,00
33903300	1156	10.000,00	10.000,00	0,00	0,00	0,00	0,00	0,00	0,00	0,00	0,00	0,00	0,00	0,00





## GOVERNO MUNICIPAL DE SOBRAL

## Balancete da Despesa - Consolidado

Período: 01/01/2016 a 31/12/2016


Elemento Despesa	Fic Lan	Fixação Orc.	Anulação	Créditos Suple.	Adicionais Esp./Extr	Despesa Cancel.	Despesa Empenhada em Dezembro até	Saldo Dotação	Despesa Liquidada em Dezembro até	Despesa Paga em Dezembro até	Despesa a Pagar
33903400	1157	2.277.983,53	3.392,56	250.000,00	0,00	0,00	0,00 2.524.515,97	75,00	245.712,76 2.524.515,97	245.712,24 2.278.803,21	245.712,76
33903500	1158	1.000,00	1.000,00	0,00	0,00	0,00	0,00 0,00	0,00	0,00 0,00	0,00 0,00	0,00
33903601	1159	1.000,00	1.000,00	0,00	0,00	0,00	0,00 0,00	0,00	0,00 0,00	0,00 0,00	0,00
33903602	1160	1.000,00	2.333,40	13.400,00	0,00	0,00	0,00 12.066,60	0,00	0,00 12.066,60	0,00 12.066,60	0,00
33903603	1161	30.000,00	30.000,00	1.500,00	0,00	0,00	1.500,00 1.500,00	0,00	1.500,00 1.500,00	0,00 0,00	1.500,00
33903604	1162	1.000,00	5.400,00	18.800,00	0,00	0,00	0,00 14.400,00	0,00	3.600,00 14.400,00	1.800,00 12.600,00	1.800,00
33903900	1163	500.000,00	359.200,00	5.844,77	0,00	2.839,03	8.710,79 146.423,47	221,30	29.716,40 146.423,47	16.856,82 133.416,89	13.006,58
33909200	1164	31.290,98	487,67	793.582,98	0,00	0,00	0,00 824.386,29	0,00	0,00 824.386,29	0,00 824.386,29	0,00
33909300	1165	10.000,00	8.720,00	0,00	0,00	0,00	0,00 1.280,00	0,00	0,00 1.280,00	0,00 1.280,00	0,00
44905200	1166	26.000,00	26.000,00	0,00	0,00	0,00	0,00 0,00	0,00	0,00 0,00	0,00 0,00	0,00
Total do P. A.:		5.758.428,12	1.008.908,61	1.111.716,43	0,00	118.006,25	37.692,04 5.827.691,71	33.544,23	663.303,48 5.827.691,71	466.229,38 5.384.758,37	442.933,34

## 15.452.0126.2.053.0000 MANUTENÇÃO DE EQUIPAMENTOS PÚBLICOS E LOGRADOUROS

33503900	1192	10.430,33	10.430,33	0,00	0,00	0,00	0,00 0,00	0,00	0,00 0,00	0,00 0,00	0,00
33903000	1193	725.163,93	200.000,00	238.427,66	0,00	155,50	70.495,80 763.571,05	20,54	75.510,30 763.571,05	171.137,49 755.696,05	7.875,00
33903601	1194	12.000,00	12.000,00	0,00	0,00	0,00	0,00 0,00	0,00	0,00 0,00	0,00 0,00	0,00
33903602	1195	5.215,16	5.215,16	0,00	0,00	0,00	0,00 0,00	0,00	0,00 0,00	0,00 0,00	0,00
33903603	1196	100.000,00	94.200,00	8.000,00	0,00	0,00	8.000,00 13.800,00	0,00	8.000,00 13.800,00	4.750,00 10.550,00	3.250,00
33903900	1197	1.147.336,03	0,00	1.761.439,45	0,00	84.994,07	184.977,64 2.828.448,01	80.327,47	270.891,02 2.828.448,01	442.975,10 2.816.722,51	11.725,50
44905100	1198	365.061,46	365.061,46	41.370,88	0,00	0,00	41.370,88 41.370,88	0,00	41.370,88 41.370,88	0,00 0,00	41.370,88
44905200	1199	41.721,31	40.061,11	0,00	0,00	0,00	0,00 1.660,20	0,00	0,00 1.660,20	0,00 1.660,20	0,00
Total do P. A.:		2.406.928,22	726.968,06	2.049.237,99	0,00	85.149,57	304.844,32 3.648.850,14	80.348,01	395.772,20 3.648.850,14	618.862,59 3.584.628,76	64.221,38

## 24.722.0108.2.141.0000 MANUTENÇÃO E MODERNIZAÇÃO DOS SISTEMAS DE COMUNICAÇÃO

33903000	1224	6.000,00	6.000,00	0,00	0,00	0,00	0,00 0,00	0,00	0,00 0,00	0,00 0,00	0,00
33903603	1225	12.000,00	10.000,00	0,00	0,00	0,00	0,00 2.000,00	0,00	0,00 2.000,00	0,00 2.000,00	* 0,00




## GOVERNO MUNICIPAL DE SOBRAL

## Balancete da Despesa - Consolidado

Período: 01/01/2016 a 31/12/2016

Elemento Despesa	Fic Lan	Fixação Orc.	Anulação	Créditos Suple.	Adicionais Esp./Extr	Despesa Cancel.	Despesa Empenhada em Dezembro até	Saldo Dotação	Despesa Liquidada em Dezembro até	Despesa Paga em Dezembro até	Despesa a Pagar			
33903900	1226	57.000,00	51.887,34	0,00	0,00	0,00	0,00	5.112,66	0,00	5.112,66	0,00	5.112,66	0,00	
44905100	1227	57.000,00	57.000,00	0,00	0,00	0,00	0,00	0,00	0,00	0,00	0,00	0,00	0,00	
44905200	1228	73.000,00	73.000,00	0,00	0,00	0,00	0,00	0,00	0,00	0,00	0,00	0,00	0,00	
Total do P. A.:		205.000,00	197.887,34	0,00	0,00	0,00	0,00	7.112,66	0,00	7.112,66	0,00	7.112,66	0,00	
<b>15.451.0108.2.144.0000 MANUTENÇÃO E MODERNIZAÇÃO DA REDE DE ENERGIA ELETRICA</b>														
33903000	1171	594.528,67	594.528,67	0,00	0,00	0,00	0,00	0,00	0,00	0,00	0,00	0,00	0,00	
33903603	1172	20.860,66	20.860,66	0,00	0,00	0,00	0,00	0,00	0,00	0,00	0,00	0,00	0,00	
33903900	1173	12.127.070,60	870.349,85	0,00	0,00	7.411,24	562.861,44	11.213.171,27	43.549,48	767.450,82	11.213.171,27	764.498,50	10.966.016,00	247.155,27
44905100	1174	237.811,47	237.811,47	0,00	0,00	0,00	0,00	0,00	0,00	0,00	0,00	0,00	0,00	0,00
44905200	1175	12.516,39	12.516,39	0,00	0,00	0,00	0,00	0,00	0,00	0,00	0,00	0,00	0,00	0,00
Total do P. A.:		12.992.787,79	1.736.067,04	0,00	0,00	7.411,24	562.861,44	11.213.171,27	43.549,48	767.450,82	11.213.171,27	764.498,50	10.966.016,00	247.155,27
<b>15.452.0124.2.180.0000 MELHORIA DA LIMPEZA PUBLICA</b>														
33503900	1176	100.000,00	100.000,00	0,00	0,00	0,00	0,00	0,00	0,00	0,00	0,00	0,00	0,00	0,00
33903000	1177	211.000,00	96.892,00	38.500,12	0,00	0,00	13.500,92	152.608,00	0,12	13.500,92	152.608,00	38.500,00	152.608,00	0,00
33903200	1178	30.000,00	30.000,00	0,00	0,00	0,00	0,00	0,00	0,00	0,00	0,00	0,00	0,00	0,00
33903400	1179	8.643.600,00	666.450,98	2.275.160,38	0,00	13.650,30	0,00	10.233.527,10	18.782,30	1.704.349,70	10.233.527,10	1.034.028,41	9.381.698,54	851.828,56
33903601	1180	12.000,00	4.800,00	0,00	0,00	0,00	0,00	7.200,00	0,00	600,00	7.200,00	600,00	6.600,00	600,00
33903602	1181	1.170.000,00	226.561,26	0,00	0,00	54.327,57	0,00	936.737,76	6.700,98	154.306,39	936.737,76	75.905,27	858.336,64	78.401,12
33903603	1182	50.000,00	46.942,00	0,00	0,00	0,00	0,00	3.058,00	0,00	0,00	3.058,00	0,00	3.058,00	0,00
33903900	1183	1.600.500,00	500,00	1.746.042,11	0,00	38.953,19	0,00	3.290.273,22	55.768,89	455.843,51	3.290.273,22	424.261,13	3.108.384,71	181.888,51
44905200	1184	213.000,00	213.000,00	0,00	0,00	0,00	0,00	0,00	0,00	0,00	0,00	0,00	0,00	0,00
Total do P. A.:		12.030.100,00	1.385.146,24	4.059.702,61	0,00	106.931,06	13.500,92	14.623.404,08	81.252,29	2.328.600,52	14.623.404,08	1.573.294,81	13.510.685,89	1.112.718,19
<b>18.541.0124.2.181.0000 MODERNIZAÇÃO, MANUTENÇÃO E FUNCIONAMENTO DA USINA DE COMPOSTAGEM</b>														



## GOVERNO MUNICIPAL DE SOBRAL

## Balancete da Despesa - Consolidado

Período: 01/01/2016 a 31/12/2016


Elemento Despesa	Fic Lan	Fixação Orc.	Anulação	Créditos Suple.	Adicionais Esp./Extr	Despesa Cancel.	Despesa Empenhada em Dezembro até	Saldo Dotação	Despesa Liquidada em Dezembro até	Despesa Paga em Dezembro até	Despesa a Pagar
33903000	1217	24.000,00	24.000,00	0,00	0,00	0,00	0,00	0,00	0,00	0,00	0,00
33903601	1218	6.000,00	6.000,00	0,00	0,00	0,00	0,00	0,00	0,00	0,00	0,00
33903602	1219	6.000,00	6.000,00	0,00	0,00	0,00	0,00	0,00	0,00	0,00	0,00
33903603	1220	6.000,00	6.000,00	0,00	0,00	0,00	0,00	0,00	0,00	0,00	0,00
33903900	1221	28.000,00	28.000,00	0,00	0,00	0,00	0,00	0,00	0,00	0,00	0,00
44905100	1222	24.000,00	24.000,00	0,00	0,00	0,00	0,00	0,00	0,00	0,00	0,00
44905200	1223	30.000,00	30.000,00	0,00	0,00	0,00	0,00	0,00	0,00	0,00	0,00
Total do P. A.:		124.000,00	124.000,00	0,00	0,00	0,00	0,00	0,00	0,00	0,00	0,00

**15.452.0124.2.182.0000 MODERNIZAÇÃO E MANUTENÇÃO DOS EQUIPAMENTOS DE LIMPEZA URBANA**

33503900	1185	2.000,00	2.000,00	0,00	0,00	0,00	0,00	0,00	0,00	0,00	0,00			
33903000	1186	1.531.000,00	501.156,88	0,00	0,00	39.550,34	0,00	990.292,78	39.550,34	60.144,36	929.607,91	76.034,64	869.462,77	120.830,01
33903601	1187	12.516,39	12.516,39	0,00	0,00	0,00	0,00	0,00	0,00	0,00	0,00	0,00	0,00	0,00
33903602	1188	12.516,39	12.516,39	0,00	0,00	0,00	0,00	0,00	0,00	0,00	0,00	0,00	0,00	0,00
33903603	1189	12.516,39	12.516,39	0,00	0,00	0,00	0,00	0,00	0,00	0,00	0,00	0,00	0,00	0,00
33903900	1190	642.000,00	468.853,00	0,00	0,00	29.149,24	239,26	135.909,41	37.237,59	1.001,35	133.033,05	9.715,81	132.270,96	3.638,45
44905200	1191	287.000,00	287.000,00	0,00	0,00	1.459,00	0,00	0,00	0,00	0,00	0,00	0,00	0,00	0,00
Total do P. A.:		2.499.549,17	1.296.559,05	0,00	0,00	70.158,58	239,26	1.126.202,19	76.787,93	61.145,71	1.062.640,96	85.750,45	1.001.733,73	124.468,46

**04.128.0016.2.183.0000 CAPACITAÇÃO DE SERVIDORES.**

33503900	1167	3.000,00	3.000,00	0,00	0,00	0,00	0,00	0,00	0,00	0,00	0,00	0,00	0,00	0,00
33903000	1168	5.000,00	5.000,00	0,00	0,00	0,00	0,00	0,00	0,00	0,00	0,00	0,00	0,00	0,00
33903603	1169	3.000,00	3.000,00	0,00	0,00	0,00	0,00	0,00	0,00	0,00	0,00	0,00	0,00	0,00
33903900	1170	20.000,00	20.000,00	0,00	0,00	0,00	0,00	0,00	0,00	0,00	0,00	0,00	0,00	0,00
Total do P. A.:		31.000,00	31.000,00	0,00	0,00	0,00	0,00	0,00	0,00	0,00	0,00	0,00	0,00	0,00




## GOVERNO MUNICIPAL DE SOBRAL

## Balancete da Despesa - Consolidado

Período: 01/01/2016 a 31/12/2016

Elemento Despesa	Fic Lan	Fixação Orc.	Anulação	Créditos Suple.	Adicionais Esp./Extr	Despesa Cancel.	Despesa Empenhada em Dezembro até	Saldo Dotação	Despesa Liquidada em Dezembro até	Despesa Paga em Dezembro até	Despesa a Pagar			
Total da U. O.:		36.707.700,06	7.179.593,10	7.291.657,03	51.100,00	387.656,70	919.137,98	36.555.377,05	315.486,94	4.216.272,73	36.491.815,82	3.542.300,73	34.563.880,41	1.991.496,64
20.01		SECRETARIA DE URBANISMO												
15.452.0126.1.024.0000		INTERVENÇÃO URBANA E ARQUITETÔNICA												
33903000	1318	41.721,31	41.721,31	0,00	0,00	0,00	0,00	0,00	0,00	0,00	0,00	0,00	0,00	0,00
33903500	1319	15.645,49	15.645,49	0,00	0,00	0,00	0,00	0,00	0,00	0,00	0,00	0,00	0,00	0,00
33903601	1320	1.401,84	1.001,84	0,00	0,00	0,00	0,00	400,00	0,00	0,00	400,00	0,00	400,00	0,00
33903602	1321	1.401,84	1.401,84	0,00	0,00	0,00	0,00	0,00	0,00	0,00	0,00	0,00	0,00	0,00
33903603	1322	46.731,00	46.731,00	0,00	0,00	0,00	0,00	0,00	0,00	0,00	0,00	0,00	0,00	0,00
33903900	1323	58.600,00	58.600,00	0,00	0,00	0,00	0,00	0,00	0,00	0,00	0,00	0,00	0,00	0,00
33904600	1324	2.803,67	2.803,67	0,00	0,00	0,00	0,00	0,00	0,00	0,00	0,00	0,00	0,00	0,00
44905100	1325	421.600,00	320.000,00	0,00	0,00	0,00	0,00	101.600,00	0,00	0,00	0,00	0,00	0,00	0,00
44905200	1326	23.364,98	0,00	0,00	0,00	0,00	0,00	23.364,98	0,00	0,00	0,00	0,00	0,00	0,00
Total do P. A.:		613.270,13	487.905,15	0,00	0,00	0,00	0,00	400,00	124.964,98	0,00	400,00	0,00	400,00	0,00
15.127.0126.1.039.0000		IMPLANTAÇÃO DO SISTEMA DE GEOPROCESSAMENTO												
33503900	1295	3.738,23	3.738,13	0,00	0,00	0,00	0,00	0,00	0,10	0,00	0,00	0,00	0,00	0,00
33903000	1296	29.440,64	29.440,64	0,00	0,00	0,00	0,00	0,00	0,00	0,00	0,00	0,00	0,00	0,00
33903500	1297	51.403,78	51.403,78	0,00	0,00	0,00	0,00	0,00	0,00	0,00	0,00	0,00	0,00	0,00
33903601	1298	4.672,79	4.672,79	0,00	0,00	0,00	0,00	0,00	0,00	0,00	0,00	0,00	0,00	0,00
33903602	1299	1.869,11	1.869,11	0,00	0,00	0,00	0,00	0,00	0,00	0,00	0,00	0,00	0,00	0,00
33903603	1300	9.345,57	9.345,57	0,00	0,00	0,00	0,00	0,00	0,00	0,00	0,00	0,00	0,00	0,00
33903604	1301	1.869,11	1.869,11	0,00	0,00	0,00	0,00	0,00	0,00	0,00	0,00	0,00	0,00	0,00
33903900	1302	37.384,38	37.384,38	0,00	0,00	0,00	0,00	0,00	0,00	0,00	0,00	0,00	0,00	0,00
44905200	1303	102.808,61	102.808,61	0,00	0,00	0,00	0,00	0,00	0,00	0,00	0,00	0,00	0,00	0,00



## GOVERNO MUNICIPAL DE SOBRAL

Balancete da Despesa - Consolidado

Período: 01/01/2016 a 31/12/2016

Elemento Despesa	Fic Lan	Fixação Orc.	Anulação	Créditos Suple.	Adicionais Esp./Extr	Despesa Cancel.	Despesa Empenhada em Dezembro até	Saldo Dotação	Despesa Liquidada em Dezembro até	Despesa Paga em Dezembro até	Despesa a Pagar			
Total do P. A.:		242.532,22	242.532,12	0,00	0,00	0,00	0,00	0,10	0,00	0,00	0,00	0,00	0,00	
<b>16.482.0129.1.059.0000 URBANIZAÇÃO DE LOTES E/OU CONSTRUÇÃO E/OU RECONSTRUÇÃO DE CONJUNTOS E UNIDADES HABITACIONAIS E SANIT</b>														
33903000	1354	417.000,00	326.735,09	0,00	0,00	41.917,53	0,00	86.106,84	4.158,07	3.793,75	85.411,50	40.222,30	85.411,50	695,34
33903601	1355	299.081,30	200.000,00	0,00	0,00	5.500,00	0,00	59.220,00	39.861,30	4.350,00	59.220,00	4.750,00	54.870,00	4.350,00
33903900	1356	280.389,11	0,00	0,00	0,00	0,00	0,00	211.165,96	69.223,15	8.000,00	211.165,96	105.400,00	211.165,96	0,00
33904600	1357	14.019,40	0,00	0,00	0,00	0,00	0,00	0,00	14.019,40	0,00	0,00	0,00	0,00	0,00
44905100	1358	872.409,89	742.830,72	0,00	0,00	0,00	0,00	109.579,17	20.000,00	0,00	109.579,17	80.000,00	109.579,17	0,00
Total do P. A.:		1.882.899,70	1.269.565,81	0,00	0,00	47.417,53	0,00	466.071,97	147.261,92	16.143,75	465.376,63	230.372,30	461.026,63	5.045,34
<b>16.482.0025.1.097.0000 SUBSTITUIÇÃO DE MORADIAS DE TAIPA POR CASAS COM PADRÕES DE HABITABILIDADE</b>														
33903000	1350	350.000,00	350.000,00	0,00	0,00	0,00	0,00	0,00	0,00	0,00	0,00	0,00	0,00	0,00
33903603	1351	14.019,40	14.019,40	0,00	0,00	0,00	0,00	0,00	0,00	0,00	0,00	0,00	0,00	0,00
33903900	1352	18.692,19	18.692,19	0,00	0,00	0,00	0,00	0,00	0,00	0,00	0,00	0,00	0,00	0,00
44905100	1353	398.622,77	398.622,77	0,00	0,00	0,00	0,00	0,00	0,00	0,00	0,00	0,00	0,00	0,00
Total do P. A.:		781.334,36	781.334,36	0,00	0,00	0,00	0,00	0,00	0,00	0,00	0,00	0,00	0,00	0,00
<b>26.453.0027.1.101.0000 COORDENANAÇÃO E ESTRUTURAÇÃO DO SISTEMA DE MOBILIDADE URBANA</b>														
33903000	1359	4.008,44	4.008,44	0,00	0,00	0,00	0,00	0,00	0,00	0,00	0,00	0,00	0,00	0,00
33903500	1360	15.452,42	15.452,42	0,00	0,00	0,00	0,00	0,00	0,00	0,00	0,00	0,00	0,00	0,00
33903900	1361	33.331,95	33.331,95	0,00	0,00	0,00	0,00	0,00	0,00	0,00	0,00	0,00	0,00	0,00
44905100	1362	101.000,00	101.000,00	0,00	0,00	0,00	0,00	0,00	0,00	0,00	0,00	0,00	0,00	0,00
44905200	1363	49.433,56	49.433,56	0,00	0,00	0,00	0,00	0,00	0,00	0,00	0,00	0,00	0,00	0,00
Total do P. A.:		203.226,37	203.226,37	0,00	0,00	0,00	0,00	0,00	0,00	0,00	0,00	0,00	0,00	0,00
<b>16.481.0129.1.126.0000 CONSTRUÇÃO E/OU RECONSTRUÇÃO DE UNIDADES HABITACIONAIS, MELHORIAS HABITACIONAIS E SANITÁRIAS - ÁREA</b>														
33903000	1344	13.535,97	13.535,97	0,00	0,00	0,00	0,00	0,00	0,00	0,00	0,00	0,00	0,00	0,00




## GOVERNO MUNICIPAL DE SOBRAL

## Balancete da Despesa - Consolidado

Período: 01/01/2016 a 31/12/2016

Elemento Despesa	Fic Lan	Fixação Orc.	Anulação	Créditos Suple.	Adicionais Esp./Extr	Despesa Cancel.	Despesa Empenhada em Dezembro até	Saldo Dotação	Despesa Liquidada em Dezembro até	Despesa Paga em Dezembro até	Despesa a Pagar
33903601	1345	28.038,81	28.038,81	0,00	0,00	0,00	0,00	0,00	0,00	0,00	0,00
33903602	1346	1.027,39	1.027,39	0,00	0,00	0,00	0,00	0,00	0,00	0,00	0,00
33903603	1347	4.672,79	4.672,79	0,00	0,00	0,00	0,00	0,00	0,00	0,00	0,00
33903900	1348	9.345,57	9.345,57	0,00	0,00	0,00	0,00	0,00	0,00	0,00	0,00
44905100	1349	163.882,91	91.882,91	0,00	0,00	0,00	72.000,00	0,00	72.000,00	72.000,00	0,00
Total do P. A.:		220.503,44	148.503,44	0,00	0,00	0,00	72.000,00	0,00	72.000,00	72.000,00	0,00
<b>16.451.0129.1.137.0000 REGULARIZAÇÃO FUNDIÁRIA</b>											
33903500	1336	31.290,98	31.290,98	0,00	0,00	0,00	0,00	0,00	0,00	0,00	0,00
33903603	1337	5.607,34	5.607,34	0,00	0,00	0,00	0,00	0,00	0,00	0,00	0,00
33903900	1338	44.838,93	44.288,93	0,00	0,00	0,00	550,00	0,00	550,00	550,00	0,00
Total do P. A.:		81.737,25	81.187,25	0,00	0,00	0,00	550,00	0,00	550,00	550,00	0,00
<b>16.451.0129.1.138.0000 PLANEJAMENTO E DESENVOLVIMENTO DOS PLANOS HABITACIONAIS E SIST. DE INDICADORES</b>											
33903000	1339	1.869,11	1.869,11	0,00	0,00	0,00	0,00	0,00	0,00	0,00	0,00
33903500	1340	4.672,79	4.672,79	0,00	0,00	0,00	0,00	0,00	0,00	0,00	0,00
33903603	1341	11.214,69	11.214,69	0,00	0,00	0,00	0,00	0,00	0,00	0,00	0,00
33903900	1342	6.541,90	4.316,90	0,00	0,00	0,00	2.225,00	0,00	2.225,00	2.225,00	0,00
44905200	1343	3.738,23	3.738,23	0,00	0,00	0,00	0,00	0,00	0,00	0,00	0,00
Total do P. A.:		28.036,72	25.811,72	0,00	0,00	0,00	2.225,00	0,00	2.225,00	2.225,00	0,00
<b>15.452.0126.1.176.0000 ÁREAS VERDES E LIVRES (PRAÇAS, ÁREAS DE LAZER E ESPAÇO DE CONVIVÊNCIA).</b>											
33903000	1327	70.097,02	70.097,02	0,00	0,00	0,00	0,00	0,00	0,00	0,00	0,00
33903500	1328	2.336,39	0,00	0,00	0,00	0,00	0,00	2.336,39	0,00	0,00	0,00
33903601	1329	1.401,84	0,00	0,00	0,00	0,00	0,00	1.401,84	0,00	0,00	0,00
33903602	1330	1.401,84	0,00	0,00	0,00	0,00	0,00	1.401,84	0,00	0,00	0,00




## GOVERNO MUNICIPAL DE SOBRAL

## Balancete da Despesa - Consolidado

Período: 01/01/2016 a 31/12/2016

Elemento Despesa	Fic Lan	Fixação Orc.	Anulação	Créditos Suple.	Adicionais Esp./Extr	Despesa Cancel.	Despesa Empenhada em Dezembro até	Saldo Dotação	Despesa Liquidada em Dezembro até	Despesa Paga em Dezembro até	Despesa a Pagar			
33903603	1331	46.731,00	46.731,00	0,00	0,00	0,00	0,00	0,00	0,00	0,00	0,00			
33903900	1332	40.000,00	0,00	0,00	0,00	0,00	0,00	33.022,72	6.977,28	0,00	33.022,72	18.344,72	33.022,72	0,00
33904600	1333	2.803,67	0,00	0,00	0,00	0,00	0,00	0,00	2.803,67	0,00	0,00	0,00	0,00	0,00
44905100	1334	236.528,71	33.000,00	190.000,00	0,00	0,00	181.101,85	256.213,19	137.315,52	181.101,85	256.213,19	206.466,98	256.213,19	0,00
44905200	1335	23.364,98	23.364,98	0,00	0,00	0,00	0,00	0,00	0,00	0,00	0,00	0,00	0,00	0,00
Total do P. A.:		424.665,45	173.193,00	190.000,00	0,00	0,00	181.101,85	289.235,91	152.236,54	181.101,85	289.235,91	224.811,70	289.235,91	0,00
<b>15.127.0126.2.001.0000 OPERAÇÃO E MANUTENÇÃO DO SISTEMA DE GEOPROCESSAMENTO</b>														
33903000	1304	20.860,66	20.860,66	0,00	0,00	0,00	0,00	0,00	0,00	0,00	0,00	0,00	0,00	0,00
33903500	1305	5.215,16	5.215,16	0,00	0,00	0,00	0,00	0,00	0,00	0,00	0,00	0,00	0,00	0,00
33903601	1306	1.027,39	1.027,39	0,00	0,00	0,00	0,00	0,00	0,00	0,00	0,00	0,00	0,00	0,00
33903602	1307	1.027,39	1.027,39	0,00	0,00	0,00	0,00	0,00	0,00	0,00	0,00	0,00	0,00	0,00
33903603	1308	10.280,13	10.280,13	0,00	0,00	0,00	0,00	0,00	0,00	0,00	0,00	0,00	0,00	0,00
33903900	1309	5.215,16	5.215,16	0,00	0,00	0,00	0,00	0,00	0,00	0,00	0,00	0,00	0,00	0,00
44905200	1310	10.430,33	10.430,33	0,00	0,00	0,00	0,00	0,00	0,00	0,00	0,00	0,00	0,00	0,00
Total do P. A.:		54.056,22	54.056,22	0,00	0,00	0,00	0,00	0,00	0,00	0,00	0,00	0,00	0,00	0,00
<b>04.122.0014.2.030.0000 MANUTENÇÃO E FUNCIONAMENTO DA SECRETARIA DE URBANISMO</b>														
31901100	1263	2.086.065,51	700.708,66	0,00	0,00	24.887,33	0,00	1.271.090,67	114.266,18	190.684,27	1.271.090,67	92.754,81	1.173.161,21	97.929,46
31901300	1264	834.426,20	407.500,00	0,00	0,00	3.287,50	50.000,00	294.212,50	132.713,70	67.820,33	294.212,50	45.218,01	271.610,18	22.602,32
31909400	1265	71.269,38	0,00	0,00	0,00	0,00	0,00	0,00	71.269,38	0,00	0,00	0,00	0,00	0,00
31909600	1266	21.273,70	0,00	0,00	0,00	0,00	0,00	0,00	21.273,70	0,00	0,00	0,00	0,00	0,00
33503900	1267	62.581,97	0,00	0,00	0,00	0,00	0,00	22.252,28	40.329,69	441,76	22.252,28	441,76	21.810,52	441,76
33901400	1268	14.359,43	0,00	0,00	0,00	0,00	0,00	855,00	13.504,43	0,00	855,00	45,00	810,00	45,00
33903000	1269	314.200,47	0,00	0,00	0,00	13.821,62	0,00	125.966,75	188.233,72	11.223,46	119.974,55	11.232,04	112.720,76	13.245,99
33903200	1270	10.430,33	0,00	0,00	0,00	0,00	0,00	0,00	10.430,33	0,00	0,00	0,00	0,00	0,00




## GOVERNO MUNICIPAL DE SOBRAL

## Balancete da Despesa - Consolidado

Período: 01/01/2016 a 31/12/2016

Elemento Despesa	Fic Lan	Fixação Orc.	Anulação	Créditos Suple.	Adicionais Esp./Extr	Despesa Cancel.	Despesa Empenhada em Dezembro até	Saldo Dotação	Despesa Liquidada em Dezembro até	Despesa Paga em Dezembro até	Despesa a Pagar			
33903300	1271	16.753,19	0,00	0,00	0,00	0,00	0,00	0,00	16.753,19	0,00	0,00	0,00	0,00	0,00
33903400	1272	688.401,62	688.401,62	0,00	0,00	0,00	0,00	0,00	0,00	0,00	0,00	0,00	0,00	0,00
33903500	1273	4.672,79	0,00	0,00	0,00	0,00	0,00	0,00	4.672,79	0,00	0,00	0,00	0,00	0,00
33903601	1274	20.860,66	0,00	0,00	0,00	0,00	0,00	17.000,00	3.860,66	1.450,00	17.000,00	1.450,00	15.550,00	1.450,00
33903602	1275	9.345,57	0,00	0,00	0,00	0,00	0,00	0,00	9.345,57	0,00	0,00	0,00	0,00	0,00
33903603	1276	1.564.549,13	0,00	0,00	0,00	0,00	0,00	1.180.666,39	383.882,74	94.988,78	1.180.666,39	97.788,79	1.085.600,08	95.066,31
33903604	1277	9.345,57	0,00	0,00	0,00	0,00	0,00	0,00	9.345,57	0,00	0,00	0,00	0,00	0,00
33903900	1278	730.122,93	0,00	0,00	0,00	41.100,21	30.571,96	622.129,58	107.993,35	123.214,43	622.128,98	90.418,23	574.970,43	47.159,15
33909200	1279	18.692,19	0,00	33.000,00	0,00	0,00	0,00	51.401,98	290,21	0,00	51.401,98	0,00	51.401,98	0,00
33909300	1280	19.545,39	0,00	0,00	0,00	0,00	0,00	3.160,02	16.385,37	0,00	3.160,02	0,00	3.160,02	0,00
44905200	1281	274.769,80	200.000,00	0,00	0,00	0,00	0,00	730,00	74.039,80	0,00	730,00	0,00	730,00	0,00
Total do P. A.:		6.771.665,83	1.996.610,28	33.000,00	0,00	83.096,66	80.571,96	3.589.465,17	1.218.590,38	489.823,03	3.583.472,37	339.348,64	3.311.525,18	277.939,99
<b>13.391.0127.2.031.0000 PLANEJAMENTO E PRESERVAÇÃO DO PATRIMÔNIO HISTÓRICO</b>														
33903000	1287	17.285,14	0,00	0,00	0,00	0,00	0,00	0,00	17.285,14	0,00	0,00	0,00	0,00	0,00
33903500	1288	28.038,81	0,00	0,00	0,00	0,00	0,00	0,00	28.038,81	0,00	0,00	0,00	0,00	0,00
33903601	1289	1.027,39	0,00	0,00	0,00	0,00	0,00	0,00	1.027,39	0,00	0,00	0,00	0,00	0,00
33903602	1290	1.027,39	0,00	0,00	0,00	0,00	0,00	0,00	1.027,39	0,00	0,00	0,00	0,00	0,00
33903603	1291	28.038,81	0,00	0,00	0,00	0,00	0,00	0,00	28.038,81	0,00	0,00	0,00	0,00	0,00
33903900	1292	37.384,38	0,00	300.000,00	0,00	0,00	0,00	178.150,00	159.234,38	0,00	178.150,00	0,00	178.150,00	0,00
44905100	1293	3.639.759,00	1.933.631,80	0,00	0,00	0,00	26.223,72	1.250.280,97	455.846,23	26.223,72	1.250.280,97	145.371,27	1.250.280,97	0,00
44905200	1294	1.027,39	0,00	0,00	0,00	0,00	0,00	0,00	1.027,39	0,00	0,00	0,00	0,00	0,00
Total do P. A.:		3.770.873,45	1.933.631,80	300.000,00	0,00	0,00	26.223,72	1.428.430,97	708.810,68	26.223,72	1.428.430,97	145.371,27	1.428.430,97	0,00
<b>15.451.0126.2.032.0000 PLANEJAMENTO E DESENVOLVIMENTO URBANO E MEIO AMBIENTE</b>														
33903000	1311	28.038,81	27.967,63	0,00	0,00	0,00	0,00	71,18	0,00	0,00	71,18	0,00	71,18	0,00






## GOVERNO MUNICIPAL DE SOBRAL

Balancete da Despesa - Consolidado

Período: 01/01/2016 a 31/12/2016

Elemento Despesa	Fic Lan	Fixação Orc.	Anulação	Créditos Suple.	Adicionais Esp./Extr	Despesa Cancel.	Despesa Empenhada em Dezembro até	Saldo Dotação	Despesa Liquidada em Dezembro até	Despesa Paga em Dezembro até	Despesa a Pagar			
33903200	1312	4.672,79	4.672,79	0,00	0,00	0,00	0,00	0,00	0,00	0,00	0,00			
33903500	1313	29.907,92	29.907,92	0,00	0,00	0,00	0,00	0,00	0,00	0,00	0,00			
33903601	1314	1.869,11	1.869,11	0,00	0,00	0,00	0,00	0,00	0,00	0,00	0,00			
33903603	1315	9.345,57	9.345,57	0,00	0,00	0,00	0,00	0,00	0,00	0,00	0,00			
33903900	1316	56.077,61	56.077,61	0,00	0,00	0,00	0,00	0,00	0,00	0,00	0,00			
33905200	1317	14.019,40	14.019,40	0,00	0,00	0,00	0,00	0,00	0,00	0,00	0,00			
Total do P. A.:		143.931,21	143.860,03	0,00	0,00	0,00	0,00	71,18	0,00	0,00	71,18			
<b>04.128.0014.2.034.0000 CAPACITAÇÃO DE SERVIDORES</b>														
33503900	1282	1.401,84	1.401,84	0,00	0,00	0,00	0,00	0,00	0,00	0,00	0,00			
33901400	1283	9.345,57	9.075,57	0,00	0,00	0,00	0,00	270,00	0,00	0,00	270,00			
33903000	1284	6.541,90	6.541,90	0,00	0,00	0,00	0,00	0,00	0,00	0,00	0,00			
33903603	1285	9.345,57	9.345,57	0,00	0,00	0,00	0,00	0,00	0,00	0,00	0,00			
33903900	1286	16.753,19	16.753,19	0,00	0,00	0,00	0,00	0,00	0,00	0,00	0,00			
Total do P. A.:		43.388,07	43.118,07	0,00	0,00	0,00	0,00	270,00	0,00	0,00	270,00			
Total da U. O.:		15.262.120,42	7.584.535,62	523.000,00	0,00	130.514,19	287.897,53	5.848.720,20	2.351.864,60	713.292,35	5.842.032,06	939.903,91	5.565.734,87	282.985,33
<b>99.01 RESERVA DE CONTINGÊNCIA</b>														
<b>99.999.0999.9.999.0000 RESERVA DE CONTINGÊNCIA</b>														
99999999	1396	1.243.032,75	0,00	0,00	0,00	0,00	0,00	0,00	1.243.032,75	0,00	0,00	0,00	0,00	0,00
Total do P. A.:		1.243.032,75	0,00	0,00	0,00	0,00	0,00	0,00	1.243.032,75	0,00	0,00	0,00	0,00	0,00
Total da U. O.:		1.243.032,75	0,00	0,00	0,00	0,00	0,00	0,00	1.243.032,75	0,00	0,00	0,00	0,00	0,00
Total da U. G.:		333.516.942,96	94.296.968,28	77.358.235,15	82.085,01	4.361.447,83	29.557.891,50	296.232.493,23	20.427.801,61	41.243.553,67	294.744.319,21	35.438.740,71	274.602.222,86	21.630.270,37

2 FUNDO MUNICIPAL DE SAÚDE  
07.01 FUNDO MUNICIPAL DE SAÚDE




## GOVERNO MUNICIPAL DE SOBRAL

Balancete da Despesa - Consolidado

Período: 01/01/2016 a 31/12/2016

Elemento Despesa	Fic Lan	Fixação Orc.	Anulação	Créditos Suple.	Adicionais Esp./Extr	Despesa Cancel.	Despesa Empenhada em Dezembro até	Saldo Dotação	Despesa Liquidada em Dezembro até	Despesa em Dezembro até	Paga em Dezembro até	Despesa a Pagar		
<b>10.301.0102.1.022.0000 AQUISIÇÃO DE AMBULÂNCIAS NO ATENDIMENTO AOS CIDADÃOS SOBRALENSES</b>														
44905200	340	870.700,00	870.700,00	0,00	0,00	0,00	0,00	0,00	0,00	0,00	0,00	0,00	0,00	
Total do P. A.:		870.700,00	870.700,00	0,00	0,00	0,00	0,00	0,00	0,00	0,00	0,00	0,00	0,00	
<b>10.301.0024.1.064.0000 FORTALECIMENTO E EXPANSÃO DA ATENÇÃO BÁSICA</b>														
44905100	338	2.361.708,83	200.000,00	0,00	0,00	87.785,80	0,00	908.363,94	1.253.344,89	285.980,42	712.532,00	17.191,65	371.081,54	537.282,40
44905200	339	300.000,00	100.000,00	0,00	0,00	0,00	0,00	0,00	200.000,00	0,00	0,00	0,00	0,00	0,00
Total do P. A.:		2.661.708,83	300.000,00	0,00	0,00	87.785,80	0,00	908.363,94	1.453.344,89	285.980,42	712.532,00	17.191,65	371.081,54	537.282,40
<b>10.303.0024.1.093.0000 IMPLANTAR SERVIÇO DE ATENDIMENTO DOMICILIAR</b>														
33903000	388	50.000,00	15.364,20	500.000,00	0,00	2.410,80	0,00	532.224,97	2.410,83	23.922,45	531.804,97	62.685,03	528.855,01	3.369,96
33903900	389	50.000,00	19.412,60	30.000,00	0,00	0,00	0,00	58.717,74	1.869,66	0,00	58.717,74	0,00	58.717,74	0,00
44905200	390	159.850,00	149.266,00	0,00	0,00	0,00	0,00	10.584,00	0,00	0,00	10.584,00	0,00	10.584,00	0,00
Total do P. A.:		259.850,00	184.042,80	530.000,00	0,00	2.410,80	0,00	601.526,71	4.280,49	23.922,45	601.106,71	62.685,03	598.156,75	3.369,96
<b>10.302.0024.1.095.0000 ESTRUTURAR O SERVIÇO DE URGÊNCIA NOS DISTRITOS</b>														
44905200	380	176.440,00	176.440,00	0,00	0,00	0,00	0,00	0,00	0,00	0,00	0,00	0,00	0,00	0,00
Total do P. A.:		176.440,00	176.440,00	0,00	0,00	0,00	0,00	0,00	0,00	0,00	0,00	0,00	0,00	0,00
<b>10.302.0024.1.096.0000 IMPLANTAR NÚCLEOS DE ATENÇÃO ESPECIALIZADA NOS DISTRITOS</b>														
44905100	381	176.890,00	176.890,00	0,00	0,00	0,00	0,00	0,00	0,00	0,00	0,00	0,00	0,00	0,00
44905200	382	189.980,00	189.980,00	0,00	0,00	0,00	0,00	0,00	0,00	0,00	0,00	0,00	0,00	0,00
Total do P. A.:		366.870,00	366.870,00	0,00	0,00	0,00	0,00	0,00	0,00	0,00	0,00	0,00	0,00	0,00
<b>10.301.0145.1.100.0000 AMPLIAÇÃO DA ESCOLA DE SAÚDE DA FAMÍLIA</b>														
44905100	375	363.770,00	363.770,00	0,00	0,00	0,00	0,00	0,00	0,00	0,00	0,00	0,00	0,00	0,00
Total do P. A.:		363.770,00	363.770,00	0,00	0,00	0,00	0,00	0,00	0,00	0,00	0,00	0,00	0,00	0,00
<b>10.305.0102.2.007.0000 CONTROLE DE ZONOSSES E FATORES BIOLÓGICOS DE RISCOS</b>														




GOVERNO MUNICIPAL DE SOBRAL

Balancete da Despesa - Consolidado

Período: 01/01/2016 a 31/12/2016

Elemento Despesa	Fic Lan	Fixação Orc.	Anulação	Créditos Suple.	Adicionais Esp./Extr	Despesa Cancel.	Despesa Empenhada em Dezembro até	Saldo Dotação	Despesa Liquidada em Dezembro até	Despesa Paga em Dezembro até	Despesa a Pagar			
33903000	402	257.010,00	60.000,00	180.000,00	0,00	5.236,00	0,00	317.558,00	59.452,00	22.012,00	317.558,00	52.871,95	317.558,00	0,00
33903400	403	215.390,00	215.390,00	0,00	0,00	0,00	0,00	0,00	0,00	0,00	0,00	0,00	0,00	0,00
33903601	404	50.000,00	0,00	0,00	0,00	0,00	0,00	11.801,44	38.198,56	1.203,93	11.801,44	1.203,93	10.597,51	1.203,93
33903603	405	127.560,00	0,00	0,00	0,00	0,00	0,00	2.342,00	125.218,00	0,00	2.342,00	0,00	2.342,00	0,00
33903900	406	76.880,00	0,00	50.000,00	0,00	0,00	0,00	126.813,26	66,74	6.450,00	120.363,26	8.449,50	120.363,26	6.450,00
44905200	407	50.000,00	0,00	0,00	0,00	0,00	0,00	26.534,00	23.466,00	0,00	26.534,00	0,00	26.534,00	0,00
Total do P. A.:		776.840,00	275.390,00	230.000,00	0,00	5.236,00	0,00	485.048,70	246.401,30	29.665,93	478.598,70	62.525,38	477.394,77	7.653,93
<b>10.305.0102.2.008.0000 MANUTENÇÃO DAS AÇÕES DE PREVENÇÃO E CONTRLE DE DST/AIDS</b>														
33901400	408	50.000,00	25.000,00	0,00	0,00	0,00	0,00	495,00	24.505,00	0,00	495,00	0,00	225,00	270,00
33903000	409	179.320,00	0,00	0,00	0,00	0,00	0,00	69.792,60	109.527,40	6.250,00	69.792,60	6.250,00	69.792,60	0,00
33903601	410	50.000,00	7.240,00	0,00	0,00	0,00	0,00	32.099,92	10.660,08	3.606,24	32.099,92	3.606,24	28.493,68	3.606,24
33903603	411	71.400,00	0,00	0,00	0,00	0,00	0,00	0,00	71.400,00	0,00	0,00	0,00	0,00	0,00
33903900	412	175.750,00	0,00	60.000,00	0,00	4.243,73	211,40	222.480,61	13.269,39	18.721,27	222.480,61	18.721,27	222.480,61	0,00
44905200	413	120.820,00	111.903,00	0,00	0,00	0,00	0,00	8.917,00	0,00	0,00	8.917,00	0,00	8.917,00	0,00
Total do P. A.:		647.290,00	144.143,00	60.000,00	0,00	4.243,73	211,40	333.785,13	229.361,87	28.577,51	333.785,13	28.577,51	329.908,89	3.876,24
<b>10.302.0102.2.010.0000 MANUTENÇÃO E FUNCIONAMENTO DOS SERVIÇOS HOSPITALARES</b>														
33903900	383	104.697.830,00	3.380.000,00	12.975.000,00	0,00	1.311.851,02	861.526,32	113.433.385,51	859.444,49	9.156.893,62	113.421.869,36	8.503.207,35	112.665.343,02	768.042,49
Total do P. A.:		104.697.830,00	3.380.000,00	12.975.000,00	0,00	1.311.851,02	861.526,32	113.433.385,51	859.444,49	9.156.893,62	113.421.869,36	8.503.207,35	112.665.343,02	768.042,49
<b>10.301.0102.2.011.0000 MANUT. FUNCIONAMENTO DOS SERVIÇOS MUNICIPAIS DE SAÚDE</b>														
31901100	341	30.340.826,39	1.520.000,00	0,00	0,00	671.779,71	0,00	28.149.046,68	671.779,71	3.669.740,75	28.149.046,68	1.454.199,27	25.933.505,20	2.215.541,48
31901300	342	6.419.000,00	0,00	400.000,00	0,00	35.186,44	0,00	6.783.813,56	35.186,44	1.418.970,59	6.783.813,56	879.040,69	6.243.883,66	539.929,90
31909400	343	93.470,00	0,00	100.000,00	0,00	0,00	0,00	159.727,58	33.742,42	0,00	159.727,58	1.603,20	159.727,58	0,00
31909600	344	37.390,00	0,00	0,00	0,00	0,00	0,00	0,00	37.390,00	0,00	0,00	0,00	0,00	0,00




GOVERNO MUNICIPAL DE SOBRAL

Balancete da Despesa - Consolidado

Período: 01/01/2016 a 31/12/2016

Elemento Despesa	Fic Lan	Fixação Orc.	Anulação	Créditos Suple.	Adicionais Esp./Extr	Despesa Cancel.	Despesa Empenhada em Dezembro até			Saldo Dotação	Despesa Liquidada em Dezembro até		Despesa Paga em Dezembro até	Despesa a Pagar
33503900	345	215.400,00	180.000,00	0,00	0,00	0,00	0,00	0,00	35.400,00	0,00	0,00	0,00	0,00	0,00
33901400	346	76.270,00	0,00	0,00	0,00	0,00	100,00	19.112,50	57.157,50	100,00	19.112,50	3.700,00	18.797,50	315,00
33903000	347	6.174.610,00	260.000,00	1.550.000,00	0,00	356.358,78	114.428,71	6.545.775,94	918.834,06	395.957,60	6.104.142,52	732.443,75	5.933.366,08	612.409,86
33903200	348	234.020,00	200.000,00	0,00	0,00	12.217,93	0,00	1.470,00	32.550,00	0,00	1.470,00	0,00	1.470,00	0,00
33903300	349	362.120,00	243.674,80	0,00	0,00	0,00	0,00	51.845,76	66.599,44	0,00	51.845,76	20.184,10	51.845,76	0,00
33903400	350	38.145.670,00	40.000,00	11.566.280,81	0,00	457.776,39	2.353.169,53	49.071.635,50	600.315,31	7.902.278,08	47.933.079,90	5.261.651,92	45.204.973,90	3.866.661,60
33903500	351	65.900,00	45.000,00	0,00	0,00	0,00	0,00	18.425,00	2.475,00	6.900,00	18.425,00	0,00	11.525,00	6.900,00
33903601	352	319.660,00	0,00	260.000,00	0,00	0,00	0,00	562.906,59	16.753,41	40.471,49	562.906,59	41.722,80	503.194,42	59.712,17
33903602	353	1.543.918,36	1.330.000,00	0,00	0,00	0,00	0,00	163.532,42	50.385,94	10.990,00	152.542,42	10.990,00	152.542,42	10.990,00
33903603	354	2.808.160,00	2.413.921,00	0,00	0,00	0,00	9.993,00	312.959,67	81.279,33	13.589,00	308.240,67	20.134,00	308.240,67	4.719,00
33903604	355	1.120,00	0,00	0,00	0,00	0,00	0,00	0,00	1.120,00	0,00	0,00	0,00	0,00	0,00
33903900	356	8.401.050,00	1.550.000,00	3.502.390,00	0,00	61.234,99	265.702,31	10.319.004,45	34.435,55	1.546.545,03	10.178.222,26	1.185.422,92	9.584.897,00	734.107,45
33904700	357	1.668.850,00	1.015.000,00	0,00	0,00	29.833,55	90.000,00	557.873,80	95.976,20	119.705,16	557.873,80	47.211,17	485.379,81	72.493,99
33904800	358	123.020,00	0,00	30.000,00	0,00	2.426,62	2.099,80	135.232,75	17.787,25	9.799,80	135.232,75	16.799,80	133.832,75	1.400,00
33909200	359	212.310,00	0,00	200.000,00	0,00	0,00	9.627,20	387.674,82	24.635,18	0,00	378.047,62	0,00	378.047,62	9.627,20
33909300	360	15.960,00	0,00	0,00	0,00	0,00	0,00	0,00	15.960,00	0,00	0,00	0,00	0,00	0,00
44905100	361	790.880,00	0,00	200.000,00	0,00	0,00	0,00	188.634,79	802.245,21	81.380,17	188.634,79	0,00	125.595,69	63.039,10
44905200	362	1.477.608,00	0,00	0,00	0,00	54.460,90	60.230,00	1.155.978,12	321.629,88	60.230,00	670.978,22	26.215,80	570.058,22	585.919,90
Total do P. A.:		99.527.212,75	8.797.595,80	17.808.670,81	0,00	1.681.275,31	2.905.350,55	104.584.649,93	3.953.637,83	15.276.657,67	102.353.342,62	9.701.319,42	95.800.883,28	8.783.766,65
<b>10.304.0102.2.012.0000 VIGILÂNCIA SANITÁRIA, SAÚDE, NUTRICIONAL, DO TRABALHADOR E AMBIENTAL</b>														
33901400	397	50.000,00	40.122,50	0,00	0,00	0,00	0,00	9.877,50	0,00	0,00	9.877,50	0,00	9.495,00	382,50
33903000	398	356.960,00	220.491,80	0,00	0,00	5.763,49	0,00	130.704,71	5.763,49	32.769,13	123.053,48	20.618,63	100.409,35	30.295,36
33903603	399	120.820,00	120.820,00	0,00	0,00	0,00	0,00	0,00	0,00	0,00	0,00	0,00	0,00	0,00
33903900	400	236.140,00	144.812,40	0,00	0,00	4.744,65	0,00	86.582,95	4.744,65	5.992,92	86.132,95	6.102,92	85.682,95	900,00




## GOVERNO MUNICIPAL DE SOBRAL

## Balancete da Despesa - Consolidado

Período: 01/01/2016 a 31/12/2016

Elemento Despesa	Fic Lan	Fixação Orc.	Anulação	Créditos Suple.	Adicionais Esp./Extr	Despesa Cancel.	Despesa Empenhada em Dezembro até	Saldo Dotação	Despesa Liquidada em Dezembro até	Despesa Paga em Dezembro até	Despesa a Pagar			
44905200	401	230.650,00	226.709,50	0,00	0,00	0,00	0,00	3.940,50	0,00	0,00	3.940,50	0,00	3.940,50	0,00
Total do P. A.:		994.570,00	752.956,20	0,00	0,00	10.508,14	0,00	231.105,66	10.508,14	38.762,05	223.004,43	26.721,55	199.527,80	31.577,86
<b>10.303.0103.2.014.0000 MANUTENÇÃO E FUNCIONAMENTO DA ASSISTÊNCIA FARMACÊUTICA MUNICIPAL</b>														
33903000	391	456.460,00	451.150,00	0,00	0,00	0,00	0,00	5.310,00	0,00	0,00	5.310,00	0,00	5.310,00	0,00
33903200	392	73.530,00	73.530,00	0,00	0,00	0,00	0,00	0,00	0,00	0,00	0,00	0,00	0,00	0,00
33903603	393	38.450,00	38.450,00	0,00	0,00	0,00	0,00	0,00	0,00	0,00	0,00	0,00	0,00	0,00
33903900	394	13.180,00	10.704,90	0,00	0,00	0,00	0,00	2.475,06	0,04	0,00	2.475,06	0,00	2.475,06	0,00
44905200	395	123.800,00	98.959,30	0,00	0,00	0,00	0,00	24.840,70	0,00	456,00	24.840,70	456,00	24.840,70	0,00
Total do P. A.:		705.420,00	672.794,20	0,00	0,00	0,00	0,00	32.625,76	0,04	456,00	32.625,76	456,00	32.625,76	0,00
<b>10.301.0102.2.023.0000 MANUT.FUNCIONAMENTO À SAUDE ESPECIALIZADA, BUCAL, MENTAL, AUDITIVA</b>														
33903000	363	351.470,00	18.894,70	570.000,00	0,00	50.942,41	0,00	859.676,53	42.898,77	62.187,61	836.698,94	92.410,71	821.147,79	38.528,74
33903200	364	107.700,00	25.563,80	300.000,00	0,00	0,00	0,00	382.136,17	0,03	129.682,90	323.545,23	60.971,95	216.157,48	165.978,69
33903601	365	87.000,00	15.694,10	125.000,00	0,00	0,00	0,00	196.305,82	0,08	19.227,92	196.305,82	18.359,97	177.077,90	19.227,92
33903603	366	120.820,00	75.379,00	0,00	0,00	0,00	0,00	45.441,00	0,00	4.220,00	45.441,00	1.793,00	40.274,00	5.167,00
33903900	367	120.820,00	35.511,60	700.000,00	0,00	37.093,71	0,00	759.601,24	25.707,16	83.694,33	758.170,04	101.645,60	754.995,23	4.606,01
44905100	368	250.000,00	250.000,00	0,00	0,00	0,00	0,00	0,00	0,00	0,00	0,00	0,00	0,00	0,00
44905200	369	250.000,00	114.200,00	240.000,00	0,00	71.705,01	0,00	354.183,67	21.616,33	23.675,66	303.403,67	141.965,75	283.534,00	70.649,67
Total do P. A.:		1.287.810,00	535.243,20	1.935.000,00	0,00	159.741,13	0,00	2.597.344,43	90.222,37	322.688,42	2.463.564,70	417.146,98	2.293.186,40	304.158,03
<b>10.303.0103.2.033.0000 AQUISIÇÃO DE MEDICAMENTOS PARA O PROGRAMA REMÉDIO EM CASA</b>														
33903000	396	86.290,00	0,00	0,00	0,00	0,00	0,00	0,00	86.290,00	0,00	0,00	0,00	0,00	0,00
Total do P. A.:		86.290,00	0,00	0,00	0,00	0,00	0,00	0,00	86.290,00	0,00	0,00	0,00	0,00	0,00
<b>10.301.0144.2.073.0000 ASSEGURA O PROCESSO DE MOBILIZAÇÃO E CAPACITAÇÃO DOS CONSELHEIROS MUN. SAÚDE</b>														
33903000	370	18.690,00	8.704,00	0,00	0,00	0,00	0,00	9.985,94	0,06	1.242,00	9.985,94	1.242,00	9.985,94	0,00




GOVERNO MUNICIPAL DE SOBRAL

Balancete da Despesa - Consolidado

Período: 01/01/2016 a 31/12/2016

Elemento Despesa	Fic Lan	Fixação Orc.	Anulação	Créditos Suple.	Adicionais Esp./Extr	Despesa Cancel.	Despesa Empenhada em Dezembro até	Saldo Dotação	Despesa Liquidada em Dezembro até	Despesa Paga em Dezembro até	Despesa a Pagar
33903500	371	9.350,00	9.350,00	0,00	0,00	0,00	0,00	0,00	0,00	0,00	0,00
33903601	372	20.000,00	8.212,00	0,00	0,00	0,00	11.787,92	0,08	0,00	11.787,92	0,00
33903603	373	28.040,00	28.040,00	0,00	0,00	0,00	0,00	0,00	0,00	0,00	0,00
33903900	374	14.480,00	10.400,00	0,00	0,00	0,00	4.080,00	0,00	0,00	4.080,00	0,00
Total do P. A.:		90.560,00	64.706,00	0,00	0,00	0,00	25.853,86	0,14	1.242,00	25.853,86	1.242,00
<b>10.301.0145.2.076.0000 MANUTENÇÃO E FUNCIONAMENTO DA ESCOLA DE SAÚDE DA FAMÍLIA</b>											
33903000	376	90.000,00	181.352,40	150.000,00	0,00	138,65	58.508,92	138,68	1.600,00	58.508,92	1.916,10
33903603	377	600.000,00	163.495,00	400.000,00	0,00	19.900,00	819.373,00	17.132,00	37.300,00	711.473,00	91.700,00
33903900	378	125.460,00	50.474,10	230.000,00	0,00	0,05	304.985,80	0,10	57.515,74	304.985,80	61.835,74
44905200	379	250.000,00	245.246,70	0,00	0,00	0,00	4.753,28	0,02	0,00	4.753,28	0,00
Total do P. A.:		1.065.460,00	640.568,20	780.000,00	0,00	20.038,70	1.187.621,00	17.270,80	96.415,74	1.079.721,00	155.451,84
<b>10.302.0102.2.173.0000 CONSTRUÇÃO E EQUIPAMENTOS DA UPB - UNIDADE DE PRONTO ATENDIMENTO</b>											
33903000	384	100.000,00	100.000,00	0,00	0,00	0,00	0,00	0,00	0,00	0,00	0,00
33903900	385	350.000,00	350.000,00	0,00	0,00	0,00	0,00	0,00	0,00	0,00	0,00
44905100	386	1.435.100,00	1.388.675,60	0,00	0,00	0,00	46.424,36	0,04	0,00	46.424,36	0,00
44905200	387	1.024.550,00	1.024.550,00	0,00	0,00	0,00	0,00	0,00	0,00	0,00	0,00
Total do P. A.:		2.909.650,00	2.863.225,60	0,00	0,00	0,00	46.424,36	0,04	0,00	46.424,36	0,00
Total da U. O.:		217.488.271,58	20.388.445,00	34.318.670,81	0,00	3.283.090,63	3.767.088,27	224.467.734,99	6.950.762,40	25.261.261,81	221.772.428,63
Total da U. G.:		217.488.271,58	20.388.445,00	34.318.670,81	0,00	3.283.090,63	3.767.088,27	224.467.734,99	6.950.762,40	25.261.261,81	221.772.428,63
<b>3 F. M DOS DIR DA CRIANÇA E DO ADOLESCENTE</b>											
<b>18.21 FUNDO MUNICIPAL DOS DIREITOS DA CRIANÇA E DO ADOLESCENTE</b>											
<b>08.243.0134.2.123.0000 PROTEÇÃO INTEGRAL E DEFESA DOS DIREITOS DA CRIANÇA E DO ADOLESCENTE</b>											
33503900	983	122.000,00	0,00	1.044.622,31	0,00	2.000,00	0,00	1.163.395,20	3.227,11	198.803,20	1.163.395,20
										66.100,00	1.030.692,00
											132.703,20




## GOVERNO MUNICIPAL DE SOBRAL

## Balancete da Despesa - Consolidado

Período: 01/01/2016 a 31/12/2016

Elemento Despesa	Fic Lan	Fixação Orc.	Anulação	Créditos Suple.	Adicionais Esp./Extr	Despesa Cancel.	Despesa Empenhada em Dezembro até	Saldo Dotação	Despesa Liquidada em Dezembro até	Despesa Paga em Dezembro até	Despesa a Pagar			
33903000	984	10.000,00	0,00	5.000,00	0,00	0,00	0,00	11.129,44	3.870,56	2.992,50	11.129,44	2.992,50	11.129,44	0,00
33903602	985	3.000,00	3.000,00	0,00	0,00	0,00	0,00	0,00	0,00	0,00	0,00	0,00	0,00	0,00
33903603	986	80.000,00	0,00	40.000,00	0,00	0,00	9.810,00	114.438,50	5.561,50	9.810,00	114.438,50	19.620,00	114.438,50	0,00
33903605	987	8.000,00	0,00	12.000,00	0,00	0,00	450,00	14.240,00	5.760,00	450,00	14.240,00	450,00	14.240,00	0,00
33903900	988	16.000,00	5.000,00	5.000,00	0,00	3.827,80	0,00	8.935,01	7.064,99	6.900,00	8.935,01	6.900,00	8.935,01	0,00
33904800	989	5.000,00	5.000,00	0,00	0,00	0,00	0,00	0,00	0,00	0,00	0,00	0,00	0,00	0,00
33909200	990	2.000,00	2.000,00	0,00	0,00	0,00	0,00	0,00	0,00	0,00	0,00	0,00	0,00	0,00
44905200	991	25.000,00	12.000,00	0,00	0,00	1.552,62	0,00	4.335,46	8.664,54	0,00	4.335,46	0,00	4.335,46	0,00
Total do P. A.:		271.000,00	27.000,00	1.106.622,31	0,00	7.380,42	10.260,00	1.316.473,61	34.148,70	218.955,70	1.316.473,61	96.062,50	1.183.770,41	132.703,20
<b>08.243.0134.2.124.0000 FORMAÇÃO E CAPACITAÇÃO DA REDE DE ATENDIMENTO DOS DIREITOS DA CRIANÇA E DO ADOLESCENTE</b>														
33903500	992	7.200,00	7.200,00	0,00	0,00	0,00	0,00	0,00	0,00	0,00	0,00	0,00	0,00	0,00
33903603	993	9.000,00	9.000,00	0,00	0,00	0,00	0,00	0,00	0,00	0,00	0,00	0,00	0,00	0,00
33903900	994	20.000,00	20.000,00	0,00	0,00	0,00	0,00	0,00	0,00	0,00	0,00	0,00	0,00	0,00
Total do P. A.:		36.200,00	36.200,00	0,00	0,00	0,00	0,00	0,00	0,00	0,00	0,00	0,00	0,00	0,00
<b>08.243.0134.2.133.0000 MOBILIZAÇÃO E AÇÕES EDUCATIVAS PARA PROMOÇÃO E DEFESA DOS DIREITOS DA CRIANÇA E DO ADOLESCENTE</b>														
33903000	995	10.000,00	10.000,00	0,00	0,00	0,00	0,00	0,00	0,00	0,00	0,00	0,00	0,00	0,00
33903603	996	6.000,00	6.000,00	0,00	0,00	0,00	0,00	0,00	0,00	0,00	0,00	0,00	0,00	0,00
33903900	997	23.000,00	19.000,00	0,00	0,00	0,00	0,00	0,00	4.000,00	0,00	0,00	0,00	0,00	0,00
Total do P. A.:		39.000,00	35.000,00	0,00	0,00	0,00	0,00	0,00	4.000,00	0,00	0,00	0,00	0,00	0,00
Total da U. O.:		346.200,00	98.200,00	1.106.622,31	0,00	7.380,42	10.260,00	1.316.473,61	38.148,70	218.955,70	1.316.473,61	96.062,50	1.183.770,41	132.703,20
Total da U. G.:		346.200,00	98.200,00	1.106.622,31	0,00	7.380,42	10.260,00	1.316.473,61	38.148,70	218.955,70	1.316.473,61	96.062,50	1.183.770,41	132.703,20

4 IMPRENSA OFICIAL DO MUNICÍPIO  
05.02 IMPRENSA OFICIAL DO MUNICÍPIO




## GOVERNO MUNICIPAL DE SOBRAL

## Balancete da Despesa - Consolidado

Período: 01/01/2016 a 31/12/2016

Elemento Despesa	Fic Lan	Fixação Orc.	Anulação	Créditos Suple.	Adicionais Esp./Extr	Despesa Cancel.	Despesa Empenhada em Dezembro até	Saldo Dotação	Despesa Liquidada em Dezembro até	Despesa Paga em Dezembro até	Despesa a Pagar			
<b>04.122.0012.2.005.0000 MANUTENÇÃO E FUNCIONAMENTO ADMINISTRATIVO - IOM</b>														
33903000	223	15.900,00	0,00	0,00	0,00	0,00	0,00	15.900,00	0,00	0,00	0,00	0,00	0,00	
33903603	224	10.600,00	0,00	0,00	0,00	0,00	10.560,00	40,00	1.760,00	10.560,00	1.760,00	10.560,00	0,00	
33903900	225	31.800,00	0,00	0,00	0,00	96,80	63,00	3.077,69	28.722,31	318,20	3.077,69	494,20	3.077,69	0,00
44905200	226	26.500,00	0,00	0,00	0,00	0,00	0,00	0,00	26.500,00	0,00	0,00	0,00	0,00	0,00
Total do P. A.:		84.800,00	0,00	0,00	0,00	96,80	63,00	13.637,69	71.162,31	2.078,20	13.637,69	2.254,20	13.637,69	0,00
Total da U. O.:		84.800,00	0,00	0,00	0,00	96,80	63,00	13.637,69	71.162,31	2.078,20	13.637,69	2.254,20	13.637,69	0,00
Total da U. G.:		84.800,00	0,00	0,00	0,00	96,80	63,00	13.637,69	71.162,31	2.078,20	13.637,69	2.254,20	13.637,69	0,00
<b>5 SERVIÇO AUTÔNOMO DE ÁGUA E ESGOTO</b>														
<b>19.02 SERVIÇO AUTÔNOMO DE ÁGUA E ESGOTO</b>														
<b>17.512.0036.1.006.0000 AMPLIAÇÃO, REFORMA E REAPARELHAMENTO DO SISTEMA DE ESGOTO DE SOBRAL</b>														
33903900	1249	5.412,00	5.412,00	0,00	0,00	0,00	0,00	0,00	0,00	0,00	0,00	0,00	0,00	0,00
Total do P. A.:		5.412,00	5.412,00	0,00	0,00	0,00	0,00	0,00	0,00	0,00	0,00	0,00	0,00	0,00
<b>17.512.0036.1.037.0000 AMPLIAÇÃO, REFORMA E REAPARELHAMENTO DO SISTEMA DE ÁGUA DE SOBRAL</b>														
33903900	1250	30.537,00	30.537,00	0,00	0,00	0,00	0,00	0,00	0,00	0,00	0,00	0,00	0,00	0,00
44905100	1251	5.412,00	5.412,00	0,00	0,00	0,00	0,00	0,00	0,00	0,00	0,00	0,00	0,00	0,00
44905200	1252	5.412,00	5.412,00	0,00	0,00	0,00	0,00	0,00	0,00	0,00	0,00	0,00	0,00	0,00
Total do P. A.:		41.361,00	41.361,00	0,00	0,00	0,00	0,00	0,00	0,00	0,00	0,00	0,00	0,00	0,00
<b>17.512.0036.2.004.0000 OPERAÇÃO E MANUTENÇÃO DO SISTEMA DE ÁGUA DE SOBRAL</b>														
33903000	1253	3.945.334,00	0,00	2.510.851,00	0,00	714.934,31	259.433,73	6.354.202,53	101.982,47	593.610,59	6.354.202,53	730.773,49	6.039.599,26	314.603,27
33903600	1254	14.073,00	0,00	0,00	0,00	0,00	1.140,00	14.072,49	0,51	1.040,00	5.993,00	1.040,00	5.993,00	8.079,49
33903900	1255	7.714.557,00	600.370,00	1.518.000,00	0,00	372.924,12	1.626.057,02	8.629.748,99	2.438,01	1.861.621,71	8.464.747,97	1.908.538,72	8.455.503,81	174.245,18
44905100	1256	55.412,00	55.410,00	0,00	0,00	0,00	0,00	0,00	2,00	0,00	0,00	0,00	0,00	0,00
44905200	1257	380.676,00	360.960,00	0,00	0,00	1.992,00	0,00	17.718,00	1.998,00	0,00	17.718,00	0,00	17.718,00	0,00






## GOVERNO MUNICIPAL DE SOBRAL

Balancete da Despesa - Consolidado

Período: 01/01/2016 a 31/12/2016

Elemento Despesa	Fic Lan	Fixação Orc.	Anulação	Créditos Suple.	Adicionais Esp./Extr	Despesa Cancel.	Despesa Empenhada em Dezembro até	Saldo Dotação	Despesa Liquidada em Dezembro até	Despesa Paga em Dezembro até	Despesa a Pagar			
Total do P. A.:		12.110.052,00	1.016.740,00	4.028.851,00	0,00	1.089.850,43	1.886.630,75	15.015.742,01	106.420,99	2.456.272,30	14.842.661,50	2.640.352,21	14.518.814,07	496.927,94
<b>04.122.0038.2.009.0000 REESTRUTURAÇÃO E REQUALIFICAÇÃO DE PESSOAL</b>														
33901400	1229	11.000,00	11.000,00	0,00	0,00	0,00	0,00	0,00	0,00	0,00	0,00	0,00	0,00	0,00
33903900	1230	40.000,00	37.000,00	0,00	0,00	0,00	0,00	3.000,00	0,00	0,00	3.000,00	0,00	3.000,00	0,00
Total do P. A.:		51.000,00	48.000,00	0,00	0,00	0,00	0,00	3.000,00	0,00	0,00	3.000,00	0,00	3.000,00	0,00
<b>04.122.0038.2.047.0000 MANUTENÇÃO E FUNCIONAMENTO DO SAAE DE SOBRAL</b>														
31901100	1231	6.952.267,00	1.081.000,00	0,00	0,00	188.319,65	0,00	5.863.947,35	7.319,65	647.661,62	5.863.947,35	647.661,62	5.863.947,35	0,00
31901300	1232	1.738.066,00	0,00	0,00	0,00	24.709,74	0,00	1.713.356,26	24.709,74	383.156,11	1.713.356,26	383.156,11	1.713.356,26	0,00
31901600	1233	638.278,00	200.000,00	0,00	0,00	1.019,51	0,00	437.258,49	1.019,51	35.022,48	437.258,49	35.022,48	437.258,49	0,00
31909600	1234	313.200,00	313.200,00	0,00	0,00	76.340,06	0,00	0,00	0,00	0,00	0,00	0,00	0,00	0,00
33901400	1235	20.500,00	20.000,00	0,00	0,00	0,00	0,00	495,00	5,00	0,00	495,00	0,00	495,00	0,00
33903000	1236	96.980,00	50.000,00	0,00	0,00	254,10	3.564,48	43.827,01	3.152,99	4.245,68	40.927,01	9.339,40	38.106,53	5.720,48
33903300	1237	10.820,00	10.820,00	0,00	0,00	0,00	0,00	0,00	0,00	0,00	0,00	0,00	0,00	0,00
33903500	1238	56.455,00	40.405,00	0,00	0,00	0,00	0,00	16.050,00	0,00	4.000,00	16.050,00	2.000,00	14.050,00	2.000,00
33903600	1239	10.820,00	0,00	770,00	0,00	0,00	0,00	11.589,96	0,04	0,00	11.589,96	0,00	11.589,96	0,00
33903700	1240	550.370,00	0,00	135.000,00	0,00	5.320,08	0,00	684.990,26	379,74	62.532,08	622.458,18	62.532,08	622.458,18	62.532,08
33903900	1241	3.035.568,00	128.000,00	565.000,00	0,00	108.304,48	80.990,98	3.425.056,74	47.511,26	289.255,18	3.354.782,02	283.816,45	3.336.928,14	88.128,60
33904600	1242	2.201.000,00	140.000,00	0,00	0,00	13.625,69	0,00	2.047.374,31	13.625,69	168.958,51	2.047.374,31	315.872,68	2.025.169,12	22.205,19
33904700	1243	223.624,00	0,00	65.405,00	0,00	98,91	0,00	288.930,09	98,91	28.222,97	288.930,09	28.222,97	288.930,09	0,00
33909100	1244	100.000,00	0,00	181.000,00	0,00	313,20	214.855,26	280.040,53	959,47	217.665,88	280.040,53	212.759,20	273.152,73	6.887,80
33909200	1245	490.800,00	0,00	192.900,00	0,00	1,00	0,00	683.627,18	72,82	0,00	683.627,18	0,00	683.627,18	0,00
33909300	1246	10.820,00	10.820,00	0,00	0,00	0,00	0,00	0,00	0,00	0,00	0,00	0,00	0,00	0,00
44905100	1247	55.412,00	55.412,00	0,00	0,00	0,00	0,00	0,00	0,00	0,00	0,00	0,00	0,00	0,00
44905200	1248	62.640,00	40.000,00	0,00	0,00	1.299,80	1.779,80	19.901,70	2.738,30	480,00	19.901,70	480,00	17.471,70	2.430,00



GOVERNO MUNICIPAL DE SOBRAL

Balancete da Despesa - Consolidado

Período: 01/01/2016 a 31/12/2016

Elemento Despesa	Fic Lan	Fixação Orç.	Anulação	Créditos Suple.	Adicionais Esp./Extr	Despesa Cancel.	Despesa Empenhada em Dezembro até	Saldo Dotação	Despesa Liquidada em Dezembro até	Despesa Paga em Dezembro até	Despesa a Pagar			
Total do P. A.:		16.567.620,00	2.089.657,00	1.140.075,00	0,00	419.606,22	301.190,52	15.516.444,88	101.593,12	1.841.200,51	15.380.738,08	1.980.862,99	15.326.540,73	189.904,15
<b>17.512.0036.2.160.0000 OPERAÇÃO E MANUTENÇÃO DO SISTEMA DE ESGOTO DE SOBRAL</b>														
33903000	1258	62.640,00	16.120,00	0,00	0,00	71,10	0,00	46.439,77	80,23	0,00	46.439,77	3.990,00	46.439,77	0,00
33903600	1259	5.412,00	3.832,00	0,00	0,00	0,00	0,00	1.580,00	0,00	0,00	1.580,00	0,00	1.580,00	0,00
33903900	1260	116.514,00	18.980,00	0,00	0,00	18.834,85	0,00	97.527,77	6,23	0,00	97.527,77	0,00	97.527,77	0,00
44905100	1261	5.412,00	5.412,00	0,00	0,00	0,00	0,00	0,00	0,00	0,00	0,00	0,00	0,00	0,00
44905200	1262	5.412,00	5.412,00	0,00	0,00	0,00	0,00	0,00	0,00	0,00	0,00	0,00	0,00	0,00
Total do P. A.:		195.390,00	49.756,00	0,00	0,00	18.905,95	0,00	145.547,54	86,46	0,00	145.547,54	3.990,00	145.547,54	0,00
Total da U. O.:		28.970.835,00	3.250.926,00	5.168.926,00	0,00	1.528.362,60	2.187.821,27	30.680.734,43	-208.100,57	-4.297.472,81	30.371.947,12	4.625.205,20	29.993.902,34	686.832,09
Total da U. G.:		28.970.835,00	3.250.926,00	5.168.926,00	0,00	1.528.362,60	2.187.821,27	30.680.734,43	208.100,57	4.297.472,81	30.371.947,12	4.625.205,20	29.993.902,34	686.832,09

7 AUTARQUIA MUNICIPAL DO MEIO AMBIENTE


20.02 AUTARQUIA MUNICIPAL DO MEIO AMBIENTE - AMMA

18.542.0124.1.041.0000 AGENDA 21

33903000	1384	14.019,40	0,00	0,00	0,00	0,00	0,00	0,00	14.019,40	0,00	0,00	0,00	0,00	0,00
33903500	1385	23.364,98	0,00	0,00	0,00	0,00	0,00	0,00	23.364,98	0,00	0,00	0,00	0,00	0,00
33903603	1386	9.345,57	0,00	0,00	0,00	0,00	0,00	0,00	9.345,57	0,00	0,00	0,00	0,00	0,00
33903900	1387	18.692,19	0,00	0,00	0,00	0,00	0,00	0,00	18.692,19	0,00	0,00	0,00	0,00	0,00
Total do P. A.:		65.422,14	0,00	0,00	0,00	0,00	0,00	0,00	65.422,14	0,00	0,00	0,00	0,00	0,00

18.541.0124.1.131.0000 EDUCAÇÃO AMBIENTAL

33503900	1380	4.672,79	0,00	0,00	0,00	0,00	0,00	0,00	4.672,79	0,00	0,00	0,00	0,00	0,00
33903000	1381	14.019,40	0,00	0,00	0,00	0,00	0,00	0,00	14.019,40	0,00	0,00	0,00	0,00	0,00
33903603	1382	9.345,57	0,00	0,00	0,00	0,00	0,00	0,00	9.345,57	0,00	0,00	0,00	0,00	0,00
33903900	1383	18.692,19	0,00	0,00	0,00	0,00	0,00	0,00	18.692,19	0,00	0,00	0,00	0,00	0,00



## GOVERNO MUNICIPAL DE SOBRAL

## Balancete da Despesa - Consolidado


Período: 01/01/2016 a 31/12/2016

Elemento Despesa	Fic Lan	Fixação Orc.	Anulação	Créditos Suple.	Adicionais Esp./Extr	Despesa Cancel.	Despesa Empenhada em Dezembro até	Saldo Dotação	Despesa Liquidada em Dezembro até	Despesa Paga em Dezembro até	Despesa a Pagar		
Total do P. A.:		46.729,95	0,00	0,00	0,00	0,00	0,00	46.729,95	0,00	0,00	0,00	0,00	0,00
<b>04.122.0409.2.048.0000 MANUTENÇÃO E FUNCIONAMENTO ADMINISTRATIVO DA AMMA</b>													
31901100	1364	164.081,30	0,00	0,00	0,00	0,00	0,00	164.081,30	0,00	0,00	0,00	0,00	0,00
31901300	1365	32.711,59	0,00	0,00	0,00	0,00	0,00	32.711,59	0,00	0,00	0,00	0,00	0,00
31909400	1366	44.346,62	0,00	0,00	0,00	0,00	0,00	44.346,62	0,00	0,00	0,00	0,00	0,00
33503900	1367	14.019,40	0,00	0,00	0,00	0,00	980,00	9.650,00	4.369,40	980,00	9.650,00	1.960,00	9.650,00
33901400	1368	4.672,79	0,00	0,00	0,00	0,00	0,00	0,00	4.672,79	0,00	0,00	0,00	0,00
33903000	1369	50.000,00	0,00	0,00	0,00	0,00	0,00	3.570,00	46.430,00	0,00	3.570,00	0,00	3.570,00
33903200	1370	934,56	0,00	0,00	0,00	0,00	0,00	0,00	934,56	0,00	0,00	0,00	0,00
33903300	1371	14.019,40	0,00	0,00	0,00	0,00	0,00	0,00	14.019,40	0,00	0,00	0,00	0,00
33903500	1372	18.692,19	0,00	0,00	0,00	0,00	0,00	0,00	18.692,19	0,00	0,00	0,00	0,00
33903601	1373	934,56	0,00	0,00	0,00	0,00	0,00	0,00	934,56	0,00	0,00	0,00	0,00
33903602	1374	934,56	0,00	0,00	0,00	0,00	0,00	0,00	934,56	0,00	0,00	0,00	0,00
33903603	1375	149.019,40	0,00	0,00	0,00	0,00	7.980,00	101.930,00	47.089,40	7.980,00	101.930,00	7.980,00	93.950,00
33903604	1376	934,56	0,00	0,00	0,00	0,00	0,00	0,00	934,56	0,00	0,00	0,00	0,00
33903900	1377	52.384,38	0,00	0,00	0,00	0,00	1.528,93	8.516,19	43.868,19	1.528,93	8.516,19	2.013,08	8.516,19
33909300	1378	2.803,67	0,00	0,00	0,00	0,00	0,00	0,00	2.803,67	0,00	0,00	0,00	0,00
44905200	1379	28.038,81	0,00	0,00	0,00	0,00	0,00	0,00	28.038,81	0,00	0,00	0,00	0,00
Total do P. A.:		578.527,79	0,00	0,00	0,00	0,00	10.488,93	123.666,19	454.861,60	10.488,93	123.666,19	11.953,08	115.686,19
Total da U. O.:		690.679,88	0,00	0,00	0,00	0,00	10.488,93	123.666,19	567.013,69	10.488,93	123.666,19	11.953,08	115.686,19
Total da U. G.:		690.679,88	0,00	0,00	0,00	0,00	10.488,93	123.666,19	567.013,69	10.488,93	123.666,19	11.953,08	115.686,19

8 FUNDO SOCIO AMBIENTAL - FUNSAMS

20.03 FUNDO SOCIOAMBIENTAL DO MUNICIPIO DE SOBRAL

18.541.0039.1.190.0000 APOIAR PROJETOS DE INVESTIMENTO SOCIOAMBIENTAL



GOVERNO MUNICIPAL DE SOBRAL

Balancete da Despesa - Consolidado

Período: 01/01/2016 a 31/12/2016


Elemento Despesa	Fic Lan	Fixação Orc.	Anulação	Créditos Suple.	Adicionais Esp./Extr	Despesa Cancel.	Despesa Empenhada em Dezembro até	Saldo Dotação	Despesa Liquidada em Dezembro até	Despesa Paga em Dezembro até	Despesa a Pagar			
32909300	1388	19.668,47	0,00	0,00	0,00	0,00	0,00	0,00	19.668,47	0,00	0,00	0,00	0,00	0,00
33503900	1389	5.215,16	0,00	0,00	0,00	0,00	0,00	0,00	5.215,16	0,00	0,00	0,00	0,00	0,00
33903000	1390	34.303,28	0,00	0,00	0,00	0,00	0,00	13.823,80	20.479,48	0,00	13.823,80	53,00	13.823,80	0,00
33903200	1391	5.215,16	0,00	0,00	0,00	0,00	0,00	0,00	5.215,16	0,00	0,00	0,00	0,00	0,00
33903500	1392	36.506,15	0,00	0,00	0,00	0,00	0,00	0,00	36.506,15	0,00	0,00	0,00	0,00	0,00
33903603	1393	31.290,98	0,00	0,00	0,00	0,00	2.050,00	16.000,00	15.290,98	2.050,00	16.000,00	2.050,00	13.950,00	2.050,00
33903900	1394	43.872,95	0,00	0,00	0,00	0,00	29,50	16.716,50	27.156,45	6.548,50	16.716,50	6.548,50	16.716,50	0,00
44905200	1395	33.442,62	0,00	0,00	0,00	0,00	0,00	1.204,85	32.237,77	0,00	1.204,85	0,00	1.204,85	0,00
Total do P. A.:		209.514,77	0,00	0,00	0,00	0,00	2.079,50	47.745,15	161.769,62	8.598,50	47.745,15	8.651,50	45.695,15	2.050,00
Total da U. O.:		209.514,77	0,00	0,00	0,00	0,00	2.079,50	47.745,15	161.769,62	8.598,50	47.745,15	8.651,50	45.695,15	2.050,00
Total da U. G.:		209.514,77	0,00	0,00	0,00	0,00	2.079,50	47.745,15	161.769,62	8.598,50	47.745,15	8.651,50	45.695,15	2.050,00

99 CÂMARA MUNICIPAL DE SOBRAL

01.01 CÂMARA MUNICIPAL

01.031.0002.2.071.0000 COORDENAÇÃO GERAL E FUNCIONAMENTO DA CAMARA MUNICIPAL

31900300	1	15.000,00	15.000,00	0,00	0,00	0,00	0,00	0,00	0,00	0,00	0,00	0,00	0,00	0,00
31901100	2	9.300.000,00	85.000,00	0,00	0,00	63.489,86	72.049,85	8.994.559,99	220.440,01	923.119,61	8.994.559,99	923.119,61	8.994.559,99	0,00
31901300	3	1.950.000,00	0,00	12.000,00	0,00	0,00	10.412,86	1.960.412,86	1.587,14	404.243,60	1.960.412,86	404.243,60	1.960.412,86	0,00
31909400	4	100.000,00	7.000,00	152.000,00	0,00	0,00	0,00	244.676,07	323,93	0,00	244.676,07	0,00	244.676,07	0,00
33901400	5	600.000,00	102.000,00	109.900,00	0,00	13.250,00	17.550,00	607.050,00	850,00	17.550,00	607.050,00	17.550,00	607.050,00	0,00
33903000	6	650.000,00	0,00	240.500,00	0,00	61.712,30	29.527,50	889.665,19	834,81	93.164,43	889.665,19	102.137,67	889.665,19	0,00
33903500	7	100.000,00	11.400,00	0,00	0,00	0,00	6.980,00	83.760,00	4.840,00	13.960,00	83.760,00	13.960,00	83.760,00	0,00
33903600	8	55.000,00	50.000,00	0,00	0,00	0,00	0,00	4.200,00	800,00	0,00	4.200,00	0,00	4.200,00	0,00
33903900	9	1.085.000,00	36.700,00	20.000,00	0,00	35.195,56	24.786,18	1.044.744,12	23.555,88	103.878,72	1.044.744,12	106.554,28	1.044.744,12	0,00
33904600	10	400.000,00	149.000,00	0,00	0,00	0,00	24.200,00	241.912,61	9.087,39	24.200,00	241.912,61	24.200,00	241.912,61	0,00



## GOVERNO MUNICIPAL DE SOBRAL


Balancete da Despesa - Consolidado

Período: 01/01/2016 a 31/12/2016

Elemento Despesa	Fic Lan	Fixação Orc.	Anulação	Créditos Suple.	Adicionais Esp./Extr	Despesa Cancel.	Despesa Empenhada em Dezembro até	Saldo Dotação	Despesa Liquidada em Dezembro até	Despesa Paga em Dezembro até	Despesa a Pagar
33904800	1398	0,00	0,00	0,00	25.200,00	0,00	3.600,00 21.600,00	3.600,00	7.200,00 21.600,00	7.200,00 21.600,00	0,00
33909200	11	45.000,00	23.500,00	0,00	0,00	0,00	0,00 21.445,47	54,53	0,00 21.445,47	0,00 21.445,47	0,00
44905100	12	100.000,00	100.000,00	0,00	0,00	0,00	0,00 0,00	0,00	0,00 0,00	0,00 0,00	0,00
44905200	13	100.000,00	0,00	20.000,00	0,00	0,00	0,00 117.690,60	2.309,40	0,00 117.690,60	0,00 117.690,60	0,00
Total do P. A.:		14.500.000,00	579.600,00	554.400,00	25.200,00	173.647,72	189.106,39 14.231.716,91	268.283,09	1.587.316,36 14.231.716,91	1.598.965,16 14.231.716,91	0,00
Total da U. O.:		14.500.000,00	579.600,00	554.400,00	25.200,00	173.647,72	189.106,39 14.231.716,91	268.283,09	1.587.316,36 14.231.716,91	1.598.965,16 14.231.716,91	0,00
Total da U. G.:		14.500.000,00	579.600,00	554.400,00	25.200,00	173.647,72	189.106,39 14.231.716,91	268.283,09	1.587.316,36 14.231.716,91	1.598.965,16 14.231.716,91	0,00
Total Orc.:		595.807.244,19	118.614.139,28	118.506.854,27	107.285,01	9.354.026,00	35.724.798,86 567.114.202,20	28.693.041,99	72.629.725,98 562.621.934,51	60.758.357,06 534.106.738,98	33.007.463,22

## Demonstrativo da Despesa Extra Orçamentária

Conta Extra	Título da Conta Extra Orçamentária	Anulação até Dezembro	Pagamentos em Dezembro	Pagamentos até Dezembro
100000011	PENSÃO ALIMENTÍCIA	4.291,58	33.273,47	379.578,21
100000018	Outras Restituições	0,00	68.336,14	68.336,14
100000019	SEST/SENAT	297,89	8.439,42	55.791,97
100000063	CAIXA ECONOMICA FEDERAL	620,00	649.193,71	5.017.447,45
100000064	SINDSEMS	226.084,42	14.687,15	163.526,64
100000067	PAS-PLANO DE ASSISTENCIA A SAUDE	0,00	24.005,83	282.070,79
100000073	UNIMED	7.116,20	157.286,50	1.736.504,85
100000077	ASSOCIACAO DOS AGENTES DE COMBATE A ENDEMIAS	0,00	1.014,00	12.100,71
100000079	SALARIO MATERNIDADE - ADOCAO	0,00	0,00	8.163,21
100000082	ODONTOART	0,00	12.899,60	150.166,10
100000083	SINDSAUDE	0,00	660,00	7.998,10
100000085	PARTIDO REPUBLICANO DA ORDEM SOCIAL	0,00	0,00	1.608,04
100002013	RESTOS A PAGAR 2013	0,00	0,00	28.709,92
100002014	RESTOS A PAGAR 2014	52.313,64	33.264,00	1.176.145,65
100002015	RESTOS A PAGAR 2015	184.731,85	85.123,74	35.805.491,82




## GOVERNO MUNICIPAL DE SOBRAL

Balancete da Despesa - Consolidado

Período: 01/01/2016 a 31/12/2016

100010000	Salario Familia	5.302,35	406,05	26.943,52
100020000	Salario Maternidade	2.968,01	42.243,10	507.549,91
100040000	Contribuicao Previdenciaria - INSS	2.753.169,96	5.799.821,92	22.774.599,27
100060000	ISS	4.516,18	88.577,92	1.287.458,70
100070000	IRRF	682.246,52	1.419.086,90	4.440.007,69
199999999	Repasso do Duodecimo da Camara	0,00	1.192.616,99	14.231.743,86
200000025	RESTITUIÇÃO	0,00	722,33	722,33
200000056	UNIMED	0,00	7.438,57	82.803,82
200000057	EMPRESTIMO CEF	0,00	35.797,75	495.686,83
200000058	PARTIDO REPUBLICANO DA ORDEM SOCIAL	0,00	0,00	3.006,30
200000065	DEVOLUÇÃO DE DUODÉCIMO DA CÂMARA RECEBIDO	0,00	410.624,34	410.624,34
300000036	CONSIGNACAO INSS - TERCEIRIZACAO	0,00	40.820,48	180.217,84
300000037	PARCELA DE AMORTIZACAO	0,00	52.981,36	663.072,08
300000038	SINDICATO DOS TRABALHADORES EM AGUA, ESGOTO E MEIO AMBIENTE	0,00	5.834,58	33.955,28
300000039	FALTAS	0,00	469,22	3.562,02
300000047	CONTRIBUICAO SINDICAL	0,00	0,00	27.705,72
300000049	DEVOLUCAO REMUNERACAO INDEVIDA	0,00	226,52	2.634,94
300000050	TAXA DE SERVICOS HIDRICOS E CONSERVACAO DE LOGRADOUROS	0,00	1.267.602,18	8.107.778,62
300000052	PLANO DE SAUDE	0,00	16.568,78	202.468,74
300000053	ADIANTAMENTO QUINZENAL	0,00	271.526,06	3.077.105,92
300000055	SINDICATO DOS SERVIDORES DO MUNICIPIO DE SOBRAL	0,00	3.884,32	28.655,24
300000058	Associação dos Servidores Autônomos de Água e Esgoto	0,00	35.553,08	213.830,60
300000061	T.S.H.C.L. - Dívida Ativa	0,00	65.338,44	109.851,38
300000064	Reposição e indenização ao erario	0,00	133,50	133,50
Total Extra Orçamentário:		3.924.808,84	11.846.457,95	101.805.758,05


Código U.G.	Transferência entre Unidades Gestoras Recebidas	Transferência em Dezembro	Transferência até Dezembro
1	PREFEITURA MUNICIPAL DE SOBRAL	2.501.227,59	55.284.116,23
2	FUNDO MUNICIPAL DE SAÚDE	898.506,26	1.170.891,12
7	AUTARQUIA MUNICIPAL DO MEIO AMBIENTE	29,50	29,50




GOVERNO MUNICIPAL DE SOBRAL  
Balancete da Despesa - Consolidado

Período: 01/01/2016 a 31/12/2016

8	FUNDO SOCIO AMBIENTAL - FUNSAMS	50.639,28	402.747,68
Total das Transferências:		3.450.402,63	56.857.784,53

  
\_\_\_\_\_  
MARIA DE FATIMA SOUSA VASCONCELOS  
Contador 9568/O-0

  
\_\_\_\_\_  
JOSÉ DJALMA GOMES  
Tesoureiro

  
\_\_\_\_\_  
JOSE CLODOVEU DE ARRUDA COELHO  
PREFEITO MUNICIPAL



## GOVERNO MUNICIPAL DE SOBRAL

## Balancete da Receita - Consolidado

Período: 01/01/2016 a 31/12/2016

Classificação Orçamentária	Título da Receita Orçamentária	Previsão Orçamentária	Anulação em Dezembro	Arrecadação em Dezembro	Anulação até Dezembro	Arrecadação até Dezembro	Diferença para +/-
1000.00.00.0000	Receitas Correntes	633.288.400,98	53.955,81	82.315.857,96	101.619,19	645.527.636,57	12.239.235,59 (+)
1100.00.00.0000	Receita Tributária	44.819.859,80	11.628,19	3.979.394,49	27.708,80	44.373.167,49	446.692,31 (-)
1110.00.00.0000	Impostos	39.472.869,86	11.628,19	3.549.114,36	27.708,80	38.688.914,74	783.955,12 (-)
1112.00.00.0000	Impostos sobre o Patrimônio e a Renda	17.536.510,27	11.611,39	1.654.520,72	26.063,17	18.593.315,51	1.056.805,24 (+)
1112.02.00.0000	Imposto sobre a Propriedade Predial e Territorial Urbana	5.752.422,83	0,00	312.650,69	0,00	6.867.889,45	1.115.466,62 (+)
010101	Recursos Ordinários	4.618.747,53	0,00	251.034,15	0,00	5.554.797,95	936.050,42 (+)
010107	Outros Recursos Vinculados à Saúde	799.962,75	0,00	43.478,89	0,00	926.565,38	126.602,63 (+)
010108	Outros Recursos Vinculados à Educação	33.712,55	0,00	1.832,32	0,00	39.047,89	5.335,34 (+)
010118	Transferências de Convênios - União/Outros	200.000,00	0,00	10.870,23	0,00	231.652,14	31.652,14 (+)
010122	Transferências de Convênios - Estado/Outros	100.000,00	0,00	5.435,10	0,00	115.826,09	15.826,09 (+)
1112.04.00.0000	Imposto sobre a Renda e Proventos de Qualquer Natureza	8.505.161,72	11.611,39	1.046.227,26	26.063,17	8.887.270,46	382.108,74 (+)
1112.04.31.0100	IRRF SOBRE GASTOS COM PESSOAL	4.713.192,94	11.611,39	235.580,35	18.754,89	2.666.924,10	2.046.268,84 (-)
010101	Recursos Ordinários	2.959.781,34	7.291,69	147.936,83	11.777,65	1.878.261,13	1.093.297,86 (-)
010107	Outros Recursos Vinculados à Saúde	657.529,35	1.619,89	32.868,61	2.616,47	302.799,55	357.346,27 (-)
010108	Outros Recursos Vinculados à Educação	1.095.882,25	2.699,81	54.774,91	4.360,77	504.618,31	595.624,71 (-)
1112.04.31.0200	IRRF SOBRE DEMAIS RENDIMENTOS DO TRABALHO	3.791.968,78	0,00	810.646,91	7.308,28	6.220.346,36	2.428.377,58 (+)
010101	Recursos Ordinários	2.851.853,02	0,00	609.637,83	7.290,28	4.978.021,79	2.118.878,49 (+)
010107	Outros Recursos Vinculados à Saúde	540.043,40	0,00	115.444,47	9,92	715.968,84	175.915,52 (+)
010108	Outros Recursos Vinculados à Educação	100.072,36	0,00	21.389,22	1,83	132.661,15	32.586,96 (+)
010118	Transferências de Convênios - União/Outros	150.000,00	0,00	32.063,45	2,76	198.857,63	48.854,87 (+)
010122	Transferências de Convênios - Estado/Outros	150.000,00	0,00	32.111,94	3,49	202.145,23	52.141,74 (+)
1112.08.00.0000	Imposto sobre Transmissão "Inter Vivos" de Bens Imóveis e	3.278.925,72	0,00	295.642,77	0,00	2.838.155,60	440.770,12 (-)
010101	Recursos Ordinários	2.033.653,72	0,00	183.363,44	0,00	1.665.260,47	368.393,25 (-)
010107	Outros Recursos Vinculados à Saúde	466.977,00	0,00	42.104,77	0,00	347.886,70	119.090,30 (-)
010108	Outros Recursos Vinculados à Educação	278.295,00	0,00	25.092,32	0,00	207.323,12	70.971,88 (-)
010118	Transferências de Convênios - União/Outros	250.000,00	0,00	22.541,13	0,00	431.441,29	181.441,29 (+)
010122	Transferências de Convênios - Estado/Outros	250.000,00	0,00	22.541,11	0,00	186.244,02	63.755,98 (-)
1113.00.00.0000	Impostos sobre a Produção e a Circulação	21.936.359,59	16,80	1.894.593,64	1.645,63	20.095.599,23	1.840.760,36 (-)
1113.05.00.0000	Imposto sobre Serviços de Qualquer Natureza	21.936.359,59	16,80	1.894.593,64	1.645,63	20.095.599,23	1.840.760,36 (-)
1113.05.01.0000	Imposto sobre Serviços de Qualquer Natureza	21.936.359,59	16,80	1.894.593,64	1.645,63	20.095.599,23	1.840.760,36 (-)
010101	Recursos Ordinários	19.500.827,47	14,93	1.619.174,02	1.462,56	18.182.094,34	1.320.195,69 (-)
010107	Outros Recursos Vinculados à Saúde	1.435.532,12	1,10	119.189,80	107,65	1.085.398,93	350.240,84 (-)
010134	Rec. Vinculados que não se enquadram nas Espec. Anteriores	1.000.000,00	0,77	156.229,82	75,42	829.751,59	170.323,83 (-)
1120.00.00.0000	Taxas	5.346.989,94	0,00	430.280,13	0,00	5.684.252,75	337.262,81 (+)
1121.00.00.0000	Taxas pelo Exercício do Poder de Polícia	2.593.428,03	0,00	106.634,79	0,00	1.645.909,28	947.518,75 (-)
1121.29.00.0000	Taxa de Licença para Execução de Obras	21.593,19	0,00	0,00	0,00	0,00	21.593,19 (-)
010101	Recursos Ordinários	21.593,19	0,00	0,00	0,00	0,00	21.593,19 (-)
1121.99.00.0000	Outras Taxas pelo Exercício do Poder de Polícia	2.571.834,84	0,00	106.634,79	0,00	1.645.909,28	925.925,56 (-)
010101	Recursos Ordinários	2.571.834,84	0,00	106.634,79	0,00	1.638.869,28	932.965,56 (-)
1121.99.01.0000	Taxa de Licenciamento Ambiental	0,00	0,00	0,00	0,00	7.040,00	7.040,00 (+)






## GOVERNO MUNICIPAL DE SOBRAL

## Balancete da Receita - Consolidado

Período: 01/01/2016 a 31/12/2016

Classificação Orçamentária	Título da Receita Orçamentária	Previsão Orçamentária	Anulação em Dezembro	Arrecadação em Dezembro	Anulação até Dezembro	Arrecadação até Dezembro	Diferença para +/-
010127	Recursos Destinados ao Meio Ambiente	0,00	0,00	0,00	0,00	7.040,00	7.040,00 (+)
1122.00.00.0000	Taxas pela Prestação de Serviços	2.753.561,91	0,00	323.645,34	0,00	4.038.343,47	1.284.781,56 (+)
1122.99.00.0000	Outras Taxas pela Prestação de Serviços	2.753.561,91	0,00	323.645,34	0,00	4.038.343,47	1.284.781,56 (+)
010101	Recursos Ordinários	2.753.561,91	0,00	323.645,34	0,00	4.038.343,47	1.284.781,56 (+)
1200.00.00.0000	Receitas de Contribuições	12.407.942,35	0,00	2.002.557,29	0,00	13.414.549,85	1.006.607,50 (+)
1220.00.00.0000	Contribuições de Intervenção no Domínio Econômico	280.871,75	0,00	969.701,29	0,00	1.042.377,25	761.505,50 (+)
1220.99.00.0000	Outras Contribuições Econômicas	280.871,75	0,00	969.701,29	0,00	1.042.377,25	761.505,50 (+)
1220.99.01.0000	Outras Contribuições Econômicas - Principal	981,21	0,00	0,00	0,00	1.666,25	685,04 (+)
010101	Recursos Ordinários	981,21	0,00	0,00	0,00	1.666,25	685,04 (+)
1220.99.01.0100	OUTRAS CONTRIBUICOES ECONOMICAS - FMDCA	279.890,54	0,00	969.701,29	0,00	1.040.711,00	760.820,46 (+)
010126	Recursos Destinados aos Direitos da Criança e do Adolescente	279.890,54	0,00	969.701,29	0,00	1.040.711,00	760.820,46 (+)
1230.00.00.0000	Contribuição para o Custeio do Serviço de Iluminação Pública	12.127.070,60	0,00	1.032.856,00	0,00	12.372.172,60	245.102,00 (+)
010101	Recursos Ordinários	12.127.070,60	0,00	1.032.856,00	0,00	12.372.172,60	245.102,00 (+)
1300.00.00.0000	Receita Patrimonial	10.017.181,85	42.256,22	664.359,64	42.279,84	7.040.499,27	2.976.682,58 (-)
1310.00.00.0000	Receitas Imobiliárias	459.972,68	0,00	36.521,90	0,00	444.632,32	15.340,36 (-)
1311.00.00.0000	Aluguéis	429.245,70	0,00	36.521,90	0,00	444.632,32	15.386,62 (+)
010101	Recursos Ordinários	429.245,70	0,00	36.521,90	0,00	444.632,32	15.386,62 (+)
1319.00.00.0000	Outras Receitas Imobiliárias	30.726,98	0,00	0,00	0,00	0,00	30.726,98 (-)
010101	Recursos Ordinários	30.726,98	0,00	0,00	0,00	0,00	30.726,98 (-)
1320.00.00.0000	Receitas de Valores Mobiliários	9.557.209,17	42.256,22	627.837,74	42.279,84	6.595.866,95	2.961.342,22 (-)
1325.00.00.0000	Remuneração de Depósitos Bancários	9.557.209,17	42.256,22	627.837,74	42.279,84	6.595.866,95	2.961.342,22 (-)
1325.01.00.0000	Remuneração de Depósitos de Recursos Vinculados	9.557.209,17	42.256,22	627.837,74	42.279,84	6.595.866,95	2.961.342,22 (-)
1325.01.02.0000	Receita de Remuneração de Depósitos Bancários de Recurs	1.148.552,68	0,00	58.368,19	0,00	541.134,62	607.418,06 (-)
010113	Transferências do FUNDEB - 60 % ( Gastos com Pessoal)	1.148.552,68	0,00	58.368,19	0,00	541.134,62	607.418,06 (-)
1325.01.03.0000	Receita de Remuneração de Depósitos Bancários de Recurs	2.575.772,58	0,00	148.498,90	0,00	2.030.259,56	545.513,02 (-)
010107	Outros Recursos Vinculados à Saúde	2.575.772,58	0,00	148.498,90	0,00	2.030.259,56	545.513,06 (-)
1325.01.04.0000	Receita de Remuneração de Depósitos Bancários de Recurs	579.416,00	0,00	23.267,26	0,00	186.647,64	392.768,36 (-)
010101	Recursos Ordinários	289.708,00	0,00	11.633,63	0,00	93.323,82	196.384,18 (-)
1325.01.04.0000	Receita de Remuneração de Depósitos Bancários de Recurs	579.416,00	0,00	23.267,26	0,00	186.647,64	392.768,36 (-)
010101	Recursos Ordinários	289.708,00	0,00	11.633,63	0,00	93.323,82	196.384,18 (-)
1325.01.05.0000	Receita de Remuneração de Depósitos Bancários de Recurs	0,00	0,00	71.354,95	0,00	447.423,11	447.423,11 (+)
010101	Recursos Ordinários	0,00	0,00	71.354,95	0,00	447.423,11	447.423,11 (+)
1325.01.99.0100	Receita de Remuneração de Depósitos Bancários RENDIME	2.732,78	0,00	97,04	0,00	906,07	1.826,71 (-)
010101	Recursos Ordinários	2.732,78	0,00	97,04	0,00	906,07	1.826,71 (-)
1325.01.99.0200	Receita de Remuneração de Depósitos Bancários RENDIME	66.309,46	0,00	4.846,37	0,00	65.077,50	1.231,96 (-)
010126	Recursos Destinados aos Direitos da Criança e do Adolescente	66.309,46	0,00	4.846,37	0,00	65.077,50	1.231,96 (-)




## GOVERNO MUNICIPAL DE SOBRAL

## Balancete da Receita - Consolidado

Período: 01/01/2016 a 31/12/2016

Classificação Orçamentária	Título da Receita Orçamentária	Previsão Orçamentária	Anulação em Dezembro	Arrecadação em Dezembro	Anulação até Dezembro	Arrecadação até Dezembro	Diferença para +/-
1325.01.99.0300	Receita de Remuneração de Depósitos Bancários RENDIME	247.189,70	0,00	11.994,29	0,00	228.014,82	19.174,88 (-)
010101	Recursos Ordinários	247.189,70	0,00	11.994,29	0,00	228.014,82	19.174,88 (-)
1325.01.99.0400	Receita de Remuneração de Depósitos Bancários Receita d	15.925,77	0,00	0,00	0,00	0,00	15.925,77 (-)
010101	Recursos Ordinários	15.925,77	0,00	0,00	0,00	0,00	15.925,77 (-)
1325.01.99.0401	Receita de Remuneração de Outros Depósitos Bancários de	0,00	0,00	5.588,76	0,00	54.200,82	54.200,82 (+)
010101	Recursos Ordinários	0,00	0,00	5.588,76	0,00	54.200,82	54.200,82 (+)
1325.01.99.0500	Receita de Remuneração de Depósitos Bancários Outras Rc	4.921.310,20	42.256,22	303.821,98	42.279,84	3.042.202,81	1.879.107,39 (-)
010101	Recursos Ordinários	4.921.310,20	42.256,22	303.821,98	42.279,84	3.084.482,65	1.879.107,39 (-)
1500.00.00.0000	Receita Industrial	82.067,22	0,00	970,00	0,00	19.642,50	62.424,72 (-)
1520.00.00.0000	Receita da Indústria de Transformação	82.067,22	0,00	970,00	0,00	19.642,50	62.424,72 (-)
1520.29.00.0000	Receita da Indústria Editorial e Gráfica	82.067,22	0,00	970,00	0,00	19.642,50	62.424,72 (-)
1520.29.01.0000	Receita da Indústria Editorial e Gráfica	82.067,22	0,00	970,00	0,00	19.642,50	62.424,72 (-)
010101	Recursos Ordinários	82.067,22	0,00	970,00	0,00	19.642,50	62.424,72 (-)
1600.00.00.0000	Receita de Serviços	49.571.696,52	0,00	5.877.333,00	0,00	56.132.802,82	6.561.106,30 (+)
1600.13.00.0000	Serviços Administrativos	0,00	0,00	0,00	0,00	244.805,30	244.805,30 (+)
1600.13.01.0000	Serviços de Inscrição em Concursos Públicos	0,00	0,00	0,00	0,00	244.805,30	244.805,30 (+)
010101	Recursos Ordinários	0,00	0,00	0,00	0,00	244.805,30	244.805,30 (+)
1600.41.00.0000	Serviços de Captação, Adução, Tratamento, Reserva e Distr	18.831.042,00	0,00	3.699.661,88	0,00	36.566.997,06	17.735.955,06 (+)
1600.41.01.0000	TARIFAS DE ABASTECIMENTOS DE ÁGUA	18.831.042,00	0,00	3.644.905,10	0,00	35.976.837,32	17.145.795,32 (+)
010101	Recursos Ordinários	18.831.042,00	0,00	1.822.452,55	0,00	17.988.418,66	842.623,34 (-)
1600.41.02.0000	Serviços de Ligação de Água	0,00	0,00	54.756,78	0,00	590.159,74	590.159,74 (+)
1600.41.02.0000	Serviços de Ligação de Água	0,00	0,00	54.756,78	0,00	590.159,74	590.159,74 (+)
1600.42.00.0000	Serviços de Coleta, Transporte, Tratamento e Destino Final	15.470.428,00	0,00	1.838.118,58	0,00	16.836.602,02	1.366.174,02 (+)
1600.42.00.0100	Tarifa de Saneamento de Esgoto	15.180.720,00	0,00	1.824.606,62	0,00	16.734.902,38	1.554.182,38 (+)
010101	Recursos Ordinários	7.590.360,00	0,00	912.303,31	0,00	8.367.451,19	777.091,19 (+)
1600.42.00.0100	Tarifa de Saneamento de Esgoto	15.180.720,00	0,00	1.824.606,62	0,00	16.734.902,38	1.554.182,38 (+)
010101	Recursos Ordinários	7.590.360,00	0,00	912.303,31	0,00	8.367.451,19	777.091,19 (+)
1600.42.00.0200	Serviço de Ligação de Esgoto	289.708,00	0,00	13.511,96	0,00	101.699,64	188.008,36 (-)
010101	Recursos Ordinários	144.854,00	0,00	6.755,98	0,00	50.849,82	94.004,18 (-)
1600.42.00.0200	Serviço de Ligação de Esgoto	289.708,00	0,00	13.511,96	0,00	101.699,64	188.008,36 (-)
010101	Recursos Ordinários	144.854,00	0,00	6.755,98	0,00	50.849,82	94.004,18 (-)
1600.48.00.0000	Serviços de Religamento de Água	579.416,00	0,00	34.821,70	0,00	323.368,26	256.047,74 (-)
010101	Recursos Ordinários	289.708,00	0,00	17.410,85	0,00	161.684,13	128.023,87 (-)
1600.48.00.0000	Serviços de Religamento de Água	579.416,00	0,00	34.821,70	0,00	323.368,26	256.047,74 (-)
010101	Recursos Ordinários	289.708,00	0,00	17.410,85	0,00	161.684,13	128.023,87 (-)
1600.99.00.0000	Outros Serviços	14.690.810,52	0,00	304.730,84	0,00	2.161.030,18	12.529.780,34 (-)




## GOVERNO MUNICIPAL DE SOBRAL

## Balancete da Receita - Consolidado

Período: 01/01/2016 a 31/12/2016


Classificação Orçamentária	Título da Receita Orçamentária	Previsão Orçamentária	Anulação em Dezembro	Arrecadação em Dezembro	Anulação até Dezembro	Arrecadação até Dezembro	Diferença para +/-
1600.99.00.0100	Outros Serviços de Água e Esgoto	956.038,00	0,00	52.850,00	0,00	52.850,00	903.188,00 (-)
010101	Recursos Ordinários	956.038,00	0,00	52.850,00	0,00	52.850,00	903.188,00 (-)
1600.99.00.0200	Outros Serviços	13.734.772,52	0,00	0,00	0,00	171.412,00	13.563.360,52 (-)
010101	Recursos Ordinários	13.734.772,52	0,00	0,00	0,00	171.412,00	13.563.360,52 (-)
1600.99.99.0000	Outros Serviços	0,00	0,00	251.880,84	0,00	1.936.768,18	1.936.768,18 (+)
1600.99.99.0000	Outros Serviços	0,00	0,00	251.880,84	0,00	1.936.768,18	1.936.768,18 (+)
1700.00.00.0000	Transferências Correntes	506.951.385,41	0,00	61.764.967,95	29.353,90	496.744.359,82	10.207.025,59 (-)
1720.00.00.0000	Transferências Intergovernamentais	488.042.893,21	0,00	59.816.215,80	29.353,90	482.219.759,68	5.823.133,53 (-)
1721.00.00.0000	Transferências da União	272.330.318,42	0,00	35.823.340,60	0,00	267.890.035,50	4.440.282,92 (-)
1721.01.00.0000	Participação na Receita da União	92.993.630,77	0,00	17.443.250,89	0,00	96.008.490,79	3.014.860,02 (+)
1721.01.02.0000	Cota-Parte do Fundo de Participação dos Municípios - Cota I	92.969.217,28	0,00	17.440.492,63	0,00	95.982.256,31	3.013.039,03 (+)
010101	Recursos Ordinários	67.915.837,73	0,00	12.740.622,14	0,00	57.325.432,88	10.590.404,85 (-)
010107	Outros Recursos Vinculados à Saúde	12.622.737,44	0,00	2.367.953,24	0,00	9.831.383,50	2.791.353,94 (-)
010108	Outros Recursos Vinculados à Educação	1.487.781,19	0,00	279.099,25	0,00	20.302.450,21	18.814.669,02 (+)
010118	Transferências de Convênios - União/Outros	6.942.861,12	0,00	1.302.440,98	0,00	5.407.537,83	1.535.323,29 (-)
010122	Transferências de Convênios - Estado/Outros	3.999.999,80	0,00	750.377,02	0,00	3.115.451,89	884.547,91 (-)
1721.01.05.0000	Cota-Parte do Imposto Sobre a Propriedade Territorial Rural	24.413,49	0,00	2.758,26	0,00	26.234,48	1.820,99 (+)
010101	Recursos Ordinários	15.273,97	0,00	1.725,67	0,00	18.725,38	3.451,41 (+)
010107	Outros Recursos Vinculados à Saúde	3.427,32	0,00	387,22	0,00	2.815,92	611,40 (-)
010108	Outros Recursos Vinculados à Educação	5.712,20	0,00	645,37	0,00	4.693,18	1.019,02 (-)
1721.22.00.0000	Transferência da Compensação Financeira pela Exploração	1.702.007,78	0,00	129.592,33	0,00	1.274.672,09	427.335,69 (-)
1721.22.20.0000	Cota-parte da Compensação Financeira de Recursos Miner	399.832,42	0,00	0,00	0,00	59.274,58	340.557,84 (-)
010101	Recursos Ordinários	399.832,42	0,00	0,00	0,00	59.274,58	340.557,84 (-)
1721.22.20.0100	Cota-Parte da Compensação Financeira de Recursos Miner	0,00	0,00	50.639,28	0,00	402.312,68	402.312,68 (+)
010127	Recursos Destinados ao Meio Ambiente	0,00	0,00	50.639,28	0,00	402.312,68	402.312,68 (+)
1721.22.50.0000	Cota-parte Royalties pela Participação Especial - Lei nº 9.47	70.668,63	0,00	2.413,73	0,00	122.642,31	51.973,68 (+)
010101	Recursos Ordinários	70.668,63	0,00	2.413,73	0,00	122.642,31	51.973,68 (+)
1721.22.70.0000	Cota-Parte do Fundo Especial do Petróleo - FEP	1.231.506,73	0,00	76.539,32	0,00	690.442,52	541.064,21 (-)
010101	Recursos Ordinários	1.231.506,73	0,00	76.539,32	0,00	690.442,52	541.064,21 (-)
1721.33.00.0000	Transferência de Recursos do Sistema Único de Saúde - SI	162.270.585,20	0,00	15.702.628,48	0,00	155.346.187,58	6.924.397,62 (-)
1721.33.01.0100	Piso de Atenção Básica - PAB FIXO	5.525.274,69	0,00	386.268,00	0,00	5.021.484,00	503.790,69 (-)
010107	Outros Recursos Vinculados à Saúde	5.525.274,69	0,00	386.268,00	0,00	5.021.484,00	503.790,69 (-)
1721.33.01.0200	PAB Variável - Saúde da Família	9.805.493,20	0,00	2.741.837,00	0,00	11.709.317,00	1.903.823,80 (+)
010101	Recursos Ordinários	9.805.493,20	0,00	2.741.837,00	0,00	11.709.317,00	1.903.823,80 (+)
1721.33.01.0300	PAB Variável - Agentes Comunitários de Saúde	5.092.412,04	0,00	814.242,00	0,00	5.710.848,00	618.435,96 (+)
010101	Recursos Ordinários	5.092.412,04	0,00	814.242,00	0,00	5.710.848,00	618.435,96 (+)
1721.33.01.0400	PAB Variável - Saude Bucal	1.109.059,29	0,00	87.730,00	0,00	1.159.810,00	50.750,71 (+)
010101	Recursos Ordinários	1.109.059,29	0,00	87.730,00	0,00	1.159.810,00	50.750,71 (+)



GOVERNO MUNICIPAL DE SOBRAL  
Balancete da Receita - Consolidado

Período: 01/01/2016 a 31/12/2016

Classificação Orçamentária	Título da Receita Orçamentária	Previsão Orçamentária	Anulação em Dezembro	Arrecadação em Dezembro	Anulação até Dezembro	Arrecadação até Dezembro	Diferença para +/-
1721.33.01.0500	NASF-Núcleo de Atend. Saúde da Família	1.489.409,48	0,00	120.000,00	0,00	1.540.000,00	50.590,52 (+)
010107	Outros Recursos Vinculados à Saúde	1.489.409,48	0,00	120.000,00	0,00	1.540.000,00	50.590,52 (+)
1721.33.01.0800	FAEC - FAEC	1.219.915,75	0,00	218.922,21	0,00	1.758.422,36	538.506,61 (+)
010107	Outros Recursos Vinculados à Saúde	1.219.915,75	0,00	218.922,21	0,00	1.758.422,36	538.506,61 (+)
1721.33.02.0100	Componente MAC - Centro De Especialidades Odontologica	286.711,33	0,00	23.100,00	0,00	300.300,00	13.588,67 (+)
010107	Outros Recursos Vinculados à Saúde	286.711,33	0,00	23.100,00	0,00	300.300,00	13.588,67 (+)
1721.33.02.0200	Servicos de Atendimento Móvel com Urgencias	376.541,33	0,00	106.750,00	0,00	427.000,00	50.458,67 (+)
010107	Outros Recursos Vinculados à Saúde	376.541,33	0,00	106.750,00	0,00	427.000,00	50.458,67 (+)
1721.33.02.0300	Nefrologia	7.031.585,95	0,00	664.722,24	0,00	8.604.613,25	1.573.027,30 (+)
010107	Outros Recursos Vinculados à Saúde	7.031.585,95	0,00	664.722,24	0,00	8.604.613,25	1.573.027,30 (+)
1721.33.02.0400	Compeneente MAC - Outros Comp. de Média e Alta Complex	126.350.984,70	0,00	9.394.482,65	0,00	113.500.094,25	12.850.890,45 (-)
010107	Outros Recursos Vinculados à Saúde	126.350.984,70	0,00	9.394.482,65	0,00	113.500.094,25	12.850.890,45 (-)
010134	Rec. Vinculados que não se enquadram nas Espec. Anteriores	22.970.835,00	0,00	0,00	0,00	22.970.835,00	0,00 (-)
1721.33.03.0200	Vigilancia Sanitaria em Saúde	2.023.090,72	0,00	406.458,98	0,00	2.918.651,92	895.561,20 (+)
010107	Outros Recursos Vinculados à Saúde	2.023.090,72	0,00	406.458,98	0,00	2.918.651,92	895.561,20 (+)
1721.33.04.0100	Componente Básico de Assitencia Farmaceutica	1.006.067,56	0,00	162.115,40	0,00	1.134.807,80	128.740,24 (+)
010107	Outros Recursos Vinculados à Saúde	1.006.067,56	0,00	162.115,40	0,00	1.134.807,80	128.740,24 (+)
1721.33.09.0100	PROGRAMA FARMÁCIA POPULAR DO BRASIL	155.146,82	0,00	0,00	0,00	150.000,00	5.146,82 (-)
010107	Outros Recursos Vinculados à Saúde	155.146,82	0,00	0,00	0,00	150.000,00	5.146,82 (-)
1721.33.13.2100	Piso Fixo - Vigilância Sanitária - FNS	798.892,34	0,00	576.000,00	0,00	1.410.839,00	611.946,66 (+)
010107	Outros Recursos Vinculados à Saúde	798.892,34	0,00	576.000,00	0,00	1.410.839,00	611.946,66 (+)
1721.34.00.0000	Transferências de Recursos do Fundo Nacional de Assistên	5.058.708,41	0,00	1.026.854,63	0,00	3.810.633,30	1.248.075,11 (-)
010124	Transf. de Rec. do Fundo Nacional de Assist. Social - FNAS	5.058.708,41	0,00	1.026.854,63	0,00	3.810.633,30	1.248.075,11 (-)
1721.35.00.0000	Transferências de Recursos do Fundo Nacional do Desenvo	8.131.690,00	0,00	1.476.227,87	0,00	10.983.546,64	2.851.856,64 (+)
1721.35.01.0000	Transferências do Salário-Educação	3.365.631,29	0,00	0,00	0,00	0,00	3.365.631,29 (-)
010118	Transferências de Convênios - União/Outros	1.682.815,54	0,00	0,00	0,00	0,00	1.682.815,54 (-)
010122	Transferências de Convênios - Estado/Outros	1.682.815,75	0,00	0,00	0,00	0,00	1.682.815,75 (-)
1721.35.01.0100	Transferências do Salário - Educação	0,00	0,00	376.476,96	0,00	4.835.399,74	4.835.399,74 (+)
010108	Outros Recursos Vinculados à Educação	0,00	0,00	376.476,96	0,00	4.835.399,74	4.835.399,74 (+)
1721.35.03.0000	Transferências Diretas do FNDE referentes ao Programa Na	3.071.357,95	0,00	0,00	0,00	0,00	3.071.357,95 (-)
010101	Recursos Ordinários	3.071.357,95	0,00	0,00	0,00	0,00	3.071.357,95 (-)
1721.35.03.0100	Transferências Diretas do FNDE referentes ao Programa Na	0,00	0,00	323.732,00	0,00	3.237.320,00	3.237.320,00 (+)
010108	Outros Recursos Vinculados à Educação	0,00	0,00	323.732,00	0,00	3.237.320,00	3.237.320,00 (+)
1721.35.04.0000	Transferências Diretas do FNDE referentes ao Programa Na	1.067.040,48	0,00	0,00	0,00	0,00	1.067.040,48 (-)
010101	Recursos Ordinários	1.067.040,48	0,00	0,00	0,00	0,00	1.067.040,48 (-)
1721.35.04.0100	Transferências Diretas do FNDE referentes ao Programa Na	0,00	0,00	533.918,91	0,00	2.412.476,90	2.412.476,90 (+)
010108	Outros Recursos Vinculados à Educação	0,00	0,00	533.918,91	0,00	2.412.476,90	2.412.476,90 (+)



## GOVERNO MUNICIPAL DE SOBRAL

## Balancete da Receita - Consolidado

Período: 01/01/2016 a 31/12/2016

Classificação Orçamentária	Título da Receita Orçamentária	Previsão Orçamentária	Anulação em Dezembro	Arrecadação em Dezembro	Anulação até Dezembro	Arrecadação até Dezembro	Diferença para +/-
1721.35.99.0000	Outras Transferências Diretas do Fundo Nacional do Desenvolvimento	627.660,28	0,00	0,00	0,00	0,00	627.660,28 (-)
010101	Recursos Ordinários	627.660,28	0,00	0,00	0,00	0,00	627.660,28 (-)
1721.35.99.0100	Outras Transferências Diretas do FNDE	0,00	0,00	242.100,00	0,00	498.350,00	498.350,00 (+)
010108	Outros Recursos Vinculados à Educação	0,00	0,00	242.100,00	0,00	498.350,00	498.350,00 (+)
1721.36.00.0000	Transferência Financeira do ICMS – Desoneração – L.C. Nº	358.628,55	0,00	25.004,31	0,00	300.051,72	58.576,83 (-)
010101	Recursos Ordinários	222.766,39	0,00	15.643,61	0,00	205.437,71	17.328,68 (-)
010107	Outros Recursos Vinculados à Saúde	50.948,31	0,00	3.510,26	0,00	35.480,24	15.468,07 (-)
010108	Outros Recursos Vinculados à Educação	84.913,85	0,00	5.850,44	0,00	59.133,77	25.780,08 (-)
1721.99.00.0000	Outras Transferências da União	1.815.067,71	0,00	19.782,09	0,00	166.453,38	1.648.614,33 (-)
010101	Recursos Ordinários	1.815.067,71	0,00	19.782,09	0,00	166.453,38	1.648.614,33 (-)
1722.00.00.0000	Transferências dos Estados	109.172.079,93	0,00	8.521.901,22	0,00	103.509.839,07	5.662.240,86 (-)
1722.01.00.0000	Participação na Receita dos Estados	107.484.784,48	0,00	8.501.376,67	0,00	103.235.849,15	4.248.935,33 (-)
1722.01.01.0000	Cota-Parte do ICMS	97.560.344,80	0,00	8.291.242,02	0,00	93.337.130,34	4.223.214,46 (-)
010101	Recursos Ordinários	76.003.163,88	0,00	6.459.188,18	0,00	77.473.097,55	1.469.933,67 (+)
010107	Outros Recursos Vinculados à Saúde	11.345.897,15	0,00	964.239,92	0,00	8.349.500,12	2.996.397,03 (-)
010108	Outros Recursos Vinculados à Educação	2.211.283,77	0,00	187.927,69	0,00	1.627.294,32	583.989,45 (-)
010118	Transferências de Convênios - União/Outros	2.414.265,55	0,00	205.178,24	0,00	1.776.669,61	637.595,94 (-)
010122	Transferências de Convênios - Estado/Outros	585.734,45	0,00	49.779,10	0,00	431.044,82	154.689,63 (-)
010134	Rec. Vinculados que não se enquadram nas Espec. Anteriores	5.000.000,00	0,00	424.928,89	0,00	3.679.523,92	1.320.476,08 (-)
1722.01.02.0000	Cota-Parte do IPVA	9.542.583,88	0,00	182.477,25	0,00	9.358.988,59	183.595,29 (-)
010101	Recursos Ordinários	6.064.221,11	0,00	115.962,56	0,00	4.128.005,59	1.936.215,52 (-)
010107	Outros Recursos Vinculados à Saúde	1.304.386,04	0,00	24.943,00	0,00	4.141.615,62	2.837.229,58 (+)
010108	Outros Recursos Vinculados à Educação	2.173.976,73	0,00	41.571,69	0,00	1.089.367,38	1.084.609,35 (-)
1722.01.04.0000	Cota-Parte do IPI sobre Exportação	366.895,59	0,00	27.657,40	0,00	285.589,81	81.305,78 (-)
010101	Recursos Ordinários	233.158,65	0,00	17.576,01	0,00	211.160,91	21.997,74 (-)
010107	Outros Recursos Vinculados à Saúde	50.151,35	0,00	3.780,52	0,00	27.910,84	22.240,51 (-)
010108	Outros Recursos Vinculados à Educação	83.585,59	0,00	6.300,87	0,00	46.518,06	37.067,53 (-)
1722.01.13.0000	Cota-Parte da Contribuição de Intervenção no Domínio Econ	14.960,21	0,00	0,00	0,00	254.140,41	239.180,20 (+)
010101	Recursos Ordinários	14.960,21	0,00	0,00	0,00	254.140,41	239.180,20 (+)
1722.22.00.0000	Transferência da Cota-parte da Compensação Financeira (2	427.853,42	0,00	20.524,55	0,00	173.838,62	254.014,80 (-)
1722.22.30.0000	Cota-parte Royalties – Compensação Financeira pela Produ	427.853,42	0,00	20.524,55	0,00	173.838,62	254.014,80 (-)
010101	Recursos Ordinários	427.853,42	0,00	20.524,55	0,00	173.838,62	254.014,80 (-)
1722.99.00.0000	Outras Transferências dos Estados	1.259.442,03	0,00	0,00	0,00	100.151,30	1.159.290,73 (-)
010101	Recursos Ordinários	1.259.442,03	0,00	0,00	0,00	100.151,30	1.159.290,73 (-)
1724.00.00.0000	Transferências Multigovernamentais	106.540.494,86	0,00	15.470.973,98	29.353,90	110.819.885,11	4.279.390,25 (+)
1724.01.00.0000	Transferências de Recursos do Fundo de Manutenção e De	40.164.416,72	0,00	4.403.550,05	29.353,90	38.538.745,83	1.625.670,89 (-)
1724.01.01.0100	FUNDEB 60% Transferências de Recursos para Formação -	0,00	0,00	2.697.722,24	0,00	17.877.147,23	17.877.147,23 (+)
010113	Transferências do FUNDEB - 60 % ( Gastos com Pessoal)	0,00	0,00	2.697.722,24	0,00	17.877.147,23	17.877.147,23 (+)
1724.01.01.0200	FUNDEB 60% Transferências de Recursos para Formação -	0,00	0,00	551,64	0,00	5.246,79	5.246,79 (+)
010113	Transferências do FUNDEB - 60 % ( Gastos com Pessoal)	0,00	0,00	551,64	0,00	5.246,79	5.246,79 (+)




## GOVERNO MUNICIPAL DE SOBRAL

## Balancete da Receita - Consolidado

Período: 01/01/2016 a 31/12/2016

Classificação Orçamentária	Título da Receita Orçamentária	Previsão Orçamentária	Anulação em Dezembro	Arrecadação em Dezembro	Anulação até Dezembro	Arrecadação até Dezembro	Diferença para +/-
1724.01.01.0201	FPM - FUNDEB	18.593.843,45	0,00	0,00	0,00	0,00	18.593.843,45 (-)
010113	Transferências do FUNDEB - 60 % ( Gastos com Pessoal)	18.593.843,45	0,00	0,00	0,00	0,00	18.593.843,45 (-)
1724.01.01.0300	FUNDEB 60% Transferências de Recursos para Formação -	0,00	0,00	5.000,86	0,00	60.010,32	60.010,32 (+)
010113	Transferências do FUNDEB - 60 % ( Gastos com Pessoal)	0,00	0,00	5.000,86	0,00	60.010,32	60.010,32 (+)
1724.01.01.0500	ITR - FUNDEB	4.882,70	0,00	0,00	0,00	0,00	4.882,70 (-)
010113	Transferências do FUNDEB - 60 % ( Gastos com Pessoal)	4.882,70	0,00	0,00	0,00	0,00	4.882,70 (-)
1724.01.01.3600	ICMS DES - FUNDEB	71.725,71	0,00	0,00	0,00	0,00	71.725,71 (-)
010113	Transferências do FUNDEB - 60 % ( Gastos com Pessoal)	71.725,71	0,00	0,00	0,00	0,00	71.725,71 (-)
1724.01.02.0100	FUNDEB 40% Transferências de Recursos para Formação -	0,00	0,00	1.658.248,40	0,00	18.667.425,97	18.667.425,97 (+)
010114	Transferências do FUNDEB - 40% (Outras Despesas)	0,00	0,00	1.658.248,40	0,00	18.667.425,97	18.667.425,97 (+)
1724.01.02.0101	ICMS - FUNDEB	19.512.068,96	0,00	0,00	0,00	0,00	19.512.068,96 (-)
010113	Transferências do FUNDEB - 60 % ( Gastos com Pessoal)	19.512.068,96	0,00	0,00	0,00	0,00	19.512.068,96 (-)
1724.01.02.0102	IPVA - FUNDEB	1.908.516,78	0,00	0,00	0,00	0,00	1.908.516,78 (-)
010113	Transferências do FUNDEB - 60 % ( Gastos com Pessoal)	1.908.516,78	0,00	0,00	0,00	0,00	1.908.516,78 (-)
1724.01.02.0104	IPI - FUNDEB	73.379,12	0,00	0,00	0,00	0,00	73.379,12 (-)
010113	Transferências do FUNDEB - 60 % ( Gastos com Pessoal)	73.379,12	0,00	0,00	0,00	0,00	73.379,12 (-)
1724.01.02.0200	FUNDEB 40% Transferências de Recursos para Formação -	0,00	0,00	36.495,43	29.353,90	1.871.797,60	1.871.797,60 (+)
010114	Transferências do FUNDEB - 40% (Outras Despesas)	0,00	0,00	36.495,43	29.353,90	1.901.151,50	1.871.797,60 (+)
1724.01.02.0300	FUNDEB 40% Transferências de Recursos para Formação -	0,00	0,00	5.531,48	0,00	57.117,92	57.117,92 (+)
010114	Transferências do FUNDEB - 40% (Outras Despesas)	0,00	0,00	5.531,48	0,00	57.117,92	57.117,92 (+)
1724.02.00.0000	Transferências de Recursos da Complementação da União :	66.376.078,14	0,00	11.067.423,93	0,00	72.281.139,28	5.905.061,14 (+)
010113	Transferências do FUNDEB - 60 % ( Gastos com Pessoal)	66.376.078,14	0,00	0,00	0,00	0,00	66.376.078,14 (-)
1724.02.01.0000	Transferências de Recursos da Complementação da União :	0,00	0,00	11.067.423,93	0,00	72.281.139,28	72.281.139,28 (+)
010110	Transf. de Rec. do Fundo Nac. do Desenv. da Educação - FNDE	0,00	0,00	11.067.423,93	0,00	72.281.139,28	72.281.139,28 (+)
1760.00.00.0000	Transferências de Convênios	18.908.492,20	0,00	1.948.752,15	0,00	14.524.600,14	4.383.892,06 (-)
1761.00.00.0000	Transferências de Convênios da União e de Suas Entidades	11.629.942,20	0,00	70.350,00	0,00	1.173.944,32	10.455.997,88 (-)
1761.01.00.0000	Transferências de Convênios da União para o Sistema Único	0,00	0,00	0,00	0,00	20.000,00	20.000,00 (+)
010116	Transferências de Convênios - União/Saúde	0,00	0,00	0,00	0,00	20.000,00	20.000,00 (+)
1761.02.00.0000	Transferências de Convênios da União Destinadas a Progra	0,00	0,00	0,00	0,00	599.591,05	599.591,05 (+)
010115	Transferências de Convênios - União/Educação	0,00	0,00	0,00	0,00	599.591,05	599.591,05 (+)
1761.99.00.0000	Outras Transferências de Convênios da União	11.629.942,20	0,00	70.350,00	0,00	554.353,27	11.075.588,93 (-)
010101	Recursos Ordinários	11.629.942,20	0,00	70.350,00	0,00	554.353,27	11.075.588,93 (-)
1762.00.00.0000	Transferência de Convênios dos Estados e do Distrito Feder	7.278.550,00	0,00	1.878.402,15	0,00	13.350.655,82	6.072.105,82 (+)
1762.01.00.0000	Transferências de Convênio dos Estados para o Sistema Ún	6.778.550,00	0,00	1.878.402,15	0,00	13.350.655,82	6.572.105,82 (+)
1762.01.01.0000	Transferência de Convênio do Estado para o SUS	6.778.550,00	0,00	1.878.402,15	0,00	13.350.655,82	6.572.105,82 (+)
010107	Outros Recursos Vinculados à Saúde	6.778.550,00	0,00	1.878.402,15	0,00	13.350.655,82	6.572.105,82 (+)
1762.02.00.0000	Transferências de Convênio dos Estados Destinadas a Prog	500.000,00	0,00	0,00	0,00	0,00	500.000,00 (-)




## GOVERNO MUNICIPAL DE SOBRAL

## Balancete da Receita - Consolidado

Período: 01/01/2016 a 31/12/2016

Classificação Orçamentária	Título da Receita Orçamentária	Previsão Orçamentária	Anulação em Dezembro	Arrecadação em Dezembro	Anulação até Dezembro	Arrecadação até Dezembro	Diferença para +/-
010122	Transferências de Convênios - Estado/Outros	500.000,00	0,00	0,00	0,00	0,00	500.000,00 (-)
1900.00.00.0000	Outras Receitas Correntes	9.438.267,83	71,40	8.026.275,59	2.276,65	27.802.614,82	18.364.346,99 (+)
1910.00.00.0000	Multas e Juros de Mora	3.143.727,92	0,00	200.138,60	0,00	1.934.339,62	1.209.388,30 (-)
1911.00.00.0000	Multas e Juros de Mora dos Tributos	1.030.177,92	0,00	12.039,87	0,00	110.659,51	919.518,41 (-)
1911.99.00.0000	Multas e Juros de Mora de Outros Tributos	1.030.177,92	0,00	12.039,87	0,00	110.659,51	919.518,41 (-)
1911.99.01.0000	Multas e Juros de Mora de Outros Tributos	803.200,68	0,00	12.039,87	0,00	110.659,51	692.541,17 (-)
010101	Recursos Ordinários	803.200,68	0,00	12.039,87	0,00	110.659,51	692.541,17 (-)
1911.99.02.0000	Parcelamentos - Multas e Juros de Mora de Outros Tributos	226.977,24	0,00	0,00	0,00	0,00	226.977,24 (-)
010101	Recursos Ordinários	226.977,24	0,00	0,00	0,00	0,00	226.977,24 (-)
1918.00.00.0000	Multas e Juros de Mora de Outras Receitas	1.042.950,00	0,00	145.726,20	0,00	1.189.724,32	146.774,32 (+)
1918.01.00.0000	Multas e Juros de Mora de Aluguel	1.042.950,00	0,00	145.726,20	0,00	1.189.724,32	146.774,32 (+)
010101	Recursos Ordinários	521.475,00	0,00	72.863,10	0,00	594.862,16	73.387,16 (+)
1918.01.00.0000	Multas e Juros de Mora de Aluguel	1.042.950,00	0,00	145.726,20	0,00	1.189.724,32	146.774,32 (+)
010101	Recursos Ordinários	521.475,00	0,00	72.863,10	0,00	594.862,16	73.387,16 (+)
1919.00.00.0000	Multas de Outras Origens	1.070.600,00	0,00	42.372,53	0,00	633.955,79	436.644,21 (-)
1919.15.00.0000	Multas Previstas na Legislação de Trânsito	1.070.600,00	0,00	42.372,53	0,00	628.235,79	442.364,21 (-)
010101	Recursos Ordinários	1.070.600,00	0,00	42.372,53	0,00	628.235,79	442.364,21 (-)
1919.35.00.0000	Multas por Danos Ambientais	0,00	0,00	0,00	0,00	5.720,00	5.720,00 (+)
1919.35.10.0000	Multas Administrativas por Danos Ambientais	0,00	0,00	0,00	0,00	5.720,00	5.720,00 (+)
010127	Recursos Destinados ao Meio Ambiente	0,00	0,00	0,00	0,00	5.720,00	5.720,00 (+)
1920.00.00.0000	Indenizações e Restituições	2.625.291,03	71,40	1.842.624,36	2.276,65	8.444.290,00	5.818.998,97 (+)
1921.00.00.0000	Indenizações	2.116.291,03	0,00	0,00	0,00	165.000,00	1.951.291,03 (-)
1921.05.00.0000	Indenizações previstas na Legislação sobre Defesa de Direit	2.116.291,03	0,00	0,00	0,00	165.000,00	1.951.291,03 (-)
010101	Recursos Ordinários	2.116.291,03	0,00	0,00	0,00	165.000,00	1.951.291,03 (-)
1922.00.00.0000	Restituições	509.000,00	71,40	1.842.624,36	2.276,65	8.279.290,00	7.770.290,00 (+)
1922.01.00.0000	Restituições de Convênios	509.000,00	0,00	56,63	0,00	485.112,68	23.887,32 (-)
1922.01.10.0000	Restituições de Convênios - Primárias	509.000,00	0,00	56,63	0,00	485.112,68	23.887,32 (-)
010101	Recursos Ordinários	509.000,00	0,00	56,63	0,00	485.112,68	23.887,32 (-)
1922.99.00.0000	Outras Restituições	0,00	71,40	1.842.567,73	2.276,65	7.794.177,32	7.794.177,32 (+)
010101	Recursos Ordinários	0,00	71,40	1.842.567,73	2.276,65	7.796.453,97	7.794.177,32 (+)
1930.00.00.0000	Receita da Dívida Ativa	2.975.398,88	0,00	5.983.512,63	0,00	17.314.339,92	14.338.941,04 (+)
1931.00.00.0000	Receita da Dívida Ativa Tributária	2.975.398,88	0,00	203.329,57	0,00	4.718.596,13	1.743.197,25 (+)
1931.11.00.0000	Receita da Dívida Ativa do Imposto sobre a Propriedade Pre	506.704,42	0,00	117.189,17	0,00	1.132.117,27	625.412,85 (+)
010101	Recursos Ordinários	506.704,42	0,00	117.189,17	0,00	1.132.117,27	625.412,85 (+)
1931.13.00.0000	Receita da Dívida Ativa do Imposto sobre Serviços de Qualq	2.468.694,46	0,00	2.307,62	0,00	61.867,07	2.406.827,39 (-)




## GOVERNO MUNICIPAL DE SOBRAL

## Balancete da Receita - Consolidado

Período: 01/01/2016 a 31/12/2016

Classificação Orçamentária	Título da Receita Orçamentária	Previsão Orçamentária	Anulação em Dezembro	Arrecadação em Dezembro	Anulação até Dezembro	Arrecadação até Dezembro	Diferença para +/-
010101	Recursos Ordinários	1.546.335,24	0,00	1.445,44	0,00	38.752,16	1.507.583,08 (-)
010107	Outros Recursos Vinculados à Saúde	345.884,71	0,00	323,32	0,00	8.668,10	337.216,61 (-)
010108	Outros Recursos Vinculados à Educação	576.474,51	0,00	538,86	0,00	14.446,81	562.027,70 (-)
1931.99.00.0000	Receita da Dívida Ativa de Outros Tributos	0,00	0,00	83.832,78	0,00	3.524.611,79	3.524.611,79 (+)
1931.99.01.0000	Receita da Dívida Ativa de Outros Tributos - Principal	0,00	0,00	83.832,78	0,00	3.524.611,79	3.524.611,79 (+)
010101	Recursos Ordinários	0,00	0,00	83.832,78	0,00	3.524.611,79	3.524.611,79 (+)
1932.00.00.0000	Receita da Dívida Ativa não tributária	0,00	0,00	5.780.183,06	0,00	12.595.743,79	12.595.743,79 (+)
1932.44.00.0000	Receita da Dívida Ativa por Infração Administrativa	0,00	0,00	5.780.183,06	0,00	6.905.365,78	6.905.365,78 (+)
1932.44.00.0000	Receita da Dívida Ativa por Infração Administrativa	0,00	0,00	5.780.183,06	0,00	6.905.365,78	6.905.365,78 (+)
1932.99.00.0000	Receita da Dívida Ativa Não Tributária de Outras Receitas	0,00	0,00	0,00	0,00	5.690.378,01	5.690.378,01 (+)
1932.99.01.0000	Receita da Dívida Ativa Não-Tributária de Outras Receitas -	0,00	0,00	0,00	0,00	5.690.378,01	5.690.378,01 (+)
010101	Recursos Ordinários	0,00	0,00	0,00	0,00	5.690.378,01	5.690.378,01 (+)
1990.00.00.0000	Receitas Diversas	693.850,00	0,00	0,00	0,00	109.645,28	584.204,72 (-)
1990.99.00.0000	Outras Receitas	693.850,00	0,00	0,00	0,00	109.645,28	584.204,72 (-)
1990.99.01.0000	Outras Receitas - Primárias	0,00	0,00	0,00	0,00	109.645,28	109.645,28 (+)
010101	Recursos Ordinários	0,00	0,00	0,00	0,00	109.645,28	109.645,28 (+)
1990.99.02.0000	Outras Receitas - Financeiras	693.850,00	0,00	0,00	0,00	0,00	693.850,00 (-)
010101	Recursos Ordinários	693.850,00	0,00	0,00	0,00	0,00	693.850,00 (-)
2000.00.00.0000	Receitas de Capital	11.502.079,79	0,00	5.037.478,79	809.925,41	16.057.882,97	4.555.803,18 (+)
2100.00.00.0000	Operações de Crédito	200.000,00	0,00	0,00	0,00	0,00	200.000,00 (-)
2110.00.00.0000	Operações de Crédito Internas	200.000,00	0,00	0,00	0,00	0,00	200.000,00 (-)
2114.00.00.0000	Operações de Crédito Internas - Contratuais	200.000,00	0,00	0,00	0,00	0,00	200.000,00 (-)
2114.99.00.0000	Outras Operações de Crédito Internas - Contratuais	200.000,00	0,00	0,00	0,00	0,00	200.000,00 (-)
010131	Operações de Crédito	200.000,00	0,00	0,00	0,00	0,00	200.000,00 (-)
2400.00.00.0000	Transferências de Capital	11.302.079,79	0,00	5.037.478,79	809.925,41	16.057.882,97	4.755.803,18 (+)
2420.00.00.0000	Transferências Intergovernamentais	700.000,00	0,00	0,00	0,00	0,00	700.000,00 (-)
2421.00.00.0000	Transferências da União	700.000,00	0,00	0,00	0,00	0,00	700.000,00 (-)
2421.99.00.0000	Outras Transferências da União	700.000,00	0,00	0,00	0,00	0,00	700.000,00 (-)
010118	Transferências de Convênios - União/Outros	700.000,00	0,00	0,00	0,00	0,00	700.000,00 (-)
2470.00.00.0000	Transferências de Convênios	10.602.079,79	0,00	5.037.478,79	809.925,41	16.057.882,97	5.455.803,18 (+)
2471.00.00.0000	Transferência de Convênios da União e de suas Entidades	8.592.079,79	0,00	5.037.478,79	809.925,41	16.057.882,97	7.465.803,18 (+)
2471.02.00.0000	Transferências de Convênio da União destinadas a Program	0,00	0,00	3.298.510,64	0,00	5.692.675,47	5.692.675,47 (+)
010115	Transferências de Convênios - União/Educação	0,00	0,00	3.298.510,64	0,00	5.692.675,47	5.692.675,47 (+)
2471.99.00.0000	Outras Transferências de Convênios da União	8.592.079,79	0,00	1.738.968,15	809.925,41	10.365.207,50	1.773.127,71 (+)
010118	Transferências de Convênios - União/Outros	8.592.079,79	0,00	1.738.968,15	809.925,41	11.119.132,91	1.717.127,71 (+)






## GOVERNO MUNICIPAL DE SOBRAL

## Balancete da Receita - Consolidado

Período: 01/01/2016 a 31/12/2016

Classificação Orçamentária	Título da Receita Orçamentária	Previsão Orçamentária	Anulação em Dezembro	Arrecadação em Dezembro	Anulação até Dezembro	Arrecadação até Dezembro	Diferença para +/-
2472.00.00.0000	Transferências de Convênios dos Estados e do Distrito Fed	2.010.000,00	0,00	0,00	0,00	0,00	2.010.000,00 (-)
2472.01.00.0000	Transferências de Convênios dos Estados para o Sistema Ú	10.000,00	0,00	0,00	0,00	0,00	10.000,00 (-)
010122	<i>Transferências de Convênios - Estado/Outros</i>	10.000,00	0,00	0,00	0,00	0,00	10.000,00 (-)
2472.99.00.0000	Outras Transferências de Convênio dos Estados	2.000.000,00	0,00	0,00	0,00	0,00	2.000.000,00 (-)
010122	<i>Transferências de Convênios - Estado/Outros</i>	2.000.000,00	0,00	0,00	0,00	0,00	2.000.000,00 (-)
9000.00.00.0000	Deduções	-40.164.416,72	0,00	-4.403.550,05	0,00	-38.538.745,83	1.625.670,89 (+)
9500.00.00.0000	Deduções do Fundeb	-40.164.416,72	0,00	-4.403.550,05	0,00	-38.538.745,83	1.625.670,89 (+)
9510.00.00.0000	Deduções do FUNDEB Receitas Correntes	-40.164.416,72	0,00	-4.403.550,05	0,00	-38.538.745,83	1.625.670,89 (+)
9517.00.00.0000	Deduções do FUNDEB Transferências Correntes	-40.164.416,72	0,00	-4.403.550,05	0,00	-38.538.745,83	1.625.670,89 (+)
9517.21.00.0000	Deduções do FUNDEB Transferências da União	-18.670.451,86	0,00	-2.703.274,74	0,00	-17.942.404,34	728.047,52 (+)
9517.21.01.0200	Deduções do FUNDEB Cota-Parte do Fundo de Participaçã	-18.593.843,45	0,00	-2.697.722,24	0,00	-17.877.147,23	716.696,22 (+)
010101	<i>Recursos Ordinários</i>	-18.593.843,45	0,00	2.697.722,24	0,00	14.048.412,85	32.642.256,30 (+)
9517.21.01.0500	Deduções do FUNDEB Cota-Parte do Imposto Sobre a Prop	-4.882,70	0,00	-551,64	0,00	-5.246,79	364,09 (-)
010101	<i>Recursos Ordinários</i>	-4.882,70	0,00	551,64	0,00	5.246,79	10.129,49 (+)
9517.21.36.0000	Deduções do FUNDEB Transferência Financeira do ICMS -	-71.725,71	0,00	-5.000,86	0,00	-60.010,32	11.715,39 (+)
010101	<i>Recursos Ordinários</i>	-71.725,71	0,00	5.000,86	0,00	60.010,32	131.736,03 (+)
9517.22.00.0000	Deduções do FUNDEB Transferências dos Estados	-21.493.964,86	0,00	-1.700.275,31	0,00	-20.596.341,49	897.623,37 (+)
9517.22.01.0100	Deduções do FUNDEB Cota-Parte do ICMS	-19.512.068,96	0,00	-1.658.248,40	0,00	-18.667.425,97	844.642,99 (+)
010101	<i>Recursos Ordinários</i>	-19.512.068,96	0,00	1.658.248,40	0,00	18.667.425,97	38.179.494,93 (+)
9517.22.01.0200	Deduções do FUNDEB Cota-Parte do IPVA	-1.908.516,78	0,00	-36.495,43	0,00	-1.871.797,60	36.719,18 (+)
010101	<i>Recursos Ordinários</i>	-1.908.516,78	0,00	36.495,43	0,00	1.174.198,53	3.082.715,31 (+)
9517.22.01.0400	Deduções do FUNDEB Cota-Parte do IPI sobre Exportação	-73.379,12	0,00	-5.531,48	0,00	-57.117,92	16.261,20 (+)
010101	<i>Recursos Ordinários</i>	-73.379,12	0,00	5.531,48	0,00	57.117,92	130.497,04 (+)
<b>Totais Orçamentários:</b>		<b>604.626.064,05</b>	<b>53.955,81</b>	<b>82.949.786,70</b>	<b>911.544,60</b>	<b>623.046.773,71</b>	

Classificação Extra	Título da Receita Extra Orçamentária	Dedução em Dezembro	Dedução até Dezembro
100010000	Salario Familia	0,00	26.943,52
100020000	Salario Maternidade	0,00	507.549,91
100040000	Contribuicao Previdenciaria - INSS	971.380,41	22.863.848,13
100060000	ISS	0,00	1.290.743,87
100070000	IRRF	65,91	4.398.032,99
100000011	PENSÃO ALIMENTÍCIA	1.074,00	379.408,39
100000018	Outras Restituições	752,78	68.336,14




## GOVERNO MUNICIPAL DE SOBRAL

## Balancete da Receita - Consolidado

Período: 01/01/2016 a 31/12/2016

Classificação Extra	Título da Receita Extra		Dedução em Dezembro		Dedução até Dezembro
100000019	SEST/SENAT	0,00	5.202,34	0,00	47.529,94
100000083	SINDSAUDE	0,00	0,00	0,92	7.998,10
100000063	CAIXA ECONOMICA FEDERAL	55.524,50	55.524,50	67.872,34	5.017.447,45
100000064	SINDSEMS	2.369,00	2.369,00	2.428,76	165.749,81
100000067	PAS-PLANO DE ASSISTENCIA A SAUDE	4.513,73	4.513,73	4.513,73	282.070,79
100000073	UNIMED	20.575,36	20.575,36	23.100,80	1.736.504,85
100000077	ASSOCIACAO DOS AGENTES DE COMBATE A ENDEMIAS	0,00	0,00	0,00	12.115,37
100000079	SALARIO MATERNIDADE - ADOCAO	0,00	0,00	0,00	8.163,21
100000082	ODONTOART	2.034,90	2.106,30	2.213,40	150.166,10
100000085	PARTIDO REPUBLICANO DA ORDEM SOCIAL	0,00	0,00	402,01	2.814,07
100000087	PARTIDO DEMOCRÁTICO TRABALHISTA	0,00	0,00	0,00	2.010,05
100000088	DEVOLUÇÃO DE DUODECIMOS DA CAMARA CONCEDIC	0,00	410.624,34	0,00	410.624,34
300000064	Reposição e indenização ao erario	0,00	133,50	0,00	133,50
300000036	CONSIGNACAO INSS - TERCEIRIZACAO	0,00	20.412,36	0,00	180.217,84
300000037	PARCELA DE AMORTIZACAO	0,00	56.369,26	0,00	664.814,38
300000038	SINDICATO DOS TRABALHADORES EM AGUA, ESGOTO	0,00	3.222,72	0,00	33.955,28
300000039	FALTAS	0,00	469,22	0,00	3.562,02
300000047	CONTRIBUICAO SINDICAL	0,00	0,00	0,00	27.705,72
300000049	DEVOLUCAO REMUNERACAO INDEVIDA	0,00	113,26	0,00	2.634,94
300000050	TAXA DE SERVICOS HIDRICOS E CONSERVACAO DE L	0,00	647.152,62	0,00	6.506.665,16
300000052	PLANO DE SAUDE	0,00	16.898,26	0,00	202.468,74
300000053	ADIANTAMENTO QUINZENAL	0,00	271.526,06	0,00	3.077.105,92
300000055	SINDICATO DOS SERVIDORES DO MUNICIPIO DE SOBR	0,00	1.913,86	0,00	28.655,24
300000058	Associação dos Servidores Autônomos de Água e Esgoto	0,00	16.706,50	0,00	213.830,60
300000061	T.S.H.C.L. - Dívida Ativa	0,00	62.659,06	0,00	98.826,00
299999999	Repasse do Duodecimo da Camara	0,00	1.192.616,99	0,00	14.231.743,86
200000025	RESTITUIÇÃO	0,00	500,00	0,00	722,33
200000056	UNIMED	0,00	7.438,57	1.813,53	82.803,82
200000057	EMPRESTIMO CEF	0,00	35.797,75	21.965,73	495.686,83
200000058	PARTIDO REPUBLICANO DA ORDEM SOCIAL	0,00	0,00	1.503,15	3.006,30




GOVERNO MUNICIPAL DE SOBRAL  
Balancete da Receita - Consolidado


Período: 01/01/2016 a 31/12/2016

Classificação Extra	Título da Receita Extra	Dedução em Dezembro	Dedução até Dezembro		
<b>Totais Extra Orçamentários:</b>		<b>1.058.290,59</b>	<b>6.665.615,75</b>	<b>1.188.909,88</b>	<b>63.232.595,51</b>
<b>Total Geral:</b>		<b>1.112.246,40</b>	<b>89.615.402,45</b>	<b>2.100.454,48</b>	<b>686.279.369,22</b>

Código U.G.	Transferência entre Unidades Gestoras Recebidas	Transferência em Dezembro	Transferência até Dezembro
1	PREFEITURA MUNICIPAL DE SOBRAL	949.175,04	1.573.668,30
2	FUNDO MUNICIPAL DE SAÚDE	2.478.877,80	54.595.116,71
3	F. M DOS DIR DA CRIANÇA E DO ADOLESCENTE	0,00	76.600,20
7	AUTARQUIA MUNICIPAL DO MEIO AMBIENTE	22.124,29	117.322,95
8	FUNDO SOCIO AMBIENTAL - FUNSAMS	225,50	495.076,37
<b>Total de Transferências:</b>		<b>3.450.402,63</b>	<b>56.857.784,53</b>

  
MARIA DE FATIMA SOUSA VASCONCELOS  
Contador 9568/O-0

  
JOSÉ DJALMA GOMES  
Tesoureiro

  
JOSE CLODOVEU DE ARRUDA COELHO  
PREFEITO MUNICIPAL



a CAIXA | atendimento | download | mapa do site | segurança | imprensa



Navegue pela CAIXA

SALDOS

| EXTRATOS

| INVESTIMENTOS

| UTILITÁRIOS

P.M. DE SOBRAL - 554600001

[Saiba Mais](#) [Meu Perfil](#) [Novo Acesso](#) [Sair](#)

## Extratos

### :: Extrato das Contas Individuais

Conta Vinculada:  /  /  **0554/006/00000025-8** ▼

Conta Referência: 0554/006/00000025-8

Nome: PM SOBRAL TAXAS

Período: de:  até:  **PESQUISAR**

ou mês:  ▼ ano:  ▼ **PESQUISAR**

Data Mov	Nr. Doc.	Histórico	Valor (R\$)	Saldo (R\$)
01/12/2016	105025	PAG PMSOBR	11.090,04C	11.190,04C
01/12/2016	105025	PAG PMSOBR	7.799,46C	18.989,50C
01/12/2016	105025	PAG PMSOBR	3.024,56C	22.014,06C
01/12/2016	000237	CRED TED	3.057,00C	25.071,06C
01/12/2016	104391	ARR DH AG	12.296,64C	37.367,70C
01/12/2016	104391	ARR DH CB	25.187,36C	62.555,06C
01/12/2016	104391	ARR DH CB	622,10C	63.177,16C
01/12/2016	104391	ARR AUTOAT	154,05C	63.331,21C
01/12/2016	104391	ARR INTER	1.567,71C	64.898,92C
01/12/2016	000000	DEB.AUTOR.	8.407,11D	56.491,81C
01/12/2016	000000	DEB.AUTOR.	249,94D	56.241,87C
01/12/2016	000000	DEB.AUTOR.	121,07D	56.120,80C
01/12/2016	104391	DEB TARIFA	9,60D	56.111,20C
01/12/2016	104391	DEB TARIFA	10,27D	56.100,93C
01/12/2016	104391	DEB TARIFA	329,67D	55.771,26C
01/12/2016	104391	DEB TARIFA	12,54D	55.758,72C
01/12/2016	104391	DEB TARIFA	39,95D	55.718,77C
01/12/2016	105025	PAG PMSOBR	72.776,19D	17.057,42D
01/12/2016	105025	PAG PMSOBR	53.075,20D	70.132,62D
01/12/2016	105025	PAG PMSOBR	40.944,63D	111.077,25D
01/12/2016	105025	PAG PMSOBR	11.985,26D	123.062,51D
01/12/2016	727220	RESG AUTOM	123.212,51C	150,00C
02/12/2016	000237	CRED TED	12.993,92C	13.143,92C
02/12/2016	104391	ARR DH AG	23.245,20C	36.389,12C
02/12/2016	104391	ARR DH CB	95.401,70C	131.790,82C
02/12/2016	104391	ARR DH CB	3.855,74C	135.646,56C
02/12/2016	104391	ARR AUTOAT	7.507,24C	143.153,80C
02/12/2016	104391	ARR INTER	9.011,34C	152.165,14C
02/12/2016	000000	DEB.AUTOR.	13.785,31D	138.379,83C
02/12/2016	000000	DEB.AUTOR.	32.989,47D	105.390,36C
02/12/2016	000000	DEB.AUTOR.	880,33D	104.510,03C
02/12/2016	000000	DEB.AUTOR.	69,40D	104.440,63C
02/12/2016	104391	DEB TARIFA	55,86D	104.384,77C
02/12/2016	104391	DEB TARIFA	21,33D	104.363,44C
02/12/2016	104391	DEB TARIFA	73,60D	104.289,84C
02/12/2016	104391	DEB TARIFA	1.145,52D	103.144,32C
02/12/2016	104391	DEB TARIFA	164,50D	102.979,82C
02/12/2016	990001	APL AUTOM	102.829,82D	150,00C

Digitally signed by  
JOSE CLODOVEU DE  
ARRUDA COELHO  
NETO:13966251353

https://conta.caixa.gov.br/sigov/extrato/conta\_individual/consultar.do  
14:48:34 BRST

05/12/2016	000237	CRED TED	3.649,93C	3.799,93C
05/12/2016	104391	ARR DH AG	24.083,98C	27.883,91C
05/12/2016	104391	ARR DH CB	13.927,25C	41.811,16C
05/12/2016	104391	ARR DH CB	148,00C	41.959,16C
05/12/2016	104391	ARR AUTOAT	1.122,92C	43.082,08C
05/12/2016	104391	ARR INTER	7.479,44C	50.561,52C
05/12/2016	000000	DEB.AUTOR.	21.056,63D	29.504,89C
05/12/2016	104391	DEB TARIFA	11,75D	29.493,14C
05/12/2016	104391	DEB TARIFA	3,95D	29.489,19C
05/12/2016	104391	DEB TARIFA	126,54D	29.362,65C
05/12/2016	104391	DEB TARIFA	3,42D	29.359,23C
05/12/2016	104391	DEB TARIFA	6,40D	29.352,83C
05/12/2016	105025	PAG PMSOBR	774,00D	28.578,83C
05/12/2016	105025	PAG PMSOBR	125.000,00D	96.421,17D
05/12/2016	727220	RESG AUTOM	96.571,17C	150,00C
06/12/2016	000237	CRED TED	546,96C	696,96C
06/12/2016	104391	ARR DH AG	3.669,03C	4.365,99C
06/12/2016	104391	ARR DH CB	7.051,52C	11.417,51C
06/12/2016	104391	ARR AUTOAT	931,42C	12.348,93C
06/12/2016	104391	ARR INTER	3.817,82C	16.166,75C
06/12/2016	901926	CHEQUE SAC	1.687,50D	14.479,25C
06/12/2016	901927	CHEQUE SAC	860,00D	13.619,25C
06/12/2016	901928	CHEQ COMP	500,00D	13.119,25C
06/12/2016	104391	DEB TARIFA	14,10D	13.105,15C
06/12/2016	104391	DEB TARIFA	17,38D	13.087,77C
06/12/2016	104391	DEB TARIFA	106,56D	12.981,21C
06/12/2016	104391	DEB TARIFA	3,20D	12.978,01C
06/12/2016	105025	PAG PMSOBR	16.078,38D	3.100,37D
06/12/2016	727220	RESG AUTOM	3.250,37C	150,00C
07/12/2016	000237	CRED TED	2.944,73C	3.094,73C
07/12/2016	104391	ARR DH AG	5.394,66C	8.489,39C
07/12/2016	104391	ARR DH CB	9.154,23C	17.643,62C
07/12/2016	104391	ARR DH CB	1.319,79C	18.963,41C
07/12/2016	104391	ARR AUTOAT	452,69C	19.416,10C
07/12/2016	104391	ARR INTER	1.531,26C	20.947,36C
07/12/2016	901932	CHEQUE SAC	1.290,00D	19.657,36C
07/12/2016	104391	DEB TARIFA	7,98D	19.649,38C
07/12/2016	104391	DEB TARIFA	12,80D	19.636,58C
07/12/2016	104391	DEB TARIFA	4,74D	19.631,84C
07/12/2016	104391	DEB TARIFA	16,45D	19.615,39C
07/12/2016	104391	DEB TARIFA	132,09D	19.483,30C
07/12/2016	105025	PAG PMSOBR	40.000,00D	20.516,70D
07/12/2016	727220	RESG AUTOM	20.666,70C	150,00C
08/12/2016	000237	CRED TED	800,40C	950,40C
08/12/2016	104391	ARR DH AG	102.296,46C	103.246,86C
08/12/2016	104391	ARR DH CB	10.051,55C	113.298,41C
08/12/2016	104391	ARR DH CB	110,09C	113.408,50C
08/12/2016	104391	ARR AUTOAT	537,78C	113.946,28C
08/12/2016	104391	ARR INTER	2.815,66C	116.761,94C
08/12/2016	104391	DEB TARIFA	4,56D	116.757,38C
08/12/2016	104391	DEB TARIFA	25,85D	116.731,53C
08/12/2016	104391	DEB TARIFA	11,20D	116.720,33C
08/12/2016	104391	DEB TARIFA	123,21D	116.597,12C
08/12/2016	104391	DEB TARIFA	18,17D	116.578,95C
08/12/2016	990001	APL AUTOM	116.428,95D	150,00C
09/12/2016	105025	PAG PMSOBR	150.844,40C	150.994,40C
09/12/2016	000237	CRED TED	2.136,63C	153.131,03C
09/12/2016	104391	ARR DH AG	23.189,59C	176.320,62C
09/12/2016	104391	ARR DH CB	10.282,83C	186.603,45C
09/12/2016	104391	ARR DH CB	235,04C	186.838,49C

09/12/2016	104391	ARR AUTOAT	1.705,34C	188.543,83C
09/12/2016	104391	ARR INTER	1.175,56C	189.719,39C
09/12/2016	000000	DEB.AUTOR.	28.310,02D	161.409,37C
09/12/2016	000000	DEB.AUTOR.	3.460,28D	157.949,09C
09/12/2016	000001	DEB.AUTOR.	240,00D	157.709,09C
09/12/2016	901925	CHEQ COMP	1.376,00D	156.333,09C
09/12/2016	104391	DEB TARIFA	4,56D	156.328,53C
09/12/2016	104391	DEB TARIFA	9,60D	156.318,93C
09/12/2016	104391	DEB TARIFA	127,65D	156.191,28C
09/12/2016	104391	DEB TARIFA	3,16D	156.188,12C
09/12/2016	104391	DEB TARIFA	35,25D	156.152,87C
09/12/2016	990001	APL AUTOM	156.002,87D	150,00C
12/12/2016	105025	PAG PMSOBR	2.279,92C	2.429,92C
12/12/2016	105025	PAG PMSOBR	823,10C	3.253,02C
12/12/2016	000001	CRED TED	105.400,00C	108.653,02C
12/12/2016	104391	ARR DH AG	410,75C	109.063,77C
12/12/2016	104391	ARR DH CB	331,20C	109.394,97C
12/12/2016	104391	ARR AUTOAT	353,57C	109.748,54C
12/12/2016	104391	ARR INTER	1.399,07C	111.147,61C
12/12/2016	901929	CHEQUE SAC	2.522,55D	108.625,06C
12/12/2016	901930	CHEQUE SAC	2.125,93D	106.499,13C
12/12/2016	901931	CHEQUE SAC	2.125,93D	104.373,20C
12/12/2016	901933	CHEQUE SAC	838,50D	103.534,70C
12/12/2016	901936	CHEQUE SAC	1.367,40D	102.167,30C
12/12/2016	000000	DEB.AUTOR.	59,80D	102.107,50C
12/12/2016	000000	DEB.AUTOR.	62,74D	102.044,76C
12/12/2016	000000	DEB.AUTOR.	239,26D	101.805,50C
12/12/2016	000000	DEB.AUTOR.	60,00D	101.745,50C
12/12/2016	000000	DEB.AUTOR.	16,32D	101.729,18C
12/12/2016	000000	DEB.AUTOR.	1.056,08D	100.673,10C
12/12/2016	000001	DEB.AUTOR.	4,08D	100.669,02C
12/12/2016	104391	DEB TARIFA	4,70D	100.664,32C
12/12/2016	104391	DEB TARIFA	1,58D	100.662,74C
12/12/2016	104391	DEB TARIFA	3,33D	100.659,41C
12/12/2016	104391	DEB TARIFA	4,80D	100.654,61C
12/12/2016	105025	PAG PMSOBR	66.495,41D	34.159,20C
12/12/2016	105025	PAG PMSOBR	52.125,00D	17.965,80D
12/12/2016	727220	RESG AUTOM	18.065,80C	100,00C
13/12/2016	105025	PAG PMSOBR	6,00C	106,00C
13/12/2016	105025	PAG PMSOBR	225,00C	331,00C
13/12/2016	105025	PAG PMSOBR	225,00C	556,00C
13/12/2016	000237	CRED TED	11.590,41C	12.146,41C
13/12/2016	104391	ARR DH AG	96.192,76C	108.339,17C
13/12/2016	104391	ARR DH CB	11.956,69C	120.295,86C
13/12/2016	104391	ARR DH CB	337,71C	120.633,57C
13/12/2016	104391	ARR AUTOAT	205,44C	120.839,01C
13/12/2016	104391	ARR INTER	35.278,05C	156.117,06C
13/12/2016	901935	CHEQUE SAC	1.000,00D	155.117,06C
13/12/2016	000000	DEB.AUTOR.	10.000,00D	145.117,06C
13/12/2016	000000	DEB.AUTOR.	9.912,36D	135.204,70C
13/12/2016	000000	DEB.AUTOR.	5.153,30D	130.051,40C
13/12/2016	000000	DEB.AUTOR.	4.635,16D	125.416,24C
13/12/2016	000000	DEB.AUTOR.	9.798,26D	115.617,98C
13/12/2016	000000	DEB.AUTOR.	61,20D	115.556,78C
13/12/2016	104391	DEB TARIFA	44,65D	115.512,13C
13/12/2016	104391	DEB TARIFA	6,40D	115.505,73C
13/12/2016	104391	DEB TARIFA	8,69D	115.497,04C
13/12/2016	104391	DEB TARIFA	140,97D	115.356,07C
13/12/2016	104391	DEB TARIFA	4,56D	115.351,51C

13/12/2016	105025	PAG PMSOBR	16.138,22D	99.213,29C
13/12/2016	990001	APL AUTOM	99.113,29D	100,00C
14/12/2016	000237	CRED TED	67.862,45C	67.962,45C
14/12/2016	104391	ARR DH AG	32.386,84C	100.349,29C
14/12/2016	104391	ARR DH CB	929,58C	101.278,87C
14/12/2016	104391	ARR DH CB	18.413,54C	119.692,41C
14/12/2016	104391	ARR AUTOAT	3.475,03C	123.167,44C
14/12/2016	104391	ARR INTER	41.786,87C	164.954,31C
14/12/2016	901937	CHEQUE SAC	989,00D	163.965,31C
14/12/2016	000000	DEB.AUTOR.	50.211,38D	113.753,93C
14/12/2016	000000	DEB.AUTOR.	988,06D	112.765,87C
14/12/2016	000000	DEB.AUTOR.	2.085,08D	110.680,79C
14/12/2016	000000	DEB.AUTOR.	40.000,00D	70.680,79C
14/12/2016	104391	DEB TARIFA	13,43D	70.667,36C
14/12/2016	104391	DEB TARIFA	49,35D	70.618,01C
14/12/2016	104391	DEB TARIFA	3,42D	70.614,59C
14/12/2016	104391	DEB TARIFA	19,20D	70.595,39C
14/12/2016	104391	DEB TARIFA	137,64D	70.457,75C
14/12/2016	105025	PAG PMSOBR	105.400,00D	34.942,25D
14/12/2016	105025	PAG PMSOBR	2.250,00D	37.192,25D
14/12/2016	727220	RESG AUTOM	37.292,25C	100,00C
14/12/2016	104391	ARR DH CB	13,10C	113,10C
15/12/2016	000237	CRED TED	519,10C	632,20C
15/12/2016	104391	ARR DH AG	2.843,69C	3.475,89C
15/12/2016	104391	ARR DH CB	667,62C	4.143,51C
15/12/2016	104391	ARR DH CB	2.649,01C	6.792,52C
15/12/2016	104391	ARR AUTOAT	2.826,70C	9.619,22C
15/12/2016	104391	ARR INTER	1.773,01C	11.392,23C
15/12/2016	298962	CFPCV TV	54,00C	11.446,23C
15/12/2016	298963	CFPCV TV	126,16C	11.572,39C
15/12/2016	298964	CFPCV TV	198,00C	11.770,39C
15/12/2016	901938	CHEQUE SAC	2.125,93D	9.644,46C
15/12/2016	901939	CHEQUE SAC	1.462,00D	8.182,46C
15/12/2016	901941	CHEQUE SAC	1.720,00D	6.462,46C
15/12/2016	000000	DEB.AUTOR.	13.577,88D	7.115,42D
15/12/2016	000000	DEB.AUTOR.	11.707,15D	18.822,57D
15/12/2016	000000	DEB.AUTOR.	19,90D	18.842,47D
15/12/2016	000000	DEB.AUTOR.	270,33D	19.112,80D
15/12/2016	000000	DEB.AUTOR.	265,53D	19.378,33D
15/12/2016	901940	CHEQ COMP	1.000,00D	20.378,33D
15/12/2016	104391	DEB TARIFA	20,80D	20.399,13D
15/12/2016	104391	DEB TARIFA	3,95D	20.403,08D
15/12/2016	104391	DEB TARIFA	71,04D	20.474,12D
15/12/2016	104391	DEB TARIFA	12,54D	20.486,66D
15/12/2016	104391	DEB TARIFA	30,55D	20.517,21D
15/12/2016	105025	PAG PMSOBR	30.553,69D	51.070,90D
15/12/2016	105025	PAG PMSOBR	2.000,00D	53.070,90D
15/12/2016	727220	RESG AUTOM	53.170,90C	100,00C
16/12/2016	105025	PAG PMSOBR	730,58C	830,58C
16/12/2016	105025	PAG PMSOBR	653.459,90C	654.290,48C
16/12/2016	000237	CRED TED	2.111,98C	656.402,46C
16/12/2016	104391	ARR DH AG	7.554,62C	663.957,08C
16/12/2016	104391	ARR DH CB	399,81C	664.356,89C
16/12/2016	104391	ARR DH CB	12.556,20C	676.913,09C
16/12/2016	104391	ARR AUTOAT	1.436,70C	678.349,79C
16/12/2016	104391	ARR INTER	12.393,62C	690.743,41C
16/12/2016	000000	DEB.AUTOR.	21.701,02D	669.042,39C
16/12/2016	120845	ENVIO TED	60.000,00D	609.042,39C
16/12/2016	104391	DEB TARIFA	32,90D	609.009,49C
16/12/2016	104391	DEB TARIFA	19,20D	608.990,29C

16/12/2016	104391	DEB TARIFA	3,16D	608.987,13C
16/12/2016	104391	DEB TARIFA	111,00D	608.876,13C
16/12/2016	104391	DEB TARIFA	7,98D	608.868,15C
16/12/2016	105025	PAG PMSOBR	39.598,94D	569.269,21C
16/12/2016	990001	APL AUTOM	569.169,21D	100,00C
19/12/2016	105025	PAG PMSOBR	356,12C	456,12C
19/12/2016	105025	PAG PMSOBR	61,50C	517,62C
19/12/2016	105025	PAG PMSOBR	225,50C	743,12C
19/12/2016	000237	CRED TED	5.247,59C	5.990,71C
19/12/2016	104391	ARR DH AG	44.499,81C	50.490,52C
19/12/2016	104391	ARR DH CB	277,08C	50.767,60C
19/12/2016	104391	ARR DH CB	6.538,70C	57.306,30C
19/12/2016	104391	ARR AUTOAT	2.630,42C	59.936,72C
19/12/2016	104391	ARR INTER	192,89C	60.129,61C
19/12/2016	901934	CHEQUE SAC	395,60D	59.734,01C
19/12/2016	901942	CHEQUE SAC	2.205,25D	57.528,76C
19/12/2016	104391	DEB TARIFA	42,30D	57.486,46C
19/12/2016	104391	DEB TARIFA	9,60D	57.476,86C
19/12/2016	104391	DEB TARIFA	1,58D	57.475,28C
19/12/2016	104391	DEB TARIFA	63,27D	57.412,01C
19/12/2016	104391	DEB TARIFA	4,56D	57.407,45C
19/12/2016	105025	PAG PMSOBR	9.076,60D	48.330,85C
19/12/2016	105025	PAG PMSOBR	39.726,63D	8.604,22C
19/12/2016	105025	PAG PMSOBR	623.148,12D	614.543,90D
19/12/2016	727220	RESG AUTOM	614.643,90C	100,00C
20/12/2016	105025	PAG PMSOBR	1.090,46C	1.190,46C
20/12/2016	105025	PAG PMSOBR	817,85C	2.008,31C
20/12/2016	105025	PAG PMSOBR	954,16C	2.962,47C
20/12/2016	105025	PAG PMSOBR	376.563,10C	379.525,57C
20/12/2016	105025	PAG PMSOBR	246.585,02C	626.110,59C
20/12/2016	000237	CRED TED	2.733,35C	628.843,94C
20/12/2016	104391	ARR DH AG	36.450,46C	665.294,40C
20/12/2016	104391	ARR DH CB	634,66C	665.929,06C
20/12/2016	104391	ARR DH CB	11.563,41C	677.492,47C
20/12/2016	104391	ARR AUTOAT	848,72C	678.341,19C
20/12/2016	104391	ARR INTER	114,31C	678.455,50C
20/12/2016	000000	DEB.AUTOR.	56.684,96D	621.770,54C
20/12/2016	000000	DEB.AUTOR.	3.415,44D	618.355,10C
20/12/2016	000000	DEB.AUTOR.	285,58D	618.069,52C
20/12/2016	000000	DEB.AUTOR.	691,71D	617.377,81C
20/12/2016	000000	DEB.AUTOR.	244,20D	617.133,61C
20/12/2016	000000	DEB.AUTOR.	5.972,68D	611.160,93C
20/12/2016	000000	DEB.AUTOR.	8.948,53D	602.212,40C
20/12/2016	000000	DEB.AUTOR.	57.996,44D	544.215,96C
20/12/2016	000000	DEB.AUTOR.	979,20D	543.236,76C
20/12/2016	000000	DEB.AUTOR.	16.920,00D	526.316,76C
20/12/2016	000000	DEB.AUTOR.	25.000,00D	501.316,76C
20/12/2016	104391	DEB TARIFA	101,05D	501.215,71C
20/12/2016	104391	DEB TARIFA	11,20D	501.204,51C
20/12/2016	104391	DEB TARIFA	1,58D	501.202,93C
20/12/2016	104391	DEB TARIFA	83,25D	501.119,68C
20/12/2016	104391	DEB TARIFA	10,26D	501.109,42C
20/12/2016	990001	APL AUTOM	501.009,42D	100,00C
21/12/2016	105025	PAG PMSOBR	7.300,00C	7.400,00C
21/12/2016	000237	CRED TED	20.721,49C	28.121,49C
21/12/2016	104391	ARR DH AG	5.169,74C	33.291,23C
21/12/2016	104391	ARR DH CB	8.483,77C	41.775,00C
21/12/2016	104391	ARR DH CB	78,98C	41.853,98C
21/12/2016	104391	ARR AUTOAT	1.715,95C	43.569,93C
21/12/2016	104391	ARR INTER	281,40C	43.851,33C



21/12/2016	000000	DEB.AUTOR.	49.097,78D	5.246,45D
21/12/2016	000000	DEB.AUTOR.	55.072,14D	60.318,59D
21/12/2016	000000	DEB.AUTOR.	2.937,40D	63.255,99D
21/12/2016	000000	DEB.AUTOR.	8.122,18D	71.378,17D
21/12/2016	000000	DEB.AUTOR.	8.411,10D	79.789,27D
21/12/2016	000000	DEB.AUTOR.	34.464,60D	114.253,87D
21/12/2016	000000	DEB.AUTOR.	117,98D	114.371,85D
21/12/2016	000000	DEB.AUTOR.	810,50D	115.182,35D
21/12/2016	000000	DEB.AUTOR.	5.507,18D	120.689,53D
21/12/2016	901944	CHEQ COMP	1.000,00D	121.689,53D
21/12/2016	104391	DEB TARIFA	2,28D	121.691,81D
21/12/2016	104391	DEB TARIFA	25,85D	121.717,66D
21/12/2016	104391	DEB TARIFA	1,58D	121.719,24D
21/12/2016	104391	DEB TARIFA	77,70D	121.796,94D
21/12/2016	104391	DEB TARIFA	22,40D	121.819,34D
21/12/2016	105025	PAG PMSOBR	14.990,12D	136.809,46D
21/12/2016	105025	PAG PMSOBR	41.767,69D	178.577,15D
21/12/2016	727220	RESG AUTOM	178.677,15C	100,00C
22/12/2016	000237	CRED TED	4.980,18C	5.080,18C
22/12/2016	104391	ARR DH AG	1.556,03C	6.636,21C
22/12/2016	104391	ARR DH CB	6.110,18C	12.746,39C
22/12/2016	104391	ARR DH CB	198,20C	12.944,59C
22/12/2016	104391	ARR AUTOAT	979,58C	13.924,17C
22/12/2016	104391	ARR INTER	17.091,71C	31.015,88C
22/12/2016	000000	DEB.AUTOR.	1.243,93D	29.771,95C
22/12/2016	000000	DEB.AUTOR.	12.428,63D	17.343,32C
22/12/2016	000000	DEB.AUTOR.	7.060,04D	10.283,28C
22/12/2016	000000	DEB.AUTOR.	7.031,38D	3.251,90C
22/12/2016	000000	DEB.AUTOR.	5.712,60D	2.460,70D
22/12/2016	000000	DEB.AUTOR.	1.533,76D	3.994,46D
22/12/2016	005106	DEB.AUTOR.	123,82D	4.118,28D
22/12/2016	005108	DEB.AUTOR.	17.706,04D	21.824,32D
22/12/2016	104391	DEB TARIFA	4,56D	21.828,88D
22/12/2016	104391	DEB TARIFA	14,22D	21.843,10D
22/12/2016	104391	DEB TARIFA	8,00D	21.851,10D
22/12/2016	104391	DEB TARIFA	88,80D	21.939,90D
22/12/2016	104391	DEB TARIFA	11,75D	21.951,65D
22/12/2016	727220	RESG AUTOM	22.051,65C	100,00C
23/12/2016	000237	CRED TED	1.188,88C	1.288,88C
23/12/2016	104391	ARR DH AG	4.711,19C	6.000,07C
23/12/2016	104391	ARR DH CB	1.374,00C	7.374,07C
23/12/2016	104391	ARR DH CB	13.619,84C	20.993,91C
23/12/2016	104391	ARR AUTOAT	466,26C	21.460,17C
23/12/2016	104391	ARR INTER	408,10C	21.868,27C
23/12/2016	901943	CHEQUE SAC	3.230,00D	18.638,27C
23/12/2016	000000	DEB.AUTOR.	12,44D	18.625,83C
23/12/2016	000000	DEB.AUTOR.	21,51D	18.604,32C
23/12/2016	000000	DEB.AUTOR.	2.110,64D	16.493,68C
23/12/2016	104391	DEB TARIFA	11,75D	16.481,93C
23/12/2016	104391	DEB TARIFA	2,37D	16.479,56C
23/12/2016	104391	DEB TARIFA	106,56D	16.373,00C
23/12/2016	104391	DEB TARIFA	7,98D	16.365,02C
23/12/2016	104391	DEB TARIFA	3,20D	16.361,82C
23/12/2016	990001	APL AUTOM	16.261,82D	100,00C
26/12/2016	000237	CRED TED	2.452,91C	2.552,91C
26/12/2016	000341	CRED TED	2.424,34C	4.977,25C
26/12/2016	104391	ARR DH AG	18.098,17C	23.075,42C
26/12/2016	104391	ARR DH CB	12.541,43C	35.616,85C
26/12/2016	104391	ARR DH CB	571,99C	36.188,84C