

**AUDIÊNCIA PÚBLICA**

# **LEI DE RESPONSABILIDADE FISCAL**

**3º QUADRIMESTRE 2023**



# OBJETIVOS

**Demonstrar o cumprimento das metas fiscais previstas para o 3º quadrimestre, conforme estabelecido no § 4º do artigo 9º da LRF, bem como apresentar a execução orçamentária e financeira de 2023 .**

**Ao longo desta exposição, serão demonstrados elementos contidos nos Relatórios Resumidos de Execução Orçamentária (RREO) e nos Relatórios de Gestão Fiscal (RGF), respectivamente, do 6º bimestre e do 3º quadrimestre de 2023.**

# FUNDAMENTOS LEGAIS

**Art. 9º ... § 4º - Até o final dos meses de maio, setembro e **fevereiro**, o Poder executivo demonstrará e avaliará o cumprimento das metas fiscais de cada quadrimestre, em audiência pública referida no § 1º do art. 166º da Constituição ou equivalente nas Casas Legislativas estaduais e municipais.**

**Art. 48º - São instrumentos de transparência da gestão fiscal, aos quais será dada ampla divulgação, inclusive em meios eletrônicos de acesso público:**

- **os planos, orçamentos e leis de diretrizes orçamentárias;**
- **prestações de contas e o respectivo parecer prévio;**
- **os Relatórios Resumido da Execução Orçamentária e o Relatório de Gestão Fiscal;**
- **e as versões simplificadas desses documentos.**

# SUMÁRIO

**I. RECEITAS**

**II. DESPESAS**

**III. LIMITES DE GESTÃO FISCAL**

# I. RECEITAS

# RECEITA PREVISTA X RECEITA ARRECADADA

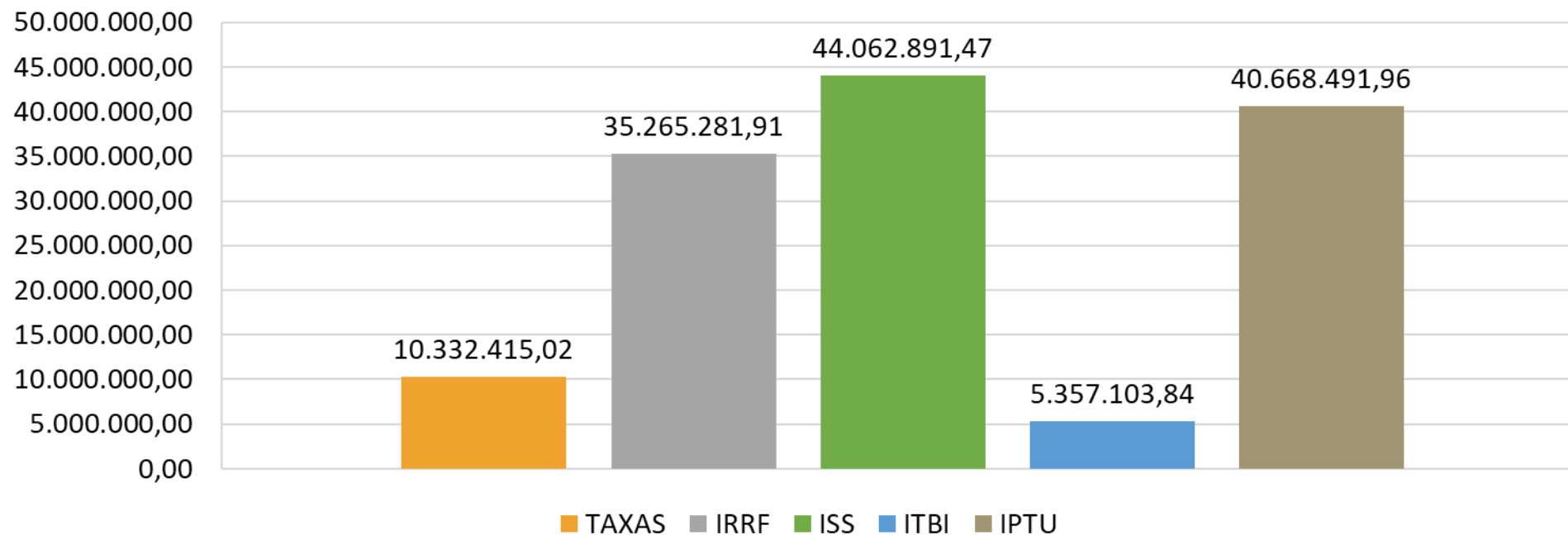
Receita Prevista e Arrecadada – 3º Quadrimestre 2023– Valores em R\$ 1,00

| Categoria Econômica                         | Previsão Inicial        | Receitas Realizadas até o 3º Quadrimestre |                        |                |
|---|-------------------------|---|------------------------|----------------|
|   | (a)                     | Arrecadada (b)                            | (c) = (b-a)            | %              |
| <b>RECEITAS CORRENTES</b>                   | <b>951.519.890,00</b>   | <b>1.064.231.176,95</b>                   | <b>-112.711.286,95</b> | <b>111,84%</b> |
| Impostos, Taxas e Contribuições de Melhoria | 107.680.981,00          | 135.686.184,20                            | -28.005.203,20         | 126,01%        |
| Contribuições                               | 14.830.520,00           | 18.313.055,60                             | -3.482.535,60          | 123,48%        |
| Receita Patrimonial                         | 18.178.701,00           | 19.363.428,08                             | -1.184.727,08          | 106,52%        |
| Receita de Serviços                         | 59.044.511,00           | 57.054.150,04                             | 1.990.360,96           | 96,63%         |
| Transferências Correntes                    | 790.880.500,00          | 868.545.241,34                            | -77.664.741,34         | 109,82%        |
| Outras Receitas Correntes                   | 9.612.895,00            | 22.954.968,83                             | -10.160.373,83         | 205,90%        |
| Deduções do FUNDEB                          | 48.708.218,00           | 57.685.851,14                             | -8.977.633,14          | 118,43%        |
| <b>RECEITAS DE CAPITAL</b>                  | <b>112.093.951,00</b>   | <b>74.896.858,11</b>                      | <b>37.197.092,89</b>   | <b>66,81%</b>  |
| Operações de Crédito                        | 62.500.000,00           | 42.067.075,71                             | 20.432.924,29          | 35,84%         |
| Alienação de Bens                           | 200.000,00              | 1.437.356,04                              | -1.237.356,04          | 478,38%        |
| Transferências de Capital                   | 49.388.951,00           | 31.392.426,36                             | 17.996.524,64          | 23,86%         |
| Outras Receitas de Capital                  | 5.000,00                | 0,00                                      | -5.000,00              | 0,00%          |
| <b>Total das Receitas</b>                   | <b>1.063.613.841,00</b> | <b>1.139.128.035,06</b>                   | <b>75.514.194,06</b>   | <b>107,10%</b> |

Fonte: Balancete da Receita – Agosto/2023

# RECEITAS TRIBUTÁRIAS

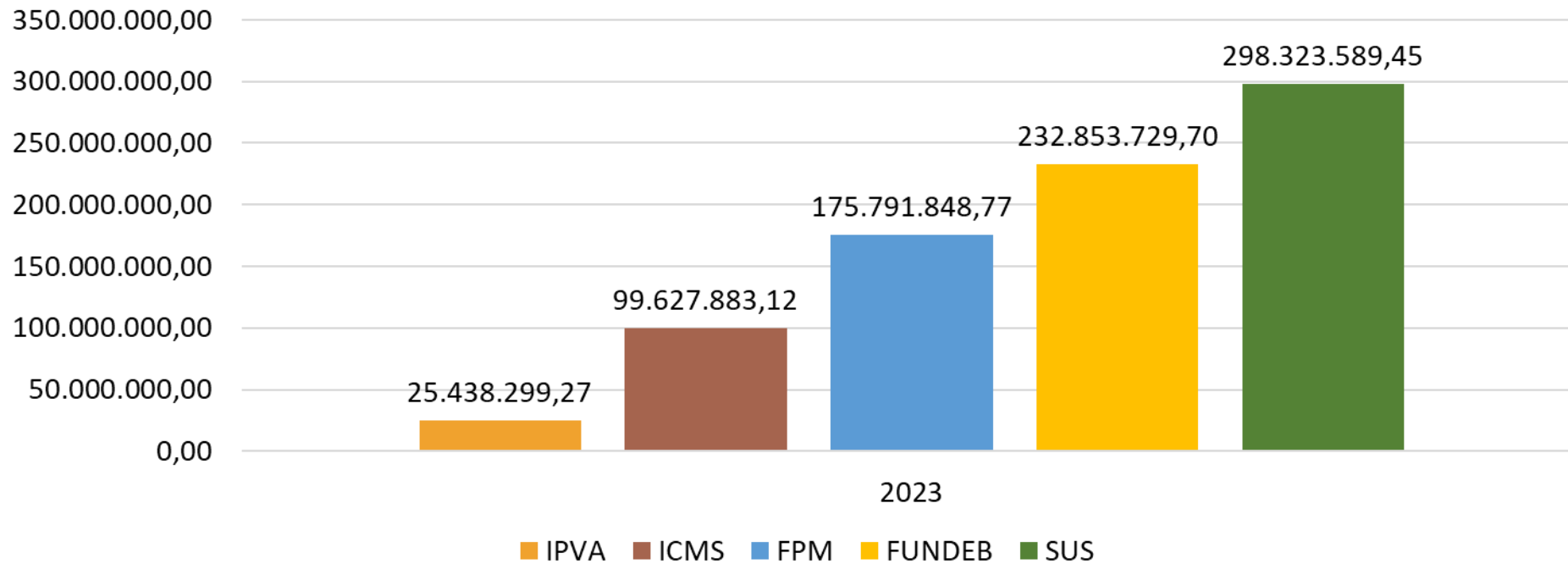
Receita Arrecadada - 3º Quadrimestre 2023- Valores em R\$ 1,00



Fonte: Balancete da Receita - Dezembro/2023

# RECEITAS DE TRANSFERÊNCIAS

Receita Arrecadada - 3º Quadrimestre 2023- Valores em R\$ 1,00

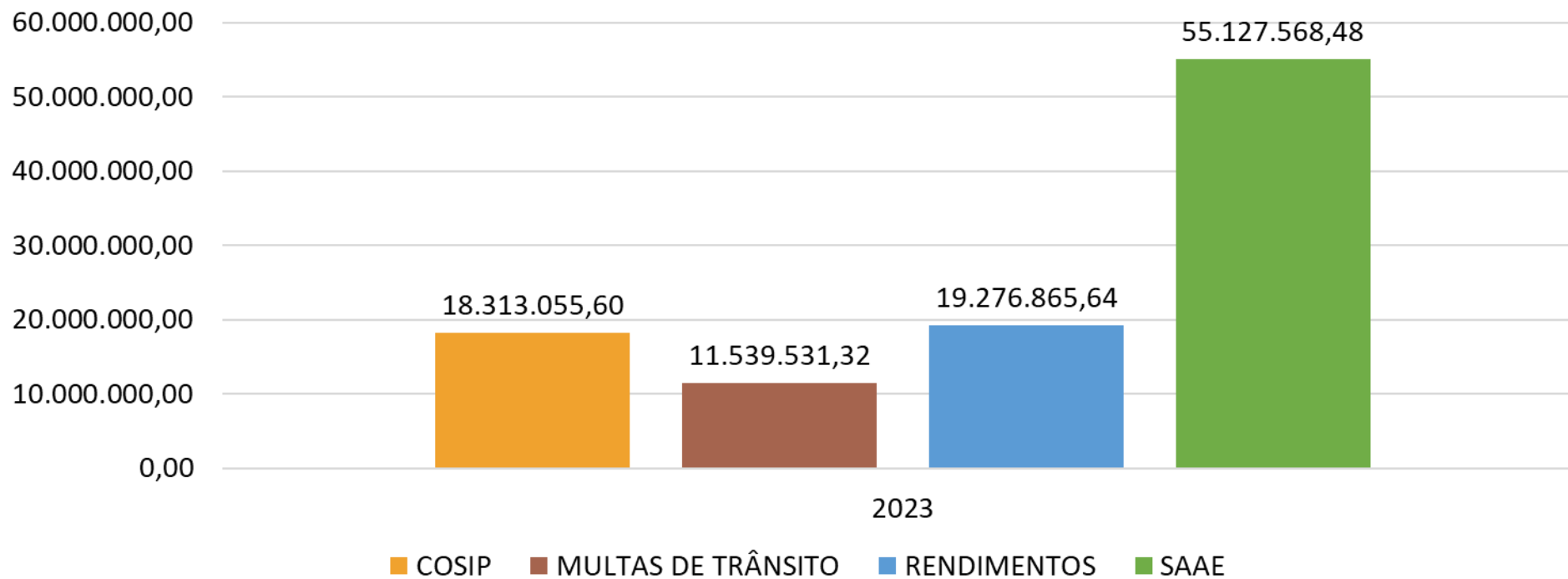


Fonte: Balancete da Receita - Dezembro/2023



# DEMAIS RECEITAS CORRENTES

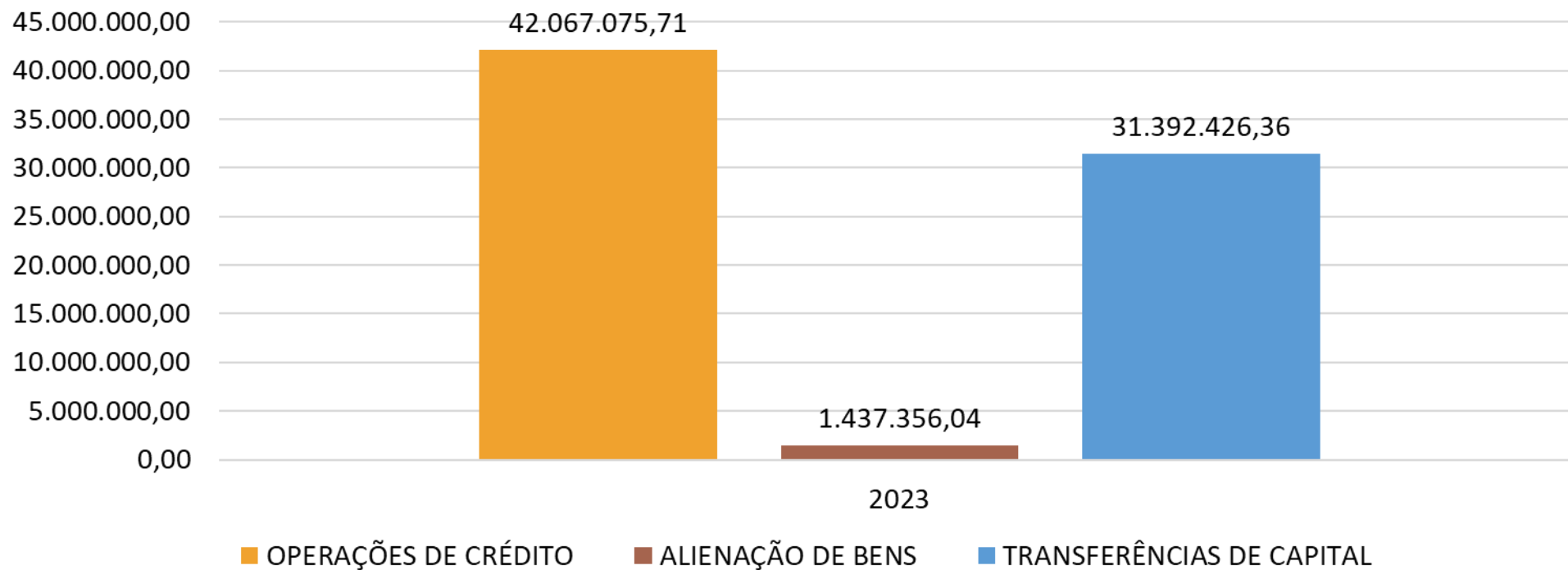
Receita Arrecadada - 3º Quadrimestre 2023- Valores em R\$ 1,00



Fonte: Balancete da Receita - Dezembro/2023

# RECEITAS DE CAPITAL

Receita Arrecadada - 3º Quadrimestre 2023- Valores em R\$ 1,00



Fonte: Balancete da Receita - Dezembro/2023

# RECEITA CORRENTE LÍQUIDA

**A Receita Corrente Líquida é o somatório das receitas tributárias, de contribuições, patrimoniais, industriais, agropecuárias, de serviços, transferências correntes e outras receitas também correntes, deduzidos as transferências para o Fundeb.**

**É apurada somando-se as receitas arrecadadas no mês de referência e nos onze anteriores, e, é **parâmetro para vários controles e indicadores fiscais** dentre os quais se destacam:**

- a) Referencial para os limites de despesa com pessoal dos Poderes e órgãos;**
- b) Referencial para os limites de dívida, operações de crédito e garantias, conforme regulamentação do Senado Federal.**

# RECEITA CORRENTE LÍQUIDA

Receita Arrecadada - Janeiro a Dezembro/2023- Valores em R\$ 1,00

**(+) Receita Corrente**

**(-) Receita de Capital**

**(-) Dedução para Formação do FUNDEB**

**(=) Receita Corrente Líquida - RCL**

**Valor Verificado**

**31/12/2023**

**R\$ 1.061.031.176,95**

## **II. DESPESAS**

# DESPESAS EXECUTADAS

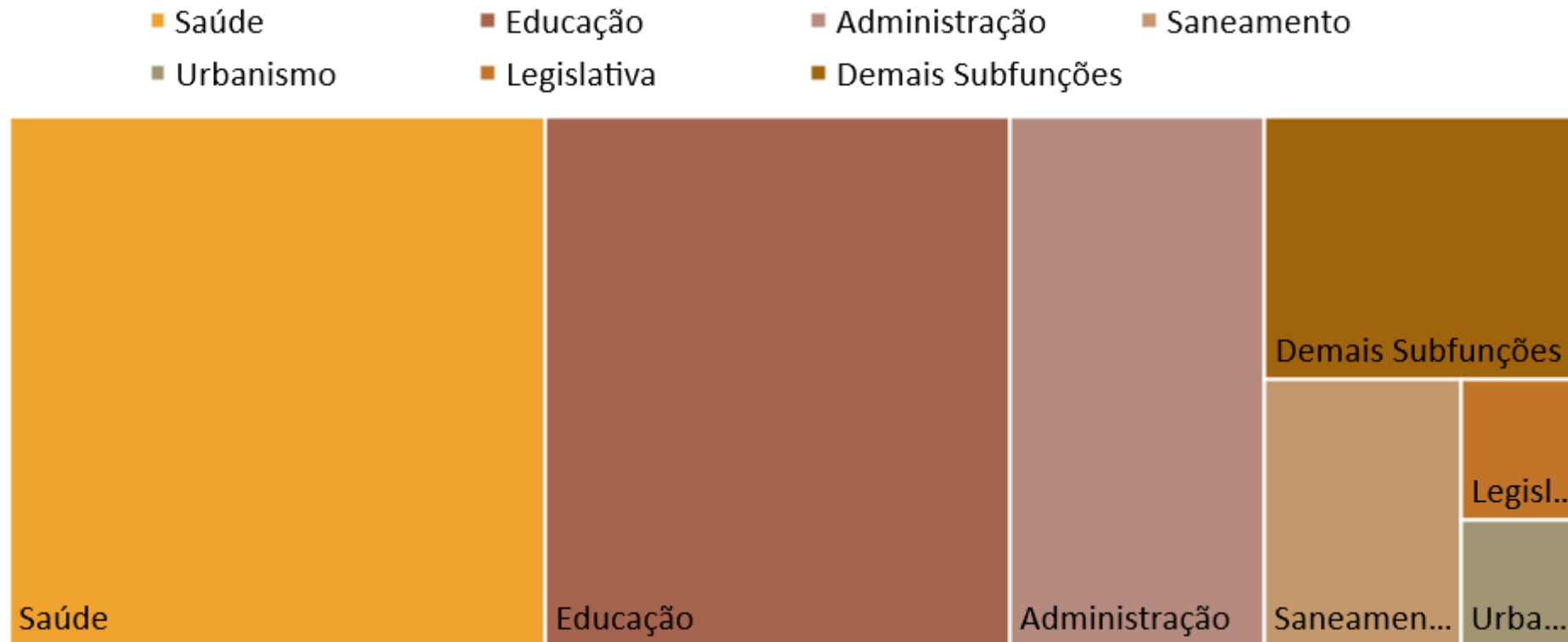
Despesa Empenhada, Liquidada e Paga - 3º Quadrimestre 2023- Valores em R\$ 1,00

| Despesas Orçamentárias            | Dotação Atualizada      | Despesas Empenhadas     | Despesas Liquidadas     | Despesas Pagas          |
|-----------------------------------|-------------------------|-------------------------|-------------------------|-------------------------|
| <b>Despesas Correntes</b>         | <b>1.077.935.466,61</b> | <b>1.049.897.453,61</b> | <b>1.042.361.983,95</b> | <b>1.009.541.317,63</b> |
| <b>Pessoal e Encargos Sociais</b> | <b>455.893.316,99</b>   | <b>450.274.362,54</b>   | <b>449.996.225,47</b>   | <b>444.070.669,25</b>   |
| <b>Juros e Encargos da Dívida</b> | <b>12.824.698,25</b>    | <b>12.500.778,95</b>    | <b>12.500.778,95</b>    | <b>12.500.778,95</b>    |
| <b>Outras Despesas Correntes</b>  | <b>609.217.451,37</b>   | <b>587.122.312,12</b>   | <b>579.864.979,53</b>   | <b>552.969.869,43</b>   |
| <b>Despesas de Capital</b>        | <b>178.154.687,59</b>   | <b>157.710.293,71</b>   | <b>156.277.562,31</b>   | <b>140.485.570,58</b>   |
| <b>Investimentos</b>              | <b>165.274.487,59</b>   | <b>144.965.811,80</b>   | <b>143.533.080,40</b>   | <b>132.310.120,45</b>   |
| <b>Inversões Financeiras</b>      | <b>0,00</b>             | <b>0,00</b>             | <b>0,00</b>             | <b>0,00</b>             |
| <b>Amortização da Dívida</b>      | <b>12.880.200,00</b>    | <b>12.744.481,91</b>    | <b>12.744.481,91</b>    | <b>8.175.450,13</b>     |
| <b>Reserva de Contigência</b>     | <b>1.000.000,00</b>     | <b>-</b>                | <b>-</b>                | <b>-</b>                |
| <b>Total</b>                      | <b>1.257.090.154,20</b> | <b>1.207.607.747,32</b> | <b>742.039.477,60</b>   | <b>1.150.026.888,21</b> |

Fonte: Anexo 1 do Relatório Resumido da Execução Orçamentária - 6º Bimestre 2023

# DESPESAS POR FUNÇÃO

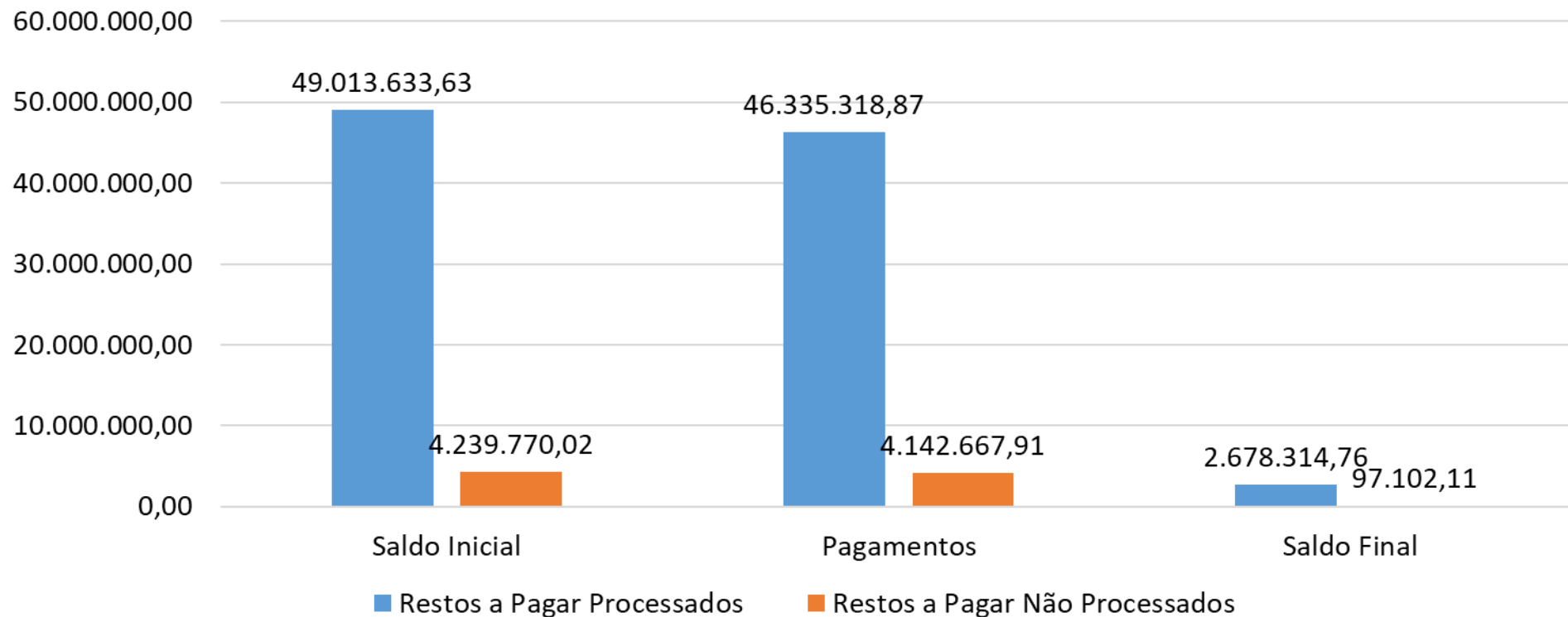
Despesa Empenhada por Função - 3º Quadrimestre 2023- Valores em R\$ 1,00



Fonte: Anexo 2 do Relatório Resumido da Execução Orçamentária - 6º Bimestre 2023

# RESTOS A PAGAR

## Execução dos Restos a Pagar – 3º Quadrimestre 2023 – Valores em R\$ 1,00



Fonte: Relatório Resumido da Execução Orçamentária – 6º Bimestre 2023



# **III. RESULTADOS E LIMITES DE GESTÃO FISCAL**

# RESULTADOS PRIMÁRIO E NOMINAL

- **Resultado Primário** - Representa a diferença entre as receitas e despesas primárias (não financeiras).
- **Resultado Nominal** - O objetivo da apuração do Resultado Nominal é medir a evolução da Dívida Fiscal Líquida.



# RESULTADOS PRIMÁRIO E NOMINAL

3º Quadrimestre 2023- Valores em R\$ 1,00

| <b>Resultado Primário</b> | <b>Meta LDO/LOA</b> | <b>Resultado Apurado até o Bimestre</b> | <b>% Em Relação à Meta</b> |
|---------------------------|---------------------|---|----------------------------|
|                           |                     | <b>-56.458.207,00</b>                   | <b>-98.620.877,31</b>      |
| <b>Resultado Nominal</b>  | <b>Meta LDO/LOA</b> | <b>Resultado Apurado até o Bimestre</b> | <b>% Em Relação à Meta</b> |
|                           |                     | <b>-57.530.902,00</b>                   | <b>-91.844.790,62</b>      |

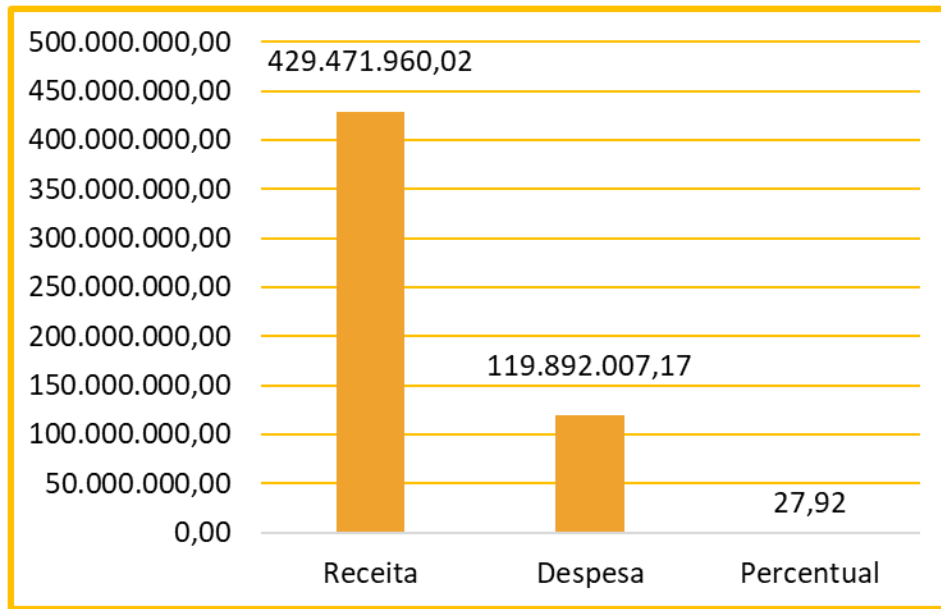
Fonte: Relatório Resumido da Execução Orçamentária - 6º Bimestre 2023



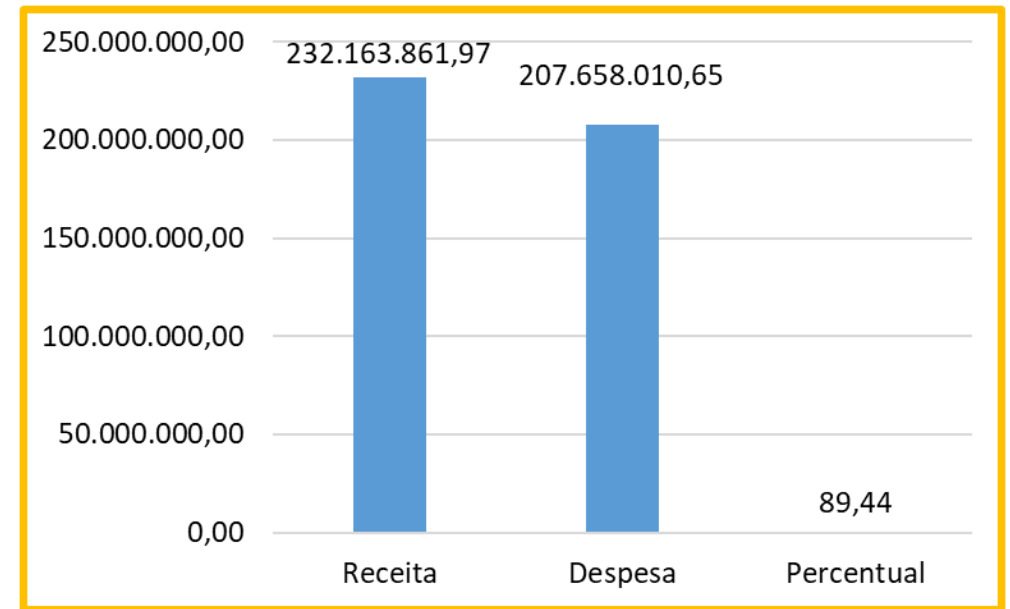
# LIMITES CONSTITUCIONAIS - EDUCAÇÃO

Receitas e Despesas - 3º Quadrimestre 2023 - Valores em R\$ 1,00

**Mínimo Anual a  
Aplicar em MDE  
25%**



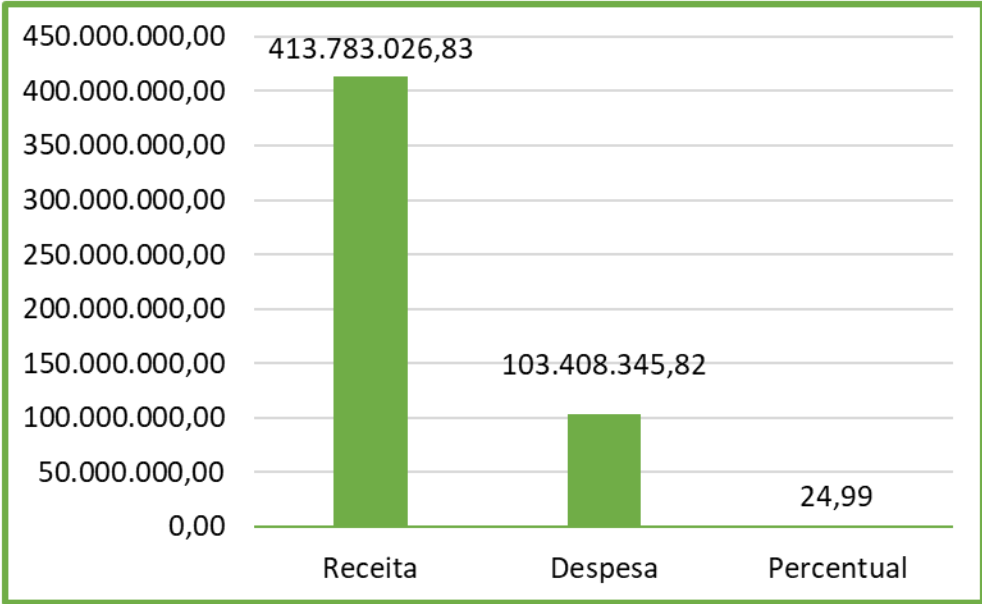
**Mínimo Anual a  
Aplicar em  
Magistério 70%**



# LIMITES CONSTITUCIONAIS - SAÚDE

Receitas e Despesas – 3º Quadrimestre 2023 – Valores em R\$ 1,00

**Mínimo Anual a  
Aplicar em Saúde  
15%**



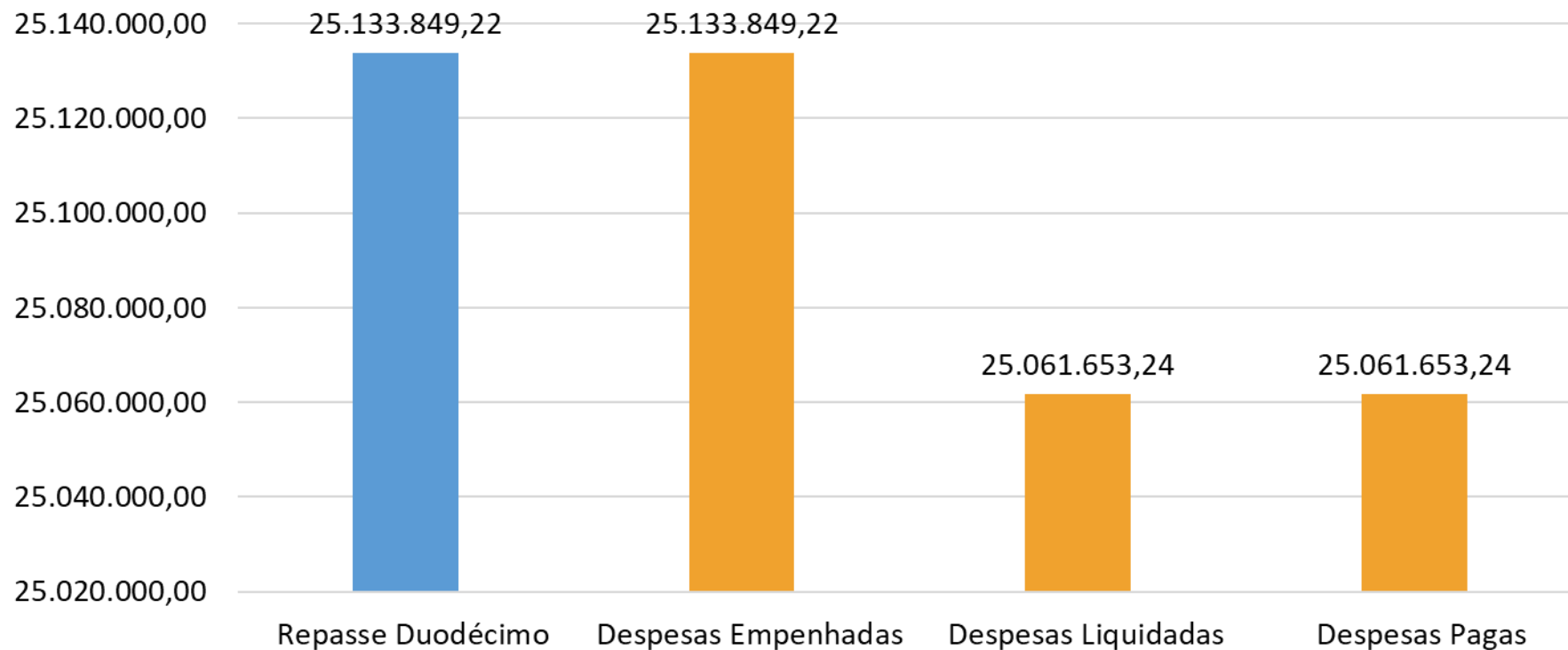
# LIMITES DE GESTÃO FISCAL

| <b>RECEITA CORRENTE LÍQUIDA</b>  |  | <b>VALOR R\$</b>        |                      |
|--|--|-------------------------|----------------------|
| <b>Receita Corrente Líquida</b>  |  | <b>1.061.031.176,95</b> |                      |
| <b>Receita Corrente Líquida Ajustada para cálculo dos limites de endividamento</b>       |  | <b>1.052.769.176,95</b> |                      |
| <b>Receita Corrente Líquida Ajustada para cálculo dos limites da despesa com pessoal</b> |  | <b>1.034.347.327,08</b> |                      |
| <b>DESPESA COM PESSOAL</b>   |  | <b>VALOR R\$</b>        | <b>% SOBRE A RCL</b> |
| <b>Despesa Total com Pessoal - DTP</b>   |  | <b>451.115.010,73</b>   | <b>43,61%</b>        |
| <b>Limite Máximo</b>   |  | <b>558.547.556,62</b>   | <b>54%</b>           |
| <b>Limite Prudencial</b>   |  | <b>530.620.178,79</b>   | <b>51,30%</b>        |
| <b>Limite de Alerta</b>  |  | <b>502.692.800,96</b>   | <b>48,60%</b>        |
| <b>DÍVIDA CONSOLIDADA</b>  |  | <b>VALOR R\$</b>        | <b>% SOBRE A RCL</b> |
| <b>Dívida Consolidada Líquida</b>  |  | <b>153.529.707,19</b>   | <b>14,58%</b>        |
| <b>Limite Máximo</b>   |  | <b>1.263.323.012,34</b> | <b>120%</b>          |
| <b>GARANTIAS DE VALORES</b>  |  | <b>VALOR R\$</b>        | <b>% SOBRE A RCL</b> |
| <b>Total das Garantias de Valores</b>  |  | <b>0,00</b>             | <b>0,00%</b>         |
| <b>Limite Máximo</b>   |  | <b>231.609.218,93</b>   | <b>22%</b>           |
| <b>OPERAÇÕES DE CRÉDITO</b>  |  | <b>VALOR R\$</b>        | <b>% SOBRE A RCL</b> |
| <b>Operações de Crédito Internas e Externas</b>  |  | <b>42.067.075,71</b>    | <b>4,00%</b>         |
| <b>Limite Máximo</b>   |  | <b>168.443.068,31</b>   | <b>16%</b>           |
| <b>Operações de Crédito por Antecipação da Receita</b>                                   |  | <b>0,00</b>             | <b>0</b>             |
| <b>Limite Máximo</b>   |  | <b>73.693.842,39</b>    | <b>7%</b>            |

**Fonte: Relatório de Gestão Fiscal - 3º Quadrimestre - 2023**

# LEGISLATIVO

## Balanco Orçamentário e Financeiro - 3º Quadrimestre 2023- Valores em R\$ 1,00



**Fonte: Balancete da Despesa da Câmara Municipal de Sobral - Agosto/2023**

# DESPESA COM PESSOAL - LEGISLATIVO

Gastos com Pessoal - Janeiro a Dezembro/2023 - Valores em R\$ 1,00

| <b>RECEITA CORRENTE LÍQUIDA</b>  | <b>VALOR R\$</b>        |                      |
|--|-------------------------|----------------------|
| <b>Receita Corrente Líquida</b>  | <b>1.061.031.176,95</b> |                      |
| <b>Receita Corrente Líquida Ajustada para cálculo dos limites de endividamento</b>       | <b>1.052.769.176,95</b> |                      |
| <b>Receita Corrente Líquida Ajustada para cálculo dos limites da despesa com pessoal</b> | <b>1.034.347.327,08</b> |                      |
| <b>DESPESA COM PESSOAL</b>   | <b>VALOR R\$</b>        | <b>% SOBRE A RCL</b> |
| <b>Despesa Total com Pessoal - DTP</b>   | <b>18.277.626,87</b>    | <b>1,77%</b>         |
| <b>Limite Máximo</b>   | <b>62.060.839,62</b>    | <b>6%</b>            |
| <b>Limite Prudencial</b>   | <b>58.957.797,64</b>    | <b>5,70%</b>         |
| <b>Limite de Alerta</b>  | <b>55.854.755,66</b>    | <b>5,40%</b>         |

Fonte: Relatório de Gestão Fiscal - 3º Quadrimestre - 2023



# PUBLICAÇÕES LEGAIS

**Os relatórios: Relatório Resumido da Execução Orçamentária - RREO e Relatório de Gestão Fiscal - RGF e Audiências Públicas, estão disponíveis no site:**

**[www.sobral.ce.gov.br/diario/pesquisa;](http://www.sobral.ce.gov.br/diario/pesquisa;)**  
**[www.transparencia.sobral.ce.gov.br](http://www.transparencia.sobral.ce.gov.br)**



# CONCLUSÃO

**Os dados aqui apresentados são oriundos dos Relatórios Bimestrais e Quadrimestrais, em cumprimento ao disposto na Lei Complementar nº 101/2000, artigo 9º, § 4º.**

**Em resumo, Senhores Vereadores e aos Cidadãos aqui presentes, a análise do resultado fiscal relativo ao 3º Quadrimestre de 2023, evidencia de forma aberta e concisa o cumprimento de todas as metas e princípios de Gestão Fiscal Responsável, prevista na LDO e na Lei de Responsabilidade Fiscal, e como consequência a manutenção do equilíbrio fiscal do Município de Sobral.**





# SOBRAL

## PREFEITURA

SECRETARIA DAS FINANÇAS

