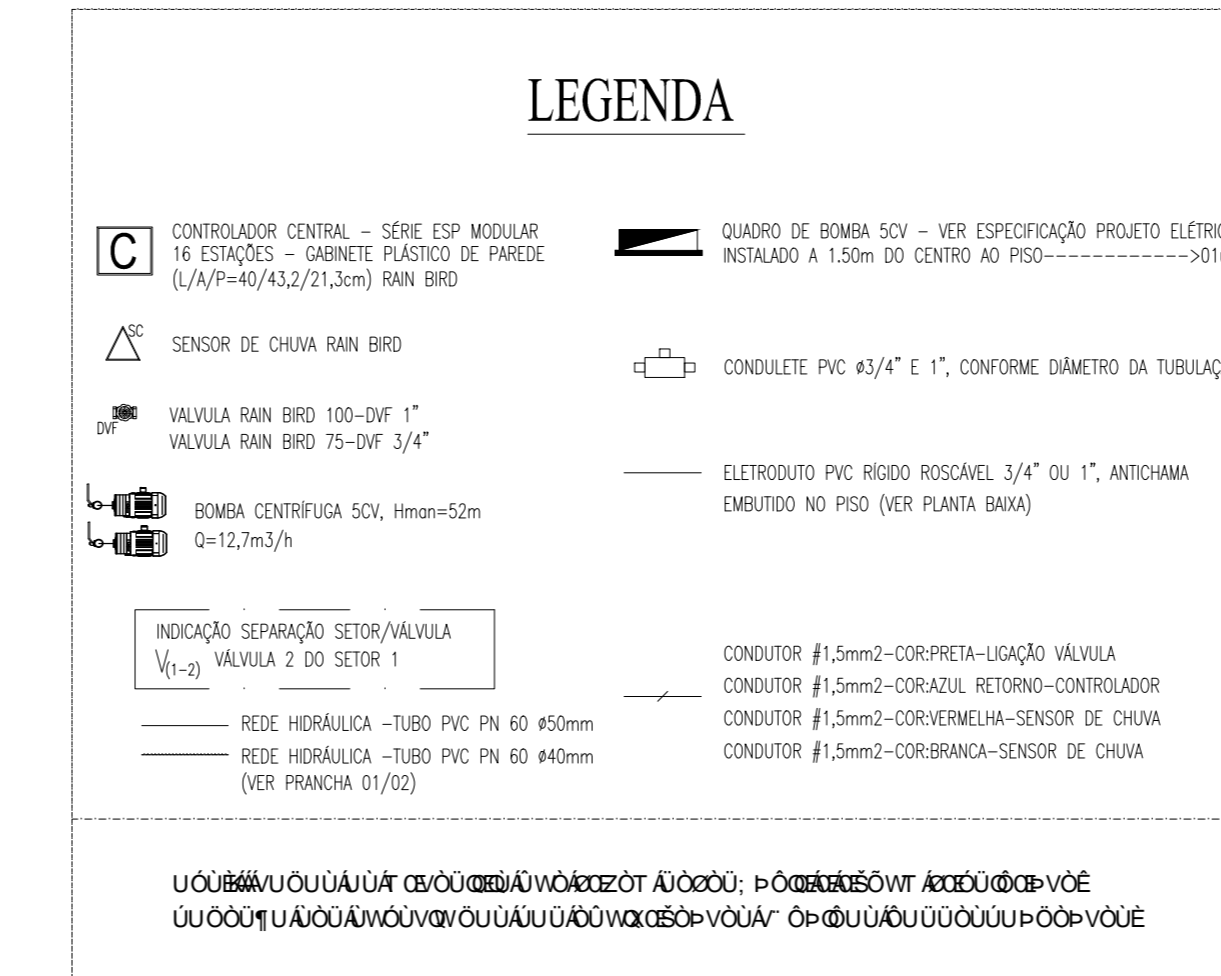
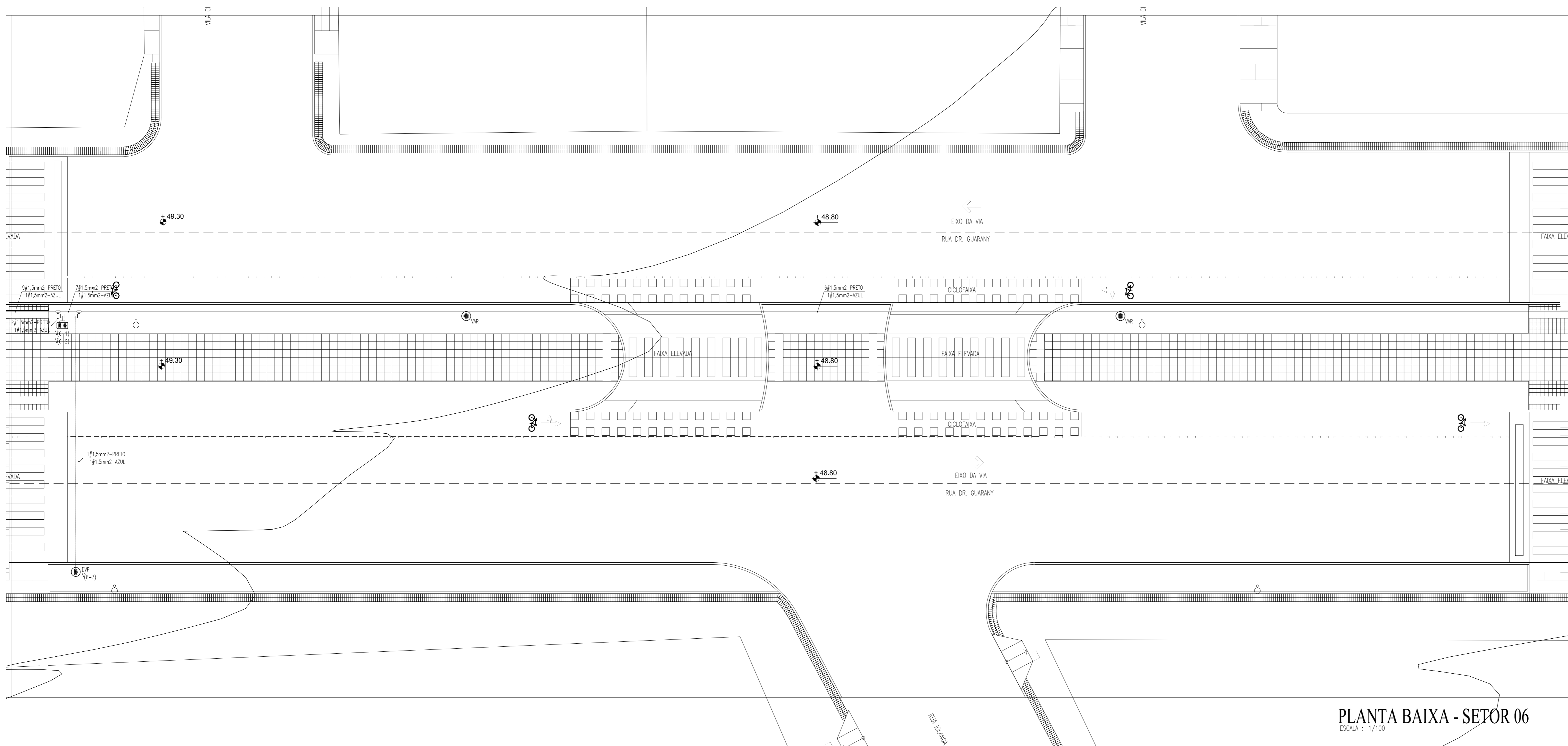
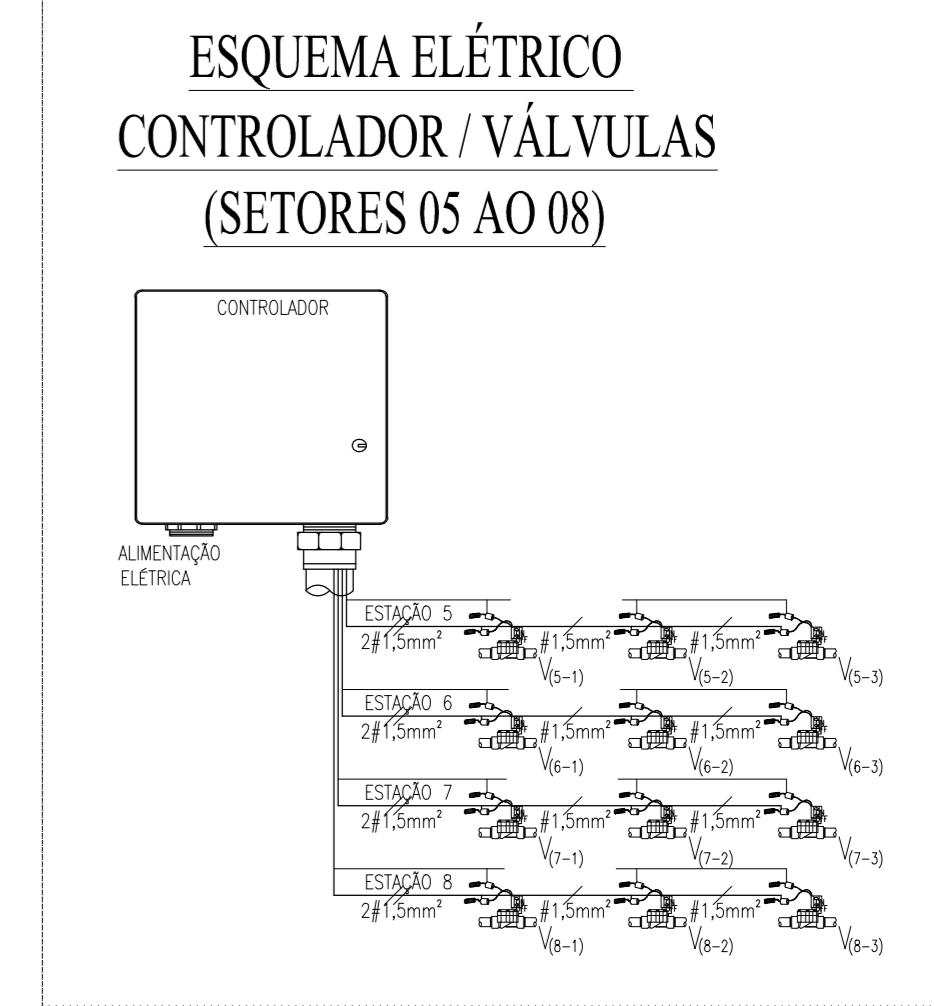


PLANTA BAIXA - SETOR 05
ESCALA 1/100



OBSERVAÇÕES GERAIS:

- INSTALAÇÃO ELÉTRICA:**
- OS CABOS ELÉTRICOS DE COMANDO DAS VÁLVULAS DEVEM SER INSTALADOS PROTEGIDOS DENTRO DE ELETRODUTOS RIGIDOS COM DIÂMETRO ESPECIFICADO EM PLANTA BRIO E ACOMPANHADO A REDE HIBRÍDA PRINCIPAL, ASSIM COMO NOS MÓDULOS;
 - AS ENGENHARIAS DA FAIXA DEVEM SER FEITAS COM FITA DE ALTA FUSÃO, E NOS LUGARES ONDE SÃO NECESSÁRIAS, ESTAS DEVEM SER FEITAS DENTRO DE CONDUÍTES;
 - AS FAIXAS DEVEM SER IDENTIFICADAS PELA COR, RESERVANDO A SEQUÊNCIA PADRONIZADA;
 - FIO #1,5mm² AZUL - SAÍDA DO CONTROLADOR PARA AS VÁLVULAS - FIO COMUM;
 - FIO #1,5mm² PRETO - RETORNO DA VÁLVULA PARA O CONTROLADOR;
 - AS VÁLVULAS DE COMANDO DEVEM TER AS ENGENHARIAS DOS FIOS FECHADAS SEMPRE COM CONECTORES BRANCOS/ SUBMERGÍVEIS;
 - AS INSTALAÇÕES ELÉTRICAS APRESENTADAS NESTE PROJETO SÃO REFERENTES SOMENTE À ALIMENTAÇÃO DAS VÁLVULAS PARA O DEVIDO FUNCIONAMENTO DO SISTEMA DE IRRIGAÇÃO, A ALIMENTAÇÃO DE FORÇA DA BOMBA E CONTROLADOR SERÁ APRESENTADO NO PROJETO ELÉTRICO.
- INSTALAÇÃO DO CONTROLADOR:**
- O CONTROLADOR DEVERÁ SER ABASTECIDO COM 3 BARRAS DE COBRE 5/8" COM 3m DE COMPRIMENTO EM TRIÂNGULO E DEVERÁ TER UMA RESISTÊNCIA VARIADA ENTRE 0 E 5 OHMS;
 - EM LUGARES QUE TEM PROBLEMAS DE ISOLAÇÕES FREQUENTES DE VOLTAZEM DEVERÁ SER INSTALADO UM ESTABILIZADOR DE VOLTAZEM.
- INSTALAÇÃO DO SENSOR DE CHUVA:**
- DEVERÁ SER EM LOCAL ABERTO, COM POUCO INCIDÊNCIA DE VENTOS;
 - O SENSOR NUNCA DEVE SER INSTALADO ABAIXO DE REDES ELÉTRICAS DE ALTA TENSÃO E NEM PRÓXIMO A EQUIPAMENTOS QUE PRODUZAM CAMPO MAGNÉTICO;
 - A FAIXA DEVE SER SEMPRE DE CORES DIFERENTES AS CORES USADAS NO COMANDO DAS VÁLVULAS (VERDE E RETORNO).



PLANTA BAIXA - SETOR 06
ESCALA 1/100

PROJETO	APROVADO
INTERESSADO	PROJETO
PREFEITURA MUNICIPAL DE SOBRAL	PROJETO
Q=0007 UN	QUADRO 01
AV. DR. GUARANY - BOULEVARD DO ARCO	
SOBRAL - CE	
AUTOR	CONSELHO
TELÉFONE	CONSELHO
AUTOR	CONSELHO
TELÉFONE	CONSELHO
RESERVA DE PROPRIEDADE INTELECTUAL	DESENHO
PROPRIEDADE INTELECTUAL DO PRESENTE PROJETO É RESERVADA ÀS SUAS AUTORIDADES	DATA
PROJETO EXECUTIVO	CONSELHO
DETALHES E LEGENDA	ASSINATURA
ESCALA 1/100	ESCALA 1/100
ESCALA 1/100	ESCALA 1/100

IRRIG 06 08