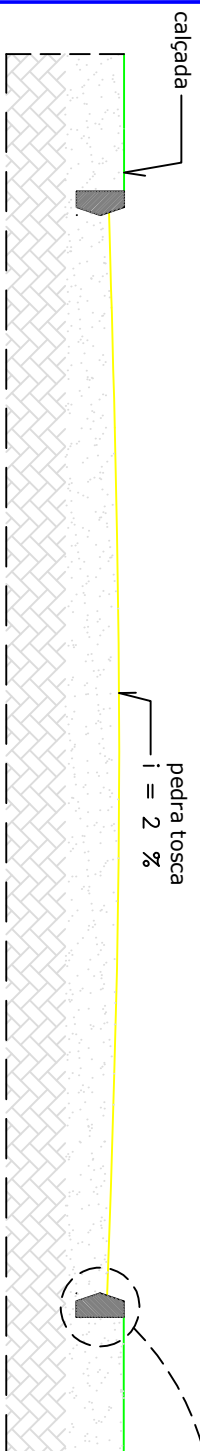
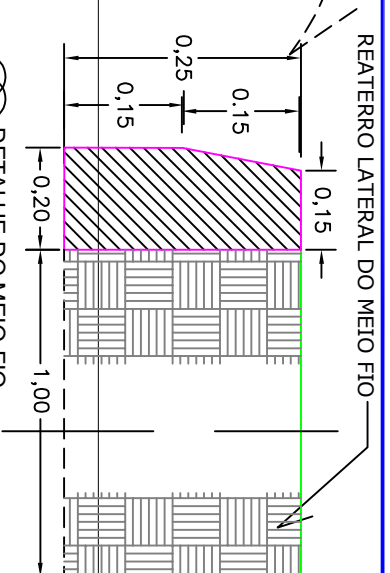


CORTE  
ESCALA 1/2

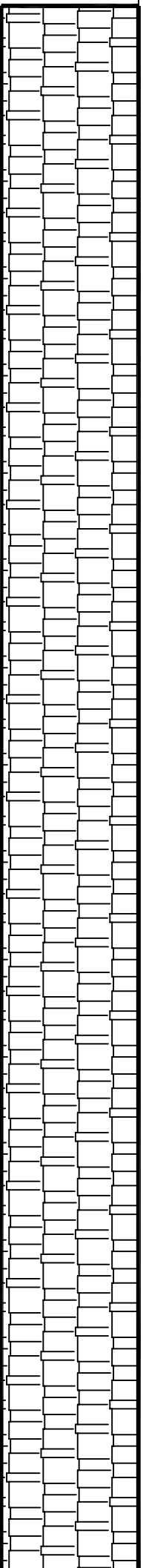


DETALHE DO MEIO-FIO  
ESCALA: 1/10



RODOVIA SOBRAL - VASSOURAS - TAPERUABA (PAV. ASFÁLTICA EXISTENTE)

12.00



151.00

OBSERVAÇÕES:

LEGENDA:

MEIO FIO

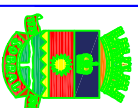
PAVIMENTAÇÃO

DADOS:

PAVIMENTAÇÃO: 1.812,00M<sup>2</sup>

MEIO FIO: 326,00M

PL. BAIXA  
SEM ESCALA



PREFEITURA DE  
**SOBRAL**

SECRETARIA DA INFRAESTRUTURA

OBRA DE PAVIMENTAÇÃO EM PEDRA TOSCA

ENDEREÇO: RODOVIA SOBRAL - VASSOURAS  
DISTRITO: TAPERUABA - SOBRAL - CE