

AUDIÊNCIA PÚBLICA DA LEI DE RESPONSABILIDADE FISCAL

2º QUADRIMESTRE 2021



SOBRAL
PREFEITURA
SECRETARIA DAS FINANÇAS

AUDIÊNCIA PÚBLICA

- **A audiência pública é uma forma de promover a participação popular no processo de decisão sobre administração pública, a qual proporciona ao cidadão a troca de informações com o administrador, exercendo assim sua cidadania.**
- **Tem como objetivo abordar, de forma resumida, alguns aspectos considerados mais relevantes da execução orçamentária e financeira até o 2º quadrimestre de 2021.**
- **Ao longo desta apresentação procuramos oferecer elementos para melhor compreensão dos relatórios da LRF.**



TRANSPARÊNCIA NA GESTÃO FISCAL

LC 101/2000

Art. 9º ... § 4º - Até o final dos meses de maio, setembro e fevereiro, o Poder executivo demonstrará e avaliará o cumprimento das metas fiscais de cada quadrimestre, em audiência pública referida no § 1º do art. 166º da Constituição ou equivalente nas Casas Legislativas estaduais e municipais.

Art. 48º - São instrumentos de transparência da gestão fiscal, aos quais será dada ampla divulgação, inclusive em meios eletrônicos de acesso público:

- os planos, orçamentos e leis de diretrizes orçamentárias;
- prestações de contas e o respectivo parecer prévio;
- os Relatórios Resumido da Execução Orçamentária e o Relatório de Gestão Fiscal;
- e as versões simplificadas desses documentos.



OBJETIVOS ESPECÍFICOS

- **Receita e Despesa;**
- **Receita Corrente Líquida;**
- **Resultados Primário e Nominal;**
- **Restos a Pagar;**
- **Despesa com Pessoal;**
- **Dívida Consolidada Líquida;**
- **Operações de Crédito.**



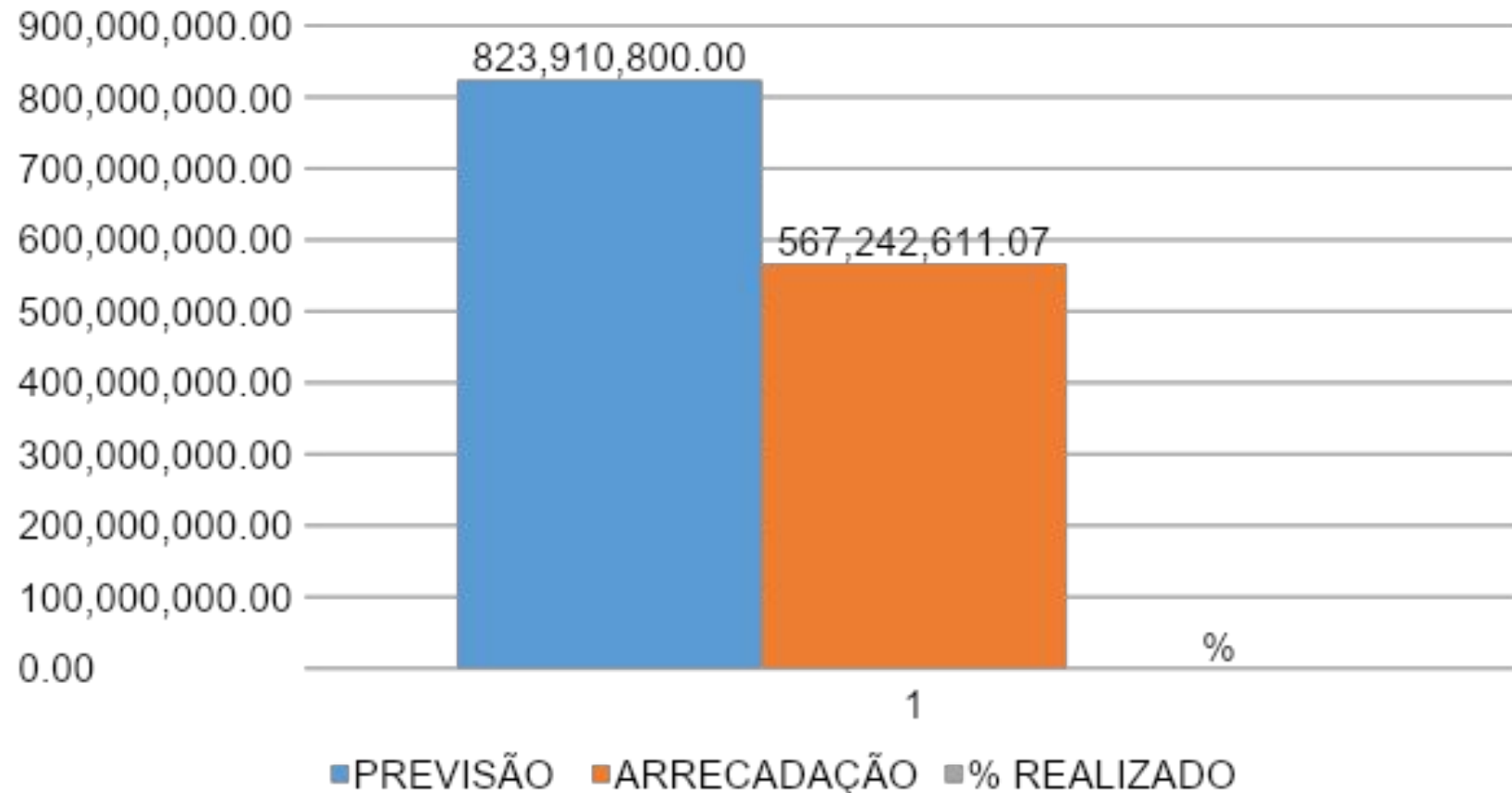
RECEITAS

- **Receitas Correntes** – decorrem basicamente dos recursos arrecadados pelo Município através de impostos, taxas, contribuições, serviços e pelas transferências constitucionais e legais e transferências voluntárias.
- **Receitas de Capital** – decorrem, em sua maioria, de recursos recebidos de outras pessoas de direito público ou privado, destinados a atender despesas classificáveis em despesas de capital, ou seja, são recursos que aumentam o patrimônio do município.



PREVISÃO X ARRECADAÇÃO DA RECEITA

Receita Prevista e Arrecadada - Anual - 2º Quadrimestre 2021 - Valores em R\$ 1,00



Comparação da receita prevista com a arrecadada.

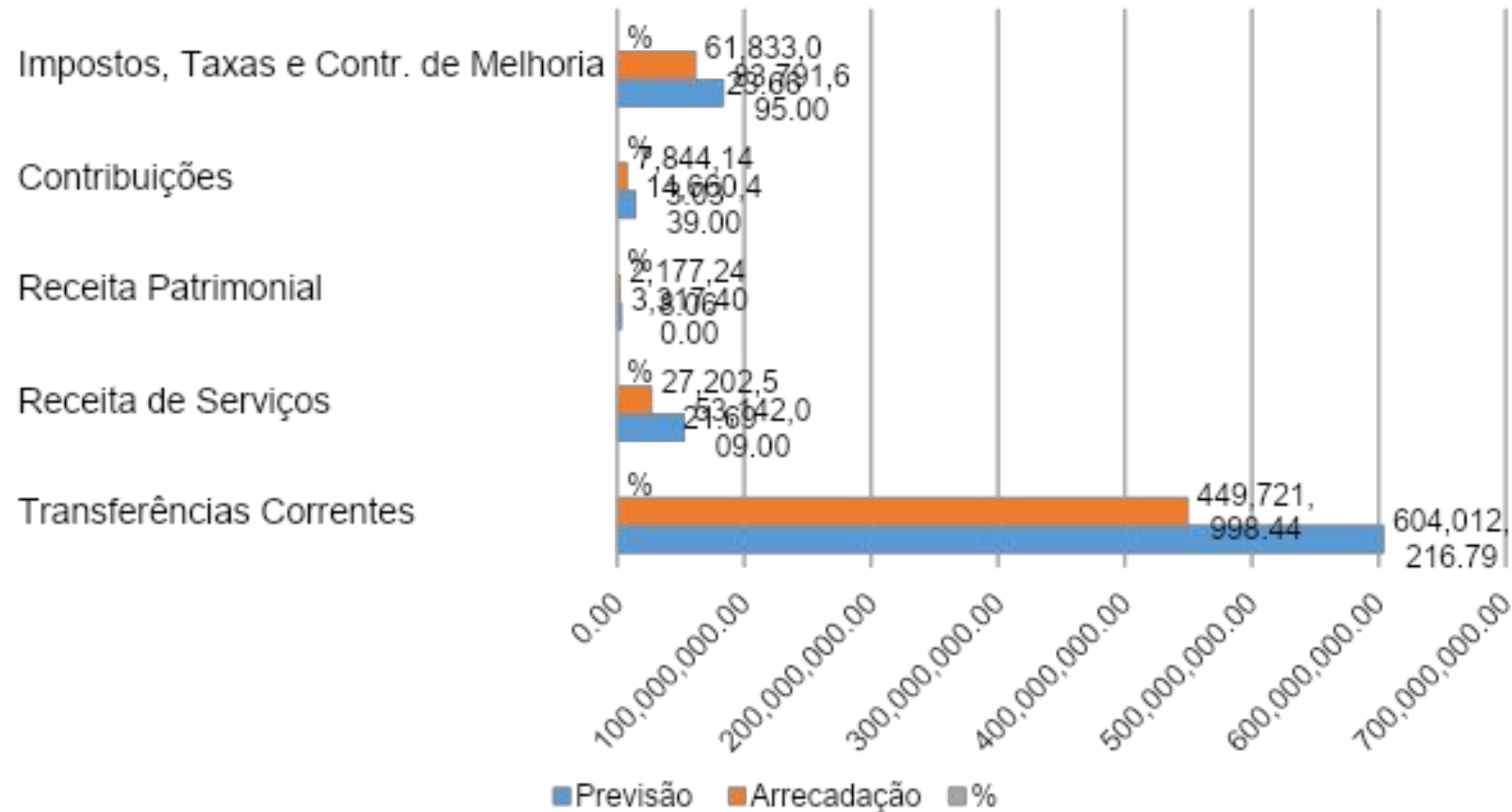
Para o quadrimestre em análise a arrecadação da receita, corresponde a **68,85%** do total previsto.

Fonte:



RECEITA POR ORIGEM E NATUREZA

Receitas Arrecadadas – Anual - 2º Quadrimestre 2021 – Valores em R\$ 1,00



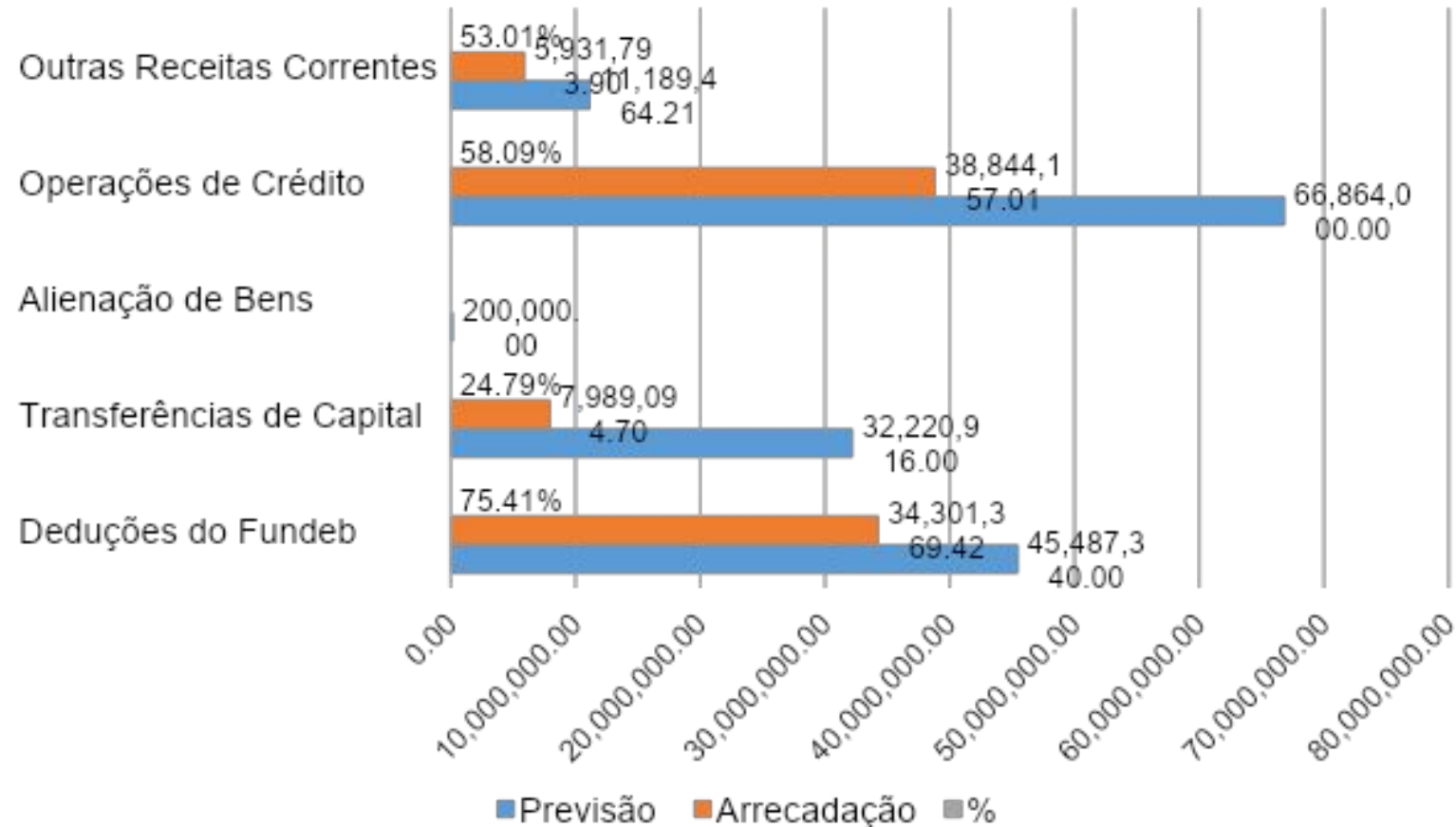
Comparação da receita prevista com a arrecadada por origem e natureza.

Para o quadrimestre em análise observa-se que as transferências correntes representam para o município a maior parcela de recursos.



RECEITA POR ORIGEM E NATUREZA

Receitas Arrecadadas - Anual - 2º Quadrimestre 2021 - Valores em R\$ 1,00



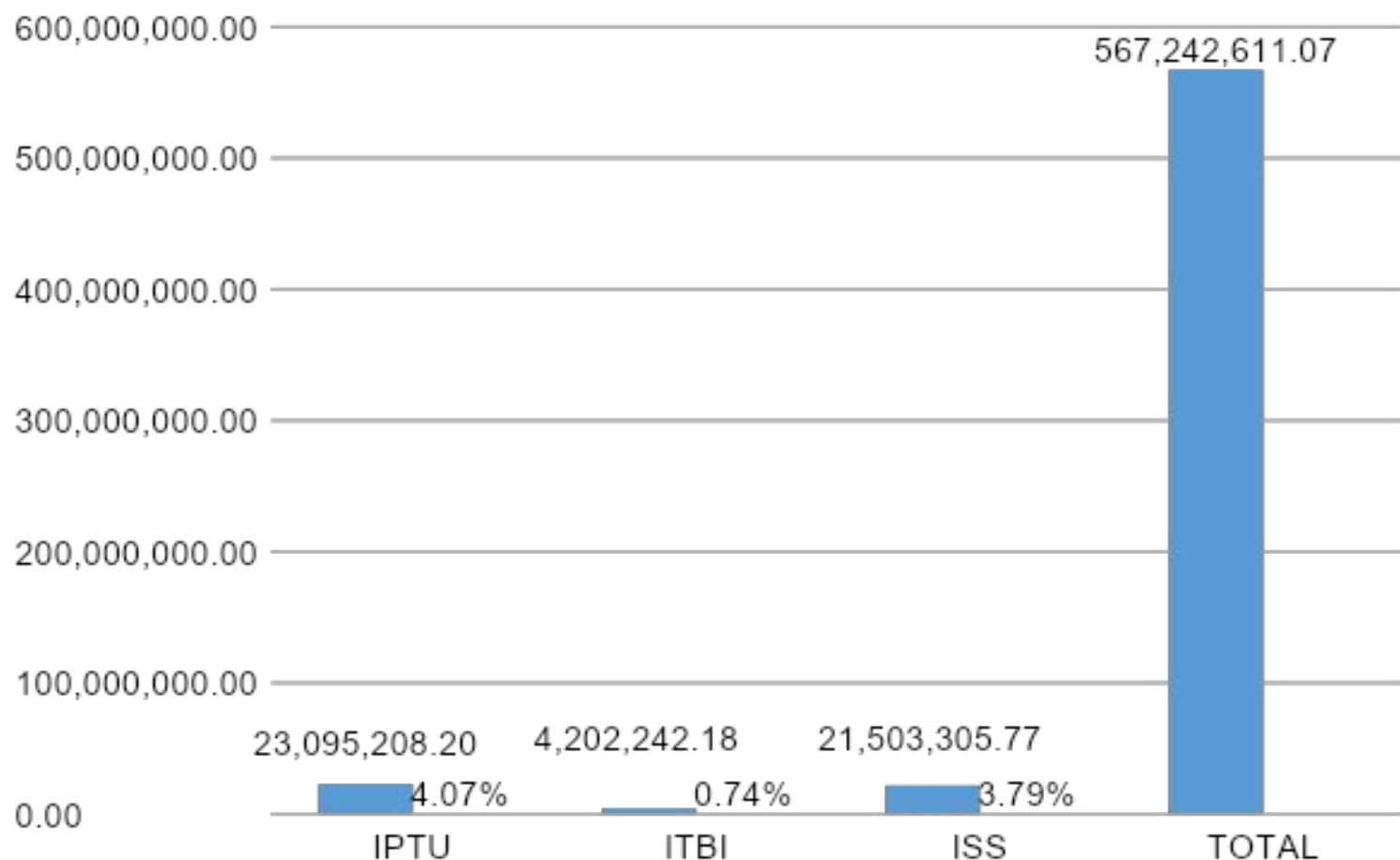
Comparação da receita prevista com a arrecadada por origem e natureza.

As operações de crédito são relativas aos contratos de financiamento celebrados com a CAF - Corporação Andina de Fomento, Banco do Brasil e Caixa Econômica Federal.



IMPOSTOS MUNICIPAIS

Receitas Arrecadadas - Anual - 2º Quadrimestre 2021 - Valores em R\$ 1,00



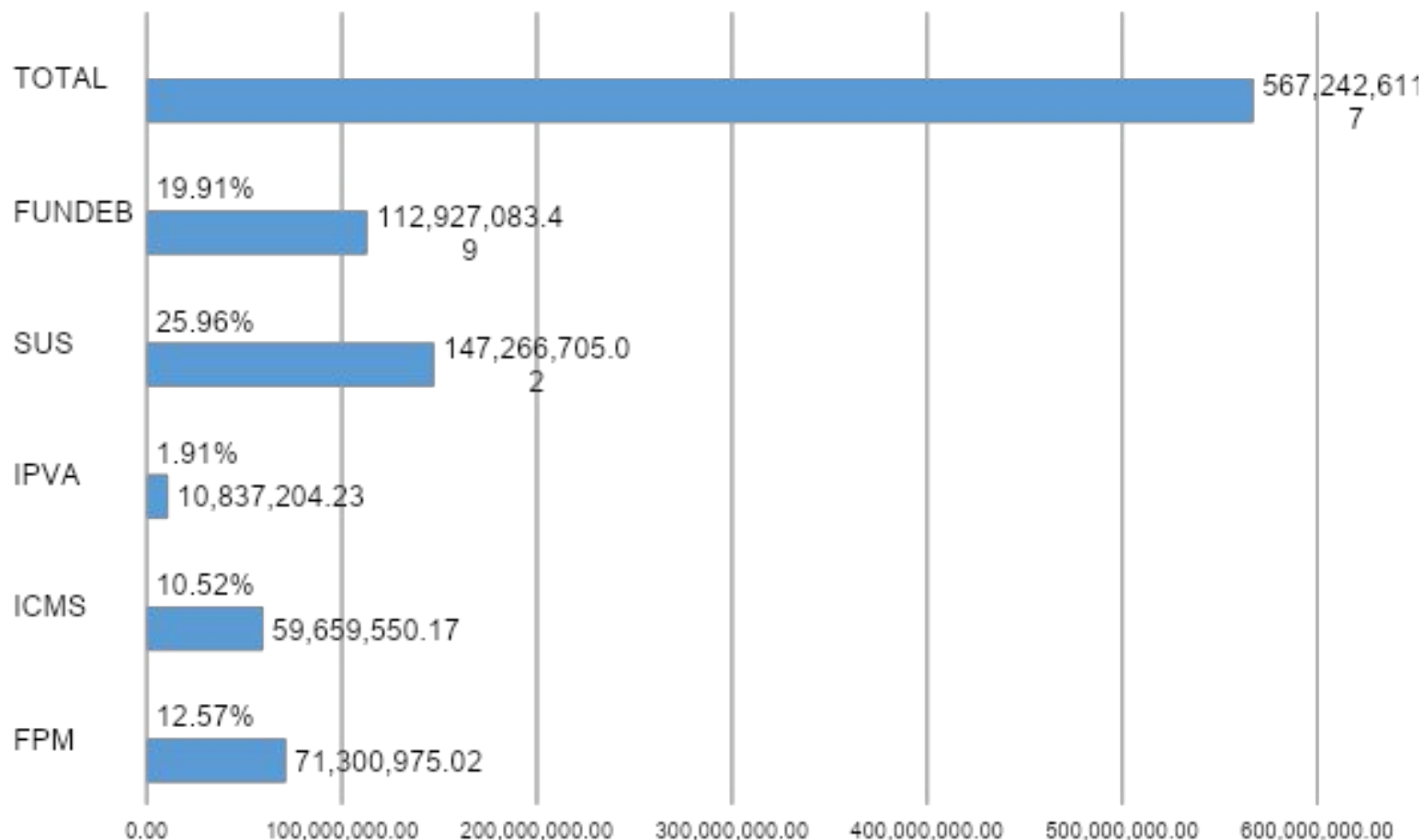
Arrecadação das principais receitas tributárias municipais.

A arrecadação dos impostos municipais correspondem a **8,60%** da receita total do município.



TRANSFERÊNCIAS CONSTITUCIONAIS

Receitas Arrecadadas – Anual - 2º Quadrimestre 2021 – Valores em R\$ 1,00



Arrecadação das principais receitas de transferências.

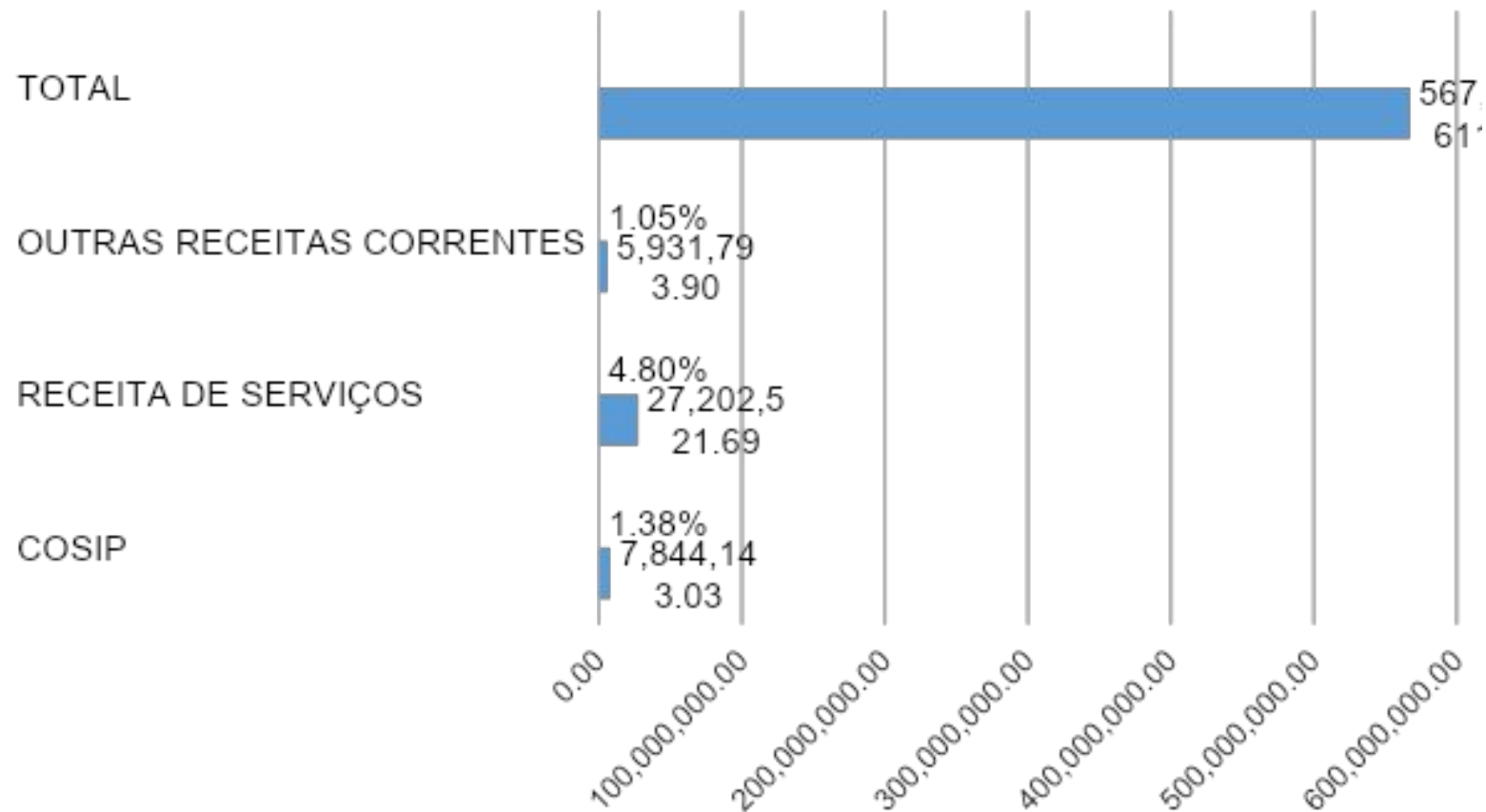
Quanto maior for a concentração da arrecadação de Receitas de Transferências, maior será a dependência do município por recursos federais e estaduais.

A arrecadação do FPM, ICMS e IPVA correspondem aos valores líquidos (retenção de 20% Fundeb)



OUTRAS RECEITAS

Receitas Arrecadadas - Anual - 2º Quadrimestre 2021 - Valores em R\$ 1,00

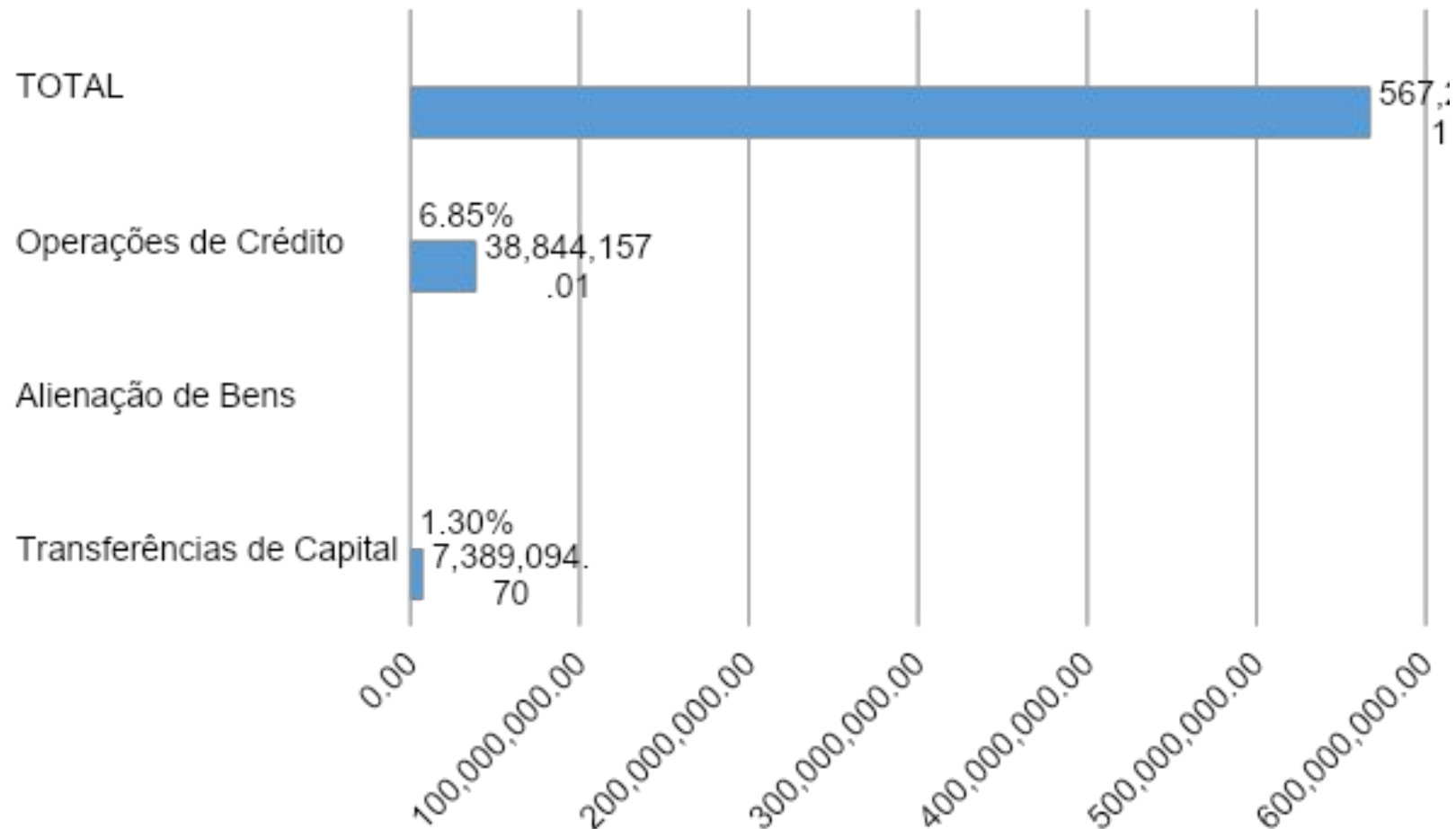


A Receita de Serviços corresponde a arrecadação do SAAE.



RECEITAS DE CAPITAL

Receitas Arrecadadas - Anual - 2º Quadrimestre 2021 - Valores em R\$ 1,00



O total arrecadado em operações de crédito corresponde a **5,06%** da RCL, sendo **16%** o máximo permitido.



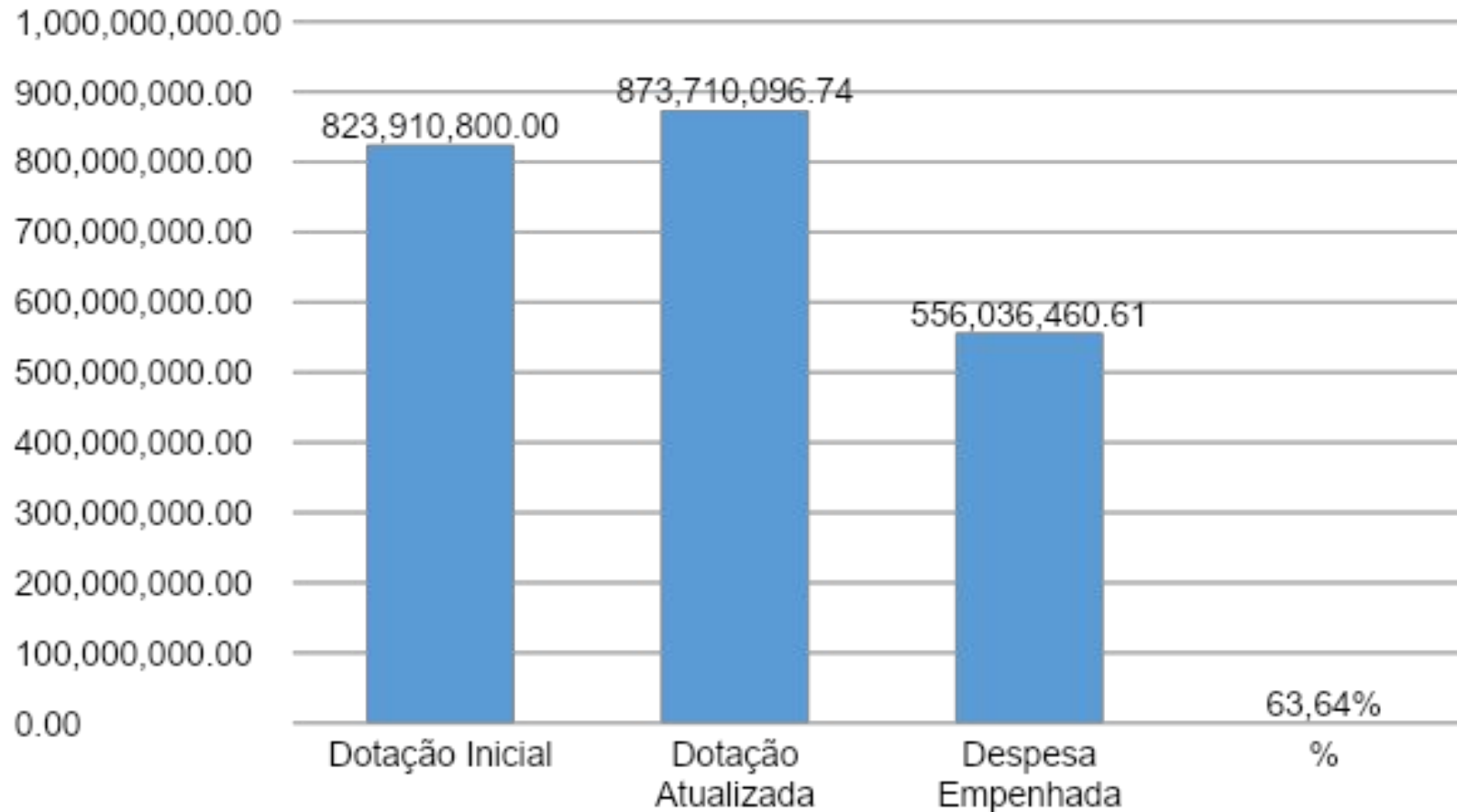
DESPESAS

- **Despesas Correntes** - dizem mais respeito àquelas de caráter permanente e continuado da atividade governamental, como por exemplo: despesas com pessoal, juros da dívida, aquisição de bens de consumo, serviços de terceiros, manutenção de equipamentos, despesas com água, energia, telefone etc.
- **Despesas de Capital** - classificam-se nesta categoria aquelas despesas que contribuem, diretamente, para a formação ou aquisição de um bem de capital, como: aquisição e manutenção de máquinas, equipamentos, realização de obras, aquisição de participações acionárias, compra de imóveis e concessão de empréstimos.



DESPESA AUTORIZADA E EMPENHADA

Despesa Autorizada e Executada - Anual - 2º Quadrimestre 2021 - Valores em R\$ 1,00



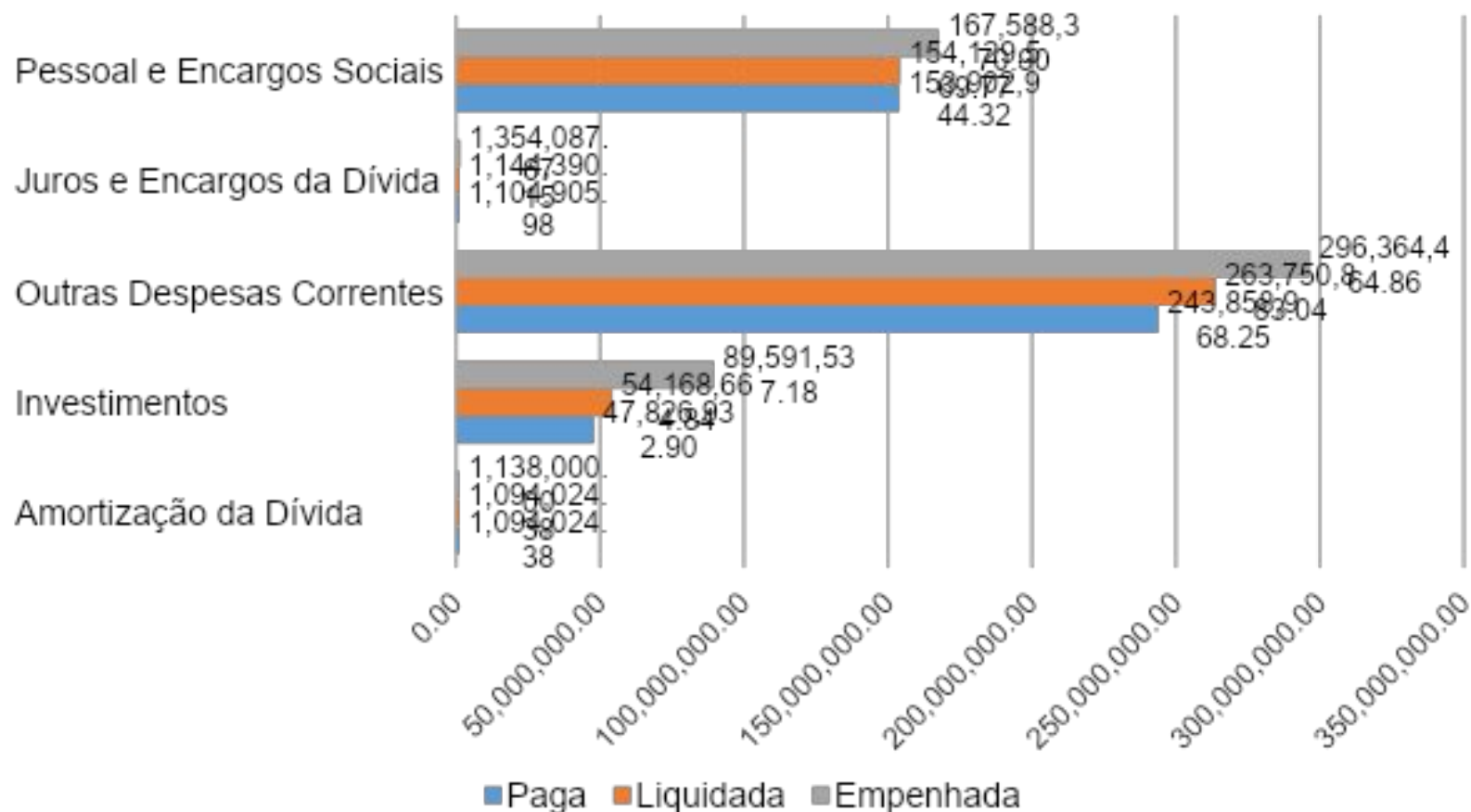
Comparação da despesa empenhada com a autorizada até o 2º quadrimestre de 2021.

Para o período em análise a despesa executada (empenhada) até o mês de agosto corresponde a **63,64%** do total autorizado.



DESPESA POR GRUPO

Despesa Empenhada, Liquidada e Paga - Anual - 2º Quadrimestre 2021 - Valores em R\$ 1,00



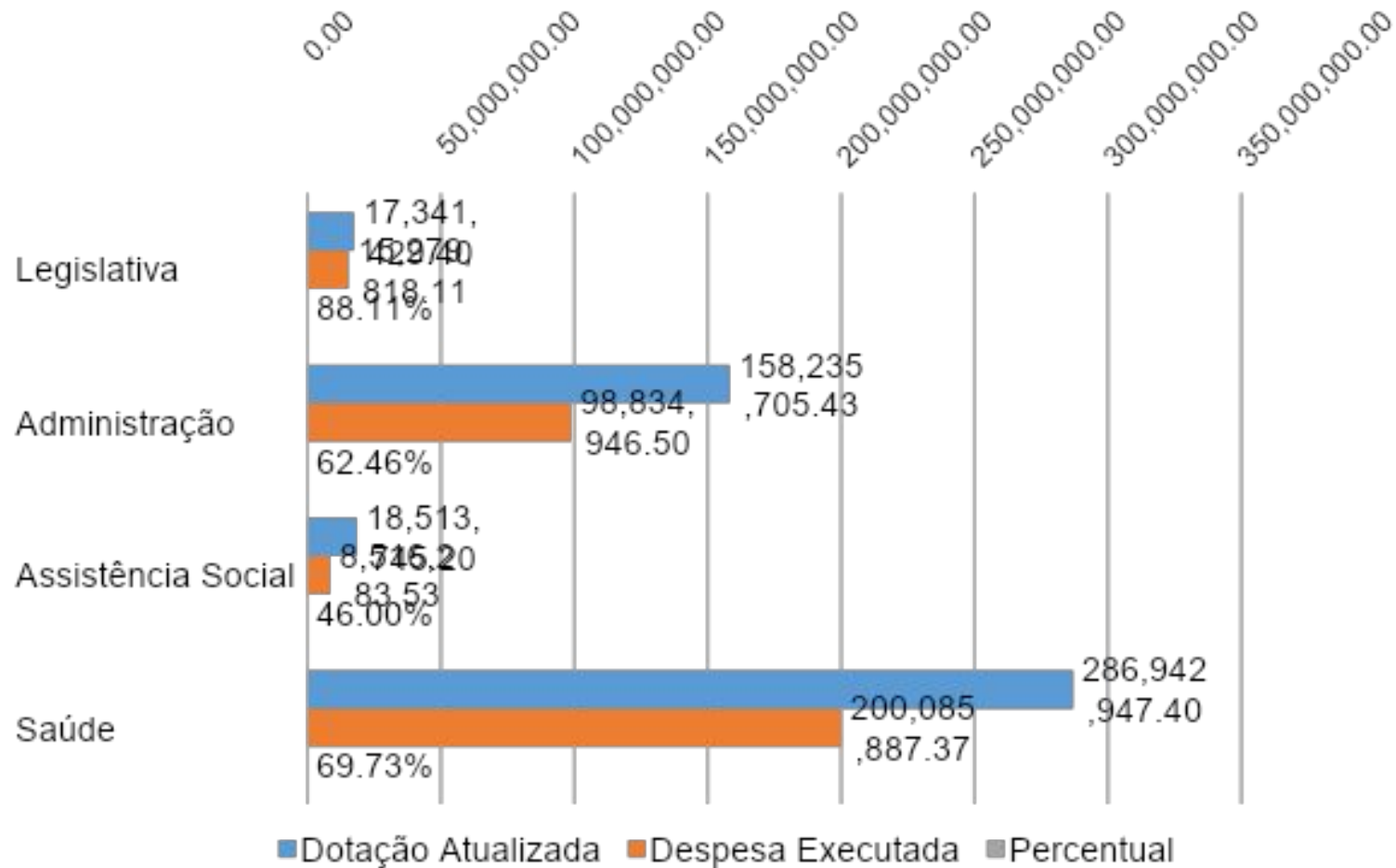
O quadro ao lado permite avaliar a execução orçamentária e financeira por grupo de despesa até o 2º quadrimestre de 2021.

Os registros demonstram que as despesas correntes representam **83,63%** do total empenhado, **R\$ 556.036.460,61**, vide slide anterior.



DESPESA POR FUNÇÃO

Despesa Empenhada - Anual - 2º Quadrimestre 2021 - Valores em R\$ 1,00

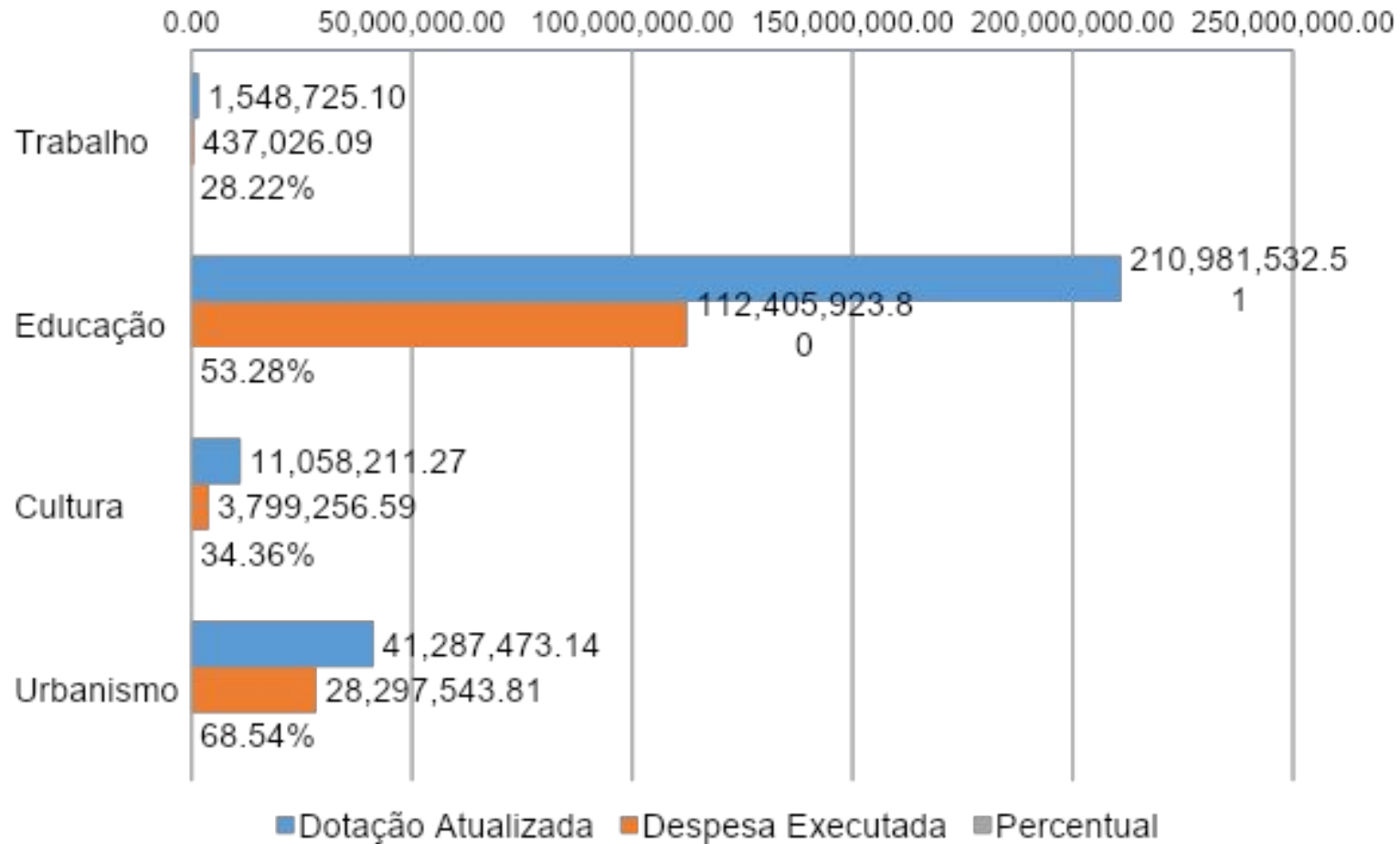


Comparação da despesa empenhada com a atualizada por área de atuação.



DESPESA POR FUNÇÃO

Despesa Empenhada - Anual - 2º Quadrimestre 2021 - Valores em R\$ 1,00

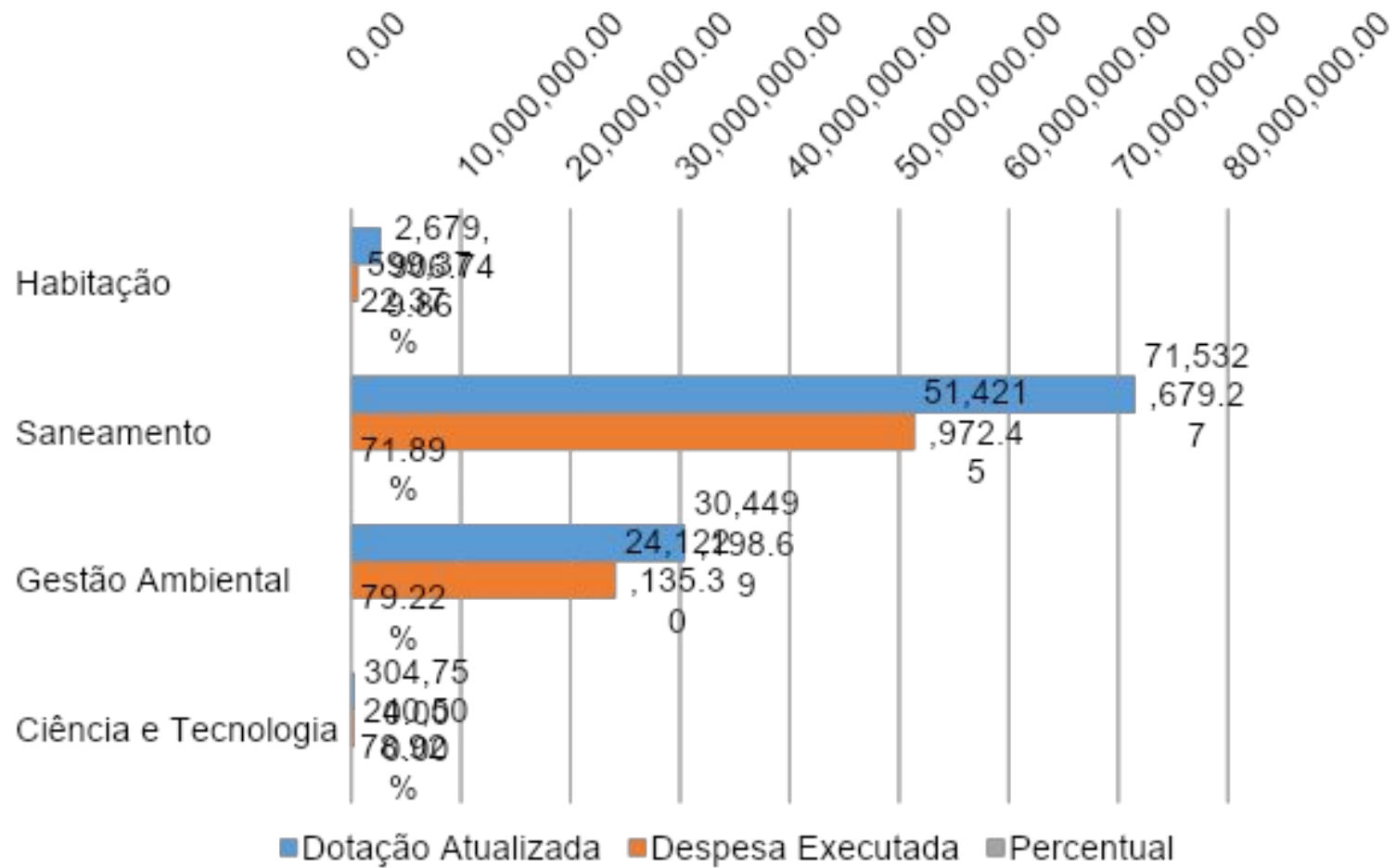


Comparação da despesa empenhada com a atualizada por área de atuação.



DESPESA POR FUNÇÃO

Despesa Empenhada - Anual - 2º Quadrimestre 2021 - Valores em R\$ 1,00

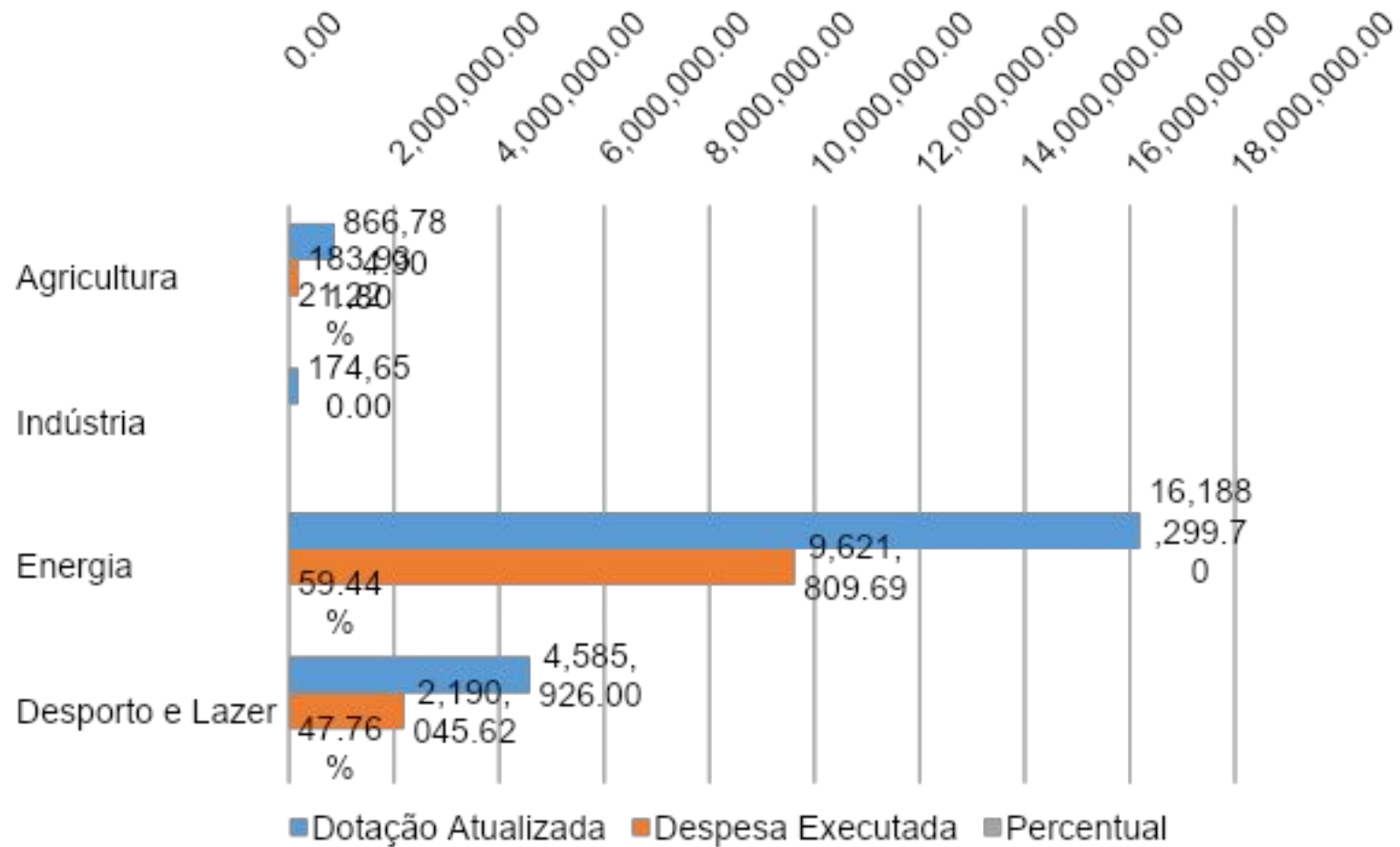


Comparação da despesa empenhada com a atualizada por área de atuação.



DESPESA POR FUNÇÃO

Despesa Empenhada - Anual - 2º Quadrimestre 2021 - Valores em R\$ 1,00

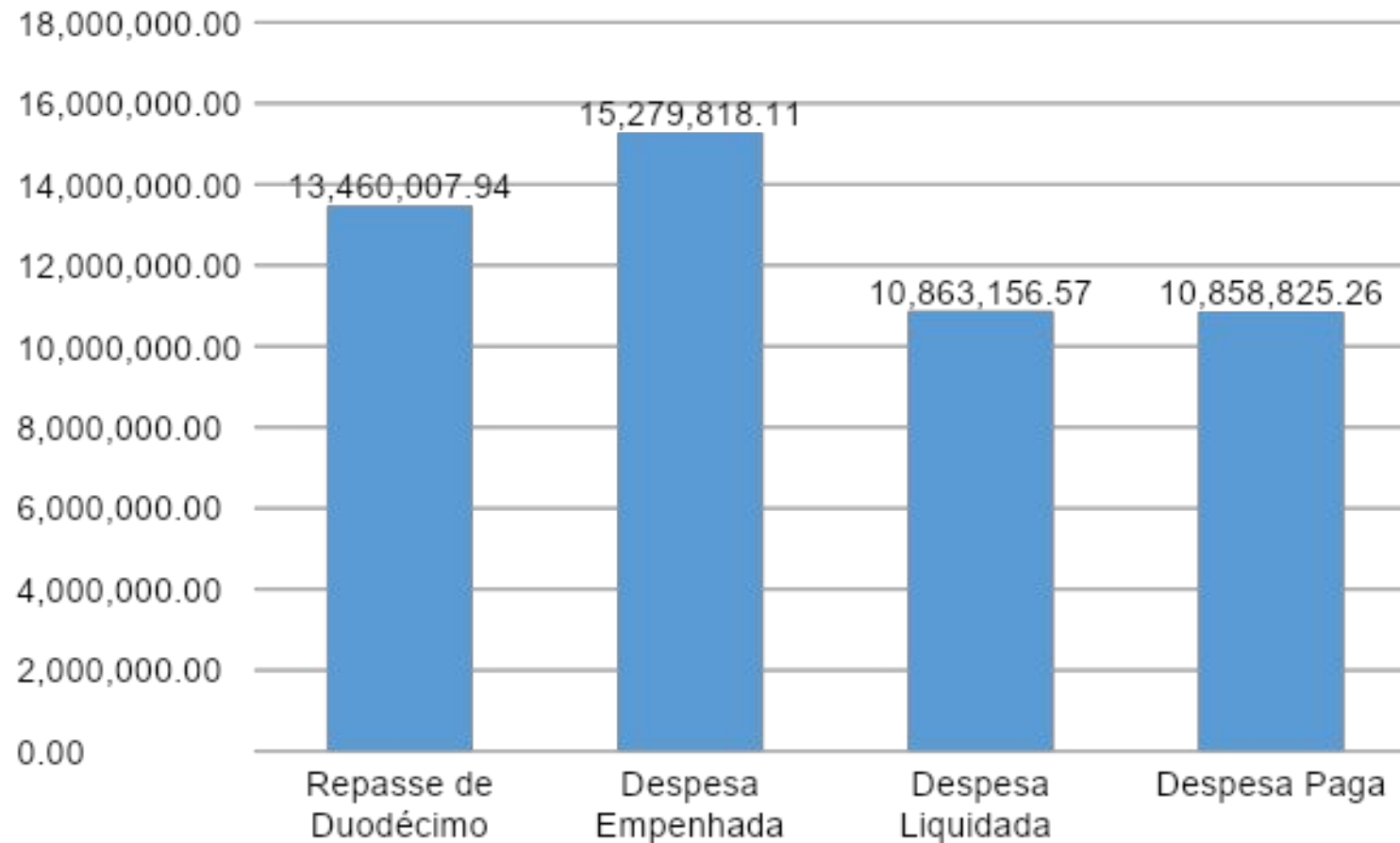


Comparação da despesa empenhada com a atualizada por área de atuação.



LEGISLATIVO

Balanço Orçamentário e Financeiro - Anual - 2º Quadrimestre 2021 - Valores em R\$ 1,00

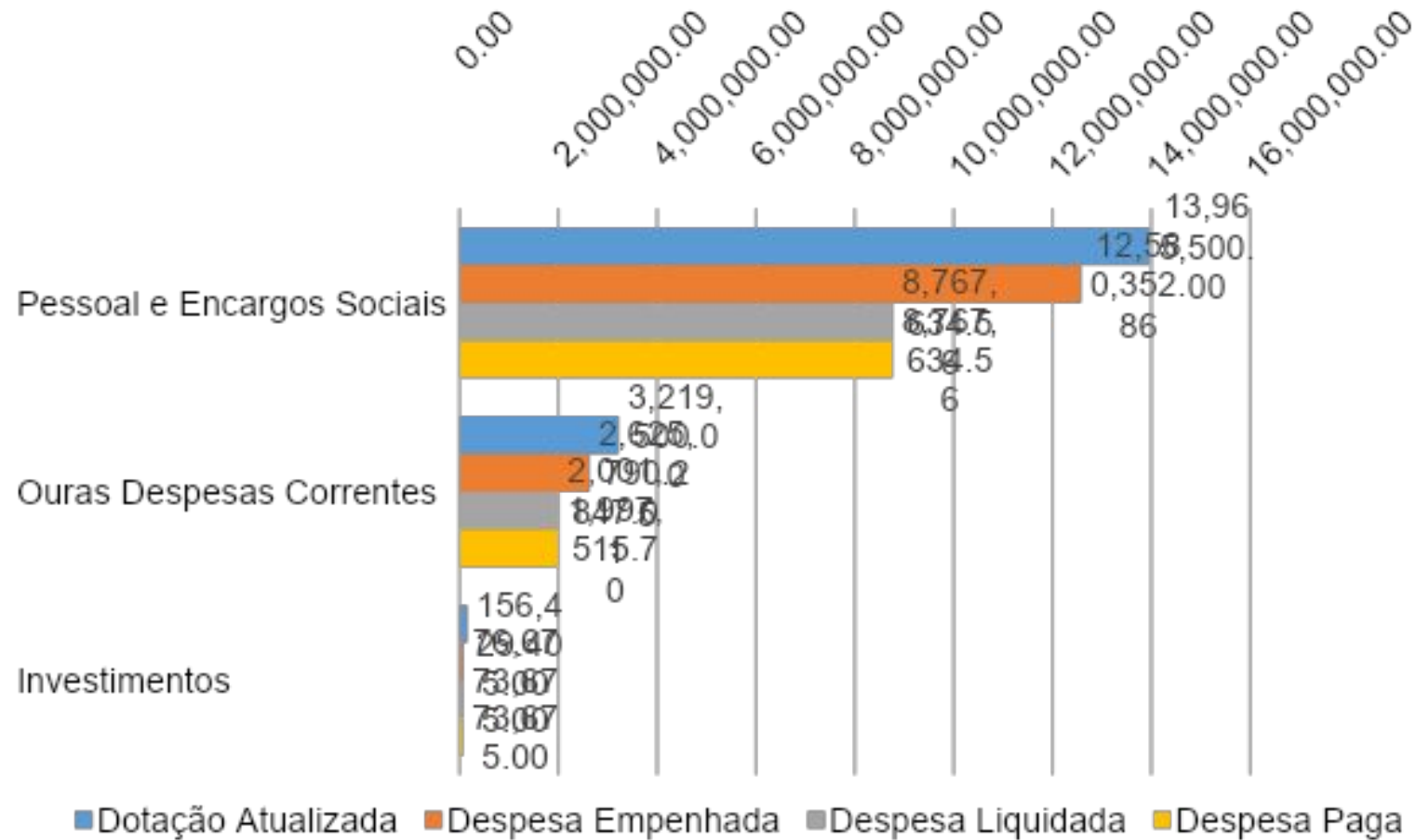


O quadro ao lado permite avaliar a execução orçamentária e financeira da Câmara Municipal.



LEGISLATIVO

Despesa Empenhada, Liquidada e Paga - Anual - 2º Quadrimestre 2021 - Valores em R\$ 1,00



Demonstração da despesa do Legislativo por grupo de despesas até o 2º quadrimestre de 2021.



LEGISLATIVO

Receitas para Cálculo do Duodécimo - Anual - 2º quadrimestre 2021 - Valores em R\$ 1,00

Impostos e Transferências Constitucionais	Acumulado até Agosto 2021
IPTU	23.095.208,20
ISS	21.503.305,77
ITBI	4.202.242,18
IRRF	7.640.029,31
TAXAS	5.392.238,20
FPM	83.034.873,27
ADICIONAL 1% FPM - JULHO	4.873.075,99
ADICIONAL 1% FPM - DEZEMBRO	0,00
ITR	9.451,14
ICMS	74.574.437,78
IPVA	13.546.505,48
IPI	341.580,73
CIDE	57.806,79
LEI COMPLEMENTAR Nº 87/96	0,00
Total de Impostos e Transferências Constitucionais	238.270.754,84

Arrecadação das receitas para cálculo do duodécimo até agosto de 2021.



RECEITA CORRENTE LÍQUIDA

A Receita Corrente Líquida é o somatório das receitas tributárias, de contribuições, patrimoniais, industriais, agropecuárias, de serviços, transferências correntes e outras receitas também correntes, deduzidos as transferências para o Fundeb.

É apurada somando-se as receitas arrecadadas no mês de referência e nos onze anteriores, e, é parâmetro para vários controles e indicadores fiscais dentre os quais se destacam:

- a) Referencial para os limites de despesa com pessoal dos Poderes e órgãos;**
- b) Referencial para os limites de dívida, operações de crédito e garantias, conforme regulamentação do Senado Federal.**



RECEITA CORRENTE LÍQUIDA

Receita Arrecadada - Outubro de 2020 a Setembro de 2021 - Valores em R\$ 1,00

(+) Receita Corrente

(-) Receita de Capital

(-) Dedução para Formação do FUNDEB

(=) Receita Corrente Líquida - RCL

Valor Verificado

31/08/2021

R\$ 767.356.261,28



RESULTADOS PRIMÁRIO E NOMINAL

- **Resultado Primário** - Representa a diferença entre as receitas e despesas primárias (não financeiras).
- **Resultado Nominal** - O objetivo da apuração do Resultado Nominal é medir a evolução da Dívida Fiscal Líquida.



RESULTADOS PRIMÁRIO E NOMINAL

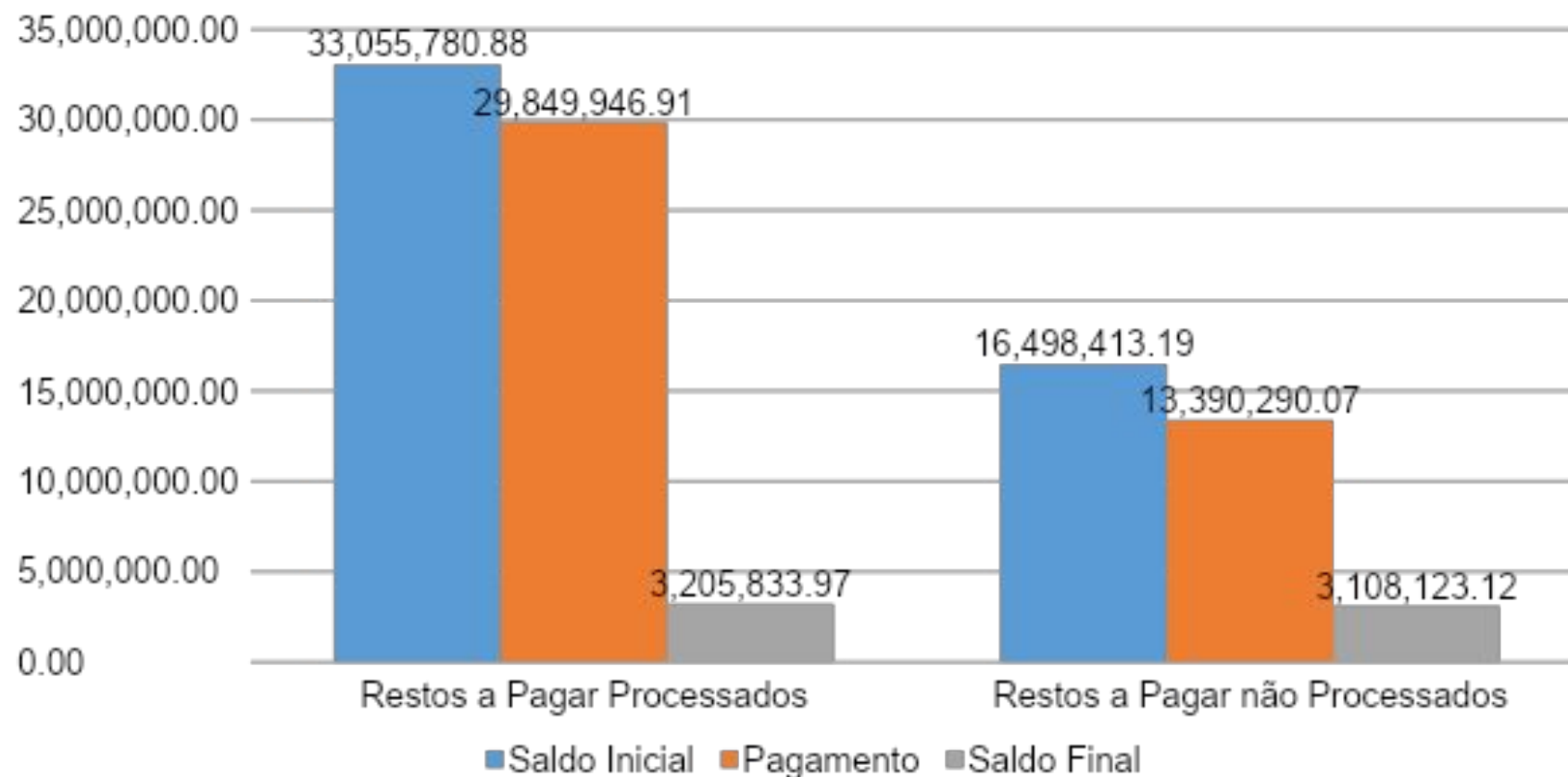
Receitas e Despesas - Anual - 2º quadrimestre 2021

Resultado Primário	Meta LDO/LOA	Resultado Apurado até o Bimestre	% Em Relação à Meta
	-63.865.419,00	40.558.260,45	-63,51
Resultado Nominal	Meta LDO/LOA	Resultado Apurado até o Bimestre	% Em Relação à Meta
	62.929.408,00	41.555.878,63	-66,04



RESTOS A PAGAR

Execução dos Restos a Pagar - Anual - 2º Quadrimestre 2021 - Valores em R\$ 1,00



DESPESA COM PESSOAL - EXECUTIVO

Gastos com Pessoal - Outubro de 2020 a Setembro de 2021 - Valores em R\$ 1,00

Despesa com Pessoal	Últimos Doze Meses
Apuração do Cumprimento do Limite Legal	2º Quadrimestre
Receita Corrente Líquida Ajustada	763.338.232,28
Despesa com Pessoal	281.304.931,64
Gastos com Pessoal	36,85%
Limite Máximo	54,00%
Limite Prudencial	51,30%
Limite de Alerta	48,60%



DESPESA COM PESSOAL - LEGISLATIVO

Gastos com Pessoal - Outubro de 2020 a Setembro de 2021 - Valores em R\$ 1,00

Despesa com Pessoal	Últimos Doze Meses
Apuração do Cumprimento do Limite Legal	2º Quadrimestre
Receita Corrente Líquida Ajustada	763.338.232,28
Despesa com Pessoal	13.548.436,90
Gastos com Pessoal	1,77%
Limite Máximo	6,00%
Limite Prudencial	5,70%
Limite de Alerta	5,40%



DÍVIDA CONSOLIDADA LÍQUIDA

Dívida Pública - Anual - 2º Quadrimestre 2021 - Valores em R\$ 1,00

Dívida Consolidada Líquida	Saldo até o 2º Quadrimestre
Apuração do Cumprimento do Limite Legal	
Dívida Consolidada	92.909.364,46
Contratual	92.909.364,46
Outras Dívidas	0,00
Deduções	191.102.294,08
Disponibilidade de Caixa	191.102.294,08
Dívida Consolidada Líquida	-98.192.929,62
Receita Corrente Líquida Ajustada	764.006.261,28
% da DC sobre a RCL	12,16%
% da DCL sobre a RCL	-12,85%
Limite Definido por Resolução do Senado Federal	120,00%



OPERAÇÕES DE CRÉDITO

Operações de Crédito - Anual - 2º Quadrimestre 2021- Valores em R\$ 1,00

Operações de Crédito	Realizado até o 2º Quadrimestre
Apuração do Cumprimento do Limite Legal	
Operação Contratual	38.844.157,01
Interna	6.251.557,01
Externa	32.592.600,00
Receita Corrente Líquida Ajustada	764.006.261,28
Total das Operações de Crédito	38.844.157,01
% sobre a RCL	5,08%
Limite Definido por Resolução do Senado Federal	16,00%



PUBLICAÇÕES LEGAIS

Os seguintes relatórios: Relatório Resumido da Execução Orçamentária - RREO e Relatório de Gestão Fiscal - RGF e Audiências Públicas, estão disponíveis no site:

www.sobral.ce.gov.br/diario/pesquisa;
www.transparencia.sobral.ce.gov.br.



CONCLUSÃO

Os dados aqui apresentados são oriundos dos Relatórios Bimestrais e Quadrimestrais, em cumprimento ao disposto na Lei Complementar nº 101/2000, artigo 9º, § 4º.

Em resumo, Senhores Vereadores e aos Cidadãos aqui presentes, a análise do resultado fiscal relativo ao 2º Quadrimestre de 2021, evidencia de forma aberta e concisa o cumprimento de todas as metas e princípios de Gestão Fiscal Responsável, prevista na LDO e na Lei de Responsabilidade Fiscal, e como consequência a manutenção do equilíbrio fiscal do Município de Sobral.





SOBRAL

PREFEITURA

SECRETARIA DAS FINANÇAS