

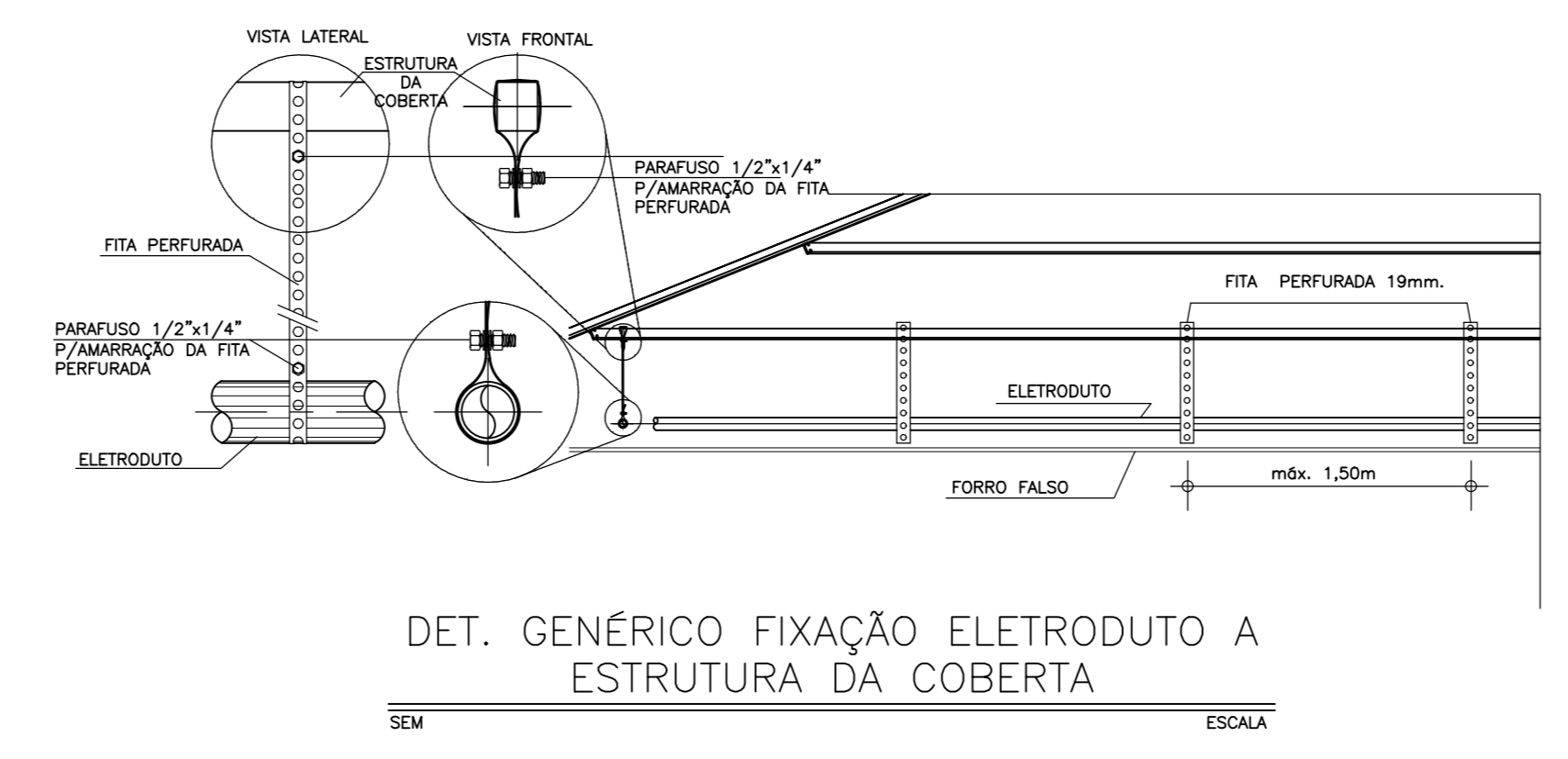
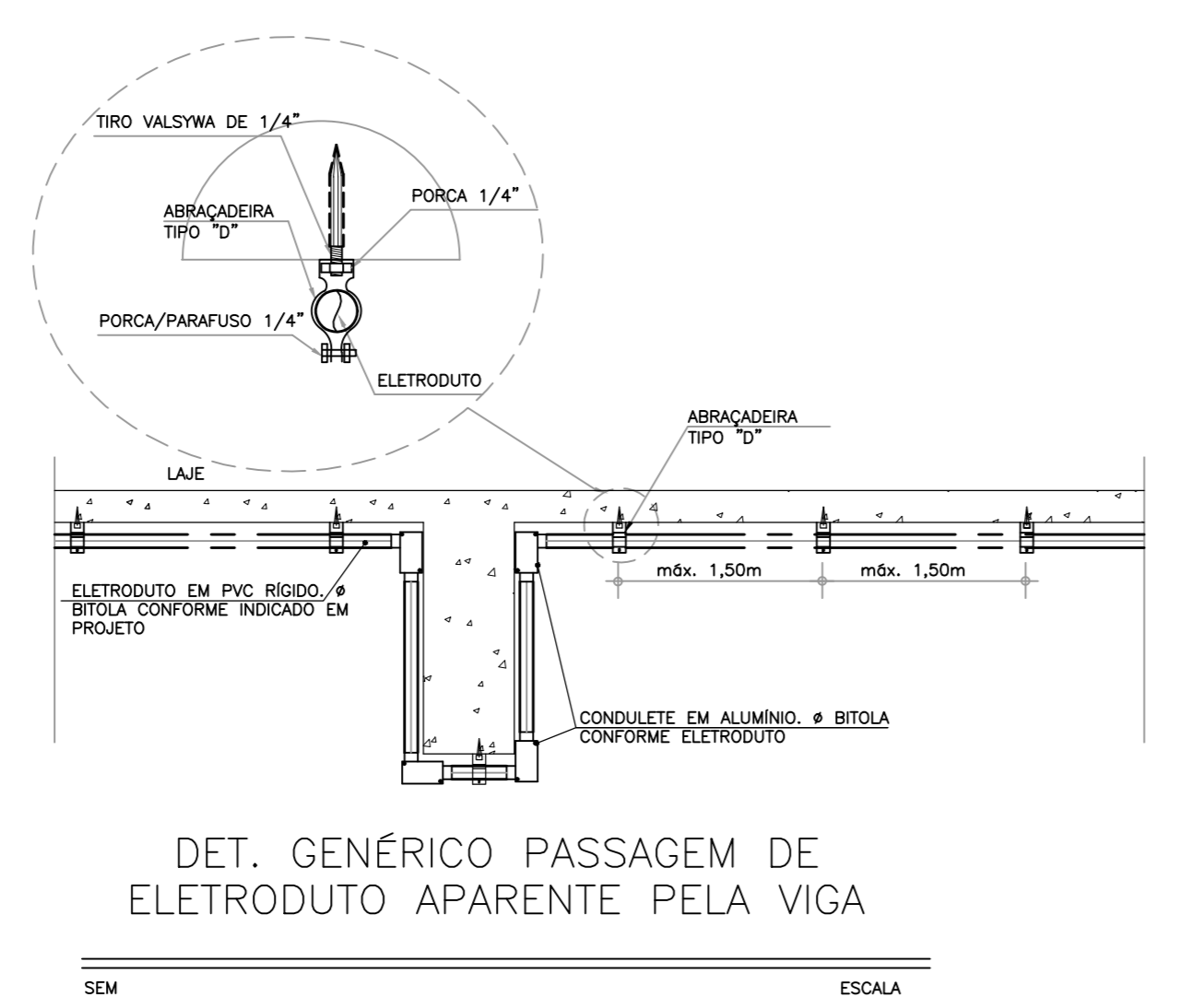
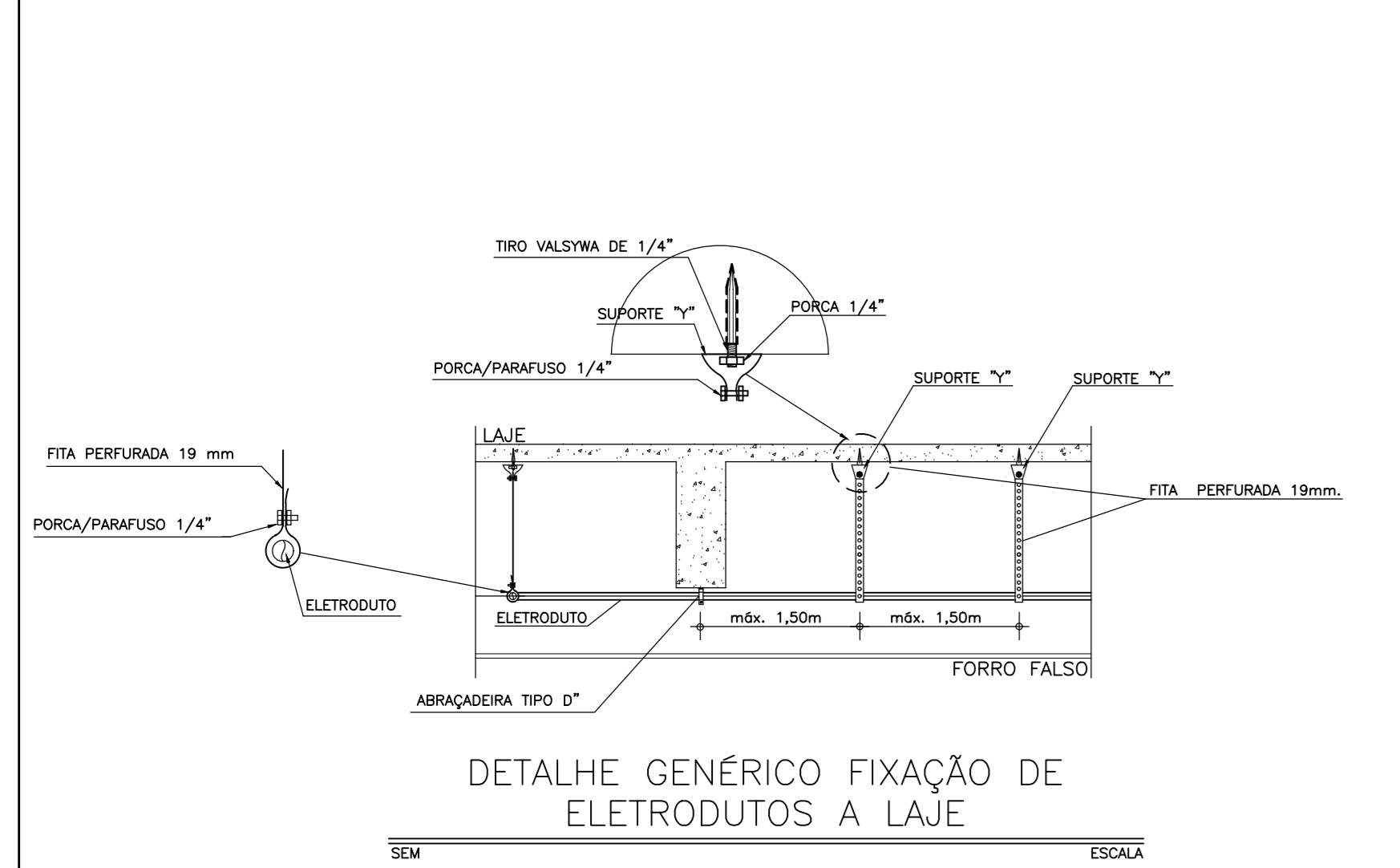
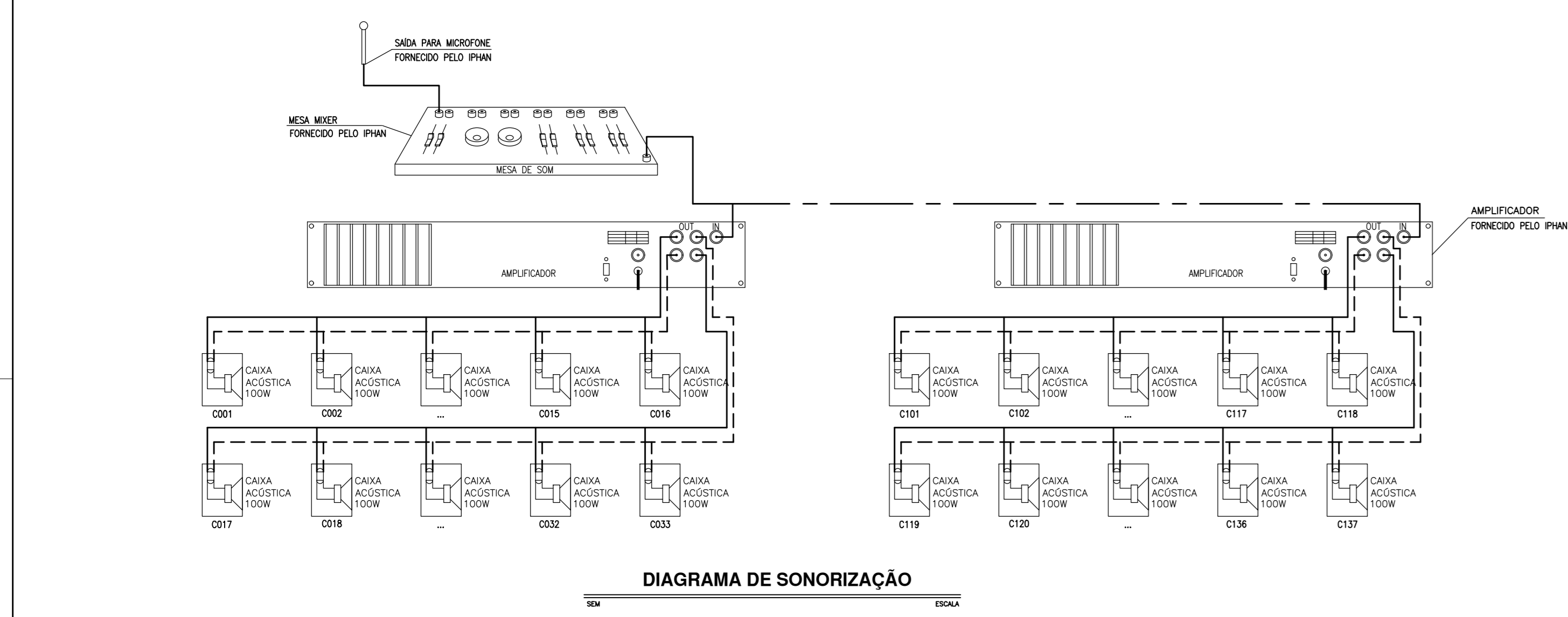
| LEGENDA |  |
|---------|--|
| SÍMBOLO | DESCRIÇÃO - ESPECIFICAÇÃO  |
|         | ELETRODUTO EM PVC RÍGIDO ROSCÁVEL, EMBUTIDO NA ALVENARIA QUANDO NÃO INDICADO SOBRE PORTAS E JANELAS. FABRICAÇÃO AMANCO OU EQUIVALENTE, QUANDO NÃO ESTIVER ACOTAR 4,5x4".   |
|         | CAIXA DE SOM ACÚSTICA 100W DE SOBREPOR. NA COR BRANCA. FAB. NOVAF, MODELO:ND NVA288 OU SIMILAR TÉCNICO. INSTALADA A 3,00m DO PISO. PREVER CAIXA EM CAIXA PVC 4"x4"x4", PARA INSTALAÇÃO JUNTO A CAIXA. NÃO INDICAR ACOTAR 4,5x4".             |
|         | CAIXA DE PASSAGEM EM PVC COM TAMPAS CEDA APARAFUSADA, INSTALADA EMBUTIDA NA ALVENARIA, QUANDO NÃO INDICAR ACOTAR 4,5x4".   |
|         | CABO PARALELO CRISTAL PARA ALTO-FALANTES - 2 X 16AWG PARA ATÉ 750 MHz PMS, CABO COM TENSÃO DE ISOLAMENTO DE 5-24 V E MÁXIMO DE 100 V. CONDUTOR DE COBRE BANHADO EM ALUMÍNIO. REVESTIMENTO EM PVC. FABRICANTE: TECNOSON - OU SIMILAR TÉCNICO. |
|         | CABO C1 50-10. CONDUTOR DE FIO DE COBRE ESTANHADO, RECOTEADO, COM FORMAÇÃO FLEXÍVEL.   |
|         | MESA DE SOM FORNECIDA PELO IPHAN.  |
|         | INDICAÇÃO DE SUBIDA E DESCIDA DE ELETRODUTO.   |

- NOTAS**
- ELETRODUTO NÃO COTADO SEMA DE 4,5x4"
  - TODOS OS BARRIOS DE CABO DEVEM SER FEITOS COM SOLDA PRATA.
  - MESA DE SOM, AMPLIFICADORES, E MICROFONE SERÃO FORNECIDOS PELO IPHAN.
  - DEVERÁ SER DEIXADO ABASTE GUA #16 8MG EM TODAS AS TUBULAÇÕES SECAS.
  - MIXER AMPLIFICADORES DEVEM SER INSTALADOS NO RACK E SERÃO FORNECIDOS PELO IPHAN. PREVER INSTALAÇÃO.
  - NOS ENCAMINHAMENTOS EMBUTIDOS NA ALVENARIA PREVER ENCHIMENTO, QUANDO NECESSÁRIO, PARA PASSAGENS DE ELETRODUTOS DO SISTEMA DE SONORIZAÇÃO.

01 PLANTA PAVIMENTO TÉRREO  
ESCALA 1/75

PRODUCED BY AN AUTODESK STUDENT VERSION

PRODUCED BY AN AUTODESK STUDENT VERSION



|   |   |  |
|---|---|--|
| <b>CONEXÃO ENGENHARIA PROJETOS E INSTALAÇÕES LTDA</b><br>Rua G, 777 Lote Parque Monte Crebe, Gibóia - Aquidaz/CE      |   |  |
| <b>PREFEITURA MUNICIPAL DE SOBRAL-CE</b><br>SECRETARIA DE URBANISMO - SEURB<br>RUA VIRIATO DE MEDEIROS, 1250 - CENTRO |   |  |
| PROJETO:  | MUSEU DOM JOSÉ<br>AVENIDA DOM JOSÉ - CENTRO - SOBRAL/CE | PRANCHA:                                 |
| DESENHO:  | PROJETO DE SONORIZAÇÃO AMBIENTE<br>PAVIMENTO TERREO     | SON<br>01/02                             |
| ENGENHEIRO:   | JORGE LUIZ - CREA:11613D-CE                             |  |
| DATA:   | ESCALA:   | ARQUIVO:                                 |
| OUT/2017  | 1/75  | IPHAN-SOBRAL-MUSEU DOM JOSÉ-SON-0102.dwg |