

MO sem LS => 0,04 LS => 0,04 MO com LS => 0,08

Valor do BDI => 0,02 Valor com BDI => 0,10

	Código	Banco	Descrição	Tipo	Und	Quant.	Valor Unit	Total
Composição	95309	SINAPI	CURSO DE CAPACITAÇÃO PARA AJUDANTE DE CARPINTEIRO (ENCARGOS COMPLEMENTARES) - HORISTA	SEDI - SERVIÇOS DIVERSOS	H	1,0000000	0,12	0,12
Insumo	00006117	SINAPI	CARPINTEIRO AUXILIAR	Mão de Obra	H	0,0102000	11,77	0,12

MO sem LS => 0,06 LS => 0,06 MO com LS => 0,12

Valor do BDI => 0,02 Valor com BDI => 0,14

	Código	Banco	Descrição	Tipo	Und	Quant.	Valor Unit	Total
Composição	95314	SINAPI	CURSO DE CAPACITAÇÃO PARA ARMADOR (ENCARGOS COMPLEMENTARES) - HORISTA	SEDI - SERVIÇOS DIVERSOS	H	1,0000000	0,12	0,12
Insumo	00000378	SINAPI	ARMADOR	Mão de Obra	H	0,0079000	14,96	0,12

MO sem LS => 0,06 LS => 0,06 MO com LS => 0,12

Valor do BDI => 0,02 Valor com BDI => 0,14

	Código	Banco	Descrição	Tipo	Und	Quant.	Valor Unit	Total
Composição	95315	SINAPI	CURSO DE CAPACITAÇÃO PARA ASSENTADOR DE TUBOS (ENCARGOS COMPLEMENTARES) - HORISTA	SEDI - SERVIÇOS DIVERSOS	H	1,0000000	0,10	0,10
Insumo	00040331	SINAPI	ASSENTADOR DE MANILHAS	Mão de Obra	H	0,0102000	10,01	0,10

MO sem LS => 0,05 LS => 0,05 MO com LS => 0,10

Valor do BDI => 0,02 Valor com BDI => 0,12

	Código	Banco	Descrição	Tipo	Und	Quant.	Valor Unit	Total
Composição	95317	SINAPI	CURSO DE CAPACITAÇÃO PARA AUXILIAR DE ENCANADOR OU BOMBEIRO HIDRÁULICO (ENCARGOS COMPLEMENTARES) - HORISTA	SEDI - SERVIÇOS DIVERSOS	H	1,0000000	0,13	0,13
Insumo	00000246	SINAPI	AUXILIAR DE ENCANADOR OU BOMBEIRO HIDRAULICO	Mão de Obra	H	0,0124000	10,59	0,13

MO sem LS => 0,06 LS => 0,07 MO com LS => 0,13

Valor do BDI => 0,03 Valor com BDI => 0,16

	Código	Banco	Descrição	Tipo	Und	Quant.	Valor Unit	Total
Composição	95329	SINAPI	CURSO DE CAPACITAÇÃO PARA CARPINTEIRO DE ESQUADRIA (ENCARGOS COMPLEMENTARES) - HORISTA	SEDI - SERVIÇOS DIVERSOS	H	1,0000000	0,14	0,14
Insumo	00001214	SINAPI	CARPINTEIRO DE ESQUADRIAS	Mão de Obra	H	0,0102000	14,04	0,14

MO sem LS => 0,07 LS => 0,07 MO com LS => 0,14

Valor do BDI => 0,03 Valor com BDI => 0,17

	Código	Banco	Descrição	Tipo	Und	Quant.	Valor Unit	Total
Composição	95330	SINAPI	CURSO DE CAPACITAÇÃO PARA CARPINTEIRO DE FÓRMAS (ENCARGOS COMPLEMENTARES) - HORISTA	SEDI - SERVIÇOS DIVERSOS	H	1,0000000	0,12	0,12
Insumo	00001213	SINAPI	CARPINTEIRO DE FORMAS	Mão de Obra	H	0,0079000	14,96	0,12

MO sem LS => 0,06 LS => 0,06 MO com LS => 0,12

Valor do BDI => 0,02 Valor com BDI => 0,14

COENCO SANEAMENTO LTDA.  
Valdeci Barbosa Sobrinho  
Resp. Técnico - CREA 160509313-0

COENCO SANEAMENTO LTDA.  
George Ramalho Barbosa  
Diretor Presidente

000124  
2331

	Código	Banco	Descrição	Tipo	Und	Quant.	Valor Unit	Total	
Composição	95335	SINAPI	CURSO DE CAPACITAÇÃO PARA ENCANADOR OU BOMBEIRO HIDRÁULICO (ENCARGOS COMPLEMENTARES) - HORISTA	SEDI - SERVIÇOS DIVERSOS	H	1,0000000	0,19	0,19	
Insumo	00002696	SINAPI	ENCANADOR OU BOMBEIRO HIDRAULICO	Mão de Obra	H	0,0124000	14,96	0,19	
				MO sem LS =>		0,09	LS =>	0,10 MO com LS =>	0,19
				Valor do BDI =>		0,04		Valor com BDI =>	0,23

	Código	Banco	Descrição	Tipo	Und	Quant.	Valor Unit	Total	
Composição	95346	SINAPI	CURSO DE CAPACITAÇÃO PARA MOTORISTA DE BASCULANTE (ENCARGOS COMPLEMENTARES) - HORISTA	SEDI - SERVIÇOS DIVERSOS	H	1,0000000	0,05	0,05	
Insumo	00020020	SINAPI	MOTORISTA DE CAMINHAO-BASCULANTE	Mão de Obra	H	0,0035000	14,00	0,05	
				MO sem LS =>		0,02	LS =>	0,03 MO com LS =>	0,05
				Valor do BDI =>		0,01		Valor com BDI =>	0,06

	Código	Banco	Descrição	Tipo	Und	Quant.	Valor Unit	Total	
Composição	95347	SINAPI	CURSO DE CAPACITAÇÃO PARA MOTORISTA DE CAMINHÃO (ENCARGOS COMPLEMENTARES) - HORISTA	SEDI - SERVIÇOS DIVERSOS	H	1,0000000	0,05	0,05	
Insumo	00004093	SINAPI	MOTORISTA DE CAMINHAO	Mão de Obra	H	0,0035000	14,85	0,05	
				MO sem LS =>		0,02	LS =>	0,03 MO com LS =>	0,05
				Valor do BDI =>		0,01		Valor com BDI =>	0,06

	Código	Banco	Descrição	Tipo	Und	Quant.	Valor Unit	Total	
Composição	95389	SINAPI	CURSO DE CAPACITAÇÃO PARA OPERADOR DE BETONEIRA ESTACIONÁRIA/MISTURADOR (ENCARGOS COMPLEMENTARES) - HORISTA	SEDI - SERVIÇOS DIVERSOS	H	1,0000000	0,07	0,07	
Insumo	00037666	SINAPI	OPERADOR DE BETONEIRA ESTACIONARIA/MISTURADOR	Mão de Obra	H	0,0057000	12,93	0,07	
				MO sem LS =>		0,03	LS =>	0,04 MO com LS =>	0,07
				Valor do BDI =>		0,01		Valor com BDI =>	0,08

	Código	Banco	Descrição	Tipo	Und	Quant.	Valor Unit	Total	
Composição	95357	SINAPI	CURSO DE CAPACITAÇÃO PARA OPERADOR DE ESCAVADEIRA (ENCARGOS COMPLEMENTARES) - HORISTA	SEDI - SERVIÇOS DIVERSOS	H	1,0000000	0,14	0,14	
Insumo	00004234	SINAPI	OPERADOR DE ESCAVADEIRA	Mão de Obra	H	0,0079000	18,07	0,14	
				MO sem LS =>		0,07	LS =>	0,07 MO com LS =>	0,14
				Valor do BDI =>		0,03		Valor com BDI =>	0,17

	Código	Banco	Descrição	Tipo	Und	Quant.	Valor Unit	Total	
Composição	95361	SINAPI	CURSO DE CAPACITAÇÃO PARA OPERADOR DE MARTELETE OU MARTELETEIRO (ENCARGOS COMPLEMENTARES) - HORISTA	SEDI - SERVIÇOS DIVERSOS	H	1,0000000	0,08	0,08	
Insumo	00004257	SINAPI	OPERADOR DE MARTELETE OU MARTELETEIRO	Mão de Obra	H	0,0057000	13,48	0,08	
				MO sem LS =>		0,04	LS =>	0,04 MO com LS =>	0,08
				Valor do BDI =>		0,02		Valor com BDI =>	0,10

	Código	Banco	Descrição	Tipo	Und	Quant.	Valor Unit	Total
Composição	95360	SINAPI	CURSO DE CAPACITAÇÃO PARA OPERADOR DE MÁQUINAS E EQUIPAMENTOS (ENCARGOS COMPLEMENTARES) - HORISTA	SEDI - SERVIÇOS DIVERSOS	H	1,0000000	0,12	0,12

COENCO SANEAMENTO LTDA.  
Valdeci Barbosa Sobrinho  
Resp. Técnico - CREA 160509313-0

COENCO SANEAMENTO LTDA.  
George Ramalho Barbosa  
Diretor Presidente

000125

2332

Insumo	00004230	SINAPI	OPERADOR DE MAQUINAS E TRATORES DIVERSOS (TERRAPLANAGEM)	Mão de Obra	H	0,0079000	15,69	0,12	
				MO sem LS =>	0,06	LS =>	0,06	MO com LS =>	0,12
				Valor do BDI =>	0,02			Valor com BDI =>	0,14
Composição	95365	SINAPI	CURSO DE CAPACITAÇÃO PARA OPERADOR DE PAVIMENTADORA (ENCARGOS COMPLEMENTARES) - HORISTA	SEDI - SERVIÇOS DIVERSOS	H	1,0000000	0,10	0,10	
Insumo	00025959	SINAPI	OPERADOR DE PAVIMENTADORA	Mão de Obra	H	0,0057000	17,29	0,10	
				MO sem LS =>	0,05	LS =>	0,05	MO com LS =>	0,10
				Valor do BDI =>	0,02			Valor com BDI =>	0,12
Composição	95364	SINAPI	CURSO DE CAPACITAÇÃO PARA OPERADOR DE PÁ CARREGADEIRA (ENCARGOS COMPLEMENTARES) - HORISTA	SEDI - SERVIÇOS DIVERSOS	H	1,0000000	0,10	0,10	
Insumo	00004248	SINAPI	OPERADOR DE PA CARREGADEIRA	Mão de Obra	H	0,0057000	18,04	0,10	
				MO sem LS =>	0,05	LS =>	0,05	MO com LS =>	0,10
				Valor do BDI =>	0,02			Valor com BDI =>	0,12
Composição	95366	SINAPI	CURSO DE CAPACITAÇÃO PARA OPERADOR DE ROLO COMPACTADOR (ENCARGOS COMPLEMENTARES) - HORISTA	SEDI - SERVIÇOS DIVERSOS	H	1,0000000	0,10	0,10	
Insumo	00004238	SINAPI	OPERADOR DE ROLO COMPACTADOR	Mão de Obra	H	0,0057000	18,07	0,10	
				MO sem LS =>	0,05	LS =>	0,05	MO com LS =>	0,10
				Valor do BDI =>	0,02			Valor com BDI =>	0,12
Composição	95371	SINAPI	CURSO DE CAPACITAÇÃO PARA PEDREIRO (ENCARGOS COMPLEMENTARES) - HORISTA	SEDI - SERVIÇOS DIVERSOS	H	1,0000000	0,22	0,22	
Insumo	00004750	SINAPI	PEDREIRO	Mão de Obra	H	0,0146000	14,96	0,22	
				MO sem LS =>	0,10	LS =>	0,12	MO com LS =>	0,22
				Valor do BDI =>	0,05			Valor com BDI =>	0,27
Composição	95376	SINAPI	CURSO DE CAPACITAÇÃO PARA RASTELEIRO (ENCARGOS COMPLEMENTARES) - HORISTA	SEDI - SERVIÇOS DIVERSOS	H	1,0000000	0,04	0,04	
Insumo	00025961	SINAPI	RASTELEIRO	Mão de Obra	H	0,0035000	11,71	0,04	
				MO sem LS =>	0,02	LS =>	0,02	MO com LS =>	0,04
				Valor do BDI =>	0,01			Valor com BDI =>	0,05
Composição	95378	SINAPI	CURSO DE CAPACITAÇÃO PARA SERVENTE (ENCARGOS COMPLEMENTARES) - HORISTA	SEDI - SERVIÇOS DIVERSOS	H	1,0000000	0,14	0,14	
Insumo	00006111	SINAPI	SERVENTE DE OBRAS	Mão de Obra	H	0,0146000	9,87	0,14	
				MO sem LS =>	0,07	LS =>	0,07	MO com LS =>	0,14

COENCO SANEAMENTO LTDA.  
Valdeci Barbosa Sobrinho  
Resp. Técnico - CREA 160509313-0

COENCO SANEAMENTO LTDA.  
George Ramalho Barbosa  
Diretor Presidente

000126

2333

Valor do BDI =&gt; 0,03

Valor com BDI =&gt; 0,17

	Código	Banco	Descrição	Tipo	Und	Quant.	Valor Unit	Total
Composição	95386	SINAPI	CURSO DE CAPACITAÇÃO PARA TRATORISTA (ENCARGOS COMPLEMENTARES) - HORISTA	SEDI - SERVIÇOS DIVERSOS	H	1,0000000	0,13	0,13
Insumo	00004237	SINAPI	OPERADOR DE TRATOR - EXCLUSIVE AGROPECUARIA	Mão de Obra	H	0,0079000	15,97	0,13

MO sem LS =&gt; 0,06

LS =&gt;

0,07 MO com LS =&gt; 0,13

Valor do BDI =&gt; 0,03

Valor com BDI =&gt; 0,16

	Código	Banco	Descrição	Tipo	Und	Quant.	Valor Unit	Total
Composição	C1043	SEINFRA	DEMOLIÇÃO DE ALVENARIA DE TIJOLOS S/ REAPROVEITAMENTO	DEMOLIÇÕES E RETIRADAS	m³	1,0000000	42,03	42,03
Insumo	I2391	SEINFRA	PEDREIRO	Mão de Obra	H	0,3000000	20,10	6,03
Insumo	I2543	SEINFRA	SERVEnte	Mão de Obra	H	3,0000000	12,00	36,00

MO sem LS =&gt; 19,62

LS =&gt;

22,41 MO com LS =&gt; 42,03

Valor do BDI =&gt; 8,74

Valor com BDI =&gt; 50,77

	Código	Banco	Descrição	Tipo	Und	Quant.	Valor Unit	Total
Composição	C1066	SEINFRA	DEMOLIÇÃO DE PISO CIMENTADO SOBRE LASTRO DE CONCRETO	DEMOLIÇÕES E RETIRADAS	m²	1,0000000	18,21	18,21
Insumo	I2391	SEINFRA	PEDREIRO	Mão de Obra	H	0,1300000	20,10	2,61
Insumo	I2543	SEINFRA	SERVEnte	Mão de Obra	H	1,3000000	12,00	15,60

MO sem LS =&gt; 8,50

LS =&gt;

9,71 MO com LS =&gt; 18,21

Valor do BDI =&gt; 3,79

Valor com BDI =&gt; 22,00

	Código	Banco	Descrição	Tipo	Und	Quant.	Valor Unit	Total
Composição	C1213	SEINFRA	EMBOÇO C/ ARGAMASSA MISTA DE CIMENTO, CAL HIDRATADA E AREIA S/PENEIRAR TRAÇO 1:2:9 ESP. = 20mm P/ PAREDE	ARGAMASSAS PARA PAREDES INTERNAS E EXTERNAS	m²	1,0000000	26,70	26,70
Insumo	I0109	SEINFRA	AREIA MEDIA	Material	m³	0,0243000	40,70	0,99
Insumo	I0805	SEINFRA	CIMENTO PORTLAND	Material	KG	3,2400000	0,36	1,17
Insumo	I0441	SEINFRA	CAL HIDRATADA	Material	KG	3,2400000	0,89	2,88
Insumo	I2391	SEINFRA	PEDREIRO	Mão de Obra	H	0,6000000	20,10	12,06
Insumo	I2543	SEINFRA	SERVEnte	Mão de Obra	H	0,8000000	12,00	9,60

MO sem LS =&gt; 10,11

LS =&gt;

11,55 MO com LS =&gt; 21,66

Valor do BDI =&gt; 5,55

Valor com BDI =&gt; 32,25

	Código	Banco	Descrição	Tipo	Und	Quant.	Valor Unit	Total
Composição	88267	SINAPI	ENCANADOR OU BOMBEIRO HIDRÁULICO COM ENCARGOS COMPLEMENTARES	SEDI - SERVIÇOS DIVERSOS	H	1,0000000	19,11	19,11
Composição Auxiliar	95335	SINAPI	CURSO DE CAPACITAÇÃO PARA ENCANADOR OU BOMBEIRO HIDRÁULICO (ENCARGOS COMPLEMENTARES) - HORISTA	SEDI - SERVIÇOS DIVERSOS	H	1,0000000	0,19	0,19
Insumo	00037370	SINAPI	ALIMENTAÇÃO - HORISTA (COLETADO CAIXA)	Outros	H	1,0000000	2,04	2,04
Insumo	00002696	SINAPI	ENCANADOR OU BOMBEIRO HIDRÁULICO	Mão de Obra	H	1,0000000	14,96	14,96

COENCO SANEAMENTO LTDA.  
Valdeci Barbosa Sobrinho  
Resp. Técnico - CREA 160509313-0

COENCO SANEAMENTO LTDA.  
George Ramalho Barbosa  
Diretor Presidente

000127

2334



Insumo	00043485	SINAPI	EPI - FAMILIA ENCANADOR - HORISTA (ENCARGOS COMPLEMENTARES - COLETADO CAIXA)	Equipamento	H	1,0000000	0,66	0,66
Insumo	00037372	SINAPI	EXAMES - HORISTA (COLETADO CAIXA)	Outros	H	1,0000000	0,29	0,29
Insumo	00043461	SINAPI	FERRAMENTAS - FAMILIA ENCANADOR - HORISTA (ENCARGOS COMPLEMENTARES - COLETADO CAIXA)	Equipamento	H	1,0000000	0,20	0,20
Insumo	00037373	SINAPI	SEGURO - HORISTA (COLETADO CAIXA)	Taxas	H	1,0000000	0,06	0,06
Insumo	00037371	SINAPI	TRANSPORTE - HORISTA (COLETADO CAIXA)	Serviços	H	1,0000000	0,71	0,71

MO sem LS => 7,07 LS => 8,08 MO com LS => 15,15

Valor do BDI => 3,97 Valor com BDI => 23,08

	Código	Banco	Descrição	Tipo	Und	Quant.	Valor Unit	Total
Composição	91486	SINAPI	ESPARGIDOR DE ASFALTO PRESSURIZADO, TANQUE 6 M3 COM ISOLAÇÃO TÉRMICA, AQUECIDO COM 2 MAÇARICOS, COM BARRA ESPARGIDORA 3,60 M, MONTADO SOBRE CAMINHÃO TOCO, PBT 14.300 KG, POTÊNCIA 185 CV - CHI DIURNO. AF_08/2015	CHOR - CUSTOS HORÁRIOS DE MÁQUINAS E EQUIPAMENTOS	CHI	1,0000000	33,81	33,81
Composição Auxiliar	91468	SINAPI	ESPARGIDOR DE ASFALTO PRESSURIZADO, TANQUE 6 M3 COM ISOLAÇÃO TÉRMICA, AQUECIDO COM 2 MAÇARICOS, COM BARRA ESPARGIDORA 3,60 M, MONTADO SOBRE CAMINHÃO TOCO, PBT 14.300 KG, POTÊNCIA 185 CV - DEPRECIÇÃO. AF_08/2015	CHOR - CUSTOS HORÁRIOS DE MÁQUINAS E EQUIPAMENTOS	H	1,0000000	10,84	10,84
Composição Auxiliar	91469	SINAPI	ESPARGIDOR DE ASFALTO PRESSURIZADO, TANQUE 6 M3 COM ISOLAÇÃO TÉRMICA, AQUECIDO COM 2 MAÇARICOS, COM BARRA ESPARGIDORA 3,60 M, MONTADO SOBRE CAMINHÃO TOCO, PBT 14.300 KG, POTÊNCIA 185 CV - JUROS. AF_08/2015	CHOR - CUSTOS HORÁRIOS DE MÁQUINAS E EQUIPAMENTOS	H	1,0000000	3,68	3,68
Composição Auxiliar	91484	SINAPI	ESPARGIDOR DE ASFALTO PRESSURIZADO, TANQUE 6 M3 COM ISOLAÇÃO TÉRMICA, AQUECIDO COM 2 MAÇARICOS, COM BARRA ESPARGIDORA 3,60 M, MONTADO SOBRE CAMINHÃO TOCO, PBT 14.300 KG, POTÊNCIA 185 CV - IMPOSTOS E SEGUROS. AF_08/2015	CHOR - CUSTOS HORÁRIOS DE MÁQUINAS E EQUIPAMENTOS	H	1,0000000	0,75	0,75
Composição Auxiliar	88282	SINAPI	MOTORISTA DE CAMINHÃO COM ENCARGOS COMPLEMENTARES	SEDI - SERVIÇOS DIVERSOS	H	1,0000000	18,54	18,54

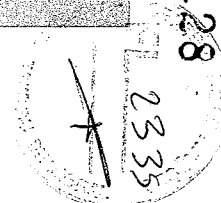
MO sem LS => 6,96 LS => 7,94 MO com LS => 14,90

Valor do BDI => 7,03 Valor com BDI => 40,84

	Código	Banco	Descrição	Tipo	Und	Quant.	Valor Unit	Total
Composição	83362	SINAPI	ESPARGIDOR DE ASFALTO PRESSURIZADO, TANQUE 6 M3 COM ISOLAÇÃO TÉRMICA, AQUECIDO COM 2 MAÇARICOS, COM BARRA ESPARGIDORA 3,60 M, MONTADO SOBRE CAMINHÃO TOCO, PBT 14.300 KG, POTÊNCIA 185 CV - CHP DIURNO. AF_08/2015	CHOR - CUSTOS HORÁRIOS DE MÁQUINAS E EQUIPAMENTOS	CHP	1,0000000	153,48	153,48
Composição Auxiliar	83361	SINAPI	ESPARGIDOR DE ASFALTO PRESSURIZADO, TANQUE 6 M3 COM ISOLAÇÃO TÉRMICA, AQUECIDO COM 2 MAÇARICOS, COM BARRA ESPARGIDORA 3,60 M, MONTADO SOBRE CAMINHÃO TOCO, PBT 14.300 KG, POTÊNCIA 185 CV - MANUTENÇÃO. AF_08/2015	CHOR - CUSTOS HORÁRIOS DE MÁQUINAS E EQUIPAMENTOS	H	1,0000000	8,47	8,47
Composição Auxiliar	91468	SINAPI	ESPARGIDOR DE ASFALTO PRESSURIZADO, TANQUE 6 M3 COM ISOLAÇÃO TÉRMICA, AQUECIDO COM 2 MAÇARICOS, COM BARRA ESPARGIDORA 3,60 M, MONTADO SOBRE CAMINHÃO TOCO, PBT 14.300 KG, POTÊNCIA 185 CV - DEPRECIÇÃO. AF_08/2015	CHOR - CUSTOS HORÁRIOS DE MÁQUINAS E EQUIPAMENTOS	H	1,0000000	10,84	10,84

COENCO SANEAMENTO LTDA.  
Valdeci Barbosa Sobrinho  
Resp. Técnico - CREA 160509313-0

COENCO SANEAMENTO LTDA.  
George Ramalho Barbosa  
Diretor Presidente



000128

Composição Auxillar	91468 SINAPI	ESPARGIDOR DE ASFALTO PRESSURIZADO, TANQUE 6 M3 COM ISOLAÇÃO CHOR - CUSTOS HORÁRIOS DE TÉRMICA, AQUECIDO COM 2 MAÇARICOS, COM BARRA ESPARGIDORA 3,60 M, MONTADO SOBRE CAMINHÃO TOCO, PBT 14.300 KG, POTÊNCIA 185 CV - JUROS. AF_08/2015	H	1,0000000	3,68	3,68	
Composição Auxillar	91484 SINAPI	ESPARGIDOR DE ASFALTO PRESSURIZADO, TANQUE 6 M3 COM ISOLAÇÃO CHOR - CUSTOS HORÁRIOS DE TÉRMICA, AQUECIDO COM 2 MAÇARICOS, COM BARRA ESPARGIDORA 3,60 M, MONTADO SOBRE CAMINHÃO TOCO, PBT 14.300 KG, POTÊNCIA 185 CV - IMPOSTOS E SEGUROS. AF_08/2015	H	1,0000000	0,75	0,75	
Composição Auxillar	91485 SINAPI	ESPARGIDOR DE ASFALTO PRESSURIZADO, TANQUE 6 M3 COM ISOLAÇÃO CHOR - CUSTOS HORÁRIOS DE TÉRMICA, AQUECIDO COM 2 MAÇARICOS, COM BARRA ESPARGIDORA 3,60 M, MONTADO SOBRE CAMINHÃO TOCO, PBT 14.300 KG, POTÊNCIA 185 CV - MATERIAIS NA OPERAÇÃO. AF_08/2015	H	1,0000000	111,20	111,20	
Composição Auxillar	88282 SINAPI	MOTORISTA DE CAMINHÃO COM ENCARGOS COMPLEMENTARES SEDI - SERVIÇOS DIVERSOS	H	1,0000000	18,54	18,54	
			MO sem LS =>	6,96	LS =>	7,94 MO com LS =>	14,90
			Valor do BDI =>	31,92	Valor com BDI =>		185,40

	Código	Banco	Descrição	Tipo	Und	Quant.	Valor Unit	Total
Composição	91468	SINAPI	ESPARGIDOR DE ASFALTO PRESSURIZADO, TANQUE 6 M3 COM ISOLAÇÃO CHOR - CUSTOS HORÁRIOS DE TÉRMICA, AQUECIDO COM 2 MAÇARICOS, COM BARRA ESPARGIDORA 3,60 M, MONTADO SOBRE CAMINHÃO TOCO, PBT 14.300 KG, POTÊNCIA 185 CV - DEPRECIÇÃO. AF_08/2015	CHOR - CUSTOS HORÁRIOS DE MÁQUINAS E EQUIPAMENTOS	H	1,0000000	10,84	10,84
Insumo	00037754	SINAPI	CAMINHÃO TOCO, PESO BRUTO TOTAL 14300 KG, CARGA UTIL MAXIMA 9590 KG, DISTANCIA ENTRE EIXOS 4,76 M, POTENCIA 185 CV (INCLUI CABINE E CHASSI, NAO INCLUI CARROCERIA)	Equipamento	UN	0,0000333	200.276,43	6,67
Insumo	00036484	SINAPI	ESPARGIDOR DE ASFALTO PRESSURIZADO, TANQUE 6 M3 COM ISOLACAO TERMICA, AQUECIDO COM 2 MACARICOS, COM BARRA ESPARGIDORA 3,60 M, A SER MONTADO SOBRE CAMINHÃO	Equipamento	UN	0,0000333	125.384,74	4,18
			MO sem LS =>	0,00	LS =>	0,00	MO com LS =>	0,00
			Valor do BDI =>	2,25	Valor com BDI =>			13,09

	Código	Banco	Descrição	Tipo	Und	Quant.	Valor Unit	Total
Composição	91484	SINAPI	ESPARGIDOR DE ASFALTO PRESSURIZADO, TANQUE 6 M3 COM ISOLAÇÃO CHOR - CUSTOS HORÁRIOS DE TÉRMICA, AQUECIDO COM 2 MAÇARICOS, COM BARRA ESPARGIDORA 3,60 M, MONTADO SOBRE CAMINHÃO TOCO, PBT 14.300 KG, POTÊNCIA 185 CV - IMPOSTOS E SEGUROS. AF_08/2015	CHOR - CUSTOS HORÁRIOS DE MÁQUINAS E EQUIPAMENTOS	H	1,0000000	0,75	0,75
Insumo	00037754	SINAPI	CAMINHÃO TOCO, PESO BRUTO TOTAL 14300 KG, CARGA UTIL MAXIMA 9590 KG, DISTANCIA ENTRE EIXOS 4,76 M, POTENCIA 185 CV (INCLUI CABINE E CHASSI, NAO INCLUI CARROCERIA)	Equipamento	UN	0,0000023	200.276,43	0,46
Insumo	00036484	SINAPI	ESPARGIDOR DE ASFALTO PRESSURIZADO, TANQUE 6 M3 COM ISOLACAO TERMICA, AQUECIDO COM 2 MACARICOS, COM BARRA ESPARGIDORA 3,60 M, A SER MONTADO SOBRE CAMINHÃO	Equipamento	UN	0,0000023	125.384,74	0,29
			MO sem LS =>	0,00	LS =>	0,00	MO com LS =>	0,00
			Valor do BDI =>	0,16	Valor com BDI =>			0,91

	Código	Banco	Descrição	Tipo	Und	Quant.	Valor Unit	Total
--	--------	-------	-----------	------	-----	--------	------------	-------

COENCO SANEAMENTO LTDA.  
Valdeci Barbosa Sobrinho  
Resp. Técnico - CREA 16059/313-0

COENCO SANEAMENTO LTDA.  
George Ramalho Barbosa  
Diretor Presidente

000129  
2336

Composição	91469	SINAPI	ESPARGIDOR DE ASFALTO PRESSURIZADO, TANQUE 6 M3 COM ISOLAÇÃO TÉRMICA, AQUECIDO COM 2 MAÇARICOS, COM BARRA ESPARGIDORA 3,60 M, MONTADO SOBRE CAMINHÃO TOCO, PBT 14.300 KG, POTÊNCIA 185 CV - JUROS. AF_08/2015	CHOR - CUSTOS HORÁRIOS DE MÁQUINAS E EQUIPAMENTOS	H	1,0000000	3,68	3,68
Insumo	00037754	SINAPI	CAMINHÃO TOCO, PESO BRUTO TOTAL 14300 KG, CARGA UTIL MAXIMA 9590 KG, DISTANCIA ENTRE EIXOS 4,76 M, POTENCIA 185 CV (INCLUI CABINE E CHASSI, NAO INCLUI CARROCERIA)	Equipamento	UN	0,0000113	200.276,43	2,26
Insumo	00036484	SINAPI	ESPARGIDOR DE ASFALTO PRESSURIZADO, TANQUE 6 M3 COM ISOLACAO TERMICA, AQUECIDO COM 2 MACARICOS, COM BARRA ESPARGIDORA 3,60 M, A SER MONTADO SOBRE CAMINHÃO	Equipamento	UN	0,0000113	125.384,74	1,42

MO sem LS => 0,00 LS => 0,00 MO com LS => 0,00

Valor do BDI => 0,77 Valor com BDI => 4,45

Composição	Código	Banco	Descrição	Tipo	Und	Quant.	Valor Unit	Total
Composição	83361	SINAPI	ESPARGIDOR DE ASFALTO PRESSURIZADO, TANQUE 6 M3 COM ISOLAÇÃO TÉRMICA, AQUECIDO COM 2 MAÇARICOS, COM BARRA ESPARGIDORA 3,60 M, MONTADO SOBRE CAMINHÃO TOCO, PBT 14.300 KG, POTÊNCIA 185 CV - MANUTENÇÃO. AF_08/2015	CHOR - CUSTOS HORÁRIOS DE MÁQUINAS E EQUIPAMENTOS	H	1,0000000	8,47	8,47
Insumo	00037754	SINAPI	CAMINHÃO TOCO, PESO BRUTO TOTAL 14300 KG, CARGA UTIL MAXIMA 9590 KG, DISTANCIA ENTRE EIXOS 4,76 M, POTENCIA 185 CV (INCLUI CABINE E CHASSI, NAO INCLUI CARROCERIA)	Equipamento	UN	0,0000260	200.276,43	5,21
Insumo	00036484	SINAPI	ESPARGIDOR DE ASFALTO PRESSURIZADO, TANQUE 6 M3 COM ISOLACAO TERMICA, AQUECIDO COM 2 MACARICOS, COM BARRA ESPARGIDORA 3,60 M, A SER MONTADO SOBRE CAMINHÃO	Equipamento	UN	0,0000260	125.384,74	3,26

MO sem LS => 0,00 LS => 0,00 MO com LS => 0,00

Valor do BDI => 1,76 Valor com BDI => 10,23

Composição	Código	Banco	Descrição	Tipo	Und	Quant.	Valor Unit	Total
Composição	91485	SINAPI	ESPARGIDOR DE ASFALTO PRESSURIZADO, TANQUE 6 M3 COM ISOLAÇÃO TÉRMICA, AQUECIDO COM 2 MAÇARICOS, COM BARRA ESPARGIDORA 3,60 M, MONTADO SOBRE CAMINHÃO TOCO, PBT 14.300 KG, POTÊNCIA 185 CV - MATERIAIS NA OPERAÇÃO. AF_08/2015	CHOR - CUSTOS HORÁRIOS DE MÁQUINAS E EQUIPAMENTOS	H	1,0000000	111,20	111,20
Insumo	00004221	SINAPI	OLEO DIESEL COMBUSTIVEL COMUM	Material	L	35,8700000	3,10	111,20

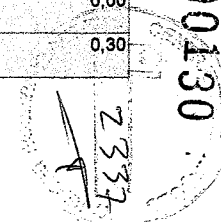
MO sem LS => 0,00 LS => 0,00 MO com LS => 0,00

Valor do BDI => 23,13 Valor com BDI => 134,33

Composição	Código	Banco	Descrição	Tipo	Und	Quant.	Valor Unit	Total
Composição	10549	ORSE	Encargos Complementares - Servente	Provisórios	h	1,0000000	2,39	2,39
Insumo	158	ORSE	Almoço (Participação do empregador)	Material	un	0,1018000	7,99	0,81
Insumo	941	ORSE	Fardamento	Material	un	0,0015000	62,70	0,09
Insumo	1651	ORSE	Óculos branco proteção	Material	pr	0,0008000	4,24	0,00
Insumo	2378	ORSE	Vale transporte	Material	un	0,0941000	3,20	0,30

COENCO SANEAMENTO LTDA.  
Valdeci Barbosa Sobrinho  
Resp. Técnico - CREA 160509313-0

COENCO SANEAMENTO LTDA.  
George Ramalho Barbosa  
Diretor Presidente



000130

Insumo	4728	ORSE	Talhadeira chata 10" Talhadeira chara 10"	Material	un	0,0003000	7,54	0,00
Insumo	4729	ORSE	Marreta 1 kg com cabo	Material	un	0,0001000	15,01	0,00
Insumo	10362	ORSE	Seguro de vida e acidente em grupo	Serviços	un	0,0045000	10,01	0,05
Insumo	10492	ORSE	Cesta Básica	Material	un	0,0045000	111,74	0,50
Insumo	10517	ORSE	Exames admissionais/demissionais (checkup)	Serviços	cj	0,0004000	239,46	0,10
Insumo	10596	ORSE	Protetor auricular	Material	un	0,0045000	3,91	0,02
Insumo	10599	ORSE	Protetor solar fps 30 com 120ml	Material	un	0,0018000	28,65	0,05
Insumo	10761	ORSE	Refeição - café da manhã ( café com leite e dois pães com manteiga)	Serviços	un	0,1018000	3,60	0,37
Insumo	10788	ORSE	Pá quadrada	Material	un	0,0002000	13,80	0,00
Insumo	00012893	SINAPI	BOTA DE SEGURANCA COM BIQUEIRA DE ACO E COLARINHO ACOLCHOADO	Material	PAR	0,0008000	49,80	0,04
Insumo	00012894	SINAPI	CAPA PARA CHUVA EM PVC COM FORRO DE POLIESTER, COM CAPUZ (AMARELA OU AZUL)	Material	UN	0,0002000	13,49	0,00
Insumo	00012895	SINAPI	CAPACETE DE SEGURANCA ABA FRONTAL COM SUSPENSAO DE POLIETILENO, SEM JUGULAR (CLASSE B)	Material	UN	0,0006000	10,37	0,01
Insumo	00002711	SINAPI	CARRINHO DE MAO DE ACO CAPACIDADE 50 A 60 L, PNEU COM CAMARA	Equipamento	UN	0,0002000	101,57	0,02
Insumo	00012892	SINAPI	LUVA RASPA DE COURO, CANO CURTO (PUNHO *7* CM)	Equipamento	PAR	0,0023000	9,34	0,02

MO sem LS => 0,00 LS => 0,00 MO com LS => 0,00

Valor do BDI => 0,50 Valor com BDI => 2,89

	Código	Banco	Descrição	Tipo	Und	Quant.	Valor Unit	Total
Composição	92272	SINAPI	FABRICAÇÃO DE ESCORAS DE VIGA DO TIPO GARFO, EM MADEIRA. AF 12/2015	FUES - FUNDAÇÕES E ESTRUTURAS	M	1,0000000	17,83	17,83
Composição Auxiliar	91692	SINAPI	SERRA CIRCULAR DE BANCADA COM MOTOR ELÉTRICO POTÊNCIA DE 5HP, COM COIFA PARA DISCO 10" - CHP DIURNO. AF_08/2015	CHOR - CUSTOS HORÁRIOS DE MÁQUINAS E EQUIPAMENTOS	CHP	0,0200000	21,55	0,43
Composição Auxiliar	91693	SINAPI	SERRA CIRCULAR DE BANCADA COM MOTOR ELÉTRICO POTÊNCIA DE 5HP, COM COIFA PARA DISCO 10" - CHI DIURNO. AF_08/2015	CHOR - CUSTOS HORÁRIOS DE MÁQUINAS E EQUIPAMENTOS	CHI	0,0140000	19,53	0,27
Composição Auxiliar	88239	SINAPI	AJUDANTE DE CARPINTEIRO COM ENCARGOS COMPLEMENTARES	SEDI - SERVIÇOS DIVERSOS	H	0,0340000	16,14	0,55
Composição Auxiliar	88262	SINAPI	CARPINTEIRO DE FORMAS COM ENCARGOS COMPLEMENTARES	SEDI - SERVIÇOS DIVERSOS	H	0,1720000	19,33	3,32
Insumo	00001345	SINAPI	CHAPA DE MADEIRA COMPENSADA PLASTIFICADA PARA FORMA DE CONCRETO, DE 2,20 x 1,10 M, E = 18 MM	Material	m²	0,1260000	31,39	3,96
Insumo	00004491	SINAPI	PONTALETE DE MADEIRA NAO APARELHADA *7,5 X 7,5* CM (3 X 3 ") PINUS, MISTA OU EQUIVALENTE DA REGIAO	Material	M	2,2700000	4,01	9,10
Insumo	00005068	SINAPI	PREGO DE ACO POLIDO COM CABECA 17 X 21 (2 X 11)	Material	KG	0,0170000	11,20	0,19

MO sem LS => 1,65 LS => 1,88 MO com LS => 3,53

Valor do BDI => 3,71 Valor com BDI => 21,54

	Código	Banco	Descrição	Tipo	Und	Quant.	Valor Unit	Total
Composição	92268	SINAPI	FABRICAÇÃO DE FÓRMA PARA LAJES, EM CHAPA DE MADEIRA COMPENSADA PLASTIFICADA, E = 18 MM. AF 12/2015	FUES - FUNDAÇÕES E ESTRUTURAS	m²	1,0000000	33,72	33,72

COENCO SANEAMENTO LTDA.  
Valdeci Barbosa Sobrinho  
Resp. Técnico - CREA 160509313-0

COENCO SANEAMENTO LTDA.  
George Ramalho Barbosa  
Diretor Presidente

000131

2338



Composição Auxiliar	91692 SINAPI	SERRA CIRCULAR DE BANCADA COM MOTOR ELÉTRICO POTÊNCIA DE 5HP. COM COIFA PARA DISCO 10" - CHP DIURNO. AF_08/2015	CHOR - CUSTOS HORÁRIOS DE MÁQUINAS E EQUIPAMENTOS	CHP	0,0050000	21,55	0,11	
Composição Auxiliar	91693 SINAPI	SERRA CIRCULAR DE BANCADA COM MOTOR ELÉTRICO POTÊNCIA DE 5HP. COM COIFA PARA DISCO 10" - CHI DIURNO. AF_08/2015	CHOR - CUSTOS HORÁRIOS DE MÁQUINAS E EQUIPAMENTOS	CHI	0,0010000	19,53	0,02	
Composição Auxiliar	88239 SINAPI	AJUDANTE DE CARPINTEIRO COM ENCARGOS COMPLEMENTARES	SEDI - SERVIÇOS DIVERSOS	H	0,0060000	16,14	0,10	
Composição Auxiliar	88262 SINAPI	CARPINTEIRO DE FORMAS COM ENCARGOS COMPLEMENTARES	SEDI - SERVIÇOS DIVERSOS	H	0,0280000	19,33	0,54	
Insumo	00001345 SINAPI	CHAPA DE MADEIRA COMPENSADA PLASTIFICADA PARA FORMA DE CONCRETO. DE 2,20 x 1,10 M. E = 18 MM	Material	m²	1,0500000	31,39	32,96	
				MO sem LS =>	0,27	LS =>	0,32 MO com LS =>	0,59
				Valor do BDI =>	7,01	Valor com BDI =>	40,73	

	Código	Banco	Descrição	Tipo	Und	Quant.	Valor Unit	Total
Composição	92264	SINAPI	FABRICAÇÃO DE FÔRMA PARA PILARES E ESTRUTURAS SIMILARES, EM CHAPA DE MADEIRA COMPENSADA PLASTIFICADA, E = 18 MM. AF_12/2015	FUES - FUNDAÇÕES E ESTRUTURAS	m²	1,0000000	102,15	102,15
Composição Auxiliar	91692 SINAPI	SERRA CIRCULAR DE BANCADA COM MOTOR ELÉTRICO POTÊNCIA DE 5HP. COM COIFA PARA DISCO 10" - CHP DIURNO. AF_08/2015	CHOR - CUSTOS HORÁRIOS DE MÁQUINAS E EQUIPAMENTOS	CHP	0,0620000	21,55	1,34	
Composição Auxiliar	91693 SINAPI	SERRA CIRCULAR DE BANCADA COM MOTOR ELÉTRICO POTÊNCIA DE 5HP. COM COIFA PARA DISCO 10" - CHI DIURNO. AF_08/2015	CHOR - CUSTOS HORÁRIOS DE MÁQUINAS E EQUIPAMENTOS	CHI	0,2140000	19,53	4,18	
Composição Auxiliar	88239 SINAPI	AJUDANTE DE CARPINTEIRO COM ENCARGOS COMPLEMENTARES	SEDI - SERVIÇOS DIVERSOS	H	0,2760000	16,14	4,45	
Composição Auxiliar	88262 SINAPI	CARPINTEIRO DE FORMAS COM ENCARGOS COMPLEMENTARES	SEDI - SERVIÇOS DIVERSOS	H	1,3800000	19,33	26,68	
Insumo	00001345 SINAPI	CHAPA DE MADEIRA COMPENSADA PLASTIFICADA PARA FORMA DE CONCRETO. DE 2,20 x 1,10 M. E = 18 MM	Material	m²	1,3350000	31,39	41,91	
Insumo	00004491 SINAPI	PONTALETE DE MADEIRA NAO APARELHADA *7,5 X 7,5* CM (3 X 3 ") PINUS, MISTA OU EQUIVALENTE DA REGIAO	Material	M	2,3070000	4,01	9,25	
Insumo	00005068 SINAPI	PREGO DE ACO POLIDO COM CABECA 17 X 21 (2 X 11)	Material	KG	0,2150000	11,20	2,41	
Insumo	00004517 SINAPI	SARRAFO DE MADEIRA NAO APARELHADA *2,5 X 7,5* CM (1 X 3 ") PINUS, MISTA OU EQUIVALENTE DA REGIAO	Material	M	8,2910000	1,44	11,94	
				MO sem LS =>	13,28	LS =>	15,17 MO com LS =>	28,45
				Valor do BDI =>	21,25	Valor com BDI =>	123,40	

	Código	Banco	Descrição	Tipo	Und	Quant.	Valor Unit	Total
Composição	92270	SINAPI	FABRICAÇÃO DE FÔRMA PARA VIGAS, COM MADEIRA SERRADA, E = 25 MM. AF_12/2015	FUES - FUNDAÇÕES E ESTRUTURAS	m²	1,0000000	54,09	54,09
Composição Auxiliar	91692 SINAPI	SERRA CIRCULAR DE BANCADA COM MOTOR ELÉTRICO POTÊNCIA DE 5HP. COM COIFA PARA DISCO 10" - CHP DIURNO. AF_08/2015	CHOR - CUSTOS HORÁRIOS DE MÁQUINAS E EQUIPAMENTOS	CHP	0,0500000	21,55	1,08	
Composição Auxiliar	91693 SINAPI	SERRA CIRCULAR DE BANCADA COM MOTOR ELÉTRICO POTÊNCIA DE 5HP. COM COIFA PARA DISCO 10" - CHI DIURNO. AF_08/2015	CHOR - CUSTOS HORÁRIOS DE MÁQUINAS E EQUIPAMENTOS	CHI	0,0380000	19,53	0,74	
Composição Auxiliar	88239 SINAPI	AJUDANTE DE CARPINTEIRO COM ENCARGOS COMPLEMENTARES	SEDI - SERVIÇOS DIVERSOS	H	0,0880000	16,14	1,42	
Composição Auxiliar	88262 SINAPI	CARPINTEIRO DE FORMAS COM ENCARGOS COMPLEMENTARES	SEDI - SERVIÇOS DIVERSOS	H	0,4380000	19,33	8,47	
Insumo	00005068 SINAPI	PREGO DE ACO POLIDO COM CABECA 17 X 21 (2 X 11)	Material	KG	0,0310000	11,20	0,35	

COENCO SANEAMENTO LTDA.  
Valdeci Barbosa Sobrinho  
Resp. Técnico - CREA 160509313-0

COENCO SANEAMENTO LTDA.  
George Ramalho Barbosa  
Diretor Presidente

000132

2339

Insumo	00004517	SINAPI	SARRAFO DE MADEIRA NAO APARELHADA *2,5 X 7,5* CM (1 X 3 ") PINUS, MISTA OU EQUIVALENTE DA REGIAO	Material	M	4,1180000	1,44	5,93	
Insumo	00006189	SINAPI	TABUA DE MADEIRA NAO APARELHADA *2,5 X 30* CM, CEDRINHO OU EQUIVALENTE DA REGIAO	Material	M	3,7070000	9,74	36,11	
				MO sem LS =>	4,22	LS =>	4,83	MO com LS =>	9,05
				Valor do BDI =>	11,25	Valor com BDI =>		65,34	

	Código	Banco	Descrição	Tipo	Und	Quant.	Valor Unit	Total	
Composição	92266	SINAPI	FABRICAÇÃO DE FÔRMA PARA VIGAS, EM CHAPA DE MADEIRA COMPENSADA PLASTIFICADA, E = 18 MM. AF_12/2015	FUES - FUNDAÇÕES E ESTRUTURAS	m²	1,0000000	80,40	80,40	
Composição Auxiliar	91692	SINAPI	SERRA CIRCULAR DE BANCADA COM MOTOR ELÉTRICO POTÊNCIA DE 5HP. COM COIFA PARA DISCO 10" - CHP DIURNO. AF_08/2015	CHOR - CUSTOS HORÁRIOS DE MÁQUINAS E EQUIPAMENTOS	CHP	0,0540000	21,55	1,16	
Composição Auxiliar	91693	SINAPI	SERRA CIRCULAR DE BANCADA COM MOTOR ELÉTRICO POTÊNCIA DE 5HP. COM COIFA PARA DISCO 10" - CHI DIURNO. AF_08/2015	CHOR - CUSTOS HORÁRIOS DE MÁQUINAS E EQUIPAMENTOS	CHI	0,1690000	19,53	3,30	
Composição Auxiliar	88239	SINAPI	AJUDANTE DE CARPINTEIRO COM ENCARGOS COMPLEMENTARES	SEDI - SERVIÇOS DIVERSOS	H	0,2220000	16,14	3,58	
Composição Auxiliar	88262	SINAPI	CARPINTEIRO DE FORMAS COM ENCARGOS COMPLEMENTARES	SEDI - SERVIÇOS DIVERSOS	H	1,1110000	19,33	21,48	
Insumo	00001345	SINAPI	CHAPA DE MADEIRA COMPENSADA PLASTIFICADA PARA FORMA DE CONCRETO, DE 2,20 x 1,10 M. E = 18 MM	Material	m²	1,1900000	31,39	37,35	
Insumo	00004491	SINAPI	PONTALETE DE MADEIRA NAO APARELHADA *7,5 X 7,5* CM (3 X 3 ") PINUS, MISTA OU EQUIVALENTE DA REGIAO	Material	M	0,1620000	4,01	0,65	
Insumo	00005068	SINAPI	PREGO DE ACO POLIDO COM CABECA 17 X 21 (2 X 11)	Material	KG	0,1550000	11,20	1,74	
Insumo	00004517	SINAPI	SARRAFO DE MADEIRA NAO APARELHADA *2,5 X 7,5* CM (1 X 3 ") PINUS, MISTA OU EQUIVALENTE DA REGIAO	Material	M	7,7340000	1,44	11,14	
				MO sem LS =>	10,69	LS =>	12,22	MO com LS =>	22,91
				Valor do BDI =>	16,72	Valor com BDI =>		97,12	

	Código	Banco	Descrição	Tipo	Und	Quant.	Valor Unit	Total
Composição	96533	SINAPI	FABRICAÇÃO, MONTAGEM E DESMONTAGEM DE FÔRMA PARA VIGA BALDRAME, EM MADEIRA SERRADA, E=25 MM, 2 UTILIZAÇÕES. AF_06/2017	FUES - FUNDAÇÕES E ESTRUTURAS	m²	1,0000000	60,53	60,53
Composição Auxiliar	91692	SINAPI	SERRA CIRCULAR DE BANCADA COM MOTOR ELÉTRICO POTÊNCIA DE 5HP. COM COIFA PARA DISCO 10" - CHP DIURNO. AF_08/2015	CHOR - CUSTOS HORÁRIOS DE MÁQUINAS E EQUIPAMENTOS	CHP	0,0320000	21,55	0,69
Composição Auxiliar	91693	SINAPI	SERRA CIRCULAR DE BANCADA COM MOTOR ELÉTRICO POTÊNCIA DE 5HP. COM COIFA PARA DISCO 10" - CHI DIURNO. AF_08/2015	CHOR - CUSTOS HORÁRIOS DE MÁQUINAS E EQUIPAMENTOS	CHI	0,0280000	19,53	0,55
Composição Auxiliar	88239	SINAPI	AJUDANTE DE CARPINTEIRO COM ENCARGOS COMPLEMENTARES	SEDI - SERVIÇOS DIVERSOS	H	0,5000000	16,14	8,07
Composição Auxiliar	88262	SINAPI	CARPINTEIRO DE FORMAS COM ENCARGOS COMPLEMENTARES	SEDI - SERVIÇOS DIVERSOS	H	1,2890000	19,33	24,92
Insumo	00002692	SINAPI	DESMOLDANTE PROTETOR PARA FORMAS DE MADEIRA, DE BASE OLEOSA EMULSIONADA EM AGUA	Material	L	0,0170000	5,83	0,10
Insumo	00004491	SINAPI	PONTALETE DE MADEIRA NAO APARELHADA *7,5 X 7,5* CM (3 X 3 ") PINUS, MISTA OU EQUIVALENTE DA REGIAO	Material	M	1,1660000	4,01	4,68
Insumo	00040304	SINAPI	PREGO DE ACO POLIDO COM CABECA DUPLA 17 X 27 (2 1/2 X 11)	Material	KG	0,0340000	13,82	0,47
Insumo	00005073	SINAPI	PREGO DE ACO POLIDO COM CABECA 17 X 24 (2 1/4 X 11)	Material	KG	0,0490000	11,43	0,56
Insumo	00004517	SINAPI	SARRAFO DE MADEIRA NAO APARELHADA *2,5 X 7,5* CM (1 X 3 ") PINUS, MISTA OU EQUIVALENTE DA REGIAO	Material	M	1,0930000	1,44	1,57

COENCO SANEAMENTO LTDA.  
Valdeci Barbosa Sobrinho  
Resp. Técnico - CREA 160509313-0

COENCO SANEAMENTO LTDA.  
George Ramalho Barbosa  
Diretor Presidente

000133

23/10



Insumo	00006189	SINAPI	TABUA DE MADEIRA NAO APARELHADA *2,5 X 30* CM, CEDRINHO OU EQUIVALENTE DA REGIAO	Material	M	1,9430000	9,74	18,92	
				MO sem LS =>		12,29	LS =>	14,05 MO com LS =>	26,34
				Valor do BDI =>		12,59	Valor com BDI =>	73,12	

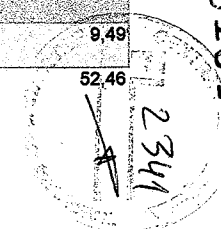
Composição	Código	Banco	Descrição	Tipo	Und	Quant.	Valor Unit	Total	
Composição	C1400	SEINFRA	FORMA DE TÁBUAS DE 1" DE 3A. P/FUNDAÇÕES UTIL. 5 X	FORMAS	m²	1,0000000	59,62	59,62	
Insumo	I0041	SEINFRA	AJUDANTE DE CARPINTEIRO	Mão de Obra	H	1,3000000	16,28	21,16	
Insumo	I0498	SEINFRA	CARPINTEIRO	Mão de Obra	H	1,3000000	20,10	26,13	
Insumo	I0965	SEINFRA	DESMOLDANTE PARA FORMAS	Material	L	0,4000000	6,63	2,65	
Insumo	I1728	SEINFRA	PREGO 18X27 (2 1/2 X 10)	Material	KG	0,1500000	8,99	1,35	
Insumo	I1916	SEINFRA	TABUA DE 1" DE 3A. - L = 30cm	Material	M	1,0000000	6,44	6,44	
Insumo	I1846	SEINFRA	SARRAFO DE 1"X4"	Material	M	0,5000000	3,78	1,89	
				MO sem LS =>		22,07	LS =>	25,22 MO com LS =>	47,29
				Valor do BDI =>		12,40	Valor com BDI =>	72,02	

Composição	Código	Banco	Descrição	Tipo	Und	Quant.	Valor Unit	Total	
Composição	C1399	SEINFRA	FORMA PLANA CHAPA COMPENSADA PLASTIFICADA, ESP.= 12mm UTIL. 5X	FORMAS	m²	1,0000000	84,83	84,83	
Insumo	I0041	SEINFRA	AJUDANTE DE CARPINTEIRO	Mão de Obra	H	1,3500000	16,28	21,98	
Insumo	I0526	SEINFRA	CHAPA COMPENSADO PLASTIFICADO 12MM (1.22 X 2.44M)	Material	m²	0,2600000	16,97	4,41	
Insumo	I0498	SEINFRA	CARPINTEIRO	Mão de Obra	H	1,3500000	20,10	27,14	
Insumo	I1728	SEINFRA	PREGO 18X27 (2 1/2 X 10)	Material	KG	0,2500000	8,99	2,25	
Insumo	I1691	SEINFRA	PONTALETE / BARROTE DE 3"x3"	Material	M	1,2000000	13,12	15,74	
Insumo	I1916	SEINFRA	TABUA DE 1" DE 3A. - L = 30cm	Material	M	1,1700000	6,44	7,53	
Insumo	I1846	SEINFRA	SARRAFO DE 1"X4"	Material	M	1,5300000	3,78	5,78	
				MO sem LS =>		22,93	LS =>	26,19 MO com LS =>	49,12
				Valor do BDI =>		17,64	Valor com BDI =>	102,47	

Composição	Código	Banco	Descrição	Tipo	Und	Quant.	Valor Unit	Total	
Composição	C2852	SEINFRA	LAJE C/FURO EXCÊNTRICO DE 600 MM P/POÇO DE VISITA D= 1000mm	OUTROS ELEMENTOS	UN	1,0000000	125,61	125,61	
Composição	C0840	SEINFRA	CONCRETO P/VIBR. FCK 15 MPa COM AGREGADO ADQUIRIDO	CONCRETOS	m³	0,1356000	272,85	37,00	
Composição Auxiliar	C1400	SEINFRA	FORMA DE TÁBUAS DE 1" DE 3A. P/FUNDAÇÕES UTIL. 5 X	FORMAS	m²	0,4600000	59,62	27,43	
Composição Auxiliar	C0216	SEINFRA	ARMADURA CA-50A MÉDIA D= 6,3 A 10,0mm	ARMADURAS	KG	7,2000000	7,18	51,70	
Composição Auxiliar	I0705	SEINFRA	CAMINHÃO COMERC. EQUIP. C/GUINDASTE (CHP)	Equipamento	H	0,1000000	94,86	9,49	
				MO sem LS =>		24,49	LS =>	27,97 MO com LS =>	52,46

COENCO SANEAMENTO LTDA.  
Valdeci Barbosa Sobrinho  
Resp. Técnico - CREA 160509313-0

COENCO SANEAMENTO LTDA.  
George Ramalho Barbosa  
Diretor Presidente



000134

	Código	Banco	Descrição	Tipo	Und	Quant.	Valor Unit	Total		
Composição	C2854	SEINFRA	LAJE DE FUNDO P/POÇO DE VISITA C/ANÉIS PRÉ-MOLDADO D= 600mm	OUTROS ELEMENTOS	UN	1,0000000	182,13	182,13		
Composição Auxiliar	C0840	SEINFRA	CONCRETO P/VIBR., FCK 15 MPa COM AGREGADO ADQUIRIDO	CONCRETOS	m³	0,1815000	272,85	49,52		
Composição Auxiliar	C1400	SEINFRA	FORMA DE TÁBUAS DE 1" DE 3A. P/FUNDAÇÕES UTIL. 5 X	FORMAS	m²	0,6600000	59,62	39,35		
Composição Auxiliar	C0216	SEINFRA	ARMADURA CA-50A MÉDIA D= 6,3 A 10,0mm	ARMADURAS	KG	10,8000000	7,18	77,54		
Composição Auxiliar	C0838	SEINFRA	CONCRETO P/VIBR., FCK 10 MPa COM AGREGADO ADQUIRIDO	CONCRETOS	m³	0,0605000	259,77	15,72		
					MO sem LS =>	37,37	LS =>	42,70	MO com LS =>	80,07
					Valor do BDI =>	37,88	Valor com BDI =>		220,01	

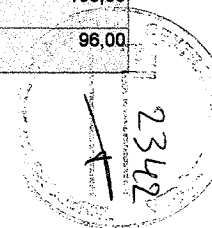
	Código	Banco	Descrição	Tipo	Und	Quant.	Valor Unit	Total		
Composição	C2856	SEINFRA	LAJE DE FUNDO P/POÇO DE VISITA C/ANÉIS PRÉ-MOLDADO D=1000mm	OUTROS ELEMENTOS	UN	1,0000000	312,25	312,25		
Composição Auxiliar	C0840	SEINFRA	CONCRETO P/VIBR., FCK 15 MPa COM AGREGADO ADQUIRIDO	CONCRETOS	m³	0,3775000	272,85	103,00		
Composição Auxiliar	C1400	SEINFRA	FORMA DE TÁBUAS DE 1" DE 3A. P/FUNDAÇÕES UTIL. 5 X	FORMAS	m²	0,9000000	59,62	53,66		
Composição Auxiliar	C0216	SEINFRA	ARMADURA CA-50A MÉDIA D= 6,3 A 10,0mm	ARMADURAS	KG	17,6000000	7,18	126,37		
Composição Auxiliar	C0838	SEINFRA	CONCRETO P/VIBR., FCK 10 MPa COM AGREGADO ADQUIRIDO	CONCRETOS	m³	0,1125000	259,77	29,22		
					MO sem LS =>	60,24	LS =>	68,82	MO com LS =>	129,06
					Valor do BDI =>	64,95	Valor com BDI =>		377,20	

	Código	Banco	Descrição	Tipo	Und	Quant.	Valor Unit	Total		
Composição	92874	SINAPI	LANÇAMENTO COM USO DE BOMBA, ADENSAMENTO E ACABAMENTO DE CONCRETO EM ESTRUTURAS. AF 12/2015	FUES - FUNDAÇÕES E ESTRUTURAS	m³	1,0000000	24,79	24,79		
Composição Auxiliar	90586	SINAPI	VIBRADOR DE IMERSÃO, DIÂMETRO DE PONTEIRA 45MM, MOTOR ELÉTRICO TRIFÁSICO POTÊNCIA DE 2 CV - CHP DIURNO. AF_06/2015	CHOR - CUSTOS HORÁRIOS DE MÁQUINAS E EQUIPAMENTOS	CHP	0,0680000	1,17	0,08		
Composição Auxiliar	90587	SINAPI	VIBRADOR DE IMERSÃO, DIÂMETRO DE PONTEIRA 45MM, MOTOR ELÉTRICO TRIFÁSICO POTÊNCIA DE 2 CV - CHI DIURNO. AF_06/2015	CHOR - CUSTOS HORÁRIOS DE MÁQUINAS E EQUIPAMENTOS	CHI	0,1310000	0,24	0,03		
Composição Auxiliar	88262	SINAPI	CARPINTEIRO DE FORMAS COM ENCARGOS COMPLEMENTARES	SEDI - SERVIÇOS DIVERSOS	H	0,1990000	19,33	3,85		
Composição Auxiliar	88309	SINAPI	PEDREIRO COM ENCARGOS COMPLEMENTARES	SEDI - SERVIÇOS DIVERSOS	H	0,1990000	19,44	3,87		
Composição Auxiliar	88316	SINAPI	SERVENTE COM ENCARGOS COMPLEMENTARES	SEDI - SERVIÇOS DIVERSOS	H	1,1920000	14,23	16,96		
					MO sem LS =>	8,38	LS =>	9,57	MO com LS =>	17,95
					Valor do BDI =>	5,16	Valor com BDI =>		29,95	

	Código	Banco	Descrição	Tipo	Und	Quant.	Valor Unit	Total
Composição	C1603	SEINFRA	LANÇAMENTO E APLICAÇÃO DE CONCRETO C/ ELEVAÇÃO	CONCRETOS	m³	1,0000000	196,50	196,50
Insumo	I2391	SEINFRA	PEDREIRO	Mão de Obra	H	5,0000000	20,10	100,50
Insumo	I2543	SEINFRA	SERVENTE	Mão de Obra	H	8,0000000	12,00	96,00

COENCO SANEAMENTO LTDA.  
Valdeci Barbosa Sobrinho  
Resp. Técnico - CREA 160509313-0

COENCO SANEAMENTO LTDA.  
George Ramalho Barbosa  
Diretor Presidente



000135

MO sem LS => 91,72 LS => 104,78 MO com LS => 196,50

Valor do BDI => 40,87 Valor com BDI => 237,37

	Código	Banco	Descrição	Tipo	Und	Quant.	Valor Unit	Total
Composição	C1604	SEINFRA	LANÇAMENTO E APLICAÇÃO DE CONCRETO S/ ELEVAÇÃO	CONCRETOS	m³	1,0000000	112,20	112,20
Insumo	I2391	SEINFRA	PEDREIRO	Mão de Obra	H	2,0000000	20,10	40,20
Insumo	I2543	SEINFRA	SERVENTE	Mão de Obra	H	6,0000000	12,00	72,00

MO sem LS => 52,37 LS => 59,83 MO com LS => 112,20

Valor do BDI => 23,34 Valor com BDI => 135,54

	Código	Banco	Descrição	Tipo	Und	Quant.	Valor Unit	Total
Composição	94116	SINAPI	LASTRO COM PREPARO DE FUNDO, LARGURA MAIOR OU IGUAL A 1,5 M, COM CAMADA DE BRITA, LANÇAMENTO MECANIZADO, EM LOCAL COM NÍVEL BAIXO DE INTERFERÊNCIA. AF_06/2016	MOVT - MOVIMENTO DE TERRA	m³	1,0000000	124,34	124,34
Composição Auxiliar	5678	SINAPI	RETROESCAVADEIRA SOBRE RODAS COM CARREGADEIRA, TRACÇÃO 4X4, POTÊNCIA LIQ. 88 HP, CAÇAMBA CARREG. CAP. MÍN. 1 M3, CAÇAMBA RETRO CAP. 0,26 M3, PESO OPERACIONAL MÍN. 6.674 KG, PROFUNDIDADE ESCAVAÇÃO MÁX. 4,37 M - CHP DIURNO. AF_06/2014	CHOR - CUSTOS HORÁRIOS DE MÁQUINAS E EQUIPAMENTOS	CHP	0,0810000	76,80	6,22
Composição Auxiliar	91533	SINAPI	COMPACTADOR DE SOLOS DE PERCUSSÃO (SOQUETE) COM MOTOR A GASOLINA 4 TEMPOS, POTÊNCIA 4 CV - CHP DIURNO. AF_08/2015	CHOR - CUSTOS HORÁRIOS DE MÁQUINAS E EQUIPAMENTOS	CHP	0,0320000	24,47	0,78
Composição Auxiliar	5679	SINAPI	RETROESCAVADEIRA SOBRE RODAS COM CARREGADEIRA, TRACÇÃO 4X4, POTÊNCIA LIQ. 88 HP, CAÇAMBA CARREG. CAP. MÍN. 1 M3, CAÇAMBA RETRO CAP. 0,26 M3, PESO OPERACIONAL MÍN. 6.674 KG, PROFUNDIDADE ESCAVAÇÃO MÁX. 4,37 M - CHI DIURNO. AF_06/2014	CHOR - CUSTOS HORÁRIOS DE MÁQUINAS E EQUIPAMENTOS	CHI	0,4060000	35,54	14,43
Composição Auxiliar	91534	SINAPI	COMPACTADOR DE SOLOS DE PERCUSSÃO (SOQUETE) COM MOTOR A GASOLINA 4 TEMPOS, POTÊNCIA 4 CV - CHI DIURNO. AF_08/2015	CHOR - CUSTOS HORÁRIOS DE MÁQUINAS E EQUIPAMENTOS	CHI	0,0300000	20,13	0,60
Composição Auxiliar	88309	SINAPI	PEDREIRO COM ENCARGOS COMPLEMENTARES	SEDI - SERVIÇOS DIVERSOS	H	0,5840000	19,44	11,35
Composição Auxiliar	88316	SINAPI	SERVENTE COM ENCARGOS COMPLEMENTARES	SEDI - SERVIÇOS DIVERSOS	H	0,8760000	14,23	12,47
Insumo	00004720	SINAPI	PEDRA BRITADA N. 0, OU PEDRISCO (4,8 A 9,5 MM) POSTO PEDREIRA/FORNECEDOR, SEM FRETE	Material	m³	1,1000000	71,35	78,49

MO sem LS => 12,83 LS => 14,66 MO com LS => 27,49

Valor do BDI => 25,86 Valor com BDI => 150,20

	Código	Banco	Descrição	Tipo	Und	Quant.	Valor Unit	Total
Composição	92966	SINAPI	MARTELO PERFURADOR PNEUMÁTICO MANUAL, HASTE 25 X 75 MM, 21 KG - CHP DIURNO. AF_12/2015	CHOR - CUSTOS HORÁRIOS DE MÁQUINAS E EQUIPAMENTOS	CHP	1,0000000	19,21	19,21
Composição Auxiliar	92963	SINAPI	MARTELO PERFURADOR PNEUMÁTICO MANUAL, HASTE 25 X 75 MM, 21 KG - DEPRECIACÃO. AF_12/2015	CHOR - CUSTOS HORÁRIOS DE MÁQUINAS E EQUIPAMENTOS	H	1,0000000	0,81	0,81
Composição Auxiliar	92964	SINAPI	MARTELO PERFURADOR PNEUMÁTICO MANUAL, HASTE 25 X 75 MM, 21 KG - JUROS. AF_12/2015	CHOR - CUSTOS HORÁRIOS DE MÁQUINAS E EQUIPAMENTOS	H	1,0000000	0,18	0,18
Composição Auxiliar	92965	SINAPI	MARTELO PERFURADOR PNEUMÁTICO MANUAL, HASTE 25 X 75 MM, 21 KG - MANUTENÇÃO. AF_12/2015	CHOR - CUSTOS HORÁRIOS DE MÁQUINAS E EQUIPAMENTOS	H	1,0000000	1,02	1,02
Composição Auxiliar	88298	SINAPI	OPERADOR DE MARTELETE OU MARTELETEIRO COM ENCARGOS COMPLEMENTARES	SEDI - SERVIÇOS DIVERSOS	H	1,0000000	17,20	17,20

COENCO SANEAMENTO LTDA.  
Valdeci Barbosa Sobrinho  
Resp. Técnico - CREA 160509313-0

COENCO SANEAMENTO LTDA.  
George Ramalho Barbosa  
Diretor Presidente

000136  
2343

MO sem LS => 6,33 LS => 7,23 MO com LS => 13,56

Valor do BDI => 4,00 Valor com BDI => 23,21

	Código	Banco	Descrição	Tipo	Und	Quant.	Valor Unit	Total
Composição	92963	SINAPI	MARTELO PERFURADOR PNEUMÁTICO MANUAL, HASTE 25 X 75 MM, 21 KG - DEPRECIÇÃO. AF 12/2015	CHOR - CUSTOS HORÁRIOS DE MÁQUINAS E EQUIPAMENTOS	H	1,0000000	0,81	0,81
Insumo	00014529	SINAPI	MARTELO PERFURADOR PNEUMÁTICO MANUAL, HASTE 25 X 75 MM, 21 KG	Material	UN	0,0000640	12.705,44	0,81

MO sem LS => 0,00 LS => 0,00 MO com LS => 0,00

Valor do BDI => 0,17 Valor com BDI => 0,98

	Código	Banco	Descrição	Tipo	Und	Quant.	Valor Unit	Total
Composição	92964	SINAPI	MARTELO PERFURADOR PNEUMÁTICO MANUAL, HASTE 25 X 75 MM, 21 KG - JUROS. AF 12/2015	CHOR - CUSTOS HORÁRIOS DE MÁQUINAS E EQUIPAMENTOS	H	1,0000000	0,18	0,18
Insumo	00014529	SINAPI	MARTELO PERFURADOR PNEUMÁTICO MANUAL, HASTE 25 X 75 MM, 21 KG	Material	UN	0,0000144	12.705,44	0,18

MO sem LS => 0,00 LS => 0,00 MO com LS => 0,00

Valor do BDI => 0,04 Valor com BDI => 0,22

	Código	Banco	Descrição	Tipo	Und	Quant.	Valor Unit	Total
Composição	92965	SINAPI	MARTELO PERFURADOR PNEUMÁTICO MANUAL, HASTE 25 X 75 MM, 21 KG - MANUTENÇÃO. AF 12/2015	CHOR - CUSTOS HORÁRIOS DE MÁQUINAS E EQUIPAMENTOS	H	1,0000000	1,02	1,02
Insumo	00014529	SINAPI	MARTELO PERFURADOR PNEUMÁTICO MANUAL, HASTE 25 X 75 MM, 21 KG	Material	UN	0,0000800	12.705,44	1,02

MO sem LS => 0,00 LS => 0,00 MO com LS => 0,00

Valor do BDI => 0,21 Valor com BDI => 1,23

	Código	Banco	Descrição	Tipo	Und	Quant.	Valor Unit	Total
Composição	90693	SINAPI	MINICARREGADEIRA SOBRE RODAS, POTÊNCIA LÍQUIDA DE 47 HP, CAPACIDADE NOMINAL DE OPERAÇÃO DE 646 KG - CHI DIURNO. AF 06/2015	CHOR - CUSTOS HORÁRIOS DE MÁQUINAS E EQUIPAMENTOS	CHI	1,0000000	35,34	35,34

Composição Auxiliar	90688	SINAPI	MINICARREGADEIRA SOBRE RODAS, POTÊNCIA LÍQUIDA DE 47 HP, CAPACIDADE NOMINAL DE OPERAÇÃO DE 646 KG - DEPRECIÇÃO. AF 06/2015	CHOR - CUSTOS HORÁRIOS DE MÁQUINAS E EQUIPAMENTOS	H	1,0000000	11,37	11,37
Composição Auxiliar	90689	SINAPI	MINICARREGADEIRA SOBRE RODAS, POTÊNCIA LÍQUIDA DE 47 HP, CAPACIDADE NOMINAL DE OPERAÇÃO DE 646 KG - JUROS. AF 06/2015	CHOR - CUSTOS HORÁRIOS DE MÁQUINAS E EQUIPAMENTOS	H	1,0000000	2,19	2,19
Composição Auxiliar	88301	SINAPI	OPERADOR DE PÁ CARREGADEIRA COM ENCARGOS COMPLEMENTARES	SEDI - SERVIÇOS DIVERSOS	H	1,0000000	21,78	21,78

MO sem LS => 8,47 LS => 9,67 MO com LS => 18,14


Valor do BDI => 7,35 Valor com BDI => 42,69

	Código	Banco	Descrição	Tipo	Und	Quant.	Valor Unit	Total
Composição	90692	SINAPI	MINICARREGADEIRA SOBRE RODAS, POTÊNCIA LÍQUIDA DE 47 HP, CAPACIDADE NOMINAL DE OPERAÇÃO DE 646 KG - CHP DIURNO. AF 06/2015	CHOR - CUSTOS HORÁRIOS DE MÁQUINAS E EQUIPAMENTOS	CHP	1,0000000	76,71	76,71

Composição Auxiliar	90688	SINAPI	MINICARREGADEIRA SOBRE RODAS, POTÊNCIA LÍQUIDA DE 47 HP, CAPACIDADE NOMINAL DE OPERAÇÃO DE 646 KG - DEPRECIÇÃO. AF 06/2015	CHOR - CUSTOS HORÁRIOS DE MÁQUINAS E EQUIPAMENTOS	H	1,0000000	11,37	11,37
Composição Auxiliar	90689	SINAPI	MINICARREGADEIRA SOBRE RODAS, POTÊNCIA LÍQUIDA DE 47 HP, CAPACIDADE NOMINAL DE OPERAÇÃO DE 646 KG - JUROS. AF 06/2015	CHOR - CUSTOS HORÁRIOS DE MÁQUINAS E EQUIPAMENTOS	H	1,0000000	2,19	2,19

COENCO SANEAMENTO LTDA.  
Valdeci Barbosa Sobrinho  
Resp. Técnico - CREA 160509313-0

COENCO SANEAMENTO LTDA.  
George Rangel Barbosa  
Diretor Presidente





Composição Auxiliar	90690	SINAPI	MINICARREGADEIRA SOBRE RODAS, POTÊNCIA LÍQUIDA DE 47 HP, CAPACIDADE NOMINAL DE OPERAÇÃO DE 646 KG - MANUTENÇÃO. AF_06/2015	CHOR - CUSTOS HORÁRIOS DE MÁQUINAS E EQUIPAMENTOS	H	1,0000000	14,21	14,21
Composição Auxiliar	90691	SINAPI	MINICARREGADEIRA SOBRE RODAS, POTÊNCIA LÍQUIDA DE 47 HP, CAPACIDADE NOMINAL DE OPERAÇÃO DE 646 KG - MATERIAIS NA OPERAÇÃO. AF_06/2015	CHOR - CUSTOS HORÁRIOS DE MÁQUINAS E EQUIPAMENTOS	H	1,0000000	27,16	27,16
Composição Auxiliar	88301	SINAPI	OPERADOR DE PÁ CARREGADEIRA COM ENCARGOS COMPLEMENTARES	SEDI - SERVIÇOS DIVERSOS	H	1,0000000	21,78	21,78

MO sem LS => 8,47 LS => 9,67 MO com LS => 18,14

Valor do BDI => 15,96 Valor com BDI => 92,67

	Código	Banco	Descrição	Tipo	Und	Quant.	Valor Unit	Total
Composição	90688	SINAPI	MINICARREGADEIRA SOBRE RODAS, POTÊNCIA LÍQUIDA DE 47 HP, CAPACIDADE NOMINAL DE OPERAÇÃO DE 646 KG - DEPRECIÇÃO. AF_06/2015	CHOR - CUSTOS HORÁRIOS DE MÁQUINAS E EQUIPAMENTOS	H	1,0000000	11,37	11,37
Insumo	00037514	SINAPI	MINICARREGADEIRA SOBRE RODAS, POTENCIA LIQUIDA DE *47* HP, CAPACIDADE NOMINAL DE OPERAÇÃO DE *646* KG	Equipamento	UN	0,0000800	142.075,85	11,37

MO sem LS => 0,00 LS => 0,00 MO com LS => 0,00

Valor do BDI => 2,36 Valor com BDI => 13,73

	Código	Banco	Descrição	Tipo	Und	Quant.	Valor Unit	Total
Composição	90689	SINAPI	MINICARREGADEIRA SOBRE RODAS, POTÊNCIA LÍQUIDA DE 47 HP, CAPACIDADE NOMINAL DE OPERAÇÃO DE 646 KG - JUROS. AF_06/2015	CHOR - CUSTOS HORÁRIOS DE MÁQUINAS E EQUIPAMENTOS	H	1,0000000	2,19	2,19
Insumo	00037514	SINAPI	MINICARREGADEIRA SOBRE RODAS, POTENCIA LIQUIDA DE *47* HP, CAPACIDADE NOMINAL DE OPERAÇÃO DE *646* KG	Equipamento	UN	0,0000154	142.075,85	2,19

MO sem LS => 0,00 LS => 0,00 MO com LS => 0,00

Valor do BDI => 0,46 Valor com BDI => 2,65

	Código	Banco	Descrição	Tipo	Und	Quant.	Valor Unit	Total
Composição	90690	SINAPI	MINICARREGADEIRA SOBRE RODAS, POTÊNCIA LÍQUIDA DE 47 HP, CAPACIDADE NOMINAL DE OPERAÇÃO DE 646 KG - MANUTENÇÃO. AF_06/2015	CHOR - CUSTOS HORÁRIOS DE MÁQUINAS E EQUIPAMENTOS	H	1,0000000	14,21	14,21
Insumo	00037514	SINAPI	MINICARREGADEIRA SOBRE RODAS, POTENCIA LIQUIDA DE *47* HP, CAPACIDADE NOMINAL DE OPERAÇÃO DE *646* KG	Equipamento	UN	0,0001000	142.075,85	14,21

MO sem LS => 0,00 LS => 0,00 MO com LS => 0,00

Valor do BDI => 2,96 Valor com BDI => 17,17

	Código	Banco	Descrição	Tipo	Und	Quant.	Valor Unit	Total
Composição	90691	SINAPI	MINICARREGADEIRA SOBRE RODAS, POTÊNCIA LÍQUIDA DE 47 HP, CAPACIDADE NOMINAL DE OPERAÇÃO DE 646 KG - MATERIAIS NA OPERAÇÃO. AF_06/2015	CHOR - CUSTOS HORÁRIOS DE MÁQUINAS E EQUIPAMENTOS	H	1,0000000	27,16	27,16
Insumo	00004221	SINAPI	OLEO DIESEL COMBUSTIVEL COMUM	Material	L	8,7600000	3,10	27,16

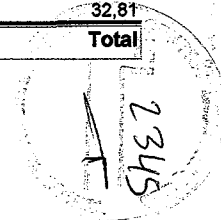
MO sem LS => 0,00 LS => 0,00 MO com LS => 0,00

Valor do BDI => 5,65 Valor com BDI => 32,81

	Código	Banco	Descrição	Tipo	Und	Quant.	Valor Unit	Total
--	--------	-------	-----------	------	-----	--------	------------	-------

COENCO SANEAMENTO LTDA.  
Valdeci Barbosa Sobrinho  
Resp. Técnico - CREA 160509313-0

COENCO SANEAMENTO LTDA.  
George Ranzinho Barbosa  
Diretor Presidente



000138

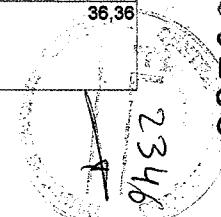
Composição	92537	SINAPI	MONTAGEM E DESMONTAGEM DE FÔRMA DE LAJE MACIÇA COM ÁREA MÉDIA MENOR OU IGUAL A 20 M², PÉ-DIREITO SIMPLES, EM CHAPA DE MADEIRA COMPENSADA PLASTIFICADA, 18 UTILIZAÇÕES. AF_12/2015	FUES - FUNDAÇÕES E ESTRUTURAS	m²	1,0000000	13,80	13,80	
Composição Auxiliar	92268	SINAPI	FABRICAÇÃO DE FÔRMA PARA LAJES, EM CHAPA DE MADEIRA COMPENSADA PLASTIFICADA, E = 18 MM. AF_12/2015	FUES - FUNDAÇÕES E ESTRUTURAS	m²	0,0870000	33,72	2,93	
Composição Auxiliar	88239	SINAPI	AJUDANTE DE CARPINTEIRO COM ENCARGOS COMPLEMENTARES	SEDI - SERVIÇOS DIVERSOS	H	0,0750000	16,14	1,21	
Composição Auxiliar	88262	SINAPI	CARPINTEIRO DE FORMAS COM ENCARGOS COMPLEMENTARES	SEDI - SERVIÇOS DIVERSOS	H	0,4090000	19,33	7,91	
Insumo	00002692	SINAPI	DESMOLDANTE PROTETOR PARA FORMAS DE MADEIRA, DE BASE OLEOSA EMULSIONADA EM AGUA	Material	L	0,0040000	5,83	0,02	
Insumo	00010749	SINAPI	LOCACAO DE ESCORA METALICA TELESCOPICA, COM ALTURA REGULAVEL DE *1,80* A *3,20* M, COM CAPACIDADE DE CARGA DE NO MINIMO 1000 KGf (10 KN), INCLUSO TRIPE E FORCADO	Equipamento	MES	0,3970000	1,64	0,65	
Insumo	00040270	SINAPI	VIGA DE ESCORAMENTO H20, DE MADEIRA, PESO DE 5,00 A 5,20 KG/M, COM EXTREMIDADES PLASTICAS	Material	M	0,0300000	35,72	1,07	
				MO sem LS =>	3,32	LS =>	3,79	MO com LS =>	7,11
				Valor do BDI =>	2,87	Valor com BDI =>		16,67	

Composição	Código	Banco	Descrição	Tipo	Und	Quant.	Valor Unit	Total	
Composição	92442	SINAPI	MONTAGEM E DESMONTAGEM DE FÔRMA DE PILARES RETANGULARES E ESTRUTURAS SIMILARES COM ÁREA MÉDIA DAS SEÇÕES MENOR OU IGUAL A 0,25 M², PÉ-DIREITO SIMPLES, EM CHAPA DE MADEIRA COMPENSADA PLASTIFICADA, 18 UTILIZAÇÕES. AF_12/2015	FUES - FUNDAÇÕES E ESTRUTURAS	m²	1,0000000	27,28	27,28	
Composição Auxiliar	92264	SINAPI	FABRICAÇÃO DE FÔRMA PARA PILARES E ESTRUTURAS SIMILARES, EM CHAPA DE MADEIRA COMPENSADA PLASTIFICADA, E = 18 MM. AF_12/2015	FUES - FUNDAÇÕES E ESTRUTURAS	m²	0,0670000	102,15	6,84	
Composição Auxiliar	88239	SINAPI	AJUDANTE DE CARPINTEIRO COM ENCARGOS COMPLEMENTARES	SEDI - SERVIÇOS DIVERSOS	H	0,1450000	16,14	2,34	
Composição Auxiliar	88262	SINAPI	CARPINTEIRO DE FORMAS COM ENCARGOS COMPLEMENTARES	SEDI - SERVIÇOS DIVERSOS	H	0,7880000	19,33	15,23	
Insumo	00002692	SINAPI	DESMOLDANTE PROTETOR PARA FORMAS DE MADEIRA, DE BASE OLEOSA EMULSIONADA EM AGUA	Material	L	0,0040000	5,83	0,02	
Insumo	00040271	SINAPI	LOCACAO DE APRUMADOR METALICO DE PILAR, COM ALTURA E ANGULO REGULAVEIS, EXTENSAO DE *1,50* A *2,80* M	Equipamento	MES	0,1960000	2,33	0,46	
Insumo	00040287	SINAPI	LOCACAO DE BARRA DE ANCORAGEM DE 0,80 A 1,20 M DE EXTENSAO, COM ROSCA DE 5/8", INCLUINDO PORCA E FLANGE	Equipamento	MES	0,7850000	0,90	0,71	
Insumo	00040275	SINAPI	LOCACAO DE VIGA SANDUICHE METALICA VAZADA PARA TRAVAMENTO DE PILARES, ALTURA DE *8* CM, LARGURA DE *6* CM E EXTENSAO DE 2 M	Equipamento	MES	0,3930000	3,60	1,41	
Insumo	00040304	SINAPI	PREGO DE ACO POLIDO COM CABECA DUPLA 17 X 27 (2 1/2 X 11)	Material	KG	0,0190000	13,82	0,26	
				MO sem LS =>	7,24	LS =>	8,27	MO com LS =>	15,51
				Valor do BDI =>	5,67	Valor com BDI =>		32,95	

Composição	Código	Banco	Descrição	Tipo	Und	Quant.	Valor Unit	Total
Composição	92479	SINAPI	MONTAGEM E DESMONTAGEM DE FÔRMA DE VIGA, ESCORAMENTO COM GARFO DE MADEIRA, PÉ-DIREITO SIMPLES, EM CHAPA DE MADEIRA PLASTIFICADA, 18 UTILIZAÇÕES. AF_12/2015	FUES - FUNDAÇÕES E ESTRUTURAS	m²	1,0000000	36,36	36,36

  
**COENCO SANEAMENTO LTDA.**  
**Valdeci Barbosa Sobrinho**  
 Resp. Técnico - CREA 160509313-0

  
**COENCO SANEAMENTO LTDA.**  
**George Ramalho Barbosa**  
 Diretor Presidente



000139



Composição	92266	SINAPI	FABRICAÇÃO DE FORMA PARA VIGAS, EM CHAPA DE MADEIRA COMPENSADA PLASTIFICADA, E = 18 MM. AF. 12/2015	FUES - FUNDACOES E ESTRUTURAS	m²	0,1050000	80,40	8,44
Auxiliar								
Composição	92272	SINAPI	FABRICAÇÃO DE ESCORAS DE VIGA DO TIPO GARFO, EM MADEIRA. AF. 12/2015	FUES - FUNDACOES E ESTRUTURAS	M	0,6590000	17,83	11,75
Auxiliar								
Composição	88239	SINAPI	AJUDANTE DE CARPINTEIRO COM ENCARGOS COMPLEMENTARES	SEDI - SERVIÇOS DIVERSOS	H	0,1090000	16,14	1,76
Auxiliar								
Composição	88262	SINAPI	CARPINTEIRO DE FORMAS COM ENCARGOS COMPLEMENTARES	SEDI - SERVIÇOS DIVERSOS	H	0,5960000	19,33	11,52
Auxiliar								
Insumo	00002692	SINAPI	DESMOLDANTE PROTETOR PARA FORMAS DE MADEIRA, DE BASE OLEOSA EMULSIONADA EM AGUA	Material	L	0,0040000	5,83	0,02
Insumo	00040304	SINAPI	PREGO DE ACO POLIDO COM CABECA DUPLA 17 X 27 (2 1/2 X 11)	Material	KG	0,0490000	13,82	0,68
Insumo	00006193	SINAPI	TABUA DE MADEIRA NAO APARELHADA *2,5 X 20* CM, CEDRINHO OU EQUIVALENTE DA REGIAO	Material	M	0,3280000	6,66	2,18

MO sem LS => 7,01 LS => 8,02 MO com LS => 15,03

Valor do BDI => 7,56 Valor com BDI => 43,92

Composição	Código	Banco	Descrição	Tipo	Und	Quant.	Valor Unit	Total
Composição	88281	SINAPI	MOTORISTA DE BASCULANTE COM ENCARGOS COMPLEMENTARES	SEDI - SERVIÇOS DIVERSOS	H	1,0000000	17,69	17,69
Composição	95346	SINAPI	CURSO DE CAPACITAÇÃO PARA MOTORISTA DE BASCULANTE (ENCARGOS COMPLEMENTARES) - HORISTA	SEDI - SERVIÇOS DIVERSOS	H	1,0000000	0,05	0,05
Auxiliar								
Insumo	00037370	SINAPI	ALIMENTACAO - HORISTA (COLETADO CAIXA)	Outros	H	1,0000000	2,04	2,04
Insumo	00043488	SINAPI	EPI - FAMILIA OPERADOR ESCAVADEIRA - HORISTA (ENCARGOS COMPLEMENTARES - COLETADO CAIXA)	Equipamento	H	1,0000000	0,53	0,53
Insumo	00037372	SINAPI	EXAMES - HORISTA (COLETADO CAIXA)	Outros	H	1,0000000	0,29	0,29
Insumo	00043464	SINAPI	FERRAMENTAS - FAMILIA OPERADOR ESCAVADEIRA - HORISTA (ENCARGOS COMPLEMENTARES - COLETADO CAIXA)	Equipamento	H	1,0000000	0,01	0,01
Insumo	00020020	SINAPI	MOTORISTA DE CAMINHAO-BASCULANTE	Mão de Obra	H	1,0000000	14,00	14,00
Insumo	00037373	SINAPI	SEGURO - HORISTA (COLETADO CAIXA)	Taxas	H	1,0000000	0,06	0,06
Insumo	00037371	SINAPI	TRANSPORTE - HORISTA (COLETADO CAIXA)	Serviços	H	1,0000000	0,71	0,71

MO sem LS => 6,56 LS => 7,49 MO com LS => 14,05

Valor do BDI => 3,68 Valor com BDI => 21,37

Composição	Código	Banco	Descrição	Tipo	Und	Quant.	Valor Unit	Total
Composição	88282	SINAPI	MOTORISTA DE CAMINHÃO COM ENCARGOS COMPLEMENTARES	SEDI - SERVIÇOS DIVERSOS	H	1,0000000	18,54	18,54
Composição	95347	SINAPI	CURSO DE CAPACITAÇÃO PARA MOTORISTA DE CAMINHÃO (ENCARGOS COMPLEMENTARES) - HORISTA	SEDI - SERVIÇOS DIVERSOS	H	1,0000000	0,05	0,05
Auxiliar								
Insumo	00037370	SINAPI	ALIMENTACAO - HORISTA (COLETADO CAIXA)	Outros	H	1,0000000	2,04	2,04
Insumo	00043488	SINAPI	EPI - FAMILIA OPERADOR ESCAVADEIRA - HORISTA (ENCARGOS COMPLEMENTARES - COLETADO CAIXA)	Equipamento	H	1,0000000	0,53	0,53
Insumo	00037372	SINAPI	EXAMES - HORISTA (COLETADO CAIXA)	Outros	H	1,0000000	0,29	0,29
Insumo	00043464	SINAPI	FERRAMENTAS - FAMILIA OPERADOR ESCAVADEIRA - HORISTA (ENCARGOS COMPLEMENTARES - COLETADO CAIXA)	Equipamento	H	1,0000000	0,01	0,01
Insumo	00004093	SINAPI	MOTORISTA DE CAMINHAO	Mão de Obra	H	1,0000000	14,85	14,85
Insumo	00037373	SINAPI	SEGURO - HORISTA (COLETADO CAIXA)	Taxas	H	1,0000000	0,06	0,06

COENCO SANEAMENTO LTDA.  
Valdeci Barbosa Sobrinho  
Resp. Técnico - CREA 160509313-0

COENCO SANEAMENTO LTDA.  
George Ramalho Barbosa  
Diretor Presidente

000140  
2347

Insumo	00037371	SINAPI	TRANSPORTE - HORISTA (COLETADO CAIXA)	Serviços	H	1,0000000	0,71	0,71	
				MO sem LS =>		6,96	LS =>	7,94 MO com LS =>	14,90
				Valor do BDI =>		3,86	Valor com BDI =>	22,40	

Composição	Código	Banco	Descrição	Tipo	Und	Quant.	Valor Unit	Total	
	88377	SINAPI	OPERADOR DE BETONEIRA ESTACIONÁRIA/MISTURADOR COM ENCARGOS COMPLEMENTARES	SEDI - SERVIÇOS DIVERSOS	H	1,0000000	16,64	16,64	
Composição Auxiliar	95389	SINAPI	CURSO DE CAPACITAÇÃO PARA OPERADOR DE BETONEIRA ESTACIONÁRIA/MISTURADOR (ENCARGOS COMPLEMENTARES) - HORISTA	SEDI - SERVIÇOS DIVERSOS	H	1,0000000	0,07	0,07	
Insumo	00037370	SINAPI	ALIMENTACAO - HORISTA (COLETADO CAIXA)	Outros	H	1,0000000	2,04	2,04	
Insumo	00043488	SINAPI	EPI - FAMILIA OPERADOR ESCAVADEIRA - HORISTA (ENCARGOS COMPLEMENTARES - COLETADO CAIXA)	Equipamento	H	1,0000000	0,53	0,53	
Insumo	00037372	SINAPI	EXAMES - HORISTA (COLETADO CAIXA)	Outros	H	1,0000000	0,29	0,29	
Insumo	00043464	SINAPI	FERRAMENTAS - FAMILIA OPERADOR ESCAVADEIRA - HORISTA (ENCARGOS COMPLEMENTARES - COLETADO CAIXA)	Equipamento	H	1,0000000	0,01	0,01	
Insumo	00037666	SINAPI	OPERADOR DE BETONEIRA ESTACIONARIA/MISTURADOR	Mão de Obra	H	1,0000000	12,93	12,93	
Insumo	00037373	SINAPI	SEGURO - HORISTA (COLETADO CAIXA)	Taxas	H	1,0000000	0,06	0,06	
Insumo	00037371	SINAPI	TRANSPORTE - HORISTA (COLETADO CAIXA)	Serviços	H	1,0000000	0,71	0,71	
				MO sem LS =>		6,07	LS =>	6,93 MO com LS =>	13,00
				Valor do BDI =>		3,46	Valor com BDI =>	20,10	

Composição	Código	Banco	Descrição	Tipo	Und	Quant.	Valor Unit	Total	
	88294	SINAPI	OPERADOR DE ESCAVADEIRA COM ENCARGOS COMPLEMENTARES	SEDI - SERVIÇOS DIVERSOS	H	1,0000000	21,85	21,85	
Composição Auxiliar	95357	SINAPI	CURSO DE CAPACITAÇÃO PARA OPERADOR DE ESCAVADEIRA (ENCARGOS COMPLEMENTARES) - HORISTA	SEDI - SERVIÇOS DIVERSOS	H	1,0000000	0,14	0,14	
Insumo	00037370	SINAPI	ALIMENTACAO - HORISTA (COLETADO CAIXA)	Outros	H	1,0000000	2,04	2,04	
Insumo	00043488	SINAPI	EPI - FAMILIA OPERADOR ESCAVADEIRA - HORISTA (ENCARGOS COMPLEMENTARES - COLETADO CAIXA)	Equipamento	H	1,0000000	0,53	0,53	
Insumo	00037372	SINAPI	EXAMES - HORISTA (COLETADO CAIXA)	Outros	H	1,0000000	0,29	0,29	
Insumo	00043464	SINAPI	FERRAMENTAS - FAMILIA OPERADOR ESCAVADEIRA - HORISTA (ENCARGOS COMPLEMENTARES - COLETADO CAIXA)	Equipamento	H	1,0000000	0,01	0,01	
Insumo	00004234	SINAPI	OPERADOR DE ESCAVADEIRA	Mão de Obra	H	1,0000000	18,07	18,07	
Insumo	00037373	SINAPI	SEGURO - HORISTA (COLETADO CAIXA)	Taxas	H	1,0000000	0,06	0,06	
Insumo	00037371	SINAPI	TRANSPORTE - HORISTA (COLETADO CAIXA)	Serviços	H	1,0000000	0,71	0,71	
				MO sem LS =>		8,50	LS =>	9,71 MO com LS =>	18,21
				Valor do BDI =>		4,54	Valor com BDI =>	26,39	

Composição	Código	Banco	Descrição	Tipo	Und	Quant.	Valor Unit	Total
	88298	SINAPI	OPERADOR DE MARTELETE OU MARTELETEIRO COM ENCARGOS COMPLEMENTARES	SEDI - SERVIÇOS DIVERSOS	H	1,0000000	17,20	17,20
Composição Auxiliar	95361	SINAPI	CURSO DE CAPACITAÇÃO PARA OPERADOR DE MARTELETE OU MARTELETEIRO (ENCARGOS COMPLEMENTARES) - HORISTA	SEDI - SERVIÇOS DIVERSOS	H	1,0000000	0,08	0,08

COENCO SANEAMENTO LTDA.  
Valdeci Barbosa Sobrinho  
Resp. Técnico - CREA 160509313-0

COENCO SANEAMENTO LTDA.  
George Ramalho Barbosa  
Diretor Presidente

000141

2348

Insumo	00037370	SINAPI	ALIMENTACAO - HORISTA (COLETADO CAIXA)	Outros	H	1,0000000	2,04	2,04
Insumo	00043488	SINAPI	EPI - FAMILIA OPERADOR ESCAVADEIRA - HORISTA (ENCARGOS COMPLEMENTARES - COLETADO CAIXA)	Equipamento	H	1,0000000	0,53	0,53
Insumo	00037372	SINAPI	EXAMES - HORISTA (COLETADO CAIXA)	Outros	H	1,0000000	0,29	0,29
Insumo	00043464	SINAPI	FERRAMENTAS - FAMILIA OPERADOR ESCAVADEIRA - HORISTA (ENCARGOS COMPLEMENTARES - COLETADO CAIXA)	Equipamento	H	1,0000000	0,01	0,01
Insumo	00004257	SINAPI	OPERADOR DE MARTELETE OU MARTELETEIRO	Mão de Obra	H	1,0000000	13,48	13,48
Insumo	00037373	SINAPI	SEGURO - HORISTA (COLETADO CAIXA)	Taxas	H	1,0000000	0,06	0,06
Insumo	00037371	SINAPI	TRANSPORTE - HORISTA (COLETADO CAIXA)	Serviços	H	1,0000000	0,71	0,71

MO sem LS => 6,33 LS => 7,23 MO com LS => 13,56

Valor do BDI => 3,58 Valor com BDI => 20,78

	Código	Banco	Descrição	Tipo	Und	Quant.	Valor Unit	Total
Composição	88297	SINAPI	OPERADOR DE MÁQUINAS E EQUIPAMENTOS COM ENCARGOS COMPLEMENTARES	SEDI - SERVIÇOS DIVERSOS	H	1,0000000	19,45	19,45
Composição Auxiliar	95360	SINAPI	CURSO DE CAPACITAÇÃO PARA OPERADOR DE MÁQUINAS E EQUIPAMENTOS (ENCARGOS COMPLEMENTARES) - HORISTA	SEDI - SERVIÇOS DIVERSOS	H	1,0000000	0,12	0,12
Insumo	00037370	SINAPI	ALIMENTACAO - HORISTA (COLETADO CAIXA)	Outros	H	1,0000000	2,04	2,04
Insumo	00043488	SINAPI	EPI - FAMILIA OPERADOR ESCAVADEIRA - HORISTA (ENCARGOS COMPLEMENTARES - COLETADO CAIXA)	Equipamento	H	1,0000000	0,53	0,53
Insumo	00037372	SINAPI	EXAMES - HORISTA (COLETADO CAIXA)	Outros	H	1,0000000	0,29	0,29
Insumo	00043464	SINAPI	FERRAMENTAS - FAMILIA OPERADOR ESCAVADEIRA - HORISTA (ENCARGOS COMPLEMENTARES - COLETADO CAIXA)	Equipamento	H	1,0000000	0,01	0,01
Insumo	00004230	SINAPI	OPERADOR DE MAQUINAS E TRATORES DIVERSOS (TERRAPLANAGEM)	Mão de Obra	H	1,0000000	15,69	15,69
Insumo	00037373	SINAPI	SEGURO - HORISTA (COLETADO CAIXA)	Taxas	H	1,0000000	0,06	0,06
Insumo	00037371	SINAPI	TRANSPORTE - HORISTA (COLETADO CAIXA)	Serviços	H	1,0000000	0,71	0,71

MO sem LS => 7,38 LS => 8,43 MO com LS => 15,81

Valor do BDI => 4,05 Valor com BDI => 23,50

	Código	Banco	Descrição	Tipo	Und	Quant.	Valor Unit	Total
Composição	88302	SINAPI	OPERADOR DE PAVIMENTADORA COM ENCARGOS COMPLEMENTARES	SEDI - SERVIÇOS DIVERSOS	H	1,0000000	21,03	21,03
Composição Auxiliar	95365	SINAPI	CURSO DE CAPACITAÇÃO PARA OPERADOR DE PAVIMENTADORA (ENCARGOS COMPLEMENTARES) - HORISTA	SEDI - SERVIÇOS DIVERSOS	H	1,0000000	0,10	0,10
Insumo	00037370	SINAPI	ALIMENTACAO - HORISTA (COLETADO CAIXA)	Outros	H	1,0000000	2,04	2,04
Insumo	00043488	SINAPI	EPI - FAMILIA OPERADOR ESCAVADEIRA - HORISTA (ENCARGOS COMPLEMENTARES - COLETADO CAIXA)	Equipamento	H	1,0000000	0,53	0,53
Insumo	00037372	SINAPI	EXAMES - HORISTA (COLETADO CAIXA)	Outros	H	1,0000000	0,29	0,29
Insumo	00043464	SINAPI	FERRAMENTAS - FAMILIA OPERADOR ESCAVADEIRA - HORISTA (ENCARGOS COMPLEMENTARES - COLETADO CAIXA)	Equipamento	H	1,0000000	0,01	0,01
Insumo	00025959	SINAPI	OPERADOR DE PAVIMENTADORA	Mão de Obra	H	1,0000000	17,29	17,29
Insumo	00037373	SINAPI	SEGURO - HORISTA (COLETADO CAIXA)	Taxas	H	1,0000000	0,06	0,06

COENCO SANEAMENTO LTDA.  
Valdeci Barbosa Sobrinho  
Resp. Técnico - CREA 160509313-0

COENCO SANEAMENTO LTDA.  
George Ramalho Barbosa  
Diretor Presidente

000142

2349

Insumo	00037371	SINAPI	TRANSPORTE - HORISTA (COLETADO CAIXA)	Serviços	H	1,0000000	0,71	0,71	
				MO sem LS =>		8,12	LS =>	9,27 MO com LS =>	17,39
				Valor do BDI =>		4,37	Valor com BDI =>	25,40	

Composição	Código	Banco	Descrição	Tipo	Und	Quant.	Valor Unit	Total	
Composição	88301	SINAPI	OPERADOR DE PÁ CARREGADEIRA COM ENCARGOS COMPLEMENTARES	SEDI - SERVIÇOS DIVERSOS	H	1,0000000	21,78	21,78	
Composição Auxiliar	95364	SINAPI	CURSO DE CAPACITAÇÃO PARA OPERADOR DE PÁ CARREGADEIRA (ENCARGOS COMPLEMENTARES) - HORISTA	SEDI - SERVIÇOS DIVERSOS	H	1,0000000	0,10	0,10	
Insumo	00037370	SINAPI	ALIMENTACAO - HORISTA (COLETADO CAIXA)	Outros	H	1,0000000	2,04	2,04	
Insumo	00043488	SINAPI	EPI - FAMILIA OPERADOR ESCAVADEIRA - HORISTA (ENCARGOS COMPLEMENTARES - COLETADO CAIXA)	Equipamento	H	1,0000000	0,53	0,53	
Insumo	00037372	SINAPI	EXAMES - HORISTA (COLETADO CAIXA)	Outros	H	1,0000000	0,29	0,29	
Insumo	00043464	SINAPI	FERRAMENTAS - FAMILIA OPERADOR ESCAVADEIRA - HORISTA (ENCARGOS COMPLEMENTARES - COLETADO CAIXA)	Equipamento	H	1,0000000	0,01	0,01	
Insumo	00004248	SINAPI	OPERADOR DE PA CARREGADEIRA	Mão de Obra	H	1,0000000	18,04	18,04	
Insumo	00037373	SINAPI	SEGURO - HORISTA (COLETADO CAIXA)	Taxas	H	1,0000000	0,08	0,08	
Insumo	00037371	SINAPI	TRANSPORTE - HORISTA (COLETADO CAIXA)	Serviços	H	1,0000000	0,71	0,71	
				MO sem LS =>		8,47	LS =>	9,67 MO com LS =>	18,14
				Valor do BDI =>		4,53	Valor com BDI =>	26,31	

Composição	Código	Banco	Descrição	Tipo	Und	Quant.	Valor Unit	Total	
Composição	88303	SINAPI	OPERADOR DE ROLO COMPACTADOR COM ENCARGOS COMPLEMENTARES	SEDI - SERVIÇOS DIVERSOS	H	1,0000000	21,81	21,81	
Composição Auxiliar	95366	SINAPI	CURSO DE CAPACITAÇÃO PARA OPERADOR DE ROLO COMPACTADOR (ENCARGOS COMPLEMENTARES) - HORISTA	SEDI - SERVIÇOS DIVERSOS	H	1,0000000	0,10	0,10	
Insumo	00037370	SINAPI	ALIMENTACAO - HORISTA (COLETADO CAIXA)	Outros	H	1,0000000	2,04	2,04	
Insumo	00043488	SINAPI	EPI - FAMILIA OPERADOR ESCAVADEIRA - HORISTA (ENCARGOS COMPLEMENTARES - COLETADO CAIXA)	Equipamento	H	1,0000000	0,53	0,53	
Insumo	00037372	SINAPI	EXAMES - HORISTA (COLETADO CAIXA)	Outros	H	1,0000000	0,29	0,29	
Insumo	00043464	SINAPI	FERRAMENTAS - FAMILIA OPERADOR ESCAVADEIRA - HORISTA (ENCARGOS COMPLEMENTARES - COLETADO CAIXA)	Equipamento	H	1,0000000	0,01	0,01	
Insumo	00004238	SINAPI	OPERADOR DE ROLO COMPACTADOR	Mão de Obra	H	1,0000000	18,07	18,07	
Insumo	00037373	SINAPI	SEGURO - HORISTA (COLETADO CAIXA)	Taxas	H	1,0000000	0,08	0,08	
Insumo	00037371	SINAPI	TRANSPORTE - HORISTA (COLETADO CAIXA)	Serviços	H	1,0000000	0,71	0,71	
				MO sem LS =>		8,48	LS =>	9,69 MO com LS =>	18,17
				Valor do BDI =>		4,54	Valor com BDI =>	26,35	

Composição	Código	Banco	Descrição	Tipo	Und	Quant.	Valor Unit	Total
Composição	88309	SINAPI	PEDREIRO COM ENCARGOS COMPLEMENTARES	SEDI - SERVIÇOS DIVERSOS	H	1,0000000	19,44	19,44
Composição Auxiliar	95371	SINAPI	CURSO DE CAPACITAÇÃO PARA PEDREIRO (ENCARGOS COMPLEMENTARES) - HORISTA	SEDI - SERVIÇOS DIVERSOS	H	1,0000000	0,22	0,22

COENCO SANEAMENTO LTDA.  
Valdeci Barbosa Sobrinho  
Resp. Técnico - CREA 160509313-0

COENCO SANEAMENTO LTDA.  
George Ramalho Barbosa  
Diretor Presidente

000143

2350



Insumo	00037370	SINAPI	ALIMENTACAO - HORISTA (COLETADO CAIXA)	Outros	H	1,0000000	2,04	2,04
Insumo	00043489	SINAPI	EPI - FAMILIA PEDREIRO - HORISTA (ENCARGOS COMPLEMENTARES - COLETADO CAIXA)	Equipamento	H	1,0000000	0,77	0,77
Insumo	00037372	SINAPI	EXAMES - HORISTA (COLETADO CAIXA)	Outros	H	1,0000000	0,29	0,29
Insumo	00043465	SINAPI	FERRAMENTAS - FAMILIA PEDREIRO - HORISTA (ENCARGOS COMPLEMENTARES - COLETADO CAIXA)	Equipamento	H	1,0000000	0,39	0,39
Insumo	00004750	SINAPI	PEDREIRO	Mão de Obra	H	1,0000000	14,96	14,96
Insumo	00037373	SINAPI	SEGURO - HORISTA (COLETADO CAIXA)	Taxas	H	1,0000000	0,06	0,06
Insumo	00037371	SINAPI	TRANSPORTE - HORISTA (COLETADO CAIXA)	Serviços	H	1,0000000	0,71	0,71

MO sem LS => 7,09 LS => 8,09 MO com LS => 15,18

Valor do BDI => 4,04 Valor com BDI => 23,48

	Código	Banco	Descrição	Tipo	Und	Quant.	Valor Unit	Total
Composição	97740	SINAPI	PEÇA CIRCULAR PRÉ-MOLDADA, VOLUME DE CONCRETO ACIMA DE 100 LITROS, TAXA DE AÇO APROXIMADA DE 30KG/M³. AF_01/2018	FUES - FUNDAÇÕES E ESTRUTURAS	m³	1,0000000	1.199,84	1.199,84
Composição Auxiliar	90586	SINAPI	VIBRADOR DE IMERSÃO. DIÂMETRO DE PONTEIRA 45MM, MOTOR ELÉTRICO TRIFÁSICO POTÊNCIA DE 2 CV - CHP DIURNO. AF_06/2015	CHOR - CUSTOS HORÁRIOS DE MÁQUINAS E EQUIPAMENTOS	CHP	1,1283000	1,17	1,32
Composição Auxiliar	91692	SINAPI	SERRA CIRCULAR DE BANCADA COM MOTOR ELÉTRICO POTÊNCIA DE 5HP, COM COIFA PARA DISCO 10" - CHP DIURNO. AF_08/2015	CHOR - CUSTOS HORÁRIOS DE MÁQUINAS E EQUIPAMENTOS	CHP	0,2675000	21,55	5,76
Composição Auxiliar	90587	SINAPI	VIBRADOR DE IMERSÃO. DIÂMETRO DE PONTEIRA 45MM, MOTOR ELÉTRICO TRIFÁSICO POTÊNCIA DE 2 CV - CHI DIURNO. AF_06/2015	CHOR - CUSTOS HORÁRIOS DE MÁQUINAS E EQUIPAMENTOS	CHI	3,1028000	0,24	0,74
Composição Auxiliar	91693	SINAPI	SERRA CIRCULAR DE BANCADA COM MOTOR ELÉTRICO POTÊNCIA DE 5HP, COM COIFA PARA DISCO 10" - CHI DIURNO. AF_08/2015	CHOR - CUSTOS HORÁRIOS DE MÁQUINAS E EQUIPAMENTOS	CHI	0,5938000	19,53	11,60
Composição Auxiliar	92784	SINAPI	ARMAÇÃO DE LAJE DE UMA ESTRUTURA CONVENCIONAL DE CONCRETO ARMADO EM UMA EDIFICAÇÃO TÉRREA OU SOBRADO UTILIZANDO AÇO CA-60 DE 5,0 MM - MONTAGEM. AF_12/2015	FUES - FUNDAÇÕES E ESTRUTURAS	KG	32,6798000	8,97	293,14
Composição Auxiliar	94972	SINAPI	CONCRETO FCK = 30MPA. TRAÇO 1:2:1,2:5 (CIMENTO/ AREIA MÉDIA/ BRITA 1) - PREPARO MECÂNICO COM BETONEIRA 600 L. AF_07/2016	FUES - FUNDAÇÕES E ESTRUTURAS	m³	1,1030000	261,68	288,63
Composição Auxiliar	88239	SINAPI	AJUDANTE DE CARPINTEIRO COM ENCARGOS COMPLEMENTARES	SEDI - SERVIÇOS DIVERSOS	H	0,8613000	16,14	13,90
Composição Auxiliar	88261	SINAPI	CARPINTEIRO DE ESQUADRIA COM ENCARGOS COMPLEMENTARES	SEDI - SERVIÇOS DIVERSOS	H	4,3066000	18,43	79,37
Composição Auxiliar	88309	SINAPI	PEDREIRO COM ENCARGOS COMPLEMENTARES	SEDI - SERVIÇOS DIVERSOS	H	7,8078000	19,44	151,78
Composição Auxiliar	88316	SINAPI	SERVENTE COM ENCARGOS COMPLEMENTARES	SEDI - SERVIÇOS DIVERSOS	H	7,8078000	14,23	111,10
Insumo	00001358	SINAPI	CHAPA DE MADEIRA COMPENSADA RESINADA PARA FORMA DE CONCRETO. DE *2,2 X 1,1* M. E = 17 MM	Material	m²	6,7614000	21,52	145,51
Insumo	00001351	SINAPI	CHAPA DE MADEIRA COMPENSADA RESINADA PARA FORMA DE CONCRETO. DE *2,2 X 1,1* M. E = 6 MM	Material	UN	0,3189000	20,09	6,41
Insumo	00002692	SINAPI	DESMOLDANTE PROTETOR PARA FORMAS DE MADEIRA, DE BASE OLEOSA EMULSIONADA EM AGUA	Material	L	0,0350000	5,83	0,20
Insumo	00039995	SINAPI	POLIESTIRENO EXPANDIDO/EPS (ISOPOR), TIPO 2F, BLOCO	Material	m³	0,2475000	282,40	69,89

COENCO SANEAMENTO LTDA.  
Valdeci Barbosa Sobrinho  
Resp. Técnico - CREA 160509313-0

COENCO SANEAMENTO LTDA.  
George Ramalho Barbosa  
Diretor Presidente

000144

2351

Insumo	00004491	SINAPI	PONTELETE DE MADEIRA NAO APARELHADA *7,5 X 7,5* CM (3 X 3 ") PINUS, MISTA OU EQUIVALENTE DA REGIAO	Material	M	1,4216000	4,01	5,70	
Insumo	00020247	SINAPI	PREGO DE ACO POLIDO COM CABECA 15 X 15 (1 1/4 X 13)	Material	KG	0,2954000	12,40	3,66	
Insumo	00005073	SINAPI	PREGO DE ACO POLIDO COM CABECA 17 X 24 (2 1/4 X 11)	Material	KG	0,1843000	11,43	2,11	
Insumo	00004517	SINAPI	SARRAFO DE MADEIRA NAO APARELHADA *2,5 X 7,5* CM (1 X 3 ") PINUS, MISTA OU EQUIVALENTE DA REGIAO	Material	M	6,2500000	1,44	9,00	
				MO sem LS =>		204,17	LS =>	233,53 MO com LS =>	437,70
				Valor do BDI =>		249,57	Valor com BDI =>		1.449,41

	Código	Banco	Descrição	Tipo	Und	Quant.	Valor Unit	Total	
Composição	97738	SINAPI	PEÇA CIRCULAR PRÉ-MOLDADA, VOLUME DE CONCRETO DE 10 A 30 LITROS, TAXA DE FIBRA DE POLIPROPILENO APROXIMADA DE 6 KG/M³. AF_01/2018 P	FUES - FUNDAÇÕES E ESTRUTURAS	m³	1,0000000	2.863,58	2.863,58	
Composição Auxiliar	90586	SINAPI	VIBRADOR DE IMERSÃO, DIÂMETRO DE PONTEIRA 45MM, MOTOR ELÉTRICO TRIFÁSICO POTÊNCIA DE 2 CV - CHP DIURNO. AF_06/2015	CHOR - CUSTOS HORÁRIOS DE MÁQUINAS E EQUIPAMENTOS	CHP	6,6350000	1,17	7,76	
Composição Auxiliar	91692	SINAPI	SERRA CIRCULAR DE BANCADA COM MOTOR ELÉTRICO POTÊNCIA DE 5HP, COM COIFA PARA DISCO 10" - CHP DIURNO. AF_08/2015	CHOR - CUSTOS HORÁRIOS DE MÁQUINAS E EQUIPAMENTOS	CHP	0,8801000	21,55	18,97	
Composição Auxiliar	90587	SINAPI	VIBRADOR DE IMERSÃO, DIÂMETRO DE PONTEIRA 45MM, MOTOR ELÉTRICO TRIFÁSICO POTÊNCIA DE 2 CV - CHI DIURNO. AF_06/2015	CHOR - CUSTOS HORÁRIOS DE MÁQUINAS E EQUIPAMENTOS	CHI	18,2462000	0,24	4,38	
Composição Auxiliar	91693	SINAPI	SERRA CIRCULAR DE BANCADA COM MOTOR ELÉTRICO POTÊNCIA DE 5HP, COM COIFA PARA DISCO 10" - CHI DIURNO. AF_08/2015	CHOR - CUSTOS HORÁRIOS DE MÁQUINAS E EQUIPAMENTOS	CHI	3,4271000	19,53	66,93	
Composição Auxiliar	94971	SINAPI	CONCRETO FCK = 25MPA, TRAÇO 1:2,3:2,7 (CIMENTO/ AREIA MÉDIA/ BRITA 1) - PREPARO MECÂNICO COM BETONEIRA 600 L. AF_07/2016	FUES - FUNDAÇÕES E ESTRUTURAS	m³	1,2000000	253,35	304,02	
Composição Auxiliar	88239	SINAPI	AJUDANTE DE CARPINTEIRO COM ENCARGOS COMPLEMENTARES	SEDI - SERVIÇOS DIVERSOS	H	4,3072000	16,14	69,52	
Composição Auxiliar	88261	SINAPI	CARPINTEIRO DE ESQUADRIA COM ENCARGOS COMPLEMENTARES	SEDI - SERVIÇOS DIVERSOS	H	21,5358000	18,43	396,90	
Composição Auxiliar	88309	SINAPI	PEDREIRO COM ENCARGOS COMPLEMENTARES	SEDI - SERVIÇOS DIVERSOS	H	31,9530000	19,44	621,17	
Composição Auxiliar	88316	SINAPI	SERVEENTE COM ENCARGOS COMPLEMENTARES	SEDI - SERVIÇOS DIVERSOS	H	31,9530000	14,23	454,69	
Insumo	00001359	SINAPI	CHAPA DE MADEIRA COMPENSADA RESINADA PARA FORMA DE CONCRETO, DE *2,2 X 1,1* M, E = 20 MM	Material	UN	13,0514000	62,38	814,15	
Insumo	00001351	SINAPI	CHAPA DE MADEIRA COMPENSADA RESINADA PARA FORMA DE CONCRETO, DE *2,2 X 1,1* M, E = 6 MM	Material	UN	0,6074000	20,09	12,20	
Insumo	00002692	SINAPI	DESMOLDANTE PROTETOR PARA FORMAS DE MADEIRA, DE BASE OLEOSA EMULSIONADA EM AGUA	Material	L	0,0667000	5,83	0,39	
Insumo	00039014	SINAPI	FIBRA DE ACO PARA REFORÇO DO CONCRETO, SOLTA, TIPO A-I, FATOR DE FORMA *50* L / D, COMPRIMENTO DE *30* MM E RESISTENCIA A TRACAO DO ACO MAIOR 1000 MPA	Material	KG	6,0000000	11,02	66,12	
Insumo	00020247	SINAPI	PREGO DE ACO POLIDO COM CABECA 15 X 15 (1 1/4 X 13)	Material	KG	2,1276000	12,40	26,38	
				MO sem LS =>		594,16	LS =>	678,70 MO com LS =>	1.272,86
				Valor do BDI =>		595,62	Valor com BDI =>		3.459,20

	Código	Banco	Descrição	Tipo	Und	Quant.	Valor Unit	Total
Composição	C1905	SEINFRA	PINTURA C/ EMASSAMENTO E LIXAMENTO EM PAREDE INTERNA, À BASE EPOXI	PAREDES E FORROS	m²	1,0000000	98,64	98,64

COENCO SANEAMENTO LTDA.  
Valdeci Barbosa Sobrinho  
Resp. Técnico - CREA 160509313-0

COENCO SANEAMENTO LTDA.  
George Ramalho Barbosa  
Diretor Presidente

000145  
2352



Insumo	10045	SEINFRA	AJUDANTE DE PINTOR	Mão de Obra	H	1,9000000	16,28	39,93
Insumo	11347	SEINFRA	LIXA PARA MADEIRA/MASSA	Material	UN	1,5000000	0,43	0,65
Insumo	11510	SEINFRA	MASSA A BASE DE EPOXI	Material	KG	0,8000000	2,11	1,69
Insumo	12395	SEINFRA	PINTOR	Mão de Obra	H	1,9000000	20,12	38,23
Insumo	12093	SEINFRA	TINTA EPOXI PARA ACABAMENTO	Material	L	0,5000000	39,50	19,75
Insumo	12094	SEINFRA	TINTA EPOXI PARA FUNDO (PRIMER)	Material	L	0,3000000	24,67	7,40

MO sem LS => 32,28      LS => 36,88      MO com LS => 69,16

Valor do BDI => 20,52      Valor com BDI => 119,16

	Código	Banco	Descrição	Tipo	Und	Quant.	Valor Unit	Total
Composição	C4964	SEINFRA	POSTE DE CONCRETO CIRCULAR, RESISTÊNCIA NOMINAL 400KG, H=9.00M, PESO APROXIMADO 740KG	POSTES EM CONCRETO	UN	1,0000000	904,58	904,58
Composição Auxiliar	C1604	SEINFRA	LANÇAMENTO E APLICAÇÃO DE CONCRETO S/ ELEVAÇÃO	CONCRETOS	m³	0,3500000	112,20	39,27
Composição Auxiliar	C2784	SEINFRA	ESCAVAÇÃO MANUAL SOLO DE 1A CAT. PROF. ATÉ 1.50m	ESCAVAÇÕES EM VALAS VALETAS, CANAIS E CONCRETOS	m³	0,5000000	31,80	15,90
Composição Auxiliar	C0836	SEINFRA	CONCRETO NÃO ESTRUTURAL PREPARO MANUAL	CONCRETOS	m³	0,3500000	290,04	101,51
Insumo	10705	SEINFRA	CAMINHÃO COMERC. EQUIP. C/GUINDASTE (CHP)	Equipamento	H	1,2500000	94,86	118,58
Insumo	19461	SEINFRA	POSTE DE CONCRETO CIRCULAR, RESISTÊNCIA NOMINAL 400KG, H=9.00M, PESO APROXIMADO 740KG	Material	UN	1,0000000	599,32	599,32
Insumo	12543	SEINFRA	SERVENTE	Mão de Obra	H	2,5000000	12,00	30,00

MO sem LS => 59,36      LS => 67,81      MO com LS => 127,17

Valor do BDI => 188,15      Valor com BDI => 1.092,73


	Código	Banco	Descrição	Tipo	Und	Quant.	Valor Unit	Total
Composição	88314	SINAPI	RASTELEIRO COM ENCARGOS COMPLEMENTARES	SEDI - SERVIÇOS DIVERSOS	H	1,0000000	15,39	15,39
Composição Auxiliar	95376	SINAPI	CURSO DE CAPACITAÇÃO PARA RASTELEIRO (ENCARGOS COMPLEMENTARES) - HORISTA	SEDI - SERVIÇOS DIVERSOS	H	1,0000000	0,04	0,04
Insumo	00037370	SINAPI	ALIMENTAÇÃO - HORISTA (COLETADO CAIXA)	Outros	H	1,0000000	2,04	2,04
Insumo	00043488	SINAPI	EPI - FAMÍLIA OPERADOR ESCAVADEIRA - HORISTA (ENCARGOS COMPLEMENTARES - COLETADO CAIXA)	Equipamento	H	1,0000000	0,53	0,53
Insumo	00037372	SINAPI	EXAMES - HORISTA (COLETADO CAIXA)	Outros	H	1,0000000	0,29	0,29
Insumo	00043464	SINAPI	FERRAMENTAS - FAMÍLIA OPERADOR ESCAVADEIRA - HORISTA (ENCARGOS COMPLEMENTARES - COLETADO CAIXA)	Equipamento	H	1,0000000	0,01	0,01
Insumo	00025961	SINAPI	RASTELEIRO	Mão de Obra	H	1,0000000	11,71	11,71
Insumo	00037373	SINAPI	SEGURO - HORISTA (COLETADO CAIXA)	Taxas	H	1,0000000	0,06	0,06
Insumo	00037371	SINAPI	TRANSPORTE - HORISTA (COLETADO CAIXA)	Serviços	H	1,0000000	0,71	0,71

MO sem LS => 5,48      LS => 6,27      MO com LS => 11,75

Valor do BDI => 3,20      Valor com BDI => 18,59

COENCO SANEAMENTO LTDA.  
Valdeci Barbosa Sobrinho  
Resp. Técnico - CREA 160509313-0

COENCO SANEAMENTO LTDA.  
George Ramalho Barbosa  
Diretor Presidente



	Código	Banco	Descrição	Tipo	Und	Quant.	Valor Unit	Total
Composição	C2121	SEINFRA	REBOCO C/ARGAMASSA DE CAL EM PASTA E AREIA PENEIRADA TRAÇO 1:3 ESP=5 mm P/PAREDE	ARGAMASSAS PARA PAREDES INTERNAS E EXTERNAS	m²	1,0000000	19,21	19,21
Insumo	I0109	SEINFRA	AREIA MEDIA	Material	m³	0,0061000	40,70	0,25
Insumo	I0442	SEINFRA	CAL VIRGEM EM PO	Material	KG	1,1100000	0,68	0,75
Insumo	I2391	SEINFRA	PEDREIRO	Mão de Obra	H	0,5000000	20,10	10,05
Insumo	I2543	SEINFRA	SERVENTE	Mão de Obra	H	0,6800000	12,00	8,16

MO sem LS => 8,50 LS => 9,71 MO com LS => 18,21

Valor do BDI => 4,00 Valor com BDI => 23,21

	Código	Banco	Descrição	Tipo	Und	Quant.	Valor Unit	Total
Composição	C2122	SEINFRA	REBOCO C/ARGAMASSA DE CAL EM PASTA E AREIA PENEIRADA TRAÇO 1:4 ESP=5 mm P/PAREDE	ARGAMASSAS PARA PAREDES INTERNAS E EXTERNAS	m²	1,0000000	18,90	18,90
Insumo	I0109	SEINFRA	AREIA MEDIA	Material	m³	0,0061000	40,70	0,25
Insumo	I0442	SEINFRA	CAL VIRGEM EM PO	Material	KG	0,8300000	0,68	0,56
Insumo	I2391	SEINFRA	PEDREIRO	Mão de Obra	H	0,5000000	20,10	10,05
Insumo	I2543	SEINFRA	SERVENTE	Mão de Obra	H	0,6700000	12,00	8,04

MO sem LS => 8,44 LS => 9,65 MO com LS => 18,09

Valor do BDI => 3,93 Valor com BDI => 22,83

	Código	Banco	Descrição	Tipo	Und	Quant.	Valor Unit	Total
Composição	C2123	SEINFRA	REBOCO C/ARGAMASSA DE CAL HIDRATADA E AREIA PENEIRADA TRAÇO 1:3 ESP=5 mm P/PAREDE	ARGAMASSAS PARA PAREDES INTERNAS E EXTERNAS	m²	1,0000000	19,18	19,18
Insumo	I0109	SEINFRA	AREIA MEDIA	Material	m³	0,0061000	40,70	0,25
Insumo	I0441	SEINFRA	CAL HIDRATADA	Material	KG	1,2200000	0,89	1,09
Insumo	I2391	SEINFRA	PEDREIRO	Mão de Obra	H	0,5000000	20,10	10,05
Insumo	I2543	SEINFRA	SERVENTE	Mão de Obra	H	0,6500000	12,00	7,80

MO sem LS => 8,33 LS => 9,52 MO com LS => 17,85

Valor do BDI => 3,99 Valor com BDI => 23,17

	Código	Banco	Descrição	Tipo	Und	Quant.	Valor Unit	Total
Composição	C2938	SEINFRA	RETIRADA DE PAVIMENTAÇÃO ASFÁLTICA COM BASE EM PEDRA	DEMOLIÇÕES E RETIRADAS	m²	1,0000000	19,61	19,61
Insumo	I0727	SEINFRA	COMPRESSOR DE AR 170 PCM (CHP)	Equipamento	H	0,1000000	62,08	6,21
Insumo	I0769	SEINFRA	ROMPEDOR PNEUMÁTICO (CHP)	Equipamento	H	0,3000000	16,67	5,00
Insumo	I2543	SEINFRA	SERVENTE	Mão de Obra	H	0,7000000	12,00	8,40

MO sem LS => 3,92 LS => 4,48 MO com LS => 8,40

Valor do BDI => 4,08 Valor com BDI => 23,69

COENCO SANEAMENTO LTDA.  
Valdeci Barbosa Sobrinho  
Resp. Técnico - CREA 160509313-0

COENCO SANEAMENTO LTDA.  
George Ramalho Barbosa  
Diretor Presidente

000147

2354

	Código	Banco	Descrição	Tipo	Und	Quant.	Valor Unit	Total	
Composição	5679	SINAPI	RETROESCAVADEIRA SOBRE RODAS COM CARREGADEIRA, TRAÇÃO 4X4, POTÊNCIA LIQ. 88 HP, CAÇAMBA CARREG. CAP. MÍN. 1 M3, CAÇAMBA RETRO CAP. 0,26 M3, PESO OPERACIONAL MÍN. 6.674 KG, PROFUNDIDADE ESCAVAÇÃO MÁX. 4,37 M - CHI DIURNO. AF_06/2014	CHOR - CUSTOS HORÁRIOS DE MÁQUINAS E EQUIPAMENTOS	CHI	1,0000000	35,54	35,54	
Composição Auxiliar	88857	SINAPI	RETROESCAVADEIRA SOBRE RODAS COM CARREGADEIRA, TRAÇÃO 4X4, POTÊNCIA LIQ. 88 HP, CAÇAMBA CARREG. CAP. MÍN. 1 M3, CAÇAMBA RETRO CAP. 0,26 M3, PESO OPERACIONAL MÍN. 6.674 KG, PROFUNDIDADE ESCAVAÇÃO MÁX. 4,37 M - DEPRECIÇÃO AF_06/2014	CHOR - CUSTOS HORÁRIOS DE MÁQUINAS E EQUIPAMENTOS	H	1,0000000	10,89	10,89	
Composição Auxiliar	88858	SINAPI	RETROESCAVADEIRA SOBRE RODAS COM CARREGADEIRA, TRAÇÃO 4X4, POTÊNCIA LIQ. 88 HP, CAÇAMBA CARREG. CAP. MÍN. 1 M3, CAÇAMBA RETRO CAP. 0,26 M3, PESO OPERACIONAL MÍN. 6.674 KG, PROFUNDIDADE ESCAVAÇÃO MÁX. 4,37 M - JUROS. AF_06/2014	CHOR - CUSTOS HORÁRIOS DE MÁQUINAS E EQUIPAMENTOS	H	1,0000000	2,80	2,80	
Composição Auxiliar	88294	SINAPI	OPERADOR DE ESCAVADEIRA COM ENCARGOS COMPLEMENTARES	SEDI - SERVIÇOS DIVERSOS	H	1,0000000	21,85	21,85	
					MO sem LS =>	8,50	LS =>	9,71 MO com LS =>	18,21
					Valor do BDI =>	7,39	Valor com BDI =>	42,93	

	Código	Banco	Descrição	Tipo	Und	Quant.	Valor Unit	Total	
Composição	5678	SINAPI	RETROESCAVADEIRA SOBRE RODAS COM CARREGADEIRA, TRAÇÃO 4X4, POTÊNCIA LIQ. 88 HP, CAÇAMBA CARREG. CAP. MÍN. 1 M3, CAÇAMBA RETRO CAP. 0,26 M3, PESO OPERACIONAL MÍN. 6.674 KG, PROFUNDIDADE ESCAVAÇÃO MÁX. 4,37 M - CHP DIURNO. AF_06/2014	CHOR - CUSTOS HORÁRIOS DE MÁQUINAS E EQUIPAMENTOS	CHP	1,0000000	76,80	76,80	
Composição Auxiliar	5664	SINAPI	RETROESCAVADEIRA SOBRE RODAS COM CARREGADEIRA, TRAÇÃO 4X4, POTÊNCIA LIQ. 88 HP, CAÇAMBA CARREG. CAP. MÍN. 1 M3, CAÇAMBA RETRO CAP. 0,26 M3, PESO OPERACIONAL MÍN. 6.674 KG, PROFUNDIDADE ESCAVAÇÃO MÁX. 4,37 M - MANUTENÇÃO AF_06/2014	CHOR - CUSTOS HORÁRIOS DE MÁQUINAS E EQUIPAMENTOS	H	1,0000000	13,61	13,61	
Composição Auxiliar	53786	SINAPI	RETROESCAVADEIRA SOBRE RODAS COM CARREGADEIRA, TRAÇÃO 4X4, POTÊNCIA LIQ. 88 HP, CAÇAMBA CARREG. CAP. MÍN. 1 M3, CAÇAMBA RETRO CAP. 0,26 M3, PESO OPERACIONAL MÍN. 6.674 KG, PROFUNDIDADE ESCAVAÇÃO MÁX. 4,37 M - MATERIAIS NA OPERAÇÃO AF_06/2014	CHOR - CUSTOS HORÁRIOS DE MÁQUINAS E EQUIPAMENTOS	H	1,0000000	27,65	27,65	
Composição Auxiliar	88857	SINAPI	RETROESCAVADEIRA SOBRE RODAS COM CARREGADEIRA, TRAÇÃO 4X4, POTÊNCIA LIQ. 88 HP, CAÇAMBA CARREG. CAP. MÍN. 1 M3, CAÇAMBA RETRO CAP. 0,26 M3, PESO OPERACIONAL MÍN. 6.674 KG, PROFUNDIDADE ESCAVAÇÃO MÁX. 4,37 M - DEPRECIÇÃO AF_06/2014	CHOR - CUSTOS HORÁRIOS DE MÁQUINAS E EQUIPAMENTOS	H	1,0000000	10,89	10,89	
Composição Auxiliar	88858	SINAPI	RETROESCAVADEIRA SOBRE RODAS COM CARREGADEIRA, TRAÇÃO 4X4, POTÊNCIA LIQ. 88 HP, CAÇAMBA CARREG. CAP. MÍN. 1 M3, CAÇAMBA RETRO CAP. 0,26 M3, PESO OPERACIONAL MÍN. 6.674 KG, PROFUNDIDADE ESCAVAÇÃO MÁX. 4,37 M - JUROS. AF_06/2014	CHOR - CUSTOS HORÁRIOS DE MÁQUINAS E EQUIPAMENTOS	H	1,0000000	2,80	2,80	
Composição Auxiliar	88294	SINAPI	OPERADOR DE ESCAVADEIRA COM ENCARGOS COMPLEMENTARES	SEDI - SERVIÇOS DIVERSOS	H	1,0000000	21,85	21,85	
					MO sem LS =>	8,50	LS =>	9,71 MO com LS =>	18,21
					Valor do BDI =>	15,97	Valor com BDI =>	92,77	

	Código	Banco	Descrição	Tipo	Und	Quant.	Valor Unit	Total
--	--------	-------	-----------	------	-----	--------	------------	-------

COENCO SANEAMENTO LTDA.  
Valdeci Barbosa Sobrinho  
Resp. Técnico - CREA 160509313-0

COENCO SANEAMENTO LTDA.  
George Ramalho Barbosa  
Diretor Presidente

000148-12355

Composição	88857	SINAPI	RETROESCAVADEIRA SOBRE RODAS COM CARREGADEIRA, TRAÇÃO 4X4, POTÊNCIA LÍQ. 88 HP, CAÇAMBA CARREG. CAP. MÍN. 1 M3, CAÇAMBA RETRO CAP. 0,26 M3, PESO OPERACIONAL MÍN. 6.674 KG, PROFUNDIDADE ESCAVAÇÃO MÁX. 4,37 M - DEPRECIÇÃO. AF_06/2014	CHOR - CUSTOS HORÁRIOS DE MÁQUINAS E EQUIPAMENTOS	H	1,0000000	10,89	10,89	
Insumo	00036531	SINAPI	RETROESCAVADEIRA SOBRE RODAS COM CARREGADEIRA, TRACAO 4 X 4, POTENCIA LIQUIDA 88 HP, PESO OPERACIONAL MINIMO DE 6674 KG, CAPACIDADE DA CARREGADEIRA DE 1,00 M3 E DA RETROESCAVADEIRA MINIMA DE 0,26 M3, PROFUNDIDADE DE ESCAVACAO MAXIMA DE 4,37 M	Equipamento	UN	0,0000560	194.434,42	10,89	
				MO sem LS =>	0,00	LS =>	0,00	MO com LS =>	0,00
				Valor do BDI =>	2,27	Valor com BDI =>		13,16	

	Código	Banco	Descrição	Tipo	Und	Quant.	Valor Unit	Total	
Composição	88858	SINAPI	RETROESCAVADEIRA SOBRE RODAS COM CARREGADEIRA, TRAÇÃO 4X4, POTÊNCIA LÍQ. 88 HP, CAÇAMBA CARREG. CAP. MÍN. 1 M3, CAÇAMBA RETRO CAP. 0,26 M3, PESO OPERACIONAL MÍN. 6.674 KG, PROFUNDIDADE ESCAVAÇÃO MÁX. 4,37 M - JUROS. AF_06/2014	CHOR - CUSTOS HORÁRIOS DE MÁQUINAS E EQUIPAMENTOS	H	1,0000000	2,80	2,80	
Insumo	00036531	SINAPI	RETROESCAVADEIRA SOBRE RODAS COM CARREGADEIRA, TRACAO 4 X 4, POTENCIA LIQUIDA 88 HP, PESO OPERACIONAL MINIMO DE 6674 KG, CAPACIDADE DA CARREGADEIRA DE 1,00 M3 E DA RETROESCAVADEIRA MINIMA DE 0,26 M3, PROFUNDIDADE DE ESCAVACAO MAXIMA DE 4,37 M	Equipamento	UN	0,0000144	194.434,42	2,80	
				MO sem LS =>	0,00	LS =>	0,00	MO com LS =>	0,00
				Valor do BDI =>	0,58	Valor com BDI =>		3,38	

	Código	Banco	Descrição	Tipo	Und	Quant.	Valor Unit	Total	
Composição	5664	SINAPI	RETROESCAVADEIRA SOBRE RODAS COM CARREGADEIRA, TRAÇÃO 4X4, POTÊNCIA LÍQ. 88 HP, CAÇAMBA CARREG. CAP. MÍN. 1 M3, CAÇAMBA RETRO CAP. 0,26 M3, PESO OPERACIONAL MÍN. 6.674 KG, PROFUNDIDADE ESCAVAÇÃO MÁX. 4,37 M - MANUTENÇÃO. AF_06/2014	CHOR - CUSTOS HORÁRIOS DE MÁQUINAS E EQUIPAMENTOS	H	1,0000000	13,61	13,61	
Insumo	00036531	SINAPI	RETROESCAVADEIRA SOBRE RODAS COM CARREGADEIRA, TRACAO 4 X 4, POTENCIA LIQUIDA 88 HP, PESO OPERACIONAL MINIMO DE 6674 KG, CAPACIDADE DA CARREGADEIRA DE 1,00 M3 E DA RETROESCAVADEIRA MINIMA DE 0,26 M3, PROFUNDIDADE DE ESCAVACAO MAXIMA DE 4,37 M	Equipamento	UN	0,0000700	194.434,42	13,61	
				MO sem LS =>	0,00	LS =>	0,00	MO com LS =>	0,00
				Valor do BDI =>	2,83	Valor com BDI =>		16,44	

	Código	Banco	Descrição	Tipo	Und	Quant.	Valor Unit	Total	
Composição	53786	SINAPI	RETROESCAVADEIRA SOBRE RODAS COM CARREGADEIRA, TRAÇÃO 4X4, POTÊNCIA LÍQ. 88 HP, CAÇAMBA CARREG. CAP. MÍN. 1 M3, CAÇAMBA RETRO CAP. 0,26 M3, PESO OPERACIONAL MÍN. 6.674 KG, PROFUNDIDADE ESCAVAÇÃO MÁX. 4,37 M - MATERIAIS NA OPERAÇÃO. AF_06/2014	CHOR - CUSTOS HORÁRIOS DE MÁQUINAS E EQUIPAMENTOS	H	1,0000000	27,65	27,65	
Insumo	00004221	SINAPI	OLEO DIESEL COMBUSTIVEL COMUM	Material	L	8,9200000	3,10	27,65	
				MO sem LS =>	0,00	LS =>	0,00	MO com LS =>	0,00
				Valor do BDI =>	5,75	Valor com BDI =>		33,40	

	Código	Banco	Descrição	Tipo	Und	Quant.	Valor Unit	Total
--	--------	-------	-----------	------	-----	--------	------------	-------

COENCO SANEAMENTO LTDA.  
Valdeci Barbosa Sobrinho  
Resp. Técnico - CREA 160509313-0

COENCO SANEAMENTO LTDA.  
George Ramalho Barbosa  
Diretor Presidente

000149  
2356



Composição	96464	SINAPI	ROLO COMPACTADOR DE PNEUS, ESTATICO, PRESSAO VARIABEL, POTENCIA 110 HP, PESO SEM/COM LASTRO 10,8/27 T, LARGURA DE ROLAGEM 2,30 M - CHI DIURNO. AF_06/2017	CHOR - CUSTOS HORÁRIOS DE MÁQUINAS E EQUIPAMENTOS	CHI	1,0000000	48,26	48,26	
Composição Auxiliar	96459	SINAPI	ROLO COMPACTADOR DE PNEUS, ESTATICO, PRESSAO VARIABEL, POTENCIA 110 HP, PESO SEM/COM LASTRO 10,8/27 T, LARGURA DE ROLAGEM 2,30 M - JUROS. AF_06/2017	CHOR - CUSTOS HORÁRIOS DE MÁQUINAS E EQUIPAMENTOS	H	1,0000000	5,50	5,50	
Composição Auxiliar	96460	SINAPI	ROLO COMPACTADOR DE PNEUS, ESTATICO, PRESSAO VARIABEL, POTENCIA 110 HP, PESO SEM/COM LASTRO 10,8/27 T, LARGURA DE ROLAGEM 2,30 M - DEPRECIACAO. AF_06/2017	CHOR - CUSTOS HORÁRIOS DE MÁQUINAS E EQUIPAMENTOS	H	1,0000000	20,95	20,95	
Composição Auxiliar	88303	SINAPI	OPERADOR DE ROLO COMPACTADOR COM ENCARGOS COMPLEMENTARES	SEDI - SERVIÇOS DIVERSOS	H	1,0000000	21,81	21,81	
				MO sem LS =>	8,48	LS =>	9,69	MO com LS =>	18,17
				Valor do BDI =>	10,04	Valor com BDI =>		58,30	

Composição	Código	Banco	Descrição	Tipo	Und	Quant.	Valor Unit	Total	
Composição	96463	SINAPI	ROLO COMPACTADOR DE PNEUS, ESTATICO, PRESSAO VARIABEL, POTENCIA 110 HP, PESO SEM/COM LASTRO 10,8/27 T, LARGURA DE ROLAGEM 2,30 M - CHP DIURNO. AF_06/2017	CHOR - CUSTOS HORÁRIOS DE MÁQUINAS E EQUIPAMENTOS	CHP	1,0000000	107,56	107,56	
Composição Auxiliar	96457	SINAPI	ROLO COMPACTADOR DE PNEUS, ESTATICO, PRESSAO VARIABEL, POTENCIA 110 HP, PESO SEM/COM LASTRO 10,8/27 T, LARGURA DE ROLAGEM 2,30 M - MATERIAIS NA OPERACAO. AF_06/2017	CHOR - CUSTOS HORÁRIOS DE MÁQUINAS E EQUIPAMENTOS	H	1,0000000	33,08	33,08	
Composição Auxiliar	96458	SINAPI	ROLO COMPACTADOR DE PNEUS, ESTATICO, PRESSAO VARIABEL, POTENCIA 110 HP, PESO SEM/COM LASTRO 10,8/27 T, LARGURA DE ROLAGEM 2,30 M - MANUTENCAO. AF_06/2017	CHOR - CUSTOS HORÁRIOS DE MÁQUINAS E EQUIPAMENTOS	H	1,0000000	26,22	26,22	
Composição Auxiliar	96459	SINAPI	ROLO COMPACTADOR DE PNEUS, ESTATICO, PRESSAO VARIABEL, POTENCIA 110 HP, PESO SEM/COM LASTRO 10,8/27 T, LARGURA DE ROLAGEM 2,30 M - JUROS. AF_06/2017	CHOR - CUSTOS HORÁRIOS DE MÁQUINAS E EQUIPAMENTOS	H	1,0000000	5,50	5,50	
Composição Auxiliar	96460	SINAPI	ROLO COMPACTADOR DE PNEUS, ESTATICO, PRESSAO VARIABEL, POTENCIA 110 HP, PESO SEM/COM LASTRO 10,8/27 T, LARGURA DE ROLAGEM 2,30 M - DEPRECIACAO. AF_06/2017	CHOR - CUSTOS HORÁRIOS DE MÁQUINAS E EQUIPAMENTOS	H	1,0000000	20,95	20,95	
Composição Auxiliar	88303	SINAPI	OPERADOR DE ROLO COMPACTADOR COM ENCARGOS COMPLEMENTARES	SEDI - SERVIÇOS DIVERSOS	H	1,0000000	21,81	21,81	
				MO sem LS =>	8,48	LS =>	9,69	MO com LS =>	18,17
				Valor do BDI =>	22,37	Valor com BDI =>		129,93	

Composição	Código	Banco	Descrição	Tipo	Und	Quant.	Valor Unit	Total	
Composição	96460	SINAPI	ROLO COMPACTADOR DE PNEUS, ESTATICO, PRESSAO VARIABEL, POTENCIA 110 HP, PESO SEM/COM LASTRO 10,8/27 T, LARGURA DE ROLAGEM 2,30 M - DEPRECIACAO. AF_06/2017	CHOR - CUSTOS HORÁRIOS DE MÁQUINAS E EQUIPAMENTOS	H	1,0000000	20,95	20,95	
Insumo	00014511	SINAPI	ROLO COMPACTADOR DE PNEUS, ESTATICO, PRESSAO VARIABEL, POTENCIA 110 HP, PESO SEM/COM LASTRO 10,8/27 T, LARGURA DE ROLAGEM 2,30 M	Equipamento	UN	0,0000533	393.137,92	20,95	
				MO sem LS =>	0,00	LS =>	0,00	MO com LS =>	0,00
				Valor do BDI =>	4,36	Valor com BDI =>		25,31	

Código	Banco	Descrição	Tipo	Und	Quant.	Valor Unit	Total
--------	-------	-----------	------	-----	--------	------------	-------

COENCO SANEAMENTO LTDA.  
Valdeci Barbosa Sobrinho  
Resp. Técnico - CREA 160509313-0

COENCO SANEAMENTO LTDA.  
George Ramalho Barbosa  
Diretor Presidente

000-50  
2357

Composição	96459	SINAPI	ROLO COMPACTADOR DE PNEUS, ESTATICO, PRESSAO VARIABEL, POTENCIA 110 HP, PESO SEM/COM LASTRO 10,8/27 T, LARGURA DE ROLAGEM 2,30 M - JUROS. AF_06/2017	CHOR - CUSTOS HORÁRIOS DE MÁQUINAS E EQUIPAMENTOS	H	1,0000000	5,50	5,50
Insumo	00014511	SINAPI	ROLO COMPACTADOR DE PNEUS, ESTATICO, PRESSAO VARIABEL, POTENCIA 110 HP, PESO SEM/COM LASTRO 10,8/27 T, LARGURA DE ROLAGEM 2,30 M	Equipamento	UN	0,0000140	393.137,92	5,50

MO sem LS => 0,00 LS => 0,00 MO com LS => 0,00

Valor do BDI => 1,14 Valor com BDI => 6,64

Composição	Código	Banco	Descrição	Tipo	Und	Quant.	Valor Unit	Total
Composição	96458	SINAPI	ROLO COMPACTADOR DE PNEUS, ESTATICO, PRESSAO VARIABEL, POTENCIA 110 HP, PESO SEM/COM LASTRO 10,8/27 T, LARGURA DE ROLAGEM 2,30 M - MANUTENCAO. AF_06/2017	CHOR - CUSTOS HORÁRIOS DE MÁQUINAS E EQUIPAMENTOS	H	1,0000000	26,22	26,22
Insumo	00014511	SINAPI	ROLO COMPACTADOR DE PNEUS, ESTATICO, PRESSAO VARIABEL, POTENCIA 110 HP, PESO SEM/COM LASTRO 10,8/27 T, LARGURA DE ROLAGEM 2,30 M	Equipamento	UN	0,0000667	393.137,92	26,22

MO sem LS => 0,00 LS => 0,00 MO com LS => 0,00

Valor do BDI => 5,45 Valor com BDI => 31,67

Composição	Código	Banco	Descrição	Tipo	Und	Quant.	Valor Unit	Total
Composição	96457	SINAPI	ROLO COMPACTADOR DE PNEUS, ESTATICO, PRESSAO VARIABEL, POTENCIA 110 HP, PESO SEM/COM LASTRO 10,8/27 T, LARGURA DE ROLAGEM 2,30 M - MATERIAIS NA OPERACAO. AF_06/2017	CHOR - CUSTOS HORÁRIOS DE MÁQUINAS E EQUIPAMENTOS	H	1,0000000	33,08	33,08
Insumo	00004221	SINAPI	OLEO DIESEL COMBUSTIVEL COMUM	Material	L	10,6700000	3,10	33,08

MO sem LS => 0,00 LS => 0,00 MO com LS => 0,00

Valor do BDI => 6,88 Valor com BDI => 39,96

Composição	Código	Banco	Descrição	Tipo	Und	Quant.	Valor Unit	Total
Composição	95632	SINAPI	ROLO COMPACTADOR VIBRATORIO TANDEM, ACO LISO, POTENCIA 125 HP, PESO SEM/COM LASTRO 10,20/11,65 T, LARGURA DE TRABALHO 1,73 M - CHI DIURNO. AF_11/2016	CHOR - CUSTOS HORÁRIOS DE MÁQUINAS E EQUIPAMENTOS	CHI	1,0000000	45,66	45,66
Composição Auxiliar	95627	SINAPI	ROLO COMPACTADOR VIBRATORIO TANDEM, ACO LISO, POTENCIA 125 HP, PESO SEM/COM LASTRO 10,20/11,65 T, LARGURA DE TRABALHO 1,73 M - DEPRECIACAO. AF_11/2016	CHOR - CUSTOS HORÁRIOS DE MÁQUINAS E EQUIPAMENTOS	H	1,0000000	18,89	18,89
Composição Auxiliar	95628	SINAPI	ROLO COMPACTADOR VIBRATORIO TANDEM, ACO LISO, POTENCIA 125 HP, PESO SEM/COM LASTRO 10,20/11,65 T, LARGURA DE TRABALHO 1,73 M - JUROS. AF_11/2016	CHOR - CUSTOS HORÁRIOS DE MÁQUINAS E EQUIPAMENTOS	H	1,0000000	4,96	4,96
Composição Auxiliar	88303	SINAPI	OPERADOR DE ROLO COMPACTADOR COM ENCARGOS COMPLEMENTARES	SEDI - SERVIÇOS DIVERSOS	H	1,0000000	21,81	21,81

MO sem LS => 8,48 LS => 9,69 MO com LS => 18,17

Valor do BDI => 9,50 Valor com BDI => 55,16

Composição	Código	Banco	Descrição	Tipo	Und	Quant.	Valor Unit	Total
Composição	95631	SINAPI	ROLO COMPACTADOR VIBRATORIO TANDEM, ACO LISO, POTENCIA 125 HP, PESO SEM/COM LASTRO 10,20/11,65 T, LARGURA DE TRABALHO 1,73 M - CHP DIURNO. AF_11/2016	CHOR - CUSTOS HORÁRIOS DE MÁQUINAS E EQUIPAMENTOS	CHP	1,0000000	115,55	115,55
Composição Auxiliar	95627	SINAPI	ROLO COMPACTADOR VIBRATORIO TANDEM, ACO LISO, POTENCIA 125 HP, PESO SEM/COM LASTRO 10,20/11,65 T, LARGURA DE TRABALHO 1,73 M - DEPRECIACAO. AF_11/2016	CHOR - CUSTOS HORÁRIOS DE MÁQUINAS E EQUIPAMENTOS	H	1,0000000	18,89	18,89

COENCO SANEAMENTO LTDA.  
Valdeci Barbosa Sobrinho  
Resp. Técnico - CREA 160509313-0

COENCO SANEAMENTO LTDA.  
George Ramalho Barbosa  
Diretor Presidente

000151

2358



Composição Auxiliar	95628 SINAPI	ROLO COMPACTADOR VIBRATORIO TANDEM, ACO LISO, POTENCIA 125 HP, PESO SEM/COM LASTRO 10,20/11,65 T, LARGURA DE TRABALHO 1,73 M MÁQUINAS E EQUIPAMENTOS - JUROS. AF_11/2016	CHOR - CUSTOS HORÁRIOS DE	H	1,0000000	4,96	4,96
Composição Auxiliar	95629 SINAPI	ROLO COMPACTADOR VIBRATORIO TANDEM, ACO LISO, POTENCIA 125 HP, PESO SEM/COM LASTRO 10,20/11,65 T, LARGURA DE TRABALHO 1,73 M MÁQUINAS E EQUIPAMENTOS - MANUTENÇÃO. AF_11/2016	CHOR - CUSTOS HORÁRIOS DE	H	1,0000000	23,64	23,64
Composição Auxiliar	95630 SINAPI	ROLO COMPACTADOR VIBRATORIO TANDEM, ACO LISO, POTENCIA 125 HP, PESO SEM/COM LASTRO 10,20/11,65 T, LARGURA DE TRABALHO 1,73 M MÁQUINAS E EQUIPAMENTOS - MATERIAIS NA OPERAÇÃO. AF_11/2016	CHOR - CUSTOS HORÁRIOS DE	H	1,0000000	46,25	46,25
Composição Auxiliar	88303 SINAPI	OPERADOR DE ROLO COMPACTADOR COM ENCARGOS COMPLEMENTARES	SEDI - SERVIÇOS DIVERSOS	H	1,0000000	21,81	21,81

MO sem LS => 8,48 LS => 9,69 MO com LS => 18,17

Valor do BDI => 24,03 Valor com BDI => 139,58

	Código	Banco	Descrição	Tipo	Und	Quant.	Valor Unit	Total
Composição	95627	SINAPI	ROLO COMPACTADOR VIBRATORIO TANDEM, ACO LISO, POTENCIA 125 HP, PESO SEM/COM LASTRO 10,20/11,65 T, LARGURA DE TRABALHO 1,73 M - DEPRECIÇÃO. AF_11/2016	CHOR - CUSTOS HORÁRIOS DE MÁQUINAS E EQUIPAMENTOS	H	1,0000000	18,89	18,89
Insumo	00014626	SINAPI	ROLO COMPACTADOR VIBRATORIO TANDEM, ACO LISO, POTENCIA 125 HP, PESO SEM/COM LASTRO 10,20/11,65 T, LARGURA DE TRABALHO 1,73 M	Equipamento	UN	0,0000533	354.482,66	18,89

MO sem LS => 0,00 LS => 0,00 MO com LS => 0,00

Valor do BDI => 3,93 Valor com BDI => 22,82

	Código	Banco	Descrição	Tipo	Und	Quant.	Valor Unit	Total
Composição	95628	SINAPI	ROLO COMPACTADOR VIBRATORIO TANDEM, ACO LISO, POTENCIA 125 HP, PESO SEM/COM LASTRO 10,20/11,65 T, LARGURA DE TRABALHO 1,73 M - JUROS. AF_11/2016	CHOR - CUSTOS HORÁRIOS DE MÁQUINAS E EQUIPAMENTOS	H	1,0000000	4,96	4,96
Insumo	00014626	SINAPI	ROLO COMPACTADOR VIBRATORIO TANDEM, ACO LISO, POTENCIA 125 HP, PESO SEM/COM LASTRO 10,20/11,65 T, LARGURA DE TRABALHO 1,73 M	Equipamento	UN	0,0000140	354.482,66	4,96

MO sem LS => 0,00 LS => 0,00 MO com LS => 0,00

Valor do BDI => 1,03 Valor com BDI => 5,99

	Código	Banco	Descrição	Tipo	Und	Quant.	Valor Unit	Total
Composição	95629	SINAPI	ROLO COMPACTADOR VIBRATORIO TANDEM, ACO LISO, POTENCIA 125 HP, PESO SEM/COM LASTRO 10,20/11,65 T, LARGURA DE TRABALHO 1,73 M - MANUTENÇÃO. AF_11/2016	CHOR - CUSTOS HORÁRIOS DE MÁQUINAS E EQUIPAMENTOS	H	1,0000000	23,64	23,64
Insumo	00014626	SINAPI	ROLO COMPACTADOR VIBRATORIO TANDEM, ACO LISO, POTENCIA 125 HP, PESO SEM/COM LASTRO 10,20/11,65 T, LARGURA DE TRABALHO 1,73 M	Equipamento	UN	0,0000667	354.482,66	23,64

MO sem LS => 0,00 LS => 0,00 MO com LS => 0,00

Valor do BDI => 4,92 Valor com BDI => 28,56

	Código	Banco	Descrição	Tipo	Und	Quant.	Valor Unit	Total
Composição	95630	SINAPI	ROLO COMPACTADOR VIBRATORIO TANDEM, ACO LISO, POTENCIA 125 HP, PESO SEM/COM LASTRO 10,20/11,65 T, LARGURA DE TRABALHO 1,73 M - MATERIAIS NA OPERAÇÃO. AF_11/2016	CHOR - CUSTOS HORÁRIOS DE MÁQUINAS E EQUIPAMENTOS	H	1,0000000	46,25	46,25
Insumo	00004221	SINAPI	OLEO DIESEL COMBUSTIVEL COMUM	Material	L	14,9200000	3,10	46,25

COENCO SANEAMENTO LTDA.  
Valdeci Barbosa Sobrinho  
Resp. Técnico - CREA 160509313-0

COENCO SANEAMENTO LTDA.  
George Ramalho Barbosa  
Diretor Presidente

000152

2359

MO sem LS => 0,00 LS => 0,00 MO com LS => 0,00

Valor do BDI => 9,62 Valor com BDI => 55,87

	Código	Banco	Descrição	Tipo	Und	Quant.	Valor Unit.	Total
Composição	91693	SINAPI	SERRA CIRCULAR DE BANCADA COM MOTOR ELÉTRICO POTÊNCIA DE 5HP, COM COIFA PARA DISCO 10" - CHI DIURNO. AF_08/2015	CHOR - CUSTOS HORÁRIOS DE MÁQUINAS E EQUIPAMENTOS	CHI	1,0000000	19,53	19,53
Composição Auxiliar	91688	SINAPI	SERRA CIRCULAR DE BANCADA COM MOTOR ELÉTRICO POTÊNCIA DE 5HP, COM COIFA PARA DISCO 10" - DEPRECIÇÃO. AF_08/2015	CHOR - CUSTOS HORÁRIOS DE MÁQUINAS E EQUIPAMENTOS	H	1,0000000	0,07	0,07
Composição Auxiliar	91689	SINAPI	SERRA CIRCULAR DE BANCADA COM MOTOR ELÉTRICO POTÊNCIA DE 5HP, COM COIFA PARA DISCO 10" - JUROS. AF_08/2015	CHOR - CUSTOS HORÁRIOS DE MÁQUINAS E EQUIPAMENTOS	H	1,0000000	0,01	0,01
Composição Auxiliar	88297	SINAPI	OPERADOR DE MÁQUINAS E EQUIPAMENTOS COM ENCARGOS COMPLEMENTARES	SEDI - SERVIÇOS DIVERSOS	H	1,0000000	19,45	19,45

MO sem LS => 7,38 LS => 8,43 MO com LS => 15,81

Valor do BDI => 4,06 Valor com BDI => 23,59

	Código	Banco	Descrição	Tipo	Und	Quant.	Valor Unit.	Total
Composição	91692	SINAPI	SERRA CIRCULAR DE BANCADA COM MOTOR ELÉTRICO POTÊNCIA DE 5HP, COM COIFA PARA DISCO 10" - CHP DIURNO. AF_08/2015	CHOR - CUSTOS HORÁRIOS DE MÁQUINAS E EQUIPAMENTOS	CHP	1,0000000	21,55	21,55
Composição Auxiliar	91688	SINAPI	SERRA CIRCULAR DE BANCADA COM MOTOR ELÉTRICO POTÊNCIA DE 5HP, COM COIFA PARA DISCO 10" - DEPRECIÇÃO. AF_08/2015	CHOR - CUSTOS HORÁRIOS DE MÁQUINAS E EQUIPAMENTOS	H	1,0000000	0,07	0,07
Composição Auxiliar	91689	SINAPI	SERRA CIRCULAR DE BANCADA COM MOTOR ELÉTRICO POTÊNCIA DE 5HP, COM COIFA PARA DISCO 10" - JUROS. AF_08/2015	CHOR - CUSTOS HORÁRIOS DE MÁQUINAS E EQUIPAMENTOS	H	1,0000000	0,01	0,01
Composição Auxiliar	91690	SINAPI	SERRA CIRCULAR DE BANCADA COM MOTOR ELÉTRICO POTÊNCIA DE 5HP, COM COIFA PARA DISCO 10" - MANUTENÇÃO. AF_08/2015	CHOR - CUSTOS HORÁRIOS DE MÁQUINAS E EQUIPAMENTOS	H	1,0000000	0,05	0,05
Composição Auxiliar	91691	SINAPI	SERRA CIRCULAR DE BANCADA COM MOTOR ELÉTRICO POTÊNCIA DE 5HP, COM COIFA PARA DISCO 10" - MATERIAIS NA OPERAÇÃO. AF_08/2015	CHOR - CUSTOS HORÁRIOS DE MÁQUINAS E EQUIPAMENTOS	H	1,0000000	1,97	1,97
Composição Auxiliar	88297	SINAPI	OPERADOR DE MÁQUINAS E EQUIPAMENTOS COM ENCARGOS COMPLEMENTARES	SEDI - SERVIÇOS DIVERSOS	H	1,0000000	19,45	19,45

MO sem LS => 7,38 LS => 8,43 MO com LS => 15,81

Valor do BDI => 4,48 Valor com BDI => 26,03

	Código	Banco	Descrição	Tipo	Und	Quant.	Valor Unit.	Total
Composição	91688	SINAPI	SERRA CIRCULAR DE BANCADA COM MOTOR ELÉTRICO POTÊNCIA DE 5HP, COM COIFA PARA DISCO 10" - DEPRECIÇÃO. AF_08/2015	CHOR - CUSTOS HORÁRIOS DE MÁQUINAS E EQUIPAMENTOS	H	1,0000000	0,07	0,07
Insumo	00014618	SINAPI	SERRA CIRCULAR DE BANCADA COM MOTOR ELETRICO, POTENCIA DE *1600* W, PARA DISCO DE DIAMETRO DE 10" (250 MM)	Material	UN	0,0000720	992,72	0,07

MO sem LS => 0,00 LS => 0,00 MO com LS => 0,00

Valor do BDI => 0,01 Valor com BDI => 0,08

	Código	Banco	Descrição	Tipo	Und	Quant.	Valor Unit.	Total
Composição	91689	SINAPI	SERRA CIRCULAR DE BANCADA COM MOTOR ELÉTRICO POTÊNCIA DE 5HP, COM COIFA PARA DISCO 10" - JUROS. AF_08/2015	CHOR - CUSTOS HORÁRIOS DE MÁQUINAS E EQUIPAMENTOS	H	1,0000000	0,01	0,01
Insumo	00014618	SINAPI	SERRA CIRCULAR DE BANCADA COM MOTOR ELETRICO, POTENCIA DE *1600* W, PARA DISCO DE DIAMETRO DE 10" (250 MM)	Material	UN	0,0000144	992,72	0,01

COENCO SANEAMENTO LTDA.  
Valdeci Barbosa Sobrinho  
Resp. Técnico - CREA 160509313-0

COENCO SANEAMENTO LTDA.  
George Ramalho Barbosa  
Diretor Presidente

000153  
2360

MO sem LS => 0,00 LS => 0,00 MO com LS => 0,00

Valor do BDI => 0,00 Valor com BDI => 0,01

	Código	Banco	Descrição	Tipo	Und	Quant.	Valor Unit.	Total
Composição	91690	SINAPI	SERRA CIRCULAR DE BANCADA COM MOTOR ELÉTRICO POTÊNCIA DE 5HP, COM COIFA PARA DISCO 10" - MANUTENÇÃO. AF_08/2015	CHOR - CUSTOS HORÁRIOS DE MÁQUINAS E EQUIPAMENTOS	H	1,0000000	0,05	0,05
Insumo	00014618	SINAPI	SERRA CIRCULAR DE BANCADA COM MOTOR ELETRICO, POTENCIA DE *1600* W, PARA DISCO DE DIAMETRO DE 10" (250 MM)	Material	UN	0,0000500	992,72	0,05

MO sem LS => 0,00 LS => 0,00 MO com LS => 0,00

Valor do BDI => 0,01 Valor com BDI => 0,06

	Código	Banco	Descrição	Tipo	Und	Quant.	Valor Unit.	Total
Composição	91691	SINAPI	SERRA CIRCULAR DE BANCADA COM MOTOR ELÉTRICO POTÊNCIA DE 5HP, COM COIFA PARA DISCO 10" - MATERIAIS NA OPERAÇÃO. AF_08/2015	CHOR - CUSTOS HORÁRIOS DE MÁQUINAS E EQUIPAMENTOS	H	1,0000000	1,97	1,97
Insumo	00002705	SINAPI	ENERGIA ELETRICA ATE 2000 KWH INDUSTRIAL, SEM DEMANDA	Material	KW/H	3,1700000	0,62	1,97

MO sem LS => 0,00 LS => 0,00 MO com LS => 0,00

Valor do BDI => 0,41 Valor com BDI => 2,38

	Código	Banco	Descrição	Tipo	Und	Quant.	Valor Unit.	Total
Composição	88316	SINAPI	SERVENTE COM ENCARGOS COMPLEMENTARES	SEDI - SERVIÇOS DIVERSOS	H	1,0000000	14,23	14,23
Composição Auxiliar	95378	SINAPI	CURSO DE CAPACITAÇÃO PARA SERVENTE (ENCARGOS COMPLEMENTARES) - HORISTA	SEDI - SERVIÇOS DIVERSOS	H	1,0000000	0,14	0,14
Insumo	00037370	SINAPI	ALIMENTACAO - HORISTA (COLETADO CAIXA)	Outros	H	1,0000000	2,04	2,04
Insumo	00043491	SINAPI	EPI - FAMILIA SERVENTE - HORISTA (ENCARGOS COMPLEMENTARES - COLETADO CAIXA)	Equipamento	H	1,0000000	0,81	0,81
Insumo	00037372	SINAPI	EXAMES - HORISTA (COLETADO CAIXA)	Outros	H	1,0000000	0,29	0,29
Insumo	00043467	SINAPI	FERRAMENTAS - FAMILIA SERVENTE - HORISTA (ENCARGOS COMPLEMENTARES - COLETADO CAIXA)	Equipamento	H	1,0000000	0,31	0,31
Insumo	00037373	SINAPI	SEGURO - HORISTA (COLETADO CAIXA)	Taxas	H	1,0000000	0,08	0,08
Insumo	00006111	SINAPI	SERVENTE DE OBRAS	Mão de Obra	H	1,0000000	9,87	9,87
Insumo	00037371	SINAPI	TRANSPORTE - HORISTA (COLETADO CAIXA)	Serviços	H	1,0000000	0,71	0,71

MO sem LS => 4,67 LS => 5,34 MO com LS => 10,01

Valor do BDI => 2,96 Valor com BDI => 17,19

	Código	Banco	Descrição	Tipo	Und	Quant.	Valor Unit.	Total
Composição	C2980	SEINFRA	TRANSPORTE DE TUBOS E CONEXÕES DE FoFo, AÇO OU CONCRETO	CARGA, TRANSPORTE E DESCARGA DE TUBOS E	T	1,0000000	24,78	24,78
Insumo	10703	SEINFRA	CAMINHÃO C/CARROCERIA DE MADEIRA HP 136 (CHP)	Equipamento	H	0,2220000	84,59	18,78
Insumo	12543	SEINFRA	SERVENTE	Mão de Obra	H	0,5000000	12,00	6,00

MO sem LS => 2,80 LS => 3,20 MO com LS => 6,00

Valor do BDI => 5,15 Valor com BDI => 29,93

COENCO SANEAMENTO LTDA.  
Valdeci Barbosa Sobrinho  
Resp. Técnico - CREA 160509313-0

COENCO SANEAMENTO LTDA.  
George Ramalho Barbosa  
Diretor Presidente

000154  
2361

	Código	Banco	Descrição	Tipo	Und	Quant.	Valor Unit	Total		
Composição	96155	SINAPI	TRATOR DE PNEUS COM POTÊNCIA DE 85 CV, TRAÇÃO 4X4, COM VASSOURA MECÂNICA ACOPLADA - CHI DIURNO. AF_02/2017	CHOR - CUSTOS HORÁRIOS DE MÁQUINAS E EQUIPAMENTOS	CHI	1,0000000	29,42	29,42		
Composição Auxiliar	96053	SINAPI	TRATOR DE PNEUS COM POTÊNCIA DE 85 CV, TRAÇÃO 4X4, COM VASSOURA MECÂNICA ACOPLADA - DEPRECIÇÃO AF_03/2017	CHOR - CUSTOS HORÁRIOS DE MÁQUINAS E EQUIPAMENTOS	H	1,0000000	7,67	7,67		
Composição Auxiliar	96055	SINAPI	TRATOR DE PNEUS COM POTÊNCIA DE 85 CV, TRAÇÃO 4X4, COM VASSOURA MECÂNICA ACOPLADA - JUROS. AF_03/2017	CHOR - CUSTOS HORÁRIOS DE MÁQUINAS E EQUIPAMENTOS	H	1,0000000	2,01	2,01		
Composição Auxiliar	88324	SINAPI	TRATORISTA COM ENCARGOS COMPLEMENTARES	SEDI - SERVIÇOS DIVERSOS	H	1,0000000	19,74	19,74		
					MO sem LS =>	7,52	LS =>	8,58	MO com LS =>	16,10
					Valor do BDI =>	6,12	Valor com BDI =>	35,54		


	Código	Banco	Descrição	Tipo	Und	Quant.	Valor Unit	Total		
Composição	96157	SINAPI	TRATOR DE PNEUS COM POTÊNCIA DE 85 CV, TRAÇÃO 4X4, COM VASSOURA MECÂNICA ACOPLADA - CHP DIURNO. AF_03/2017	CHOR - CUSTOS HORÁRIOS DE MÁQUINAS E EQUIPAMENTOS	CHP	1,0000000	99,87	99,87		
Composição Auxiliar	96053	SINAPI	TRATOR DE PNEUS COM POTÊNCIA DE 85 CV, TRAÇÃO 4X4, COM VASSOURA MECÂNICA ACOPLADA - DEPRECIÇÃO AF_03/2017	CHOR - CUSTOS HORÁRIOS DE MÁQUINAS E EQUIPAMENTOS	H	1,0000000	7,67	7,67		
Composição Auxiliar	96055	SINAPI	TRATOR DE PNEUS COM POTÊNCIA DE 85 CV, TRAÇÃO 4X4, COM VASSOURA MECÂNICA ACOPLADA - JUROS. AF_03/2017	CHOR - CUSTOS HORÁRIOS DE MÁQUINAS E EQUIPAMENTOS	H	1,0000000	2,01	2,01		
Composição Auxiliar	96056	SINAPI	TRATOR DE PNEUS COM POTÊNCIA DE 85 CV, TRAÇÃO 4X4, COM VASSOURA MECÂNICA ACOPLADA - MANUTENÇÃO AF_03/2017	CHOR - CUSTOS HORÁRIOS DE MÁQUINAS E EQUIPAMENTOS	H	1,0000000	8,39	8,39		
Composição Auxiliar	96057	SINAPI	TRATOR DE PNEUS COM POTÊNCIA DE 85 CV, TRAÇÃO 4X4, COM VASSOURA MECÂNICA ACOPLADA - MATERIAIS NA OPERAÇÃO. AF_03/2017	CHOR - CUSTOS HORÁRIOS DE MÁQUINAS E EQUIPAMENTOS	H	1,0000000	62,06	62,06		
Composição Auxiliar	88324	SINAPI	TRATORISTA COM ENCARGOS COMPLEMENTARES	SEDI - SERVIÇOS DIVERSOS	H	1,0000000	19,74	19,74		
					MO sem LS =>	7,52	LS =>	8,58	MO com LS =>	16,10
					Valor do BDI =>	20,77	Valor com BDI =>	120,64		

	Código	Banco	Descrição	Tipo	Und	Quant.	Valor Unit	Total		
Composição	96053	SINAPI	TRATOR DE PNEUS COM POTÊNCIA DE 85 CV, TRAÇÃO 4X4, COM VASSOURA MECÂNICA ACOPLADA - DEPRECIÇÃO. AF_03/2017	CHOR - CUSTOS HORÁRIOS DE MÁQUINAS E EQUIPAMENTOS	H	1,0000000	7,67	7,67		
Insumo	00007640	SINAPI	TRATOR DE PNEUS COM POTENCIA DE 85 CV, TRACAO 4 X 4, PESO COM LASTRO DE 4675 KG	Equipamento	UN	0,0000533	115.599,77	6,16		
Insumo	00013726	SINAPI	VASSOURA MECANICA REBOCAVEL COM ESCOVA CILINDRICA LARGURA UTIL DE VARRIMENTO = 2,44M	Equipamento	UN	0,0000533	28.274,26	1,51		
					MO sem LS =>	0,00	LS =>	0,00	MO com LS =>	0,00
					Valor do BDI =>	1,60	Valor com BDI =>	9,27		

	Código	Banco	Descrição	Tipo	Und	Quant.	Valor Unit	Total
Composição	96055	SINAPI	TRATOR DE PNEUS COM POTÊNCIA DE 85 CV, TRAÇÃO 4X4, COM VASSOURA MECÂNICA ACOPLADA - JUROS. AF_03/2017	CHOR - CUSTOS HORÁRIOS DE MÁQUINAS E EQUIPAMENTOS	H	1,0000000	2,01	2,01
Insumo	00007640	SINAPI	TRATOR DE PNEUS COM POTENCIA DE 85 CV, TRACAO 4 X 4, PESO COM LASTRO DE 4675 KG	Equipamento	UN	0,0000140	115.599,77	1,62
Insumo	00013726	SINAPI	VASSOURA MECANICA REBOCAVEL COM ESCOVA CILINDRICA LARGURA UTIL DE VARRIMENTO = 2,44M	Equipamento	UN	0,0000140	28.274,26	0,40

COENCO SANEAMENTO LTDA.  
Valdeci Barbosa Sobrinho  
Resp. Técnico - CREA 160509313-0

COENCO SANEAMENTO LTDA.  
George Ramalho Barbosa  
Diretor Presidente



000155



MO sem LS => 0,00 LS => 0,00 MO com LS => 0,00

Valor do BDI => 0,42 Valor com BDI => 2,43

	Código	Banco	Descrição	Tipo	Und	Quant.	Valor Unit	Total
Composição	96056	SINAPI	TRATOR DE PNEUS COM POTÊNCIA DE 85 CV, TRACÇÃO 4X4, COM VASSOURA MECÂNICA ACOPLADA - MANUTENÇÃO. AF_03/2017	CHOR - CUSTOS HORÁRIOS DE MÁQUINAS E EQUIPAMENTOS	H	1,0000000	8,39	8,39
Insumo	00007640	SINAPI	TRATOR DE PNEUS COM POTENCIA DE 85 CV, TRACAO 4 X 4, PESO COM LASTRO DE 4675 KG	Equipamento	UN	0,0000583	115.599,77	6,74
Insumo	00013726	SINAPI	VASSOURA MECANICA REBOCAVEL COM ESCOVA CILINDRICA LARGURA UTIL DE VARRIMENTO = 2,44M	Equipamento	UN	0,0000583	28.274,26	1,65

MO sem LS => 0,00 LS => 0,00 MO com LS => 0,00

Valor do BDI => 1,75 Valor com BDI => 10,14

	Código	Banco	Descrição	Tipo	Und	Quant.	Valor Unit	Total
Composição	96057	SINAPI	TRATOR DE PNEUS COM POTÊNCIA DE 85 CV, TRACÇÃO 4X4, COM VASSOURA MECÂNICA ACOPLADA - MATERIAIS NA OPERAÇÃO. AF_03/2017	CHOR - CUSTOS HORÁRIOS DE MÁQUINAS E EQUIPAMENTOS	H	1,0000000	62,06	62,06
Insumo	00004221	SINAPI	OLEO DIESEL COMBUSTIVEL COMUM	Material	L	20,0200000	3,10	62,06

MO sem LS => 0,00 LS => 0,00 MO com LS => 0,00

Valor do BDI => 12,91 Valor com BDI => 74,97

	Código	Banco	Descrição	Tipo	Und	Quant.	Valor Unit	Total
Composição	89036	SINAPI	TRATOR DE PNEUS, POTÊNCIA 85 CV, TRACÇÃO 4X4, PESO COM LASTRO DE 4.675 KG - CHI DIURNO. AF_06/2014	CHOR - CUSTOS HORÁRIOS DE MÁQUINAS E EQUIPAMENTOS	CHI	1,0000000	27,52	27,52
Composição Auxiliar	89033	SINAPI	TRATOR DE PNEUS, POTÊNCIA 85 CV, TRACÇÃO 4X4, PESO COM LASTRO DE 4.675 KG - DEPRECIACÃO. AF_06/2014	CHOR - CUSTOS HORÁRIOS DE MÁQUINAS E EQUIPAMENTOS	H	1,0000000	6,16	6,16
Composição Auxiliar	89034	SINAPI	TRATOR DE PNEUS, POTÊNCIA 85 CV, TRACÇÃO 4X4, PESO COM LASTRO DE 4.675 KG - JUROS. AF_06/2014	CHOR - CUSTOS HORÁRIOS DE MÁQUINAS E EQUIPAMENTOS	H	1,0000000	1,62	1,62
Composição Auxiliar	88324	SINAPI	TRATORISTA COM ENCARGOS COMPLEMENTARES	SEDI - SERVIÇOS DIVERSOS	H	1,0000000	19,74	19,74

MO sem LS => 7,52 LS => 8,58 MO com LS => 16,10

Valor do BDI => 5,72 Valor com BDI => 33,24

	Código	Banco	Descrição	Tipo	Und	Quant.	Valor Unit	Total
Composição	89035	SINAPI	TRATOR DE PNEUS, POTÊNCIA 85 CV, TRACÇÃO 4X4, PESO COM LASTRO DE 4.675 KG - CHP DIURNO. AF_06/2014	CHOR - CUSTOS HORÁRIOS DE MÁQUINAS E EQUIPAMENTOS	CHP	1,0000000	96,32	96,32
Composição Auxiliar	5714	SINAPI	TRATOR DE PNEUS, POTÊNCIA 85 CV, TRACÇÃO 4X4, PESO COM LASTRO DE 4.675 KG - MANUTENÇÃO. AF_06/2014	CHOR - CUSTOS HORÁRIOS DE MÁQUINAS E EQUIPAMENTOS	H	1,0000000	6,74	6,74
Composição Auxiliar	5715	SINAPI	TRATOR DE PNEUS, POTÊNCIA 85 CV, TRACÇÃO 4X4, PESO COM LASTRO DE 4.675 KG - MATERIAIS NA OPERAÇÃO. AF_06/2014	CHOR - CUSTOS HORÁRIOS DE MÁQUINAS E EQUIPAMENTOS	H	1,0000000	62,06	62,06
Composição Auxiliar	89033	SINAPI	TRATOR DE PNEUS, POTÊNCIA 85 CV, TRACÇÃO 4X4, PESO COM LASTRO DE 4.675 KG - DEPRECIACÃO. AF_06/2014	CHOR - CUSTOS HORÁRIOS DE MÁQUINAS E EQUIPAMENTOS	H	1,0000000	6,16	6,16
Composição Auxiliar	89034	SINAPI	TRATOR DE PNEUS, POTÊNCIA 85 CV, TRACÇÃO 4X4, PESO COM LASTRO DE 4.675 KG - JUROS. AF_06/2014	CHOR - CUSTOS HORÁRIOS DE MÁQUINAS E EQUIPAMENTOS	H	1,0000000	1,62	1,62
Composição Auxiliar	88324	SINAPI	TRATORISTA COM ENCARGOS COMPLEMENTARES	SEDI - SERVIÇOS DIVERSOS	H	1,0000000	19,74	19,74

MO sem LS => 7,52 LS => 8,58 MO com LS => 16,10

Valor do BDI => 20,03 Valor com BDI => 116,35

	Código	Banco	Descrição	Tipo	Und	Quant.	Valor Unit	Total
--	--------	-------	-----------	------	-----	--------	------------	-------

COENCO SANEAMENTO LTDA.  
Valdeci Barbosa Sobrinho  
Resp. Técnico - CREA 160509313-0

COENCO SANEAMENTO LTDA.  
George Ramalho Barbosa  
Diretor Presidente

000156

2363

Composição	89033	SINAPI	TRATOR DE PNEUS, POTÊNCIA 85 CV, TRACÇÃO 4X4, PESO COM LASTRO DE 4.675 KG - DEPRECIACÃO. AF_06/2014	CHOR - CUSTOS HORÁRIOS DE MÁQUINAS E EQUIPAMENTOS	H	1,0000000	6,16	6,16
Insumo	00007640	SINAPI	TRATOR DE PNEUS COM POTENCIA DE 85 CV, TRACAO 4 X 4, PESO COM LASTRO DE 4675 KG	Equipamento	UN	0,0000533	115.599,77	6,16

MO sem LS => 0,00 LS => 0,00 MO com LS => 0,00

Valor do BDI => 1,28 Valor com BDI => 7,44

	Código	Banco	Descrição	Tipo	Und	Quant.	Valor Unit	Total
Composição	89034	SINAPI	TRATOR DE PNEUS, POTÊNCIA 85 CV, TRACÇÃO 4X4, PESO COM LASTRO DE 4.675 KG - JUROS. AF_06/2014	CHOR - CUSTOS HORÁRIOS DE MÁQUINAS E EQUIPAMENTOS	H	1,0000000	1,62	1,62
Insumo	00007640	SINAPI	TRATOR DE PNEUS COM POTENCIA DE 85 CV, TRACAO 4 X 4, PESO COM LASTRO DE 4675 KG	Equipamento	UN	0,0000140	115.599,77	1,62

MO sem LS => 0,00 LS => 0,00 MO com LS => 0,00

Valor do BDI => 0,34 Valor com BDI => 1,96

	Código	Banco	Descrição	Tipo	Und	Quant.	Valor Unit	Total
Composição	5714	SINAPI	TRATOR DE PNEUS, POTÊNCIA 85 CV, TRACÇÃO 4X4, PESO COM LASTRO DE 4.675 KG - MANUTENÇÃO. AF_06/2014	CHOR - CUSTOS HORÁRIOS DE MÁQUINAS E EQUIPAMENTOS	H	1,0000000	6,74	6,74
Insumo	00007640	SINAPI	TRATOR DE PNEUS COM POTENCIA DE 85 CV, TRACAO 4 X 4, PESO COM LASTRO DE 4675 KG	Equipamento	UN	0,0000583	115.599,77	6,74

MO sem LS => 0,00 LS => 0,00 MO com LS => 0,00

Valor do BDI => 1,40 Valor com BDI => 8,14

	Código	Banco	Descrição	Tipo	Und	Quant.	Valor Unit	Total
Composição	5715	SINAPI	TRATOR DE PNEUS, POTÊNCIA 85 CV, TRACÇÃO 4X4, PESO COM LASTRO DE 4.675 KG - MATERIAIS NA OPERAÇÃO. AF_06/2014	CHOR - CUSTOS HORÁRIOS DE MÁQUINAS E EQUIPAMENTOS	H	1,0000000	62,06	62,06
Insumo	00004221	SINAPI	OLEO DIESEL COMBUSTIVEL COMUM	Material	L	20,0200000	3,10	62,06

MO sem LS => 0,00 LS => 0,00 MO com LS => 0,00


Valor do BDI => 12,91 Valor com BDI => 74,97

	Código	Banco	Descrição	Tipo	Und	Quant.	Valor Unit	Total
Composição	88324	SINAPI	TRATORISTA COM ENCARGOS COMPLEMENTARES	SEDI - SERVIÇOS DIVERSOS	H	1,0000000	19,74	19,74
Composição Auxiliar	95386	SINAPI	CURSO DE CAPACITAÇÃO PARA TRATORISTA (ENCARGOS COMPLEMENTARES) - HORISTA	SEDI - SERVIÇOS DIVERSOS	H	1,0000000	0,13	0,13
Insumo	00037370	SINAPI	ALIMENTACAO - HORISTA (COLETADO CAIXA)	Outros	H	1,0000000	2,04	2,04
Insumo	00043488	SINAPI	EPI - FAMILIA OPERADOR ESCAVADEIRA - HORISTA (ENCARGOS COMPLEMENTARES - COLETADO CAIXA)	Equipamento	H	1,0000000	0,53	0,53
Insumo	00037372	SINAPI	EXAMES - HORISTA (COLETADO CAIXA)	Outros	H	1,0000000	0,29	0,29
Insumo	00043464	SINAPI	FERRAMENTAS - FAMILIA OPERADOR ESCAVADEIRA - HORISTA (ENCARGOS COMPLEMENTARES - COLETADO CAIXA)	Equipamento	H	1,0000000	0,01	0,01
Insumo	00004237	SINAPI	OPERADOR DE TRATOR - EXCLUSIVE AGROPECUARIA	Mão de Obra	H	1,0000000	15,97	15,97
Insumo	00037373	SINAPI	SEGURO - HORISTA (COLETADO CAIXA)	Taxas	H	1,0000000	0,06	0,06
Insumo	00037371	SINAPI	TRANSPORTE - HORISTA (COLETADO CAIXA)	Serviços	H	1,0000000	0,71	0,71

MO sem LS => 7,52 LS => 8,58 MO com LS => 16,10

Valor do BDI => 4,11 Valor com BDI => 23,85

  
**COENCO SANEAMENTO LTDA.**  
 Valdeci Barbosa Sobrinho  
 Resp. Técnico - CREA 160509313-0

  
**COENCO SANEAMENTO LTDA.**  
 George Ramalho Barbosa  
 Diretor Presidente

000157  
 2364

	Código	Banco	Descrição	Tipo	Und	Quant.	Valor Unit	Total	
Composição	5073	ORSE	Transporte local com caminhão basculante de 10m³, em rodovia pavimentada (conservação) densidade=1,5t/m³	Transportes	tkm	1,0000000	0,22	0,22	
Composição Auxiliar	10549	ORSE	Encargos Complementares - Servente	Provisórios	h	0,0020000	2,39	0,00	
Insumo	2450	ORSE	Caminhão basc. 15,0t/10,0m3 ( m. benz lk 1418 -170,0kw ou equivalente)	Equipamento	h	0,0039526	49,89	0,20	
Insumo	00006111	SINAPI	SERVENTE DE OBRAS	Mão de Obra	H	0,0019763	9,87	0,02	
					MO sem LS =>	0,01	LS =>	0,01 MO com LS =>	0,02
					Valor do BDI =>	0,05	Valor com BDI =>	0,27	

	Código	Banco	Descrição	Tipo	Und	Quant.	Valor Unit	Total	
Composição	5841	SINAPI	VASSOURA MECÂNICA REBOCÁVEL COM ESCOVA CILÍNDRICA, LARGURA ÚTIL DE VARRIMENTO DE 2,44 M - CHI DIURNO. AF_06/2014	CHOR - CUSTOS HORÁRIOS DE MÁQUINAS E EQUIPAMENTOS	CHI	1,0000000	1,99	1,99	
Composição Auxiliar	89016	SINAPI	VASSOURA MECÂNICA REBOCÁVEL COM ESCOVA CILÍNDRICA, LARGURA ÚTIL DE VARRIMENTO DE 2,44 M - DEPRECIÇÃO. AF_06/2014	CHOR - CUSTOS HORÁRIOS DE MÁQUINAS E EQUIPAMENTOS	H	1,0000000	1,58	1,58	
Composição Auxiliar	89016	SINAPI	VASSOURA MECÂNICA REBOCÁVEL COM ESCOVA CILÍNDRICA, LARGURA ÚTIL DE VARRIMENTO DE 2,44 M - JUROS. AF_06/2014	CHOR - CUSTOS HORÁRIOS DE MÁQUINAS E EQUIPAMENTOS	H	1,0000000	0,41	0,41	
					MO sem LS =>	0,00	LS =>	0,00 MO com LS =>	0,00
					Valor do BDI =>	0,41	Valor com BDI =>	2,40	

	Código	Banco	Descrição	Tipo	Und	Quant.	Valor Unit	Total	
Composição	5839	SINAPI	VASSOURA MECÂNICA REBOCÁVEL COM ESCOVA CILÍNDRICA, LARGURA ÚTIL DE VARRIMENTO DE 2,44 M - CHP DIURNO. AF_06/2014	CHOR - CUSTOS HORÁRIOS DE MÁQUINAS E EQUIPAMENTOS	CHP	1,0000000	3,97	3,97	
Composição Auxiliar	53804	SINAPI	VASSOURA MECÂNICA REBOCÁVEL COM ESCOVA CILÍNDRICA, LARGURA ÚTIL DE VARRIMENTO DE 2,44 M - MANUTENÇÃO. AF_06/2014	CHOR - CUSTOS HORÁRIOS DE MÁQUINAS E EQUIPAMENTOS	H	1,0000000	1,98	1,98	
Composição Auxiliar	89016	SINAPI	VASSOURA MECÂNICA REBOCÁVEL COM ESCOVA CILÍNDRICA, LARGURA ÚTIL DE VARRIMENTO DE 2,44 M - DEPRECIÇÃO. AF_06/2014	CHOR - CUSTOS HORÁRIOS DE MÁQUINAS E EQUIPAMENTOS	H	1,0000000	1,58	1,58	
Composição Auxiliar	89016	SINAPI	VASSOURA MECÂNICA REBOCÁVEL COM ESCOVA CILÍNDRICA, LARGURA ÚTIL DE VARRIMENTO DE 2,44 M - JUROS. AF_06/2014	CHOR - CUSTOS HORÁRIOS DE MÁQUINAS E EQUIPAMENTOS	H	1,0000000	0,41	0,41	
					MO sem LS =>	0,00	LS =>	0,00 MO com LS =>	0,00
					Valor do BDI =>	0,83	Valor com BDI =>	4,80	

	Código	Banco	Descrição	Tipo	Und	Quant.	Valor Unit	Total	
Composição	89016	SINAPI	VASSOURA MECÂNICA REBOCÁVEL COM ESCOVA CILÍNDRICA, LARGURA ÚTIL DE VARRIMENTO DE 2,44 M - DEPRECIÇÃO. AF_06/2014	CHOR - CUSTOS HORÁRIOS DE MÁQUINAS E EQUIPAMENTOS	H	1,0000000	1,58	1,58	
Insumo	00013726	SINAPI	VASSOURA MECANICA REBOCAVEL COM ESCOVA CILINDRICA LARGURA UTIL DE VARRIMENTO = 2.44M	Equipamento	UN	0,0000560	28.274,26	1,58	
					MO sem LS =>	0,00	LS =>	0,00 MO com LS =>	0,00
					Valor do BDI =>	0,33	Valor com BDI =>	1,91	

	Código	Banco	Descrição	Tipo	Und	Quant.	Valor Unit	Total
Composição	89016	SINAPI	VASSOURA MECÂNICA REBOCÁVEL COM ESCOVA CILÍNDRICA, LARGURA ÚTIL DE VARRIMENTO DE 2,44 M - JUROS. AF_06/2014	CHOR - CUSTOS HORÁRIOS DE MÁQUINAS E EQUIPAMENTOS	H	1,0000000	0,41	0,41
Insumo	00013726	SINAPI	VASSOURA MECANICA REBOCAVEL COM ESCOVA CILINDRICA LARGURA UTIL DE VARRIMENTO = 2.44M	Equipamento	UN	0,0000144	28.274,26	0,41

COENCO SANEAMENTO LTDA.  
 Eng.º **Barbosa Sobrinho**  
 Técnico - CREA 160509313-0

COENCO SANEAMENTO LTDA.  
**George Ramalho Barbosa**  
 Diretor Presidente

000158  
 2365

MO sem LS => 0,00 LS => 0,00 MO com LS => 0,00  
 Valor do BDI => 0,09 Valor com BDI => 0,50

	Código	Banco	Descrição	Tipo	Und	Quant.	Valor Unit	Total	
Composição	53804	SINAPI	VASSOURA MECÂNICA REBOCÁVEL COM ESCOVA CILÍNDRICA, LARGURA ÚTIL DE VARRIMENTO DE 2,44 M - MANUTENÇÃO. AF_06/2014	CHOR - CUSTOS HORÁRIOS DE MÁQUINAS E EQUIPAMENTOS	H	1,0000000	1,98	1,98	
Insumo	00013726	SINAPI	VASSOURA MECANICA REBOCAVEL COM ESCOVA CILINDRICA LARGURA ÚTIL DE VARRIMENTO = 2.44M	Equipamento	UN	0,0000700	28.274,26	1,98	
				MO sem LS =>		0,00	LS =>	0,00 MO com LS =>	0,00
				Valor do BDI =>		0,41		Valor com BDI =>	2,39

	Código	Banco	Descrição	Tipo	Und	Quant.	Valor Unit	Total	
Composição	90587	SINAPI	VIBRADOR DE IMERSÃO, DIÂMETRO DE PONTEIRA 45MM, MOTOR ELÉTRICO TRIFÁSICO POTÊNCIA DE 2 CV - CHI DIURNO. AF_06/2015	CHOR - CUSTOS HORÁRIOS DE MÁQUINAS E EQUIPAMENTOS	CHI	1,0000000	0,24	0,24	
Composição Auxiliar	90582	SINAPI	VIBRADOR DE IMERSÃO, DIÂMETRO DE PONTEIRA 45MM, MOTOR ELÉTRICO TRIFÁSICO POTÊNCIA DE 2 CV - DEPRECIÇÃO. AF_06/2015	CHOR - CUSTOS HORÁRIOS DE MÁQUINAS E EQUIPAMENTOS	H	1,0000000	0,20	0,20	
Composição Auxiliar	90583	SINAPI	VIBRADOR DE IMERSÃO, DIÂMETRO DE PONTEIRA 45MM, MOTOR ELÉTRICO TRIFÁSICO POTÊNCIA DE 2 CV - JUROS. AF_06/2015	CHOR - CUSTOS HORÁRIOS DE MÁQUINAS E EQUIPAMENTOS	H	1,0000000	0,04	0,04	
				MO sem LS =>		0,00	LS =>	0,00 MO com LS =>	0,00
				Valor do BDI =>		0,05		Valor com BDI =>	0,29

	Código	Banco	Descrição	Tipo	Und	Quant.	Valor Unit	Total	
Composição	90586	SINAPI	VIBRADOR DE IMERSÃO, DIÂMETRO DE PONTEIRA 45MM, MOTOR ELÉTRICO TRIFÁSICO POTÊNCIA DE 2 CV - CHP DIURNO. AF_06/2015	CHOR - CUSTOS HORÁRIOS DE MÁQUINAS E EQUIPAMENTOS	CHP	1,0000000	1,17	1,17	
Composição Auxiliar	90582	SINAPI	VIBRADOR DE IMERSÃO, DIÂMETRO DE PONTEIRA 45MM, MOTOR ELÉTRICO TRIFÁSICO POTÊNCIA DE 2 CV - DEPRECIÇÃO. AF_06/2015	CHOR - CUSTOS HORÁRIOS DE MÁQUINAS E EQUIPAMENTOS	H	1,0000000	0,20	0,20	
Composição Auxiliar	90583	SINAPI	VIBRADOR DE IMERSÃO, DIÂMETRO DE PONTEIRA 45MM, MOTOR ELÉTRICO TRIFÁSICO POTÊNCIA DE 2 CV - JUROS. AF_06/2015	CHOR - CUSTOS HORÁRIOS DE MÁQUINAS E EQUIPAMENTOS	H	1,0000000	0,04	0,04	
Composição Auxiliar	90584	SINAPI	VIBRADOR DE IMERSÃO, DIÂMETRO DE PONTEIRA 45MM, MOTOR ELÉTRICO TRIFÁSICO POTÊNCIA DE 2 CV - MANUTENÇÃO. AF_06/2015	CHOR - CUSTOS HORÁRIOS DE MÁQUINAS E EQUIPAMENTOS	H	1,0000000	0,15	0,15	
Composição Auxiliar	90585	SINAPI	VIBRADOR DE IMERSÃO, DIÂMETRO DE PONTEIRA 45MM, MOTOR ELÉTRICO TRIFÁSICO POTÊNCIA DE 2 CV - MATERIAIS NA OPERAÇÃO. AF_06/2015	CHOR - CUSTOS HORÁRIOS DE MÁQUINAS E EQUIPAMENTOS	H	1,0000000	0,78	0,78	
				MO sem LS =>		0,00	LS =>	0,00 MO com LS =>	0,00
				Valor do BDI =>		0,24		Valor com BDI =>	1,41

	Código	Banco	Descrição	Tipo	Und	Quant.	Valor Unit	Total	
Composição	90582	SINAPI	VIBRADOR DE IMERSÃO, DIÂMETRO DE PONTEIRA 45MM, MOTOR ELÉTRICO TRIFÁSICO POTÊNCIA DE 2 CV - DEPRECIÇÃO. AF_06/2015	CHOR - CUSTOS HORÁRIOS DE MÁQUINAS E EQUIPAMENTOS	H	1,0000000	0,20	0,20	
Insumo	00013896	SINAPI	VIBRADOR DE IMERSAO, DIAMETRO DA PONTEIRA DE *45* MM, COM MOTOR ELETRICO TRIFASICO DE 2 HP (2 CV)	Equipamento	UN	0,0001280	1.532,32	0,20	
				MO sem LS =>		0,00	LS =>	0,00 MO com LS =>	0,00
				Valor do BDI =>		0,04		Valor com BDI =>	0,24

	Código	Banco	Descrição	Tipo	Und	Quant.	Valor Unit	Total
Composição	90583	SINAPI	VIBRADOR DE IMERSÃO, DIÂMETRO DE PONTEIRA 45MM, MOTOR ELÉTRICO TRIFÁSICO POTÊNCIA DE 2 CV - JUROS. AF_06/2015	CHOR - CUSTOS HORÁRIOS DE MÁQUINAS E EQUIPAMENTOS	H	1,0000000	0,04	0,04

COENCO SANEAMENTO LTDA.  
 Valdeci Barbosa Sobrinho  
 Resp. Técnico - CREA 160509313-0

COENCO SANEAMENTO LTDA.  
 George Ramalho Barbosa  
 Diretor Presidente

000159  
 2366



Composição Auxiliar	5710	SINAPI	VIBROACABADORA DE ASFALTO SOB. ESTEIRAS, LARGURA DE PAVIMENTAÇÃO 1,90 M A 5,30 M, POTÊNCIA 105 HP CAPACIDADE 450 T/H - MANUTENÇÃO. AF_11/2014	CHOR - CUSTOS HORÁRIOS DE MÁQUINAS E EQUIPAMENTOS	H	1,0000000	82,57	82,57
Composição Auxiliar	5711	SINAPI	VIBROACABADORA DE ASFALTO SOBRE ESTEIRAS, LARGURA DE PAVIMENTAÇÃO 1,90 M A 5,30 M, POTÊNCIA 105 HP CAPACIDADE 450 T/H - MATERIAIS NA OPERAÇÃO. AF_11/2014	CHOR - CUSTOS HORÁRIOS DE MÁQUINAS E EQUIPAMENTOS	H	1,0000000	46,13	46,13
Composição Auxiliar	89240	SINAPI	VIBROACABADORA DE ASFALTO SOBRE ESTEIRAS, LARGURA DE PAVIMENTAÇÃO 1,90 M A 5,30 M, POTÊNCIA 105 HP CAPACIDADE 450 T/H - DEPRECIACÃO. AF_11/2014	CHOR - CUSTOS HORÁRIOS DE MÁQUINAS E EQUIPAMENTOS	H	1,0000000	51,36	51,36
Composição Auxiliar	89241	SINAPI	VIBROACABADORA DE ASFALTO SOBRE ESTEIRAS, LARGURA DE PAVIMENTAÇÃO 1,90 M A 5,30 M, POTÊNCIA 105 HP CAPACIDADE 450 T/H - JUROS. AF_11/2014	CHOR - CUSTOS HORÁRIOS DE MÁQUINAS E EQUIPAMENTOS	H	1,0000000	17,59	17,59
Composição Auxiliar	88302	SINAPI	OPERADOR DE PAVIMENTADORA COM ENCARGOS COMPLEMENTARES	SEDI - SERVIÇOS DIVERSOS	H	1,0000000	21,03	21,03

MO sem LS => 8,12 LS => 9,27 MO com LS => 17,39

Valor do BDI => 45,49 Valor com BDI => 264,17

	Código	Banco	Descrição	Tipo	Und	Quant.	Valor Unit	Total
Composição	89240	SINAPI	VIBROACABADORA DE ASFALTO SOBRE ESTEIRAS, LARGURA DE PAVIMENTAÇÃO 1,90 M A 5,30 M, POTÊNCIA 105 HP CAPACIDADE 450 T/H - DEPRECIACÃO. AF_11/2014	CHOR - CUSTOS HORÁRIOS DE MÁQUINAS E EQUIPAMENTOS	H	1,0000000	51,36	51,36
Insumo	00010488	SINAPI	VIBROACABADORA DE ASFALTO SOBRE ESTEIRAS, LARG. PAVIMENT. 1,90 A 5,3 M, POT. 78 KW/105 HP, CAP. 450 T/H	Equipamento	UN	0,0000400	1.284.094,35	51,36

MO sem LS => 0,00 LS => 0,00 MO com LS => 0,00

Valor do BDI => 10,68 Valor com BDI => 62,04

	Código	Banco	Descrição	Tipo	Und	Quant.	Valor Unit	Total
Composição	89241	SINAPI	VIBROACABADORA DE ASFALTO SOBRE ESTEIRAS, LARGURA DE PAVIMENTAÇÃO 1,90 M A 5,30 M, POTÊNCIA 105 HP CAPACIDADE 450 T/H - JUROS. AF_11/2014	CHOR - CUSTOS HORÁRIOS DE MÁQUINAS E EQUIPAMENTOS	H	1,0000000	17,59	17,59
Insumo	00010488	SINAPI	VIBROACABADORA DE ASFALTO SOBRE ESTEIRAS, LARG. PAVIMENT. 1,90 A 5,3 M, POT. 78 KW/105 HP, CAP. 450 T/H	Equipamento	UN	0,0000137	1.284.094,35	17,59

MO sem LS => 0,00 LS => 0,00 MO com LS => 0,00

Valor do BDI => 3,66 Valor com BDI => 21,25

	Código	Banco	Descrição	Tipo	Und	Quant.	Valor Unit	Total
Composição	5710	SINAPI	VIBROACABADORA DE ASFALTO SOBRE ESTEIRAS, LARGURA DE PAVIMENTAÇÃO 1,90 M A 5,30 M, POTÊNCIA 105 HP CAPACIDADE 450 T/H - MANUTENÇÃO. AF_11/2014	CHOR - CUSTOS HORÁRIOS DE MÁQUINAS E EQUIPAMENTOS	H	1,0000000	82,57	82,57
Insumo	00010488	SINAPI	VIBROACABADORA DE ASFALTO SOBRE ESTEIRAS, LARG. PAVIMENT. 1,90 A 5,3 M, POT. 78 KW/105 HP, CAP. 450 T/H	Equipamento	UN	0,0000643	1.284.094,35	82,57

MO sem LS => 0,00 LS => 0,00 MO com LS => 0,00

Valor do BDI => 17,17 Valor com BDI => 99,74

	Código	Banco	Descrição	Tipo	Und	Quant.	Valor Unit	Total
Composição	5711	SINAPI	VIBROACABADORA DE ASFALTO SOBRE ESTEIRAS, LARGURA DE PAVIMENTAÇÃO 1,90 M A 5,30 M, POTÊNCIA 105 HP CAPACIDADE 450 T/H - MATERIAIS NA OPERAÇÃO. AF_11/2014	CHOR - CUSTOS HORÁRIOS DE MÁQUINAS E EQUIPAMENTOS	H	1,0000000	46,13	46,13
Insumo	00004221	SINAPI	OLEO DIESEL COMBUSTIVEL COMUM	Material	L	14,8800000	3,10	46,13

MO sem LS => 0,00 LS => 0,00 MO com LS => 0,00

Valor do BDI => 9,60 Valor com BDI => 55,73

COENCO SANEAMENTO LTDA.  
Valdeci Barbosa Sobrinho  
Res. Técnico - CREA 160509313-0

COENCO SANEAMENTO LTDA.  
George Ramalho Barbosa  
Diretor Presidente

000160  
2364

Insumo	00013896	SINAPI	VIBRADOR DE IMERSAO, DIAMETRO DA PONTEIRA DE *45* MM, COM MOTOR ELETRICO TRIFASICO DE 2 HP (2 CV)	Equipamento	UN	0,0000288	1.532,32	0,04	
				MO sem LS =>	0,00	LS =>	0,00	MO com LS =>	0,00
				Valor do BDI =>	0,01		Valor com BDI =>	0,05	


	Código	Banco	Descrição	Tipo	Und	Quant.	Valor Unit	Total	
Composição	90584	SINAPI	VIBRADOR DE IMERSÃO, DIÂMETRO DE PONTEIRA 45MM, MOTOR ELÉTRICO TRIFÁSICO POTÊNCIA DE 2 CV - MANUTENÇÃO. AF_06/2015	CHOR - CUSTOS HORÁRIOS DE MÁQUINAS E EQUIPAMENTOS	H	1,0000000	0,15	0,15	
Insumo	00013896	SINAPI	VIBRADOR DE IMERSAO, DIAMETRO DA PONTEIRA DE *45* MM, COM MOTOR ELETRICO TRIFASICO DE 2 HP (2 CV)	Equipamento	UN	0,0001000	1.532,32	0,15	
				MO sem LS =>	0,00	LS =>	0,00	MO com LS =>	0,00
				Valor do BDI =>	0,03		Valor com BDI =>	0,18	


	Código	Banco	Descrição	Tipo	Und	Quant.	Valor Unit	Total	
Composição	90585	SINAPI	VIBRADOR DE IMERSÃO, DIÂMETRO DE PONTEIRA 45MM, MOTOR ELÉTRICO TRIFÁSICO POTÊNCIA DE 2 CV - MATERIAIS NA OPERAÇÃO. AF_06/2015	CHOR - CUSTOS HORÁRIOS DE MÁQUINAS E EQUIPAMENTOS	H	1,0000000	0,78	0,78	
Insumo	00002705	SINAPI	ENERGIA ELETRICA ATE 2000 KWH INDUSTRIAL, SEM DEMANDA	Material	KW/H	1,2500000	0,62	0,78	
				MO sem LS =>	0,00	LS =>	0,00	MO com LS =>	0,00
				Valor do BDI =>	0,16		Valor com BDI =>	0,94	

	Código	Banco	Descrição	Tipo	Und	Quant.	Valor Unit	Total	
Composição	5837	SINAPI	VIBROACABADORA DE ASFALTO SOBRE ESTEIRAS, LARGURA DE PAVIMENTAÇÃO 1,90 M A 5,30 M, POTÊNCIA 105 HP CAPACIDADE 450 T/H - CHI DIURNO. AF_11/2014	CHOR - CUSTOS HORÁRIOS DE MÁQUINAS E EQUIPAMENTOS	CHI	1,0000000	89,98	89,98	
Composição Auxiliar	89240	SINAPI	VIBROACABADORA DE ASFALTO SOBRE ESTEIRAS, LARGURA DE PAVIMENTAÇÃO 1,90 M A 5,30 M, POTÊNCIA 105 HP CAPACIDADE 450 T/H - DEPRECIACÃO. AF_11/2014	CHOR - CUSTOS HORÁRIOS DE MÁQUINAS E EQUIPAMENTOS	H	1,0000000	51,36	51,36	
Composição Auxiliar	89241	SINAPI	VIBROACABADORA DE ASFALTO SOBRE ESTEIRAS, LARGURA DE PAVIMENTAÇÃO 1,90 M A 5,30 M, POTÊNCIA 105 HP CAPACIDADE 450 T/H - JUROS. AF_11/2014	CHOR - CUSTOS HORÁRIOS DE MÁQUINAS E EQUIPAMENTOS	H	1,0000000	17,59	17,59	
Composição Auxiliar	88302	SINAPI	OPERADOR DE PAVIMENTADORA COM ENCARGOS COMPLEMENTARES	SEDI - SERVIÇOS DIVERSOS	H	1,0000000	21,03	21,03	
				MO sem LS =>	8,12	LS =>	9,27	MO com LS =>	17,39
				Valor do BDI =>	18,72		Valor com BDI =>	108,70	

	Código	Banco	Descrição	Tipo	Und	Quant.	Valor Unit	Total
Composição	5835	SINAPI	VIBROACABADORA DE ASFALTO SOBRE ESTEIRAS, LARGURA DE PAVIMENTAÇÃO 1,90 M A 5,30 M, POTÊNCIA 105 HP CAPACIDADE 450 T/H - CHP DIURNO. AF_11/2014	CHOR - CUSTOS HORÁRIOS DE MÁQUINAS E EQUIPAMENTOS	CHP	1,0000000	218,68	218,68

  
**COENCO SANEAMENTO LTDA.**  
**Valdeci Barbosa Sobrinho**  
 Resp. Técnico - CREA 160509313-0

  
**COENCO SANEAMENTO LTDA.**  
**George Ramalho Barbosa**  
 Diretor Presidente



## RELATÓRIO DE ANÁLISE DE LICITAÇÃO CP 002/2020-SEUMA-CPL PROPOSTAS DE PREÇOS

**CONTRATAÇÃO DE EMPRESA ESPECIALIZADA PARA EXECUÇÃO DE OBRA DO SISTEMA DE ESGOTAMENTO SANITÁRIO DAS ZONAS RESIDENCIAIS 2, 3 E 4 DO DISTRITO DE ARACATIAÇU, NO MUNICÍPIO DE SOBRAL-CE**

SOBRAL, 01/07/2020

ITEM	EMPRESA	R\$ GLOBAL	ATENDEU AO EDITAL	%	OBSERVAÇÕES
	PMS	R\$ 14.153.321,66		100,00	
01	COENCO SANEAMENTO LTDA	R\$ 11.362.351,17	SIM	80,28	A PROPOSTA APRESENTADA PELA LICITANTE FOI CONFERIDA ATENDE AOS REQUISITOS DO EDITAL.
02	CONSÓRCIO R.R. PORTELA CONSTRUÇÕES E LOCAÇÃO DE VEÍCULOS LTDA E CONSTRUTORA MONTE CARMELO LTDA	R\$ 11.594.987,77	SIM	81,92	
03	ARN ENGENHARIA EIRELI	R\$ 11.853.255,14	SIM	83,75	
04	CONSTRUTORA BRITÂNIA LTDA	R\$ 13.827.762,39	SIM	97,70	

De acordo :

  
**Yan Frota F. Marques**  
 Coord. de Plan. e Orçamento /CREA-  
 CE:333596  
 Secretaria da Infraestrutura-SEINF  
 Prefeitura Municipal de Sobral  
**YAN FROTA FARIAS MARQUES**  
 COORDENADOR DE PLANEJAMENTO E ORÇAMENTO  
 SECRETARIA DA INFRAESTRUTURA

