



SÃO JORGE CONSTRUÇÕES EIRELI
RUA DEP. JOÃO ADEODATO, 550 - SALA 318A
CENTRO - SOBRAL - CE - CEP: 62.010-450
CONTATO: IGOR LUCETTI / EMAIL: IGORLUCETTI@HOTMAIL.COM
FONE: (88) 9 9216-2132
OBRA: CONSTRUÇÃO DE UM CENTRO DE EDUCAÇÃO INFANTIL
LOCAL: DISTRITO DE TAPERUABA - SOBRAL - CE

À comissão permanente de licitação

Sobral-CE, 03 de AGOSTO de 2021.

Ref.: **TOMADA DE PREÇOS N° 15/21 – SME**

Prezados Senhores

Apresentamos a V.Sas. nossa proposta para execução das obras objeto do edital .: TOMADA DE PREÇOS N° 15/21 – SME, pelo preço global de R\$ 2.595.128,81 (DOIS MILHÕES QUINHENTOS E NOVENTA E CINCO MIL CENTO E VINTE E OITO REAIS E OITENTA E UM CENTAVOS), com o prazo de execução de 360 (TREZENTOS E SESENTA) dias corridos.

Caso nos seja adjudicado o objeto da presente licitação, nos comprometemos a assinar o contrato no prazo determinado no documento de convocação, indicado para este fim o Sr. Igor Lucetti Sousa, carteira de identidade nº 2000031012249, expedida em 03/02/2000, órgão expedidor SSP, e CPF nº 993.201.693-49, como representante legal desta empresa.

Informamos que o prazo de validade de nossa proposta é de 90 (sessenta) dias corridos, a contar da data da abertura da licitação.

Finalizando, declaramos que estamos de pleno acordo com todas as condições estabelecidas no edital da licitação e seus anexos.

Atenciosamente,

São Jorge Construções EIRELI

Igor Lucetti Sousa

SÃO JORGE CONSTRUÇÕES LTDA

Igor Lucetti Sousa – Sócio Gerente

RG: nº 2000031012249 – CPF nº 993.201.693-49

lw

991

PLANILHA DESCRITIVA ORÇAMENTÁRIA



SÃO JORGE CONSTRUÇÕES EIRELI
 RUA DEP. JOÃO ADEODATO, 550 - SALA 318A
 CENTRO - SOBRAL - CE - CEP: 62.010-450
 CONTATO: IGOR LUCETTI / EMAIL: IGORLUCETTI@HOTMAIL.COM
 FONE: (88) 9 9216-2132
 CNPJ: 04.929.389/0001-05

TABELA DE REFERÊNCIA:

SEINFRA 27.1 - DESONERADA / SINAPI
 052021 - DESONERADA / GRSE
 MARÇO/2021-1

OBJETO: CONSTRUÇÃO DO CENTRO DE EDUCAÇÃO INFANTIL (CEI) NO DISTRITO DE TAPERUABA

LOCAL: MUNICÍPIO DE SOBRAL/CE

BDI SERVIÇOS: BDI MATERIAIS:

DATA: 17/06/2021

24,52% Não se aplica

ITEM	CÓDIGO	DESCRIÇÃO DOS SERVIÇOS	UND	QUANT.	VALOR UNIT. SEM BDI (R\$)	VALOR UNIT. COM BDI (R\$)	TOTAL R\$
1		ADMINISTRAÇÃO LOCAL					R\$ 94.572,00
1.1	COMP.EXT_01	ADMINISTRAÇÃO LOCAL DA OBRA (COM ENCARGOS INCLUSOS)	%	100,00	R\$ 759,49	R\$ 945,72	R\$ 94.572,00
2		SERVIÇOS PRELIMINARES					R\$ 133.645,02
2.1	C0002	ABRIGO PROVISÓRIO C/1 PAVIMENTO P/ALOJAMENTO E DEPÓSITO	M2	30,00	R\$ 836,99	R\$ 1.042,22	R\$ 31.266,80
2.2	C0370	BARRACÃO PARA ESCRITÓRIO TIPO A1	UN	1,00	R\$ 5.316,80	R\$ 6.620,48	R\$ 6.620,48
2.3	C2936	REFEITÓRIOS	M2	30,75	R\$ 283,46	R\$ 352,96	R\$ 10.853,52
2.4	C2946	SANITÁRIOS E CHUVEIROS	M2	25,20	R\$ 211,56	R\$ 263,43	R\$ 6.638,44
2.5	C2831	FOSSA SUMIDOURO PARA BARRACÃO	UN	1,00	R\$ 2.334,22	R\$ 2.906,57	R\$ 2.906,57
2.6	C2851	INSTALAÇÕES PROVISÓRIAS DE ÁGUA	UN	1,00	R\$ 1.002,88	R\$ 1.248,79	R\$ 1.248,79
2.7	C2849	INSTALAÇÕES PROVISÓRIAS DE ESGOTO	UN	1,00	R\$ 206,00	R\$ 256,51	R\$ 256,51
2.8	C2850	INSTALAÇÕES PROVISÓRIAS DE LUZ, FORÇA, TELEFONE E LÓGICA	UN	1,00	R\$ 1.398,20	R\$ 1.628,97	R\$ 1.628,97
2.9	C1937	PLACAS PADRÃO DE OBRA	M2	12,00	R\$ 151,47	R\$ 188,61	R\$ 2.263,32
2.10	C1630	LOCAÇÃO DA OBRA - EXECUÇÃO DE GABARITO	M2	631,56	R\$ 6,09	R\$ 7,58	R\$ 4.787,22
2.11	C3974	TAPUME DE ESTRUTURA DE MADEIRA C/ FECHAMENTO EM CHAPA DE AÇO GALVANIZADO DE 0,3 mm e ALTURA DE 2 M	M2	340,00	R\$ 153,94	R\$ 191,69	R\$ 65.174,60
3		IMPLANTAÇÃO					R\$ 442.658,26
3.1		PREPARAÇÃO DO TERRENO					R\$ 48.712,36
3.1.1	C2840	INDENIZAÇÃO DE JAZIDA	M3	762,69	R\$ 1,23	R\$ 1,55	R\$ 1.197,52
3.1.2	C3208	ESCAVAÇÃO E CARGA DE MATERIAL 1-CAT.	M3	939,61	R\$ 5,53	R\$ 6,89	R\$ 6.473,91
3.1.3	C2530	TRANSPORTE DE MATERIAL, EXCETO ROCHA EM CAMINHÃO ATÉ 10KM	M3	939,61	R\$ 28,81	R\$ 35,87	R\$ 33.703,81
3.1.4	C3145	COMPACTAÇÃO DE ATERROS 95% P.N	M3	845,07	R\$ 3,58	R\$ 4,46	R\$ 3.769,01
3.1.5	C5186	DESTINAÇÃO FINAL DO RESÍDUO SÓLIDO NÃO SEGREGADO EM USINA DE RECICLAGEM LICENCIADA - SEM TRANSPORTE	M3	156,92	R\$ 15,22	R\$ 18,95	R\$ 2.973,63
3.1.6	C0928	CORTE E ATERRO COMPENSADO S/CONTROLE DO GRAU DE COMPACTAÇÃO	M3	62,38	R\$ 7,65	R\$ 9,53	R\$ 594,48
3.2		PAVIMENTAÇÃO E PAISAGISMO					R\$ 71.992,98
3.2.1	C5028	PISO INTERTRAVADO TIPO TUIOLINHO (20 X 10 X 4CM), CINZA - COMPACTAÇÃO MECANIZADA	M2	627,63	R\$ 40,83	R\$ 50,84	R\$ 31.908,71
3.2.2	C2864	LASTRO DE PÓ DE PEDRA	M3	62,76	R\$ 89,74	R\$ 111,74	R\$ 7.012,80
3.2.3	C0367	BANQUETA/ MEIO FIO DE CONCRETO PRÉ-MOLDADO (1,00x0,25x0,15m)	M	383,83	R\$ 40,08	R\$ 49,91	R\$ 19.156,96
3.2.4	C0588	CAIAÇÃO EM DUAS DEMÃOS COM SUPERCAL	M2	76,77	R\$ 4,50	R\$ 5,60	R\$ 429,91
3.2.5	C1429	GRAMA EM ÁREAS EXTERNAS, INCLUSIVE MATERIAL	M2	746,17	R\$ 12,41	R\$ 15,45	R\$ 11.528,33
3.2.6	C3062	ARVORE C/ TUTOR, GRADE, ADUBO E CAVA	UN	5,00	R\$ 118,58	R\$ 147,66	R\$ 738,30
3.2.7	C0113	ARBUSTOS ORNAMENTAIS EM GERAL INCLUSIVE CONSERVAÇÃO P/ 60 DIAS	M2	15,84	R\$ 61,75	R\$ 76,89	R\$ 1.217,94
3.3		MUROS E FECHAMENTOS					R\$ 300.546,62
3.3.1		MURO EXTERNO					R\$ 300.546,62
3.3.1.1	C2784	ESCAVAÇÃO MANUAL SOLO DE 1A.CAT. PROF. ATÉ 1,50m	M3	69,59	R\$ 41,21	R\$ 51,31	R\$ 3.570,66
3.3.1.2	C2920	REATERRO C/COMPACTAÇÃO MECÂNICA, E CONTROLE, MATERIAL DA VALA	M3	9,44	R\$ 22,52	R\$ 28,04	R\$ 264,70
3.3.1.3	C0710	CARGA MECANIZADA DE TERRA EM CAMINHÃO BASCULANTE	M3	78,20	R\$ 3,22	R\$ 4,01	R\$ 313,58
3.3.1.4	C2530	TRANSPORTE DE MATERIAL, EXCETO ROCHA EM CAMINHÃO ATÉ 10KM	M3	78,20	R\$ 28,81	R\$ 35,87	R\$ 2.805,03
3.3.1.5	C2989	ESPALHAMENTO MECÂNICO DE SOLO EM BOTA FORA	M3	78,20	R\$ 1,50	R\$ 1,87	R\$ 146,23
3.3.1.6	C0054	ALVENARIA DE EMBASAMENTO DE PEDRA ARGAMASSADA	M3	168,44	R\$ 423,18	R\$ 526,94	R\$ 88.757,77
3.3.1.7	C0843	CONCRETO P/VIBR., FCK 25 MPa COM AGREGADO ADQUIRIDO	M3	28,05	R\$ 426,40	R\$ 530,95	R\$ 14.893,15
3.3.1.8	C1604	LANÇAMENTO E APLICAÇÃO DE CONCRETO S/ ELEVAÇÃO	M3	18,72	R\$ 134,84	R\$ 167,90	R\$ 3.143,09
3.3.1.9	C1603	LANÇAMENTO E APLICAÇÃO DE CONCRETO C/ ELEVAÇÃO	M3	9,33	R\$ 228,25	R\$ 284,22	R\$ 2.651,77
3.3.1.10	C1400	FORMA DE TÁBUAS DE 1" DE 3A. P/FUNDAÇÕES UTIL. 5 X	M2	340,00	R\$ 66,19	R\$ 82,42	R\$ 28.022,80
3.3.1.11	C1405	FORMA PLANA CHAPA COMPENSADA RESINADA, ESP.= 12mm UTIL. 3 X	M2	161,71	R\$ 116,39	R\$ 144,93	R\$ 23.436,63
3.3.1.12	C0217	ARMADURA CA-60 FINA D=3,40 A 6,40mm	KG	301,47	R\$ 12,35	R\$ 15,38	R\$ 4.636,61
3.3.1.13	C0216	ARMADURA CA-50A MÉDIA D= 6,3 A 10,0mm	KG	808,50	R\$ 14,13	R\$ 17,59	R\$ 14.221,52
3.3.1.14	C0073	ALVENARIA DE TIJOLO CERÂMICO FURADO (9x19x19)cm C/ARGAMASSA MISTA DE CAL HIDRATADA ESP.=10cm (1:2:8)	M2	363,08	R\$ 59,82	R\$ 74,49	R\$ 27.045,83
3.3.1.15	C0776	CHAPISCO C/ ARGAMASSA DE CIMENTO E AREIA S/PENEIRAR TRAÇO 1:3 ESP.= 5mm P/ PAREDE	M2	828,50	R\$ 6,18	R\$ 7,70	R\$ 6.379,45
3.3.1.16	C3409	REBOCO C/ ARGAMASSA DE CIMENTO E AREIA S/ PENEIRAR, TRAÇO 1:4	M2	828,50	R\$ 32,84	R\$ 40,89	R\$ 33.877,37
3.3.1.17	C1207	EMASSAMENTO DE PAREDES EXTERNAS 2 DEMÃOS C/ MASSA DE CIMENTO	M2	828,50	R\$ 15,08	R\$ 18,78	R\$ 15.559,23
3.3.1.18	C1616	LÁTEX TRÊS DEMÃOS EM PAREDES EXTERNAS S/MASSA	M2	828,50	R\$ 25,42	R\$ 31,65	R\$ 26.222,03
3.3.1.19	C0773	CHAPIM PRÉ-MOLDADO DE CONCRETO	M2	33,14	R\$ 111,45	R\$ 138,78	R\$ 4.599,17
3.4		CERCAS E PORTÕES					R\$ 21.406,33

PLANILHA DESCRITIVA ORÇAMENTÁRIA



SÃO JORGE CONSTRUÇÕES EIRELI
 RUA DEP. JOÃO ADEODATO, 550 - SALA 318A
 CENTRO - SOBRAL - CE - CEP: 62.010-450
 CONTATO: IGOR LUCETTI / EMAIL: IGORLUCETTI@HOTMAIL.COM
 FONE: (88) 9 9216-2132
 CNPJ: 04.929.389/0001-05

TABELA DE REFERÊNCIA:

SEINFRA 27.1 - DESONERADA / SINAPI
 032021 - DESONERADA / ORSE
 MARÇO/2021-1

OBJETO: CONSTRUÇÃO DO CENTRO DE EDUCAÇÃO INFANTIL (CEI) NO DISTRITO DE TAPERUJABA

LOCAL: MUNICÍPIO DE SOBRAL/CE

BDI SERVIÇOS: BDI MATERIAIS:

DATA: 17/06/2021

24,52% Não se aplica

ITEM	CÓDIGO	DESCRIÇÃO DOS SERVIÇOS	UND	QUANT.	VALOR UNIT. SEM BDI (R\$)	VALOR UNIT. COM BDI (R\$)	TOTAL R\$
3.4.1	C4726	CERCA/GRADIL NYLOFOR H=2,03M, MALHA 5 X 20CM - FIO 5,00MM, COM FIXADORES DE POLIAMIDA EM POSTE 40 X 60 MM CHUMBADOS EM BASE DE CONCRETO (EXCLUSIVE ESTA), REVESTIDOS EM POLIESTER POR PROCESSO DE PINTURA ELETROSTÁTICA (GRADIL E POSTE), NAS CORES VERDE OU BRANCA - FORNECIMENTO E INSTALAÇÃO	M	26,20	R\$ 295,96	R\$ 368,53	R\$ 9.655,49
3.4.2	C1803	MURETA C/TIJOLO MACIÇO, REBOCADA, INCL. FUNDAÇÕES	M2	10,48	R\$ 337,47	R\$ 420,22	R\$ 4.403,91
3.4.3	C1207	EMASSAMENTO DE PAREDES EXTERNAS 2 DEMÃOS C/MASSA ACRÍLICA	M2	20,96	R\$ 15,08	R\$ 18,78	R\$ 393,63
3.4.4	C1614	LATEX DUAS DEMÃOS EM PAREDES EXTERNAS S/MASSA	M2	20,96	R\$ 20,78	R\$ 25,88	R\$ 542,44
3.4.5	C0773	CHAPIM PRÉ-MOLDADO DE CONCRETO	M2	5,24	R\$ 111,45	R\$ 138,78	R\$ 727,21
3.4.6	C4557	PORTÃO DESLIZANTE NYLOFOR, COMPOSTO DE QUADRO, PAINÉIS E ACESSÓRIOS COM PINTURA ELETROSTÁTICA COM TINTA POLIESTER, NAS CORES VERDE OU BRANCA, COM POSTE EM AÇO REVESTIDO, COR VERDE OU BRANCA - FORNECIMENTO E MONTAGEM	M2	7,29	R\$ 494,52	R\$ 615,78	R\$ 4.489,04
3.4.7	C4556	PORTÃO PIVOTANTE NYLOFOR, COMPOSTO DE QUADRO, PAINÉIS E ACESSÓRIOS COM PINTURA ELETROSTÁTICA COM TINTA POLIESTER, NAS CORES VERDE OU BRANCA, COM POSTE EM AÇO REVESTIDO, COR VERDE OU BRANCA - FORNECIMENTO E MONTAGEM	M2	1,94	R\$ 494,52	R\$ 615,78	R\$ 1.194,61
4		MOVIMENTO DE TERRA					R\$ 46.461,41
4.1		CARGA, TRANSPORTE E DESCARGA DE MATERIAL					R\$ 6.194,02
4.1.1	C0710	CARGA MECANIZADA DE TERRA EM CAMINHÃO BASCULANTE	M3	148,36	R\$ 3,22	R\$ 4,01	R\$ 594,92
4.1.2	C2530	TRANSPORTE DE MATERIAL, EXCETO ROCHA EM CAMINHÃO ATÉ 10KM	M3	148,36	R\$ 28,81	R\$ 35,87	R\$ 5.321,67
4.1.3	C2989	ESPALHAMENTO MECÂNICO DE SOLO EM BOTA FORA	M3	148,36	R\$ 1,50	R\$ 1,87	R\$ 277,43
4.2		ESCAVAÇÕES EM VALAS, VALETAS E FUNDAÇÕES					R\$ 6.929,24
4.2.1	C2784	ESCAVAÇÃO MANUAL SOLO DE 1ª CAT. PROF. ATÉ 1,30m	M3	68,20	R\$ 41,21	R\$ 51,31	R\$ 3.499,34
4.2.2	C2789	ESCAVAÇÃO MECÂNICA SOLO DE 1ª CAT. PROF. ATÉ 2,00m	M3	370,40	R\$ 7,44	R\$ 9,26	R\$ 3.429,90
4.3		ATERRO					R\$ 33.338,15
4.3.1	C2920	REATERRO C/COMPACTAÇÃO MECÂNICA, E CONTROLE, MATERIAL DA VALA	M3	324,48	R\$ 22,52	R\$ 28,04	R\$ 9.098,42
4.3.2	C0330	ATERRO C/COMPACTAÇÃO MANUAL S/CONTROLE, MAT. C/AQUISIÇÃO	M3	164,00	R\$ 93,40	R\$ 116,30	R\$ 19.073,20
4.3.3	C2860	LASTRO DE AREIA ADQUIRIDA	M3	39,09	R\$ 106,14	R\$ 132,17	R\$ 5.166,53
5		SERVIÇOS AUXILIARES					R\$ 29.534,26
5.1	C0086	ANDAIME P/ALVENARIA DE 1/2 TIJOLO	M2	2.979,03	R\$ 3,48	R\$ 4,33	R\$ 12.899,20
5.2	C0087	ANDAIME P/REVESTIMENTO DE FORROS	M2	582,33	R\$ 8,09	R\$ 10,07	R\$ 5.864,06
5.3	C4754	PLATAFORMA EM TÁBUAS DE PINHO, INCLUSIVE MOVIMENTAÇÃO (UTIL. 6X)	M	983,97	R\$ 3,69	R\$ 4,59	R\$ 4.516,42
5.4	C0083	ANDAIME METÁLICO DE ENCAIXE P/FACHADAS-LOCAÇÃO MENSAL	M2	409,39	R\$ 6,01	R\$ 7,48	R\$ 3.062,24
5.5	C1271	LOCAÇÃO MENSAL DE ESCORA METÁLICA P/VIGAS/LAJES	M2	633,40	R\$ 4,05	R\$ 5,04	R\$ 3.192,34
6		FUNDAÇÕES E ESTRUTURAS					R\$ 808.537,88
6.1		FUNDAÇÕES					R\$ 166.338,11
6.1.1	C1609	LASTRO DE CONCRETO INCLUINDO PREPARO E LANÇAMENTO	M3	10,70	R\$ 527,55	R\$ 656,91	R\$ 7.028,94
6.1.2	C1400	FORMA DE TÁBUAS DE 1" DE SA. P/FUNDAÇÕES UTIL. 5 X	M2	492,16	R\$ 66,19	R\$ 82,42	R\$ 40.563,83
6.1.3	C0217	ARMADURA CA-60 FINA D=3,40 A 6,40mm	KG	343,00	R\$ 12,35	R\$ 15,38	R\$ 5.275,34
6.1.4	C0216	ARMADURA CA-50A MÉDIA D= 6,3 A 10,0mm	KG	1.224,00	R\$ 14,13	R\$ 17,59	R\$ 21.530,16
6.1.5	C0215	ARMADURA CA-50A GROSSA D= 12,5 A 25,0mm	KG	1.928,50	R\$ 14,98	R\$ 18,65	R\$ 35.966,53
6.1.6	C0843	CONCRETO P/VIBR., FCK 25 MPa COM AGREGADO ADQUIRIDO	M3	69,82	R\$ 426,40	R\$ 530,95	R\$ 37.070,93
6.1.7	C1604	LANÇAMENTO E APLICAÇÃO DE CONCRETO S/ ELEVAÇÃO	M3	69,82	R\$ 134,84	R\$ 167,90	R\$ 11.722,78
6.1.8	C4768	CONTROLE TECNOLÓGICO DE CONCRETO C/ ROMPIMENTO DE CORPO-DE-PROVA À COMPRESSÃO	UN	35,00	R\$ 94,18	R\$ 117,27	R\$ 4.104,45
6.1.9	C0054	ALVENARIA DE EMBASAMENTO DE PEDRA ARGAMASSADA	M3	4,01	R\$ 423,18	R\$ 526,94	R\$ 2.113,03
6.1.10	C4592	ALVENARIA DE EMBASAMENTO EM TIJOLO CERÂMICO FURADO C/ ARGAMASSA CIMENTO E AREIA 1:4	M3	0,80	R\$ 612,00	R\$ 762,06	R\$ 609,65
6.1.11	C0089	ANEL DE IMPERMEABILIZAÇÃO C/ARMAÇÃO EM FERRO	M3	0,40	R\$ 707,66	R\$ 881,18	R\$ 352,47
6.2		ESTRUTURAS					R\$ 342.199,77
6.2.1	C1405	FORMA PLANA CHAPA COMPENSADA RESINADA, ESP 3,00mm	M2	677,03	R\$ 116,39	R\$ 144,93	R\$ 98.121,96
6.2.2	C0217	ARMADURA CA-60 FINA D=3,40 A 6,40mm	KG	1.141,00	R\$ 12,35	R\$ 15,38	R\$ 17.548,58
6.2.3	C0216	ARMADURA CA-50A MÉDIA D= 6,3 A 10,0mm	KG	1.939,00	R\$ 14,13	R\$ 17,59	R\$ 34.107,01
6.2.4	C0215	ARMADURA CA-50A GROSSA D= 12,5 A 25,0mm	KG	2.845,50	R\$ 14,98	R\$ 18,65	R\$ 53.068,58
6.2.5	C0843	CONCRETO P/VIBR., FCK 25 MPa COM AGREGADO ADQUIRIDO	M3	41,92	R\$ 426,40	R\$ 530,95	R\$ 22.257,42

Igor Lucetti Sousa
 Proprietário

PLANILHA DESCRITIVA ORÇAMENTÁRIA

2719
S



SÃO JORGE CONSTRUÇÕES EIRELI
RUA DEP. JOÃO ADEODATO, 550 - SALA 318A
CENTRO - SOBRAL - CE - CEP: 62.010-450
CONTATO: IGOR LUCETTI / EMAIL: IGORLUCETTI@HOTMAIL.COM
FONE: (88) 9 9216-2132
CNPJ: 04.929.389/0001-05

TABELA DE REFERÊNCIA:

SEINFRA 27.1 - DESONERADA / SINAPI
052021 - DESONERADA / ORSE
MARÇO/2021-1

OBJETO: CONSTRUÇÃO DO CENTRO DE EDUCAÇÃO INFANTIL (CEI) NO DISTRITO DE TAPERUABA

LOCAL: MUNICÍPIO DE SOBRAL/CE

BDI SERVIÇOS: BDI MATERIAIS:

DATA: 17/06/2021

24,52% Não se aplica

ITEM	CÓDIGO	DESCRIÇÃO DOS SERVIÇOS	UND	QUANT.	VALOR UNIT. SEM BDI (R\$)	VALOR UNIT. COM BDI (R\$)	TOTAL R\$
6.2.6	C1603	LANÇAMENTO E APLICAÇÃO DE CONCRETO C/ ELEVAÇÃO	M3	41,92	R\$ 228,25	R\$ 284,22	R\$ 11.914,50
6.2.7	C4768	CONTROLE TECNOLÓGICO DE CONCRETO C/ ROMPIMENTO DE CORPO-DE-PROVA À COMPRESSÃO	UN	21,00	R\$ 94,18	R\$ 117,27	R\$ 2.462,67
6.2.8	C4455	LAJE PRÉ-FABRICADA TRELIÇADA P/ FÔRRO - VÃO ATÉ 2,80 m	M2	217,23	R\$ 117,43	R\$ 146,22	R\$ 31.763,37
6.2.9	C4456	LAJE PRÉ-FABRICADA TRELIÇADA P/ FÔRRO - VÃO DE 2,81 A 3,80 m	M2	34,92	R\$ 120,47	R\$ 150,01	R\$ 5.238,35
6.2.10	C4457	LAJE PRÉ-FABRICADA TRELIÇADA P/ FÔRRO - VÃO DE 3,81 A 4,80 m	M2	98,85	R\$ 126,46	R\$ 157,47	R\$ 15.565,91
6.2.11	C4458	LAJE PRÉ-FABRICADA TRELIÇADA P/ FÔRRO - VÃO ACIMA DE 4,81 m	M2	282,40	R\$ 142,62	R\$ 177,59	R\$ 50.151,42
7		PAREDES E PAINÉIS					R\$ 110.963,40
7.1	C0073	ALVENARIA DE TIJOLO CERÂMICO FURADO (9x19x19)cm C/ARGAMASSA MISTA DE CAL HIDRATADA ESP.=10cm (1:2:8)	M2	1.251,00	R\$ 59,82	R\$ 74,49	R\$ 93.186,99
7.2	C1142	DIVISÓRIA PRÉ-MOLDADA EM CONCRETO ESP.=5cm	M2	22,20	R\$ 172,10	R\$ 214,30	R\$ 4.757,46
7.3	C0804	COBOGÓ ANTI-CHUVA (50x40)cm C/ARG. CIMENTO E AREIA TRAÇO 1:3	M2	14,58	R\$ 83,13	R\$ 103,51	R\$ 1.509,18
7.4	C2666	VERGA RETA DE CONCRETO ARMADO	M3	2,65	R\$ 1.666,12	R\$ 2.074,65	R\$ 5.497,82
7.5	C0773	CHAPIM PRÉ-MOLDADO DE CONCRETO	M2	43,32	R\$ 111,45	R\$ 138,78	R\$ 6.011,95
8		ESQUADRIAS E FERRAGENS					R\$ 118.596,81
8.1		ESQUADRIAS DE MADEIRA					R\$ 64.863,70
8.1.1	COMP.EXT_02	PORTA EXTERNA DE CEDRO LISA COMPLETA UMA FOLHA (1,20x2,10)	UN	1,00	R\$ 871,78	R\$ 1.085,54	R\$ 1.085,54
8.1.2	C1284	ESQUADRIAS DE MADEIRA E VIDRO	M2	1,43	R\$ 369,03	R\$ 484,42	R\$ 692,72
8.1.3	C4428	PORTA TIPO PARANÁ (0,80 x 2,10 m), COMPLETA	UN	13,00	R\$ 780,09	R\$ 971,37	R\$ 12.627,81
8.1.4	C1980	PORTA INTERNA DE CEDRO LISA COMPLETA DUAS FOLHAS (1,20x 2,10)m	UN	7,00	R\$ 1.132,25	R\$ 1.409,88	R\$ 9.869,16
8.1.5	C1984	PORTA INTERNA DE CEDRO LISA COMPLETA DUAS FOLHAS (2,00x 2,10)m	UN	11,30	R\$ 1.431,01	R\$ 1.781,89	R\$ 20.135,36
8.1.6	C4421	FORRAMENTO DE MADEIRA L = 15 cm	C.J	10,00	R\$ 366,14	R\$ 455,92	R\$ 4.559,20
8.1.7	C4422	ALIZAR DE MADEIRA L= 5 cm (1 FACE)	C.J	20,00	R\$ 38,30	R\$ 47,69	R\$ 953,80
8.1.8	C4426	PORTA TIPO PARANÁ (0,70 x 2,10 m), COMPLETA	UN	3,00	R\$ 765,10	R\$ 952,70	R\$ 2.858,10
8.1.9	C1/96	MULA P/ PORTA TIPO GUMBRA	UN	17,00	R\$ 147,84	R\$ 184,09	R\$ 3.129,53
8.1.10	C2216	REVESTIMENTO C/LAMINADO MELAMÍNICO COLADO	M2	31,42	R\$ 60,14	R\$ 74,89	R\$ 2.353,04
8.1.11	C1206	EMASSAMENTO DE ESQUADRIAS DE MADEIRA P/TINTA ÓLEO OU ESMALTE 2 DEMÃOS	M2	141,71	R\$ 16,67	R\$ 20,76	R\$ 2.941,90
8.1.12	C1280	ESMALTE DUAS DEMÃOS EM ESQUADRIAS DE MADEIRA	M2	141,71	R\$ 20,73	R\$ 25,81	R\$ 3.657,54
8.2		ESQUADRIAS METÁLICAS					R\$ 51.309,41
8.2.1	C4830	JANELA BASCULANTE EM ALUMÍNIO ANODIZADO NATURAL, EXCLUSIVE VIDRO	M2	61,48	R\$ 420,55	R\$ 523,67	R\$ 32.195,23
8.2.2	C3675	VENEZIANA INDUSTRIAL DE PVC RÍGIDO, TRANSLÚCIDO E MONTANTES EM AÇO GALVANIZADO OU ALUMÍNIO (FORNECIDA)	M2	21,56	R\$ 296,87	R\$ 369,66	R\$ 7.969,87
8.2.3	C1991	PORTA SASAZAKI-VENEZIANA, INCLUSIVE BATENTES E FERRAGENS	M2	13,44	R\$ 308,42	R\$ 384,04	R\$ 5.161,50
8.2.4	C4517	PORTA EM ALUMÍNIO ANODIZADO NATURAL/FOSCO, DE ABRIR, SEM BANDEIROLA E/OU PEITORIL, SEM VIDRO - FORNECIMENTO E MONTAGEM	M2	5,25	R\$ 319,73	R\$ 398,13	R\$ 2.090,18
8.2.5	C1999	PORTÃO DE FERRO EM BARRA CHATA TIPO TIJOLINHO	M2	3,36	R\$ 184,98	R\$ 230,34	R\$ 773,94
8.2.6	C1279	ESMALTE DUAS DEMÃOS EM ESQUADRIAS DE FERRO	M2	6,72	R\$ 37,76	R\$ 47,02	R\$ 315,97
8.2.7	C2469	TINTA AUTOMOTIVA 2 DEMÃOS EM METÁLICOS	M2	50,82	R\$ 44,29	R\$ 55,15	R\$ 2.802,72
8.3		OUTROS ELEMENTOS					R\$ 2.423,70
8.3.1	C1361	FECHADURA COMPLETA PARA PORTA INTERNA	UN	2,00	R\$ 121,08	R\$ 150,77	R\$ 301,54
8.3.2	C1360	FECHADURA COMPLETA PARA PORTA EXTERNA	UN	1,00	R\$ 127,58	R\$ 158,86	R\$ 158,86
8.3.3	C1362	FECHADURA DE TARJETA (LIVRE-OCUPADA)	UN	7,00	R\$ 90,65	R\$ 112,88	R\$ 790,16
8.3.4	C1365	FERROLHO DE SOBREPOR OU EMBUTIR MÉDIO	UN	1,00	R\$ 19,03	R\$ 23,70	R\$ 23,70
8.3.5	C1144	DOBRIÇA CROMADA 3" x 2 1/2"	UN	29,00	R\$ 29,96	R\$ 37,31	R\$ 1.081,99
8.3.6	C4638	PUXADOR HORIZONTAL/VERTICAL PARA PORTA	M	0,24	R\$ 225,70	R\$ 281,04	R\$ 67,45
9		VIDROS					R\$ 13.667,90
9.1	C2670	VIDRO COMUM EM CAIXILHOS C/MASSA ESP.= 4mm, COLOCADO	M2	61,48	R\$ 153,33	R\$ 190,93	R\$ 11.738,38
9.2	C4826	VIDRO LAMINADO DUPLO, INCOLOR, C/MASSA PARA CAIXILHOS E=6MM (FORNECIMENTO E COLOCAÇÃO)	M2	2,56	R\$ 605,30	R\$ 753,72	R\$ 1.929,52
10		COBERTURA					R\$ 75.757,45
10.1	C1336	ESTRUTURA DE MADEIRA P/ TELHA CERÂMICA OU CONCRETO VÃO 3 A 7m (TESOURAS / TERÇAS / CONTRAVENTAMENTOS / FERRAGENS)	M2	21,21	R\$ 110,80	R\$ 138,05	R\$ 2.927,62
10.2	C1876	PENTOX 2 DEMÃOS APLICADO EM MADEIRAS (CUPINICIDA)	M2	21,21	R\$ 18,43	R\$ 22,95	R\$ 486,77
10.3	C2667	VERNIZ 3 DEMÃOS EM ESQUADRIAS DE MADEIRA	M2	21,21	R\$ 21,75	R\$ 27,08	R\$ 574,37
10.4	C2429	TELHA CERÂMICA TIPO CANAL C/ ESBARRO "TIMON"	M2	517,39	R\$ 95,82	R\$ 119,32	R\$ 61.734,97
10.5	C4911	RUFO EM CHAPA DE ALUMÍNIO LISA 22, ESP.=0,71MM, INCLUSIVE TRANSPORTE VERTICAL	M2	51,54	R\$ 133,71	R\$ 166,50	R\$ 8.581,41

PLANILHA DESCRITIVA ORÇAMENTÁRIA

2420
S



SÃO JORGE CONSTRUÇÕES EIRELI
 RUA DEP. JOÃO ADEODATO, 550 - SALA 318A
 CENTRO - SOBRAL - CE - CEP: 62.010-450
 CONTATO: IGOR LUCETTI / EMAIL: IGORLUCETTI@HOTMAIL.COM
 FONE: (88) 9 9216-2132
 CNPJ: 04.929.389/0001-05

TABELA DE REFERÊNCIA:

SEINFRA 27.1 - DESONERADA / SINAPI
 052021 - DESONERADA / ORSE
 MARÇO/2021-1

OBJETO: CONSTRUÇÃO DO CENTRO DE EDUCAÇÃO INFANTIL (CEI) NO DISTRITO DE TAPERUABA

LOCAL: MUNICÍPIO DE SOBRAL/CE

DATA: 17/06/2021

BDI SERVIÇOS: 24,52%
 BDI MATERIAIS: Não se aplica

ITEM	CÓDIGO	DESCRIÇÃO DOS SERVIÇOS	UND	QUANT.	VALOR UNIT. SEM BDI (R\$)	VALOR UNIT. COM BDI (R\$)	TOTAL R\$
10.6	C0989	CUVEIIRA CERÂMICA DA TELHA CANAL "TIMOM"	M	6,93	R\$ 25,11	R\$ 31,27	R\$ 216,70
10.7	C0367	BEIRA E BICA EM TELHA COLONIAL	M	85,15	R\$ 11,93	R\$ 14,86	R\$ 1.235,61
11		IMPERMEABILIZAÇÃO					R\$ 45.452,35
11.1	C2188	REGULARIZAÇÃO DE SUPERFÍCIES HORIZONTAIS E VERTICAIS C/ ARGAMASSA DE CIMENTO E AREIA S/ PENEIRAMENTO, TRAÇO 1:3, ESP.= 6cm P/ APLICAÇÃO DE IMPERMEABILIZAÇÃO	M2	233,95	R\$ 52,89	R\$ 65,86	R\$ 15.407,95
11.2	C5022	IMPERMEABILIZAÇÃO COM MANTA ASFÁLTICA, CLASSE B, ESTRUTURADA COM POLIESTER NÃO TECIDO, FACES EM POLIETILENO, TIPO IV, E=4MM	M2	137,61	R\$ 74,94	R\$ 93,32	R\$ 12.841,77
11.3	C1472	IMPERMEABILIZAÇÃO P/ REBAIXO BANHEIRO E COZINHA C/TINTA ASFÁLTICA	M2	96,34	R\$ 15,33	R\$ 19,09	R\$ 1.839,13
11.4	C2057	PROTEÇÃO DE SUPERFÍCIES IMPERMEABILIZADAS	M2	233,95	R\$ 33,27	R\$ 41,43	R\$ 9.692,55
11.5	C2943	IMPERMEABILIZAÇÃO C/ EMULSÃO ASFÁLTICA CONSUMO 2kg/m²	M2	145,00	R\$ 34,41	R\$ 39,11	R\$ 5.670,95
12		REVESTIMENTOS					R\$ 290.004,20
12.1		ARGAMASSAS PARA PAREDE INTERNA E EXTERNA					R\$ 109.471,18
12.1.1	C0776	CHAPISCO C/ ARGAMASSA DE CIMENTO E AREIA S/PENEIRAR TRAÇO 1:3 ESP.= 5mm P/ PAREDE	M2	2.201,02	R\$ 6,18	R\$ 7,70	R\$ 16.947,85
12.1.2	C3409	REBOCO C/ ARGAMASSA DE CIMENTO E AREIA S/ PENEIRAR, TRAÇO 1:4	M2	1.187,39	R\$ 32,84	R\$ 40,89	R\$ 48.552,38
12.1.3	COMP.EXT_03	REBOCO ARTÍSTICO	M2	78,07	R\$ 54,63	R\$ 68,03	R\$ 5.311,10
12.1.4	C1221	EMBOÇO C/ ARGAMASSA DE CIMENTO E AREIA S/ PENEIRAR, TRAÇO 1:4	M2	1.013,63	R\$ 30,65	R\$ 38,14	R\$ 38.659,65
12.2		ACABAMENTOS PARA PAREDES INTERNAS E EXTERNAS					R\$ 147.734,98
12.2.1	C4445	CERÂMICA ESMALTADA RETIFICADA C/ ARG. PRÉ-FABRICADA ACIMA DE 30x30cm (900cm²) - PEI-5/PEI-4 - P/ PAREDE	M2	995,86	R\$ 90,17	R\$ 112,28	R\$ 111.815,16
12.2.2	C1427	REJUNTAMENTO C/ ARG. PRÉ-FABRICADA, JUNTA ENTRE 2mm E 6mm EM CERÂMICA, ACIMA DE 30x30 cm (900 cm²) E PORCELANATOS (PAREDE/PISO)	M2	995,86	R\$ 8,78	R\$ 10,93	R\$ 10.884,75
12.2.3	C1849	PASTILHAS DE PORCELANA C/ARGAMASSA PRÉ-FABRICADA	M2	17,77	R\$ 149,95	R\$ 186,72	R\$ 3.318,01
12.2.4	C1102	REJUNTAMENTO C/ ARG. PRÉ-FABRICADA, JUNTA ATÉ 2mm EM CERÂMICA, ATÉ 10x10 cm (100 cm²) - DECORATIVA (PAREDE/PISO)	M2	17,77	R\$ 10,73	R\$ 13,36	R\$ 237,41
12.2.5	C2242	RODAPÉ DE PEROBA (7X1.5)cm	AA	346,65	R\$ 27,70	R\$ 34,49	R\$ 11.955,96
12.2.6	C1877	PERFIL DE ALUMÍNIO TIPO (L- T- U)	AA	112,25	R\$ 23,10	R\$ 28,76	R\$ 3.228,31
12.2.7	C1869	PEITORIL DE GRANITO L= 15 cm	M	59,34	R\$ 85,20	R\$ 106,09	R\$ 6.295,38
12.3		ARGAMASSAS PARA TETO E ACABAMENTOS					R\$ 32.798,04
12.3.1	C0778	CHAPISCO C/ ARGAMASSA DE CIMENTO E AREIA S/ PENEIRAR TRAÇO 1:3 ESP=5 mm P/ TETO	M2	582,33	R\$ 12,13	R\$ 15,10	R\$ 8.793,18
12.3.2	C3035	REBOCO C/ ARGAMASSA DE CIMENTO E AREIA S/ PENEIRAR TRAÇO 1:6, ESP=20 mm P/ TETO	M2	582,33	R\$ 32,90	R\$ 40,97	R\$ 23.858,06
12.3.3	C4285	FORRO DE GESSO ACARTONADO ARAMADO - FORNECIMENTO E MONTAGEM	M2	2,75	R\$ 42,87	R\$ 53,38	R\$ 146,80
13		PISOS					R\$ 111.870,87
13.1		PISOS INTERNOS					R\$ 108.950,59
13.1.1	C2180	REGULARIZAÇÃO DE BASE C/ ARGAMASSA CIMENTO E AREIA S/ PENEIRAR, TRAÇO 1:5 - ESP= 3cm	M2	544,33	R\$ 21,11	R\$ 26,29	R\$ 14.310,44
13.1.2	C3025	PISO MORTO CONCRETO FCK=13,5MPa C/PREPARO E LANÇAMENTO	M3	38,10	R\$ 524,32	R\$ 652,88	R\$ 24.874,73
13.1.3	C3001	CERÂMICA ESMALTADA RETIFICADA C/ ARG. PRÉ-FABRICADA ACIMA DE 30x30 cm (900 cm²) - PEI-5/PEI-4 - P/ PISO	M2	544,33	R\$ 85,82	R\$ 106,86	R\$ 58.167,10
13.1.4	C1427	REJUNTAMENTO C/ ARG. PRÉ-FABRICADA, JUNTA ENTRE 2mm E 6mm EM CERÂMICA, ACIMA DE 30x30 cm (900 cm²) E PORCELANATOS (PAREDE/PISO)	M2	544,33	R\$ 8,78	R\$ 10,93	R\$ 5.949,53
13.1.5	C2186	REGULARIZAÇÃO PARA RODAPÉS C/ ARGAMASSA DE CIMENTO E AREIA S/ PENEIRAR, TRAÇO 1:5 - H=7cm, ESP= 3cm	M	32,35	R\$ 4,46	R\$ 5,55	R\$ 179,54
13.1.6	COMP.EXT_04	RODAPÉ CERÂMICO DE 8CM DE ALTURA EM CERÂMICA ESMALTADA C/ARG PRÉ FABRICADA ACIMA DE 30X30, INCLUSIVE REJUNTAMENTO	M2	32,35	R\$ 6,87	R\$ 8,55	R\$ 276,59
13.1.7	C2284	SOLEIRA DE GRANITO L= 15cm	M	52,90	R\$ 78,83	R\$ 98,16	R\$ 5.192,66
13.2		PISOS EXTERNOS					R\$ 2.920,28
13.2.1	C3025	PISO MORTO CONCRETO FCK=13,5MPa C/PREPARO E LANÇAMENTO	M3	0,50	R\$ 524,32	R\$ 652,88	R\$ 326,44
13.2.2	C2180	REGULARIZAÇÃO DE BASE C/ ARGAMASSA CIMENTO E AREIA S/ PENEIRAR, TRAÇO 1:5 - ESP= 3cm	M2	7,20	R\$ 21,11	R\$ 26,29	R\$ 189,29
13.2.3	C3001	CERÂMICA ESMALTADA RETIFICADA C/ ARG. PRÉ-FABRICADA ACIMA DE 30x30 cm (900 cm²) - PEI-5/PEI-4 - P/ PISO	M2	7,20	R\$ 85,82	R\$ 106,86	R\$ 769,39
13.2.4	C1427	REJUNTAMENTO C/ ARG. PRÉ-FABRICADA, JUNTA ENTRE 2mm E 6mm EM CERÂMICA, ACIMA DE 30x30 cm (900 cm²) E PORCELANATOS (PAREDE/PISO)	M2	7,20	R\$ 8,78	R\$ 10,93	R\$ 78,70
13.2.5	C1924	PISO RÚSTICO DE CONCRETO RIPADO (0.50X0.50)m JUNTAS= 5cm ESP.= 8cm	M2	12,54	R\$ 99,68	R\$ 124,12	R\$ 1.556,46

São Jorge Construções Eireli
 Igor Lucetti Soares
 Sócio-Administrador

PLANILHA DESCRITIVA ORÇAMENTÁRIA



SÃO JORGE CONSTRUÇÕES EIRELI
 RUA DEP. JOÃO ADEODATO, 550 - SALA 318A
 CENTRO - SOBRAL - CE - CEP: 62.010-450
 CONTATO: IGOR LUCETTI / EMAIL: IGORLUCETTI@HOTMAIL.COM
 FONE: (88) 9 9216-2132
 CNPJ: 04.929.389/0001-05

TABELA DE REFERÊNCIA:

SEINFRA 27.1 - DESONERADA / SINAPI
 052021 - DESONERADA / ORSE
 MARÇO/2021-1

OBJETO: CONSTRUÇÃO DO CENTRO DE EDUCAÇÃO INFANTIL (CEI) NO DISTRITO DE TAPERUABA

LOCAL: MUNICÍPIO DE SOBRAL/CE

BDI SERVIÇOS: **BDI MATERIAIS:**

DATA: 17/06/2021

24,52%

Não se aplica

ITEM	CÓDIGO	DESCRIÇÃO DOS SERVIÇOS	LIND	QUANT.	VALOR UNIT. SEM BDI (R\$)	VALOR UNIT. COM BDI (R\$)	TOTAL R\$
14		INSTALAÇÕES HIDRÁULICAS					R\$ 161.609,21
14.1		LOUÇAS, METAIS E ACESSÓRIOS					R\$ 64.140,85
14.1.1	C2506	TORNEIRA DE PRESSÃO P/ JARDIM DE 3/4"	UN	7,00	R\$ 27,85	R\$ 34,68	R\$ 242,76
14.1.2	C3247	BACIA DE LOUÇA BRANCA P/ CRIANÇA, INCLUSIVE TAMPA	UN	8,00	R\$ 469,50	R\$ 584,62	R\$ 4.676,96
14.1.3	COMP.EXT_05	CAIXA DE DESCARGA ACOPLADA	UN	8,00	R\$ 246,57	R\$ 307,03	R\$ 2.456,24
14.1.4	C0348	BACIA DE LOUÇA BRANCA C/CAIXA ACOPLADA	UN	4,00	R\$ 741,43	R\$ 923,23	R\$ 3.692,92
14.1.5	C4635	BACIA SANITÁRIA PARA CADEIRANTES C/ ASSENTO (ABERTURA FRONTAL)	UN	2,00	R\$ 1.025,38	R\$ 1.276,80	R\$ 2.553,60
14.1.6	C1151	DUCHA P/ WC CROMADO (INSTALADO)	UN	6,00	R\$ 69,56	R\$ 86,62	R\$ 519,72
14.1.7	C1997	PORTA-PAPEL DE LOUÇA BRANCA (15X15)cm	UN	14,00	R\$ 64,41	R\$ 80,20	R\$ 1.122,80
14.1.8	C4068	BANCADA DE GRANITO CINZA E=2cm	M2	41,62	R\$ 326,93	R\$ 407,09	R\$ 16.943,09
14.1.9	C3674	SUPOORTE EM BARRA CHATA DE FERRO ENGASTADO NA PAREDE P/BANCADAS E/OU PRATELEIRAS	UN	40,00	R\$ 12,84	R\$ 15,99	R\$ 639,60
14.1.10	C0986	CUBA DE LOUÇA DE EMBUTIR C/ TORNEIRA E ACESSÓRIOS	UN	12,00	R\$ 388,61	R\$ 483,90	R\$ 5.806,80
14.1.11	C1619	LAVATÓRIO DE LOUÇA BRANCA S/COLUNA C/TORNEIRA E ACESSÓRIOS	UN	2,00	R\$ 453,17	R\$ 564,29	R\$ 1.128,58
14.1.12	C4636	LAVATÓRIO DE LOUÇA BRANCA C/ COLUNA SUSPensa E ACESSÓRIOS	UN	2,00	R\$ 516,85	R\$ 643,58	R\$ 1.287,16
14.1.13	C3998	TORNEIRA ELETRÔNICA C/ ANTI-VANDALISMO, P/ LAVATÓRIO DE BANCADA	UN	2,00	R\$ 190,69	R\$ 237,45	R\$ 474,90
14.1.14	C1898	PEÇAS DE APOIO DEFICIENTES C/TUBO INOX P/WCS	M	11,56	R\$ 225,57	R\$ 280,88	R\$ 3.246,97
14.1.15	C1990	PORTA SABÃO LÍQUIDO DE VIDRO (INSTALADO)	UN	13,00	R\$ 42,25	R\$ 52,61	R\$ 683,93
14.1.16	C1996	PORTA TOALHA DE PAPEL - METÁLICO (INSTALADO)	UN	10,00	R\$ 44,79	R\$ 55,77	R\$ 557,70
14.1.17	C3513	CHUVEIRO CROMADO C/ ARTICULAÇÃO	UN	9,00	R\$ 102,00	R\$ 127,01	R\$ 1.143,09
14.1.18	C4835	ESPELHO CRISTAL, ESPESSURA 4MM, COM PARAFUSOS DE FIXAÇÃO, SEM MOLDURA	M2	10,30	R\$ 450,49	R\$ 560,95	R\$ 5.777,79
14.1.19	C0361	BANCO EM ALVENARIA, TAMPO EM CONCRETO, C/ENCOSTO H=80cm (PINTADO)	M	5,02	R\$ 171,81	R\$ 213,94	R\$ 1.073,98
14.1.20	C3019	PIA DE AÇO INOX (3.00X0.60)m C/ 1 CUBA E ACESSÓRIOS	UN	1,00	R\$ 1.534,22	R\$ 1.910,41	R\$ 1.910,41
14.1.21	C1902	PIA DE AÇO INOX (2.00X0.58)m C/ 2 CUBAS E ACESSÓRIOS	UN	1,00	R\$ 1.285,27	R\$ 1.600,42	R\$ 1.600,42
14.1.22	C2302	TAMPO DE AÇO INOX P/ BANCADAS	M2	0,32	R\$ 860,53	R\$ 1.071,53	R\$ 342,89
14.1.23	C2311	TANQUE DE AÇO INOXIDÁVEL	UN	2,00	R\$ 601,33	R\$ 748,78	R\$ 1.497,56
14.1.24	C0386	BEBEDOURO EM AÇO INOX COM 1,60m	UN	2,00	R\$ 1.911,73	R\$ 2.380,49	R\$ 4.760,98
14.2		LOUÇAS, METAIS E ACESSÓRIOS					R\$ 9.932,46
14.2.1	C2625	TUBO PVC SOLD. MARROM INCL.CONEXÕES D= 25mm(3/4")	M	17,00	R\$ 19,67	R\$ 24,49	R\$ 416,33
14.2.2	C2626	TUBO PVC SOLD. MARROM INCL.CONEXÕES D= 32mm(1")	M	46,31	R\$ 26,82	R\$ 33,40	R\$ 1.546,75
14.2.3	C2628	TUBO PVC SOLD. MARROM INCL.CONEXÕES D= 50mm (1 1/2")	M	84,24	R\$ 38,02	R\$ 47,34	R\$ 3.987,92
14.2.4	C2629	TUBO PVC SOLD. MARROM INCL.CONEXÕES D= 60mm (2")	M	60,86	R\$ 52,54	R\$ 65,42	R\$ 3.981,46
14.3		REGISTROS E VÁLVULAS					R\$ 4.443,88
14.3.1	C2172	REGISTRO DE PRESSÃO C/CANOPLA CROMADA D= 20mm (3/4")	UN	17,00	R\$ 75,90	R\$ 94,51	R\$ 1.606,67
14.3.2	C2166	REGISTRO DE GAVETA C/CANOPLA CROMADA D= 20mm (3/4")	UN	10,00	R\$ 79,10	R\$ 98,50	R\$ 985,00
14.3.3	C2167	REGISTRO DE GAVETA C/CANOPLA CROMADA D= 25mm (1")	UN	3,00	R\$ 91,77	R\$ 114,27	R\$ 342,81
14.3.4	C2169	REGISTRO DE GAVETA C/CANOPLA CROMADA D= 40mm (1 1/2")	UN	2,00	R\$ 135,82	R\$ 169,12	R\$ 338,24
14.3.5	C3653	ADAPTADOR PVC P/ REGISTRO 25mm (3/4")	UN	54,00	R\$ 4,25	R\$ 5,29	R\$ 285,66
14.3.6	C3654	ADAPTADOR PVC P/ REGISTRO 32mm (1")	UN	6,00	R\$ 5,12	R\$ 6,38	R\$ 38,28
14.3.7	C3656	ADAPTADOR PVC P/ REGISTRO 50mm (1 1/2")	UN	4,00	R\$ 9,49	R\$ 11,82	R\$ 47,28
14.3.8	C2685	VÁLVULA DE DESCARGA CROMADA C/REGISTRO ACOPLADO DE 32 OU 40mm	UN	2,00	R\$ 321,21	R\$ 399,97	R\$ 799,94
14.4		REGISTROS E VÁLVULAS					R\$ 4.677,29
14.4.1	COMP.EXT_06	CAIXA EM ALV. TIJ. FURADO, ESP= 10CM (40X40X60cm), SEM TAMPA, FUNDO DRITA	UN	8,00	R\$ 87,16	R\$ 108,56	R\$ 868,48
14.4.2	C4773	TAMPA EM CONCRETO ARMADO, ESPESSURA 0,08M	M2	2,88	R\$ 113,31	R\$ 141,09	R\$ 406,34
14.4.3	C1436	GRELHA DE FERRO P/ CALHAS E CAIXAS	M2	1,26	R\$ 162,01	R\$ 201,73	R\$ 254,18
14.4.4	C2096	RASGO EM ALVENARIA P/TUBULAÇÕES D=32 A 50mm (1 1/4" A 2")	M	122,58	R\$ 9,76	R\$ 12,15	R\$ 1.489,35
14.4.5	C1239	ENCHIMENTO DE RASGO C/ARGAMASSA DIAM.= 32 A 50mm (1 1/4" A 2")	M	122,58	R\$ 6,63	R\$ 8,26	R\$ 1.012,51
14.4.6	C2784	ESCAVAÇÃO MANUAL SOLO DE 1A.CAT. PROF. ATÉ 1.50m	M3	1,87	R\$ 41,21	R\$ 51,31	R\$ 95,95
14.4.7	C2921	REATERRO C/COMPACTAÇÃO MANUAL S/CONTROLE, MATERIAL DA VALA	M3	15,75	R\$ 26,43	R\$ 32,91	R\$ 518,33
14.4.8	C0710	CARGA MECANIZADA DE TERRA EM CAMINHÃO BASCULANTE	M3	0,77	R\$ 3,22	R\$ 4,01	R\$ 3,09
14.4.9	C2530	TRANSPORTE DE MATERIAL, EXCETO ROCHA EM CAMINHÃO ATÉ 10km	M3	0,77	R\$ 28,81	R\$ 35,87	R\$ 27,62
14.4.10	C2989	ESPALHAMENTO MECÂNICO DE SOLO EM BOTA FORA	M3	0,77	R\$ 1,50	R\$ 1,87	R\$ 1,44
14.5		RESERVATÓRIO ELEVADO/CISTERNA					R\$ 78.414,73
14.5.1		MOVIMENTO DE TERRA					R\$ 5.207,15
14.5.1.1	C2784	ESCAVAÇÃO MANUAL SOLO DE 1A.CAT. PROF. ATÉ 1.50m	M3	47,61	R\$ 41,21	R\$ 51,31	R\$ 2.442,87

PLANILHA DESCRITIVA ORÇAMENTÁRIA

2722
S
01



SÃO JORGE CONSTRUÇÕES EIRELI
 RUA DEP. JOÃO ADEODATO, 550 - SALA 318A
 CENTRO - SOBRAL - CE - CEP: 62.010-450
 CONTATO: IGOR LUCETTI / EMAIL: IGORLUCETTI@HOTMAIL.COM
 FONE: (88) 9 9216-2132
 CNPJ: 04.929.389/0001-05

TABELA DE REFERÊNCIA:
 SEINFPA 27.1 - DESONERADA / SINAPI
 05/2021 - DESONERADA / ORSE
 MARÇO/2021-1

OBJETO: CONSTRUÇÃO DO CENTRO DE EDUCAÇÃO INFANTIL (CEI) NO DISTRITO DE TAPERUABA

LOCAL: MUNICÍPIO DE SOBRAL/CE

DATA: 17/06/2021

BDI SERVIÇOS: 24,52%
 BDI MATERIAIS: Não se aplica

ITEM	CÓDIGO	DESCRIÇÃO DOS SERVIÇOS	UND	QUANT.	VALOR UNIT. SEM BDI (R\$)	VALOR UNIT. COM BDI (R\$)	TOTAL R\$
14.5.1.2	C0710	CARGA MECANIZADA DE TERRA EM CAMINHÃO BASCULANTE	M3	36,32	R\$ 3,22	R\$ 4,01	R\$ 145,64
14.5.1.3	C2530	TRANSPORTE DE MATERIAL, EXCETO ROCHA EM CAMINHÃO ATÉ 10KM	M3	36,32	R\$ 26,81	R\$ 35,87	R\$ 1.302,80
14.5.1.4	C2989	ESPALHAMENTO MECÂNICO DE SOLO EM BOTA FORA	M3	36,32	R\$ 1,50	R\$ 1,87	R\$ 67,92
14.5.1.5	C2920	REATERRO C/COMPACTAÇÃO MECÂNICA, E CONTROLE, MATERIAL DA VALA	M3	19,57	R\$ 22,52	R\$ 28,04	R\$ 548,74
14.5.1.6	C2860	LASTRO DE AREIA ADQUIRIDA	M3	5,29	R\$ 106,14	R\$ 132,17	R\$ 699,18
14.5.2		FUNDAÇÃO					R\$ 14.361,15
14.5.2.1	C1609	LASTRO DE CONCRETO INCLUINDO PREPARO E LANÇAMENTO	M3	1,76	R\$ 527,55	R\$ 656,91	R\$ 1.156,16
14.5.2.2	C1400	FORMA DE TÁBUAS DE 1" DE 3A. P/FUNDAÇÕES UTIL. 5 X	M2	5,88	R\$ 66,19	R\$ 82,42	R\$ 484,63
14.5.2.3	C0216	ARMADURA CA-50A MÉDIA D= 6,3 A 10,0mm	KG	329,23	R\$ 14,13	R\$ 17,59	R\$ 5.791,16
14.5.2.4	C0844	CONCRETO P/VIBR., FCK 30 MPa COM AGREGADO ADQUIRIDO	M3	6,17	R\$ 456,91	R\$ 568,94	R\$ 3.510,36
14.5.2.5	C1604	LANÇAMENTO E APLICAÇÃO DE CONCRETO S/ ELEVAÇÃO	M3	6,17	R\$ 134,84	R\$ 167,90	R\$ 1.035,94
14.5.2.6	C4768	CONTROLE TECNOLÓGICO DE CONCRETO C/ ROMPIMENTO DE CORPO-DE-PROVA À COMPRESSÃO	UN	3,00	R\$ 94,18	R\$ 117,27	R\$ 351,81
14.5.2.7	COMP.EXT.07	AQUISIÇÃO E MONTAGEM DE ANEL PRÉ-MOLDADO D=2,50M, H=0,50M PARA RESERVATÓRIO ELEVADO	UN	3,00	R\$ 543,71	R\$ 677,03	R\$ 2.031,09
14.5.3		ESTRUTURA					R\$ 27.690,65
14.5.3.1	C1405	FORMA PLANA CHAPA COMPENSADA RESINADA, ESP.= 12mm UTIL. 3 X	M2	7,07	R\$ 116,39	R\$ 144,93	R\$ 1.024,66
14.5.3.2	C0217	ARMADURA CA-60 FINA D=3,40 A 6,40mm	KG	34,00	R\$ 12,55	R\$ 15,36	R\$ 522,92
14.5.3.3	C0216	ARMADURA CA-50A MÉDIA D= 6,3 A 10,0mm	KG	785,77	R\$ 14,13	R\$ 17,59	R\$ 13.821,69
14.5.3.4	C0844	CONCRETO P/VIBR., FCK 30 MPa COM AGREGADO ADQUIRIDO	M3	3,54	R\$ 456,91	R\$ 568,94	R\$ 2.014,05
14.5.3.5	C1604	LANÇAMENTO E APLICAÇÃO DE CONCRETO S/ ELEVAÇÃO	M3	3,54	R\$ 134,84	R\$ 167,90	R\$ 594,37
14.5.3.6	C4768	CONTROLE TECNOLÓGICO DE CONCRETO C/ ROMPIMENTO DE CORPO-DE-PROVA À COMPRESSÃO	UN	2,00	R\$ 94,18	R\$ 117,27	R\$ 234,54
14.5.3.7	COMP.EXT.07	AQUISIÇÃO E MONTAGEM DE ANEL PRÉ-MOLDADO D=2,50M, H=0,50M PARA RESERVATÓRIO ELEVADO	UN	14,00	R\$ 513,71	R\$ 677,03	R\$ 9.478,42
14.5.4		IMPERMEABILIZAÇÃO					R\$ 11.546,40
14.5.4.1	C2188	REGULARIZAÇÃO DE SUPERFÍCIES HORIZONTAIS E VERTICAIS C/ ARGAMASSA DE CIMENTO E AREIA S/ PENEIRAMENTO, TRAÇO 1:3, ESP.= 6cm P/ APLICAÇÃO DE IMPERMEABILIZAÇÃO	M2	59,86	R\$ 52,89	R\$ 65,86	R\$ 3.942,38
14.5.4.2	C5014	IMPERMEABILIZAÇÃO COM MANTA ASFÁLTICA, CLASSE B, ESTRUTURADA COM POLIESTER NÃO TECIDO, FACE EXPOSTA EM ALUMÍNIO, TIPO II, E=4MM	M2	59,86	R\$ 68,74	R\$ 85,60	R\$ 5.124,02
14.5.4.3	C2057	PROTEÇÃO DE SUPERFÍCIES IMPERMEABILIZADAS	M2	59,86	R\$ 33,27	R\$ 41,43	R\$ 2.480,00
14.5.5		ESQUADRIAS					R\$ 9.470,69
14.5.5.1	C1970	PORTA DE FERRO EM CHAPA	M2	1,80	R\$ 238,36	R\$ 296,81	R\$ 534,26
14.5.5.2	C2768	ESCADA DE MARINHEIRO EM FERRO CHATO C/PROTEÇÃO	M	5,70	R\$ 711,25	R\$ 885,65	R\$ 5.048,21
14.5.5.3	C3506	GUARDA CORPO C/ CORRIMÃO EM TUBO DE AÇO GALVANIZADO 2"	M	7,85	R\$ 315,28	R\$ 392,59	R\$ 3.081,83
14.5.5.4	C1279	ESMALTE DUAS DEMÃOS EM ESQUADRIAS DE FERRO	M2	17,15	R\$ 37,76	R\$ 47,02	R\$ 806,39
14.5.6		REVESTIMENTO EXTERNO E PINTURA					R\$ 4.287,00
14.5.6.1	C0776	CHAPISCO C/ ARGAMASSA DE CIMENTO E AREIA S/PENEIRAR TRAÇO 1:3 ESP.= 5mm P/ PAREDE	M2	64,35	R\$ 6,18	R\$ 7,70	R\$ 495,50
14.5.6.2	C3409	REBOCO C/ ARGAMASSA DE CIMENTO E AREIA S/ PENEIRAR, TRAÇO 1:4	M2	64,35	R\$ 32,84	R\$ 40,89	R\$ 2.631,27
14.5.6.3	C2461	TEXTURA ACRÍLICA 1 DEMÃO EM PAREDES EXTERNAS	M2	64,35	R\$ 14,48	R\$ 18,03	R\$ 1.160,23
14.5.7		REVESTIMENTO EXTERNO E PINTURA					R\$ 5.851,69
14.5.7.1	C0443	BOMBA CENTRÍFUGA DE 1 CV, INCLUSIVE MAT.DE SUÇÃO	UN	2,00	R\$ 944,73	R\$ 1.176,38	R\$ 2.352,76
14.5.7.2	C2497	TORNEIRA DE BÓIA D= 20mm (3/4")	UN	2,00	R\$ 36,51	R\$ 45,46	R\$ 90,92
14.5.7.3	C2690	VÁLVULA DE RETENÇÃO DE PÉ C/CRIVO D= 25mm (1")	UN	1,00	R\$ 63,50	R\$ 79,07	R\$ 79,07
14.5.7.4	C2699	VÁLVULA DE RETENÇÃO HORIZ. OU VERT. D= 25mm (1")	UN	2,00	R\$ 105,12	R\$ 130,90	R\$ 261,80
14.5.7.5	C2158	REGISTRO DE GAVETA BRUTO D= 25mm (1")	UN	3,00	R\$ 56,73	R\$ 70,64	R\$ 211,92
14.5.7.6	C3654	ADAPTADOR PVC P/ REGISTRO 32mm (1")	UN	6,00	R\$ 5,12	R\$ 6,38	R\$ 38,28
14.5.7.7	C2159	REGISTRO DE GAVETA BRUTO D= 32mm (1 1/4")	UN	1,00	R\$ 81,51	R\$ 101,50	R\$ 101,50
14.5.7.8	C3655	ADAPTADOR PVC P/ REGISTRO 40mm (1 1/4")	UN	2,00	R\$ 8,70	R\$ 10,83	R\$ 21,66
14.5.7.9	C2161	REGISTRO DE GAVETA BRUTO D= 50mm (2")	UN	1,00	R\$ 119,32	R\$ 148,58	R\$ 148,58
14.5.7.10	C3657	ADAPTADOR PVC P/ REGISTRO 60mm (2")	UN	2,00	R\$ 15,88	R\$ 19,77	R\$ 39,54
14.5.7.11	C2656	UNIÃO PVC SOLD. MARROM D= 32mm (1")	UN	2,00	R\$ 16,00	R\$ 19,92	R\$ 39,84
14.5.7.12	C2625	TUBO PVC SOLD. MARROM INCL. CONEXÕES D= 25mm (3/4")	M	11,36	R\$ 19,67	R\$ 24,49	R\$ 278,21
14.5.7.13	C2626	TUBO PVC SOLD. MARROM INCL. CONEXÕES D= 32mm (1")	M	11,04	R\$ 26,82	R\$ 33,40	R\$ 368,74
14.5.7.14	C2627	TUBO PVC SOLD. MARROM INCL. CONEXÕES D= 40mm (1 1/4")	M	6,73	R\$ 33,27	R\$ 41,43	R\$ 278,82

São Jorge Construções Eireli
 Igor Lucetti Sousa
 Sócio Proprietário

PLANILHA DESCRITIVA ORÇAMENTÁRIA



SÃO JORGE CONSTRUÇÕES EIRELI
 RUA DEP. JOÃO ADEODATO, 550 - SALA 318A
 CENTRO - SOBRAL - CE - CEP: 62.010-450
 CONTATO: IGOR LUCETTI / EMAIL: IGORLUCETTI@HOTMAIL.COM
 FONE: (88) 9 9216-2132
 CNPJ: 04.929.389/0001-05

TABELA DE REFERÊNCIA:

SEINFRA 27.1 - DESONERADA / SINAPI
 052021 - DESONERADA / ORSE
 MARÇO/2021-1

OBJETO: CONSTRUÇÃO DO CENTRO DE EDUCAÇÃO INFANTIL (CEI) NO DISTRITO DE TAPERUABA

LOCAL: MUNICÍPIO DE SOBRAL/CE

DATA: 17/06/2021

BDI SERVIÇOS: 24,52%
 BDI MATERIAIS: Não se aplica

ITEM	CÓDIGO	DESCRIÇÃO DOS SERVIÇOS	UND	QUANT.	VALOR UNIT. SEM BDI (R\$)	VALOR UNIT. COM BDI (R\$)	TOTAL R\$
14.5.7.15	C2629	TUBO PVC SOLD. MARROM INCL. CONEXÕES D= 60mm (2")	M	6,95	RS 52,54	RS 65,42	RS 454,67
14.5.7.16	C0020	ADAPTADOR PVC SOLD. FLANGES LIVRES P/CX. D'ÁGUA 25mm (3/4")	UN	5,00	RS 13,92	RS 17,33	RS 136,64
14.5.7.17	C0021	ADAPTADOR PVC SOLD. FLANGES LIVRES P/CX. D'ÁGUA 32mm (1")	UN	2,00	RS 19,42	RS 24,18	RS 48,36
14.5.7.18	C0022	ADAPTADOR PVC SOLD. FLANGES LIVRES P/CX. D'ÁGUA 40mm (1 1/4")	UN	12,00	RS 34,73	RS 43,25	RS 519,00
14.5.7.19	C0024	ADAPTADOR PVC SOLD. FLANGES LIVRES P/CX. D'ÁGUA 60mm (2")	UN	6,00	RS 50,78	RS 63,23	RS 379,38
15		INSTALAÇÕES SANITÁRIAS, ÁGUAS PLUVIAIS E DRENOS					RS 37.622,37
15.1		INSTALAÇÕES SANITÁRIAS					RS 21.563,88
15.1.1		IMPLANTAÇÃO					RS 9.465,24
15.1.1.1	C2594	TUBO PVC BRANCO P/ESGOTO D=100mm (4") - JUNTA C/ANÉIS	M	113,12	RS 32,03	RS 39,88	RS 4.511,23
15.1.1.2	COMP.EXT_08	CAIXA EM ALV. TIJ. FURADO, ESP= 10CM (60X60X60cm), SEM TAMPA, FUNDO BRITA	UN	12,00	RS 136,02	RS 169,37	RS 2.032,44
15.1.1.3	C4773	TAMPA EM CONCRETO ARMADO, ESPESSURA 0,08M	M2	7,68	RS 113,31	RS 141,09	RS 1.083,57
15.1.1.4	C0612	ESCAVAÇÃO MANUAL C/ APOIAMENTO DE FUNDO P/ CAIXA EM ALVENARIA	UN	12,00	RS 72,00	RS 89,65	RS 1.075,80
15.1.1.5	C2784	ESCAVAÇÃO MANUAL SOLO DE 1A.CAT. PROF. ATÉ 1.50m	M3	9,05	RS 41,21	RS 51,31	RS 464,36
15.1.1.6	C2921	REATERRO C/COMPACTAÇÃO MANUAL S/CONTROLE, MATERIAL DA VALA	M3	9,05	RS 26,43	RS 32,91	RS 297,84
15.1.2		REVESTIMENTO EXTERNO E PINTURA					RS 9.711,68
15.1.2.1	C2595	TUBO PVC BRANCO P/ESGOTO D=40mm (1 1/2")	M	41,81	RS 13,37	RS 16,65	RS 696,14
15.1.2.2	C2597	TUBO PVC BRANCO P/ESGOTO D=50mm (2") - JUNTA C/ANÉIS	M	138,26	RS 16,72	RS 23,31	RS 3.223,31
15.1.2.3	C2599	TUBO PVC BRANCO P/ESGOTO D=75mm (3") - JUNTA C/ANÉIS	M	1,90	RS 28,89	RS 35,97	RS 68,34
15.1.2.4	C2594	TUBO PVC BRANCO P/ESGOTO D=100mm (4") - JUNTA C/ANÉIS	M	61,93	RS 32,03	RS 39,88	RS 2.469,77
15.1.2.5	C1551	JOELHO PVC BRANCO P/ESGOTO D=40mm (1 1/2")	UN	41,00	RS 12,82	RS 15,96	RS 654,36
15.1.2.6	C1552	JOELHO PVC BRANCO P/ESGOTO D=50mm (2")	UN	31,00	RS 13,79	RS 17,17	RS 532,27
15.1.2.7	C1549	JOELHO PVC BRANCO P/ESGOTO D=100mm (4")	UN	13,00	RS 28,25	RS 35,18	RS 457,34
15.1.2.8	C4388	JOELHO 45 PVC BRANCO PARA ESGOTO D=40mm (1 1/4")	UN	3,00	RS 14,85	RS 18,49	RS 55,47
15.1.2.9	C4669	JOELHO 45 PVC BRANCO PARA ESGOTO D=50mm (2")	UN	3,00	RS 16,65	RS 20,73	RS 62,19
15.1.2.10	C4390	JOELHO 45 PVC BRANCO PARA ESGOTO D=100mm (4")	UN	3,00	RS 26,07	RS 32,46	RS 97,38
15.1.2.11	C1576	JUNÇÃO SIMPLES DE REDUÇÃO PVC P/ESGOTO 100X50mm (4"X2")-C/ANÉIS	UN	1,00	RS 39,25	RS 48,87	RS 48,87
15.1.2.12	C1574	JUNÇÃO SIMPLES C/INSPEÇÃO PVC P/ESGOTO D=100mm (4")-C/ANÉIS	UN	1,00	RS 41,21	RS 51,31	RS 51,31
15.1.2.13	C2359	TÊ PVC BRANCO P/ESGOTO D=50MM (2")-JUNTAS SOLD.	UN	34,00	RS 18,33	RS 22,82	RS 775,88
15.1.2.14	C2356	TÊ PVC BRANCO P/ESGOTO D=100mm (4")-JUNTAS SOLD.	UN	1,00	RS 36,98	RS 46,05	RS 46,05
15.1.2.15	C2347	TÊ PVC BRANCO C/REDUÇÃO P/ESGOTO D=100X50mm (4"X2")	UN	11,00	RS 34,53	RS 43,00	RS 473,00
15.1.3		POÇOS E CAIXAS					RS 2.386,96
15.1.3.1	89709	RALO SIFONADO, PVC, DN 100 X 40 MM, JUNTA SOLDÁVEL, FORNECIDO E INSTALADO EM RAMAL DE DESCARGA OU EM RAMAL DE ESGOTO SANITÁRIO. AF_12/2014	UN	6,00	RS 10,68	RS 13,30	RS 79,80
15.1.3.2	C4378	CAIXA SIFONADA PVC 150 X 185 X 75MM, ACABAMENTO CROMADO (GRELHA OU TAMPA CEGA)	UN	17,00	RS 73,02	RS 90,92	RS 1.545,64
15.1.3.3	C0601	CAIXA DE GORDURA/SABÃO EM ALVENARIA	UN	2,00	RS 305,78	RS 380,76	RS 761,52
15.2		ÁGUAS PLUVIAIS					RS 8.983,26
15.2.1	C2599	TUBO PVC BRANCO P/ESGOTO D=75mm (3") - JUNTA C/ANÉIS	M	26,35	RS 28,89	RS 35,97	RS 947,81
15.2.2	C4760	TUBO PVC SÉRIE REFORÇADA P/ ESGOTO D=100MM (4") - INCLUSIVE CONEXÕES	M	56,82	RS 42,93	RS 53,46	RS 3.037,60
15.2.3	C2601	TUBO PVC BRANCO RÍGIDO ESGOTO D=200mm (8")	M	19,38	RS 91,95	RS 114,50	RS 2.219,01
15.2.4	C1549	JOELHO PVC BRANCO P/ESGOTO D=100mm (4")	UN	7,00	RS 28,25	RS 35,18	RS 246,26
15.2.5	C2356	TÊ PVC BRANCO P/ESGOTO D=100mm (4")-JUNTAS SOLD.	UN	1,00	RS 36,98	RS 46,05	RS 46,05
15.2.6	C3995	GRELHA HEMISFÉRICA DE FERRO FUNDIDO D=150 mm (6")	UN	4,00	RS 124,21	RS 154,67	RS 618,68
15.2.7	COMP.EXT_09	CAIXA EM ALV. TIJ. FURADO, ESP= 10CM (80X80X60cm), SEM TAMPA, FUNDO BRITA	UN	5,00	RS 186,70	RS 232,48	RS 1.162,40
15.2.8	C4773	TAMPA EM CONCRETO ARMADO, ESPESSURA 0,08M	M2	5,00	RS 113,31	RS 141,09	RS 705,45
15.3		DRENO DE AR CONDICIONADO					RS 1.987,13
15.3.1	C2625	TUBO PVC SOLD. MARROM INCL. CONEXÕES D= 25mm(3/4")	M	25,38	RS 19,67	RS 24,49	RS 621,56
15.3.2	COMP.EXT_09	CAIXA EM ALV. TIJ. FURADO, ESP= 10CM (80X80X60cm), SEM TAMPA, FUNDO BRITA	UN	5,00	RS 186,70	RS 232,48	RS 1.162,40
15.3.3	C4773	TAMPA EM CONCRETO ARMADO, ESPESSURA 0,08M	M2	1,44	RS 113,31	RS 141,09	RS 203,17
15.4		RASGOS E ESCAVAÇÕES					RS 5.088,10
15.4.1	C2096	RASGO EM ALVENARIA P/TUBULAÇÕES D=32 A 50mm (1 1/4" A 2")	M	48,90	RS 9,76	RS 12,15	RS 594,14
15.4.2	C1239	ENCHIMENTO DE RASGO C/ARGAMASSA DIAM.= 32 A 50mm (1 1/4" A 2")	M	48,90	RS 6,63	RS 8,26	RS 403,91
15.4.3	C2784	ESCAVAÇÃO MANUAL SOLO DE 1A.CAT. PROF. ATÉ 1.50m	M3	28,81	RS 41,21	RS 51,31	RS 1.478,24

Igor Lucetti Sousa
 São Jorge Construções Eireli
 Proprietário

mm
 den

PLANILHA DESCRITIVA ORÇAMENTÁRIA



SÃO JORGE CONSTRUÇÕES EIRELI
 RUA DEP. JOÃO ADEODATO, 550 - SALA 318A
 CENTRO - SOBRAL - CE - CEP: 62.010-450
 CONTATO: IGOR LUCETTI / EMAIL: IGORLUCETTI@HOTMAIL.COM
 FONE: (88) 9 9216-2132
 CNPJ: 04.929.389/0001-05

OBJETO: CONSTRUÇÃO DO CENTRO DE EDUCAÇÃO INFANTIL (CEI) NO DISTRITO DE TAPERUABA

LOCAL: MUNICÍPIO DE SOBRAL/CE

DATA: 17/06/2021

TABELA DE REFERÊNCIA:

SEINFRA 27.1 - DESONERADA / SINAPI
 052021 - DESONERADA / ORSE
 MARÇO/2021-1

BDI SERVIÇOS: BDI MATERIAIS:

24,52% Não se aplica

ITEM	CÓDIGO	DESCRIÇÃO DOS SERVIÇOS	UND	QUANT.	VALOR UNIT. SEM BDI (R\$)	VALOR UNIT. COM BDI (R\$)	TOTAL R\$
15.4.4	C0612	ESCAVAÇÃO MANUAL C/ APOIAMENTO DE FUNDO P/ CAIXA EM ALVENARIA	UN	11,00	R\$ 72,00	R\$ 89,65	R\$ 986,15
15.4.5	C2921	REATERRO C/COMPACTAÇÃO MANUAL S/CONTROLE, MATERIAL DA VALA	M3	25,04	R\$ 26,43	R\$ 32,91	R\$ 824,07
15.4.6	C0710	CARGA MECANIZADA DE TERRA EM CAMINHÃO BASCULANTE	M3	19,20	R\$ 3,22	R\$ 4,01	R\$ 76,99
15.4.7	C2530	TRANSPORTE DE MATERIAL, EXCETO ROCHA EM CAMINHÃO ATÉ 10KM	M3	19,20	R\$ 28,81	R\$ 35,87	R\$ 688,70
15.4.8	C2989	ESPALHAMENTO MECÂNICO DE SOLO EM BOTA FORA	M3	19,20	R\$ 1,50	R\$ 1,87	R\$ 35,90
16		INSTALAÇÃO DE COMBATE A INCÊNDIO					R\$ 5.707,12
16.1	C1359	EXTINTOR DE GÁS CARBÔNICO OU PÓ QUÍMICO DE 4 OU 6KG	UN	4,00	R\$ 657,94	R\$ 819,27	R\$ 3.277,08
16.2	C4649	SINALIZAÇÃO PARA EXTINTOR	UN	4,00	R\$ 45,06	R\$ 56,11	R\$ 224,44
16.3	C4622	FITA ADESIVA ANTIDERRAPANTE E FOSFORESCENTE	UN	2,00	R\$ 42,36	R\$ 52,75	R\$ 105,50
16.4	C4628	PLACA EM ALUMÍNIO 20x25cm C/ VINIL APLICADO EM 1 FACE E FIXAÇÃO COM FITA DUPLA FACE (FORNECIMENTO E MONTAGEM)	UN	4,00	R\$ 18,90	R\$ 23,53	R\$ 94,12
16.5	C4394	LUMINÁRIA DE EMERGÊNCIA	UN	6,00	R\$ 257,86	R\$ 321,09	R\$ 1.926,54
16.6	C4850	PLACA EM ACRÍLICO ADESIVADA PARA SINALIZAÇÃO COM INDICAÇÃO DE ROTA DE FUGA 26X13CM	M	6,00	R\$ 10,63	R\$ 13,24	R\$ 79,44
17		INSTALAÇÃO DE GÁS					R\$ 12.836,62
17.1	C2575	TUBO COBRE INCLUSIVE CONEXÕES D= 22mm (3/4") CLASSE E	M	27,34	R\$ 76,86	R\$ 95,71	R\$ 2.616,71
17.2	COMP.EXT_10	FITA ANTICORROSIVA PARA TUBULAÇÃO DE COBRE 50MMX10M	UN	4,00	R\$ 84,44	R\$ 105,14	R\$ 420,56
17.3	C1279	ESMALTE DUAS DEMÃOS EM ESQUADRIAS DE FERRO	M2	2,15	R\$ 37,76	R\$ 47,02	R\$ 101,09
17.4	C0466	BRACEIRA TIPO "D", METÁLICA ATÉ 1"	UN	14,00	R\$ 6,11	R\$ 7,61	R\$ 106,54
17.5	10883/ORSE	Mangueira metálica para gás d=1/2" x 120cm	UN	3,00	R\$ 35,00	R\$ 43,58	R\$ 130,74
17.6	12896/ORSE	Válvula de segurança por pressão de 1/2"	UN	3,00	R\$ 95,49	R\$ 118,90	R\$ 356,70
17.7	09020/ORSE	Coifa em aço inox escovado G-220 AISI 304 liga 18.8, tipo parede, com filtros Inercias, calha coletora de gordura e luminária, dimensões: Larg=4000 x Prof=1200 x alt=450mm	UN	1,00	R\$ 7.026,73	R\$ 8.749,68	R\$ 8.749,68
17.8	C3674	SUPORTE EM BARRA CHATA DE FERRO ENGASTADO NA PAREDE P/BANCADAS E/OU PRATELEIRAS	UN	8,00	R\$ 12,84	R\$ 15,99	R\$ 127,92
17.9	C4757	PRATELEIRA PRÉ-MOLDADA "IN LOCO" DE CONCRETO ESP.=5,0CM	M2	0,36	R\$ 505,45	R\$ 629,39	R\$ 226,58
18		INSTALAÇÕES ELÉTRICAS					R\$ 140.593,65
18.1		IMPLANTAÇÃO - ALIMENTAÇÃO E ILUMINAÇÃO EXTERNA					R\$ 34.192,22
18.1.1	C3676	POSTE METÁLICO DECORATIVO CÔNICO RETO FLANGEADO H=4.0m P/01 OU 02 LUMINÁRIAS DECORATIVAS	UN	6,00	R\$ 1.157,93	R\$ 1.441,85	R\$ 8.651,10
18.1.2	101657	LUMINÁRIA DE LED PARA ILUMINAÇÃO PÚBLICA, DE 98 W ATÉ 137 W - FORNECIMENTO E INSTALAÇÃO. AF_08/2020	UN	7,00	R\$ 678,03	R\$ 844,28	R\$ 5.909,96
18.1.3	12807/ORSE	Refletor Slim LED 50W de potência, branco Frio, 6500k, Autovolt, marca G-light ou similar	UN	13,00	R\$ 110,70	R\$ 137,84	R\$ 1.791,92
18.1.4	08014/ORSE	Luminária de embutir em gramados ou jardins, ref.BW-544, Tecnolux ou similar, c/1 lâmpada PL 15w	UN	2,00	R\$ 391,89	R\$ 487,98	R\$ 975,96
18.1.5	12368/ORSE	Luminária de sobrepor, (tecnolux ref.FLP-6478/2x20) Tubled corpo/ refletor e aletas fabricadas em chapa de aço tratada e pintada em epoxi branco, para uso de 2 lâmpadas tubled de 20w	UN	1,00	R\$ 210,00	R\$ 261,49	R\$ 261,49
18.1.6	C1196	ELETRODUTO PVC ROSC.INCL.CONEXÕES D= 25mm (3/4")	M	103,79	R\$ 15,11	R\$ 18,81	R\$ 1.952,29
18.1.7	C1197	ELETRODUTO PVC ROSC.INCL.CONEXÕES D= 32mm (1")	M	27,24	R\$ 22,90	R\$ 28,52	R\$ 776,88
18.1.8	C1198	ELETRODUTO PVC ROSC.INCL.CONEXÕES D= 40mm (1 1/4")	M	10,94	R\$ 26,78	R\$ 33,35	R\$ 364,85
18.1.9	C1194	ELETRODUTO PVC ROSC.INCL.CONEXÕES D= 60mm (2")	M	63,18	R\$ 40,65	R\$ 50,62	R\$ 3.198,17
18.1.10	C0540	CABO ISOLADO PVC 750V 2,5MM2	M	485,88	R\$ 6,13	R\$ 7,63	R\$ 3.707,26
18.1.11	C0554	CABO EM PVC 1000V 4MM2	M	81,72	R\$ 7,23	R\$ 9,00	R\$ 735,48
18.1.12	C0550	CABO EM PVC 1000V 16MM2	M	74,12	R\$ 15,18	R\$ 18,90	R\$ 1.400,87
18.1.13	C0588	CAIAÇÃO EM DUAS DEMÃOS COM SUPERCAL	M2	252,72	R\$ 4,50	R\$ 5,60	R\$ 1.415,23
18.1.14	COMP.EXT_11	CAIXA EM ALV. TIJ. FURADO, ESP= 10CM (60X30X60cm) São Jorge Construções Eireli	UN	6,00	R\$ 62,77	R\$ 78,16	R\$ 625,26
18.1.15	COMP.EXT_08	CAIXA EM ALV. TIJ. FURADO, ESP= 10CM (60X60X60cm) Igor Lucetti Sobres São Jorge Empreiteira	UN	3,00	R\$ 136,02	R\$ 169,37	R\$ 508,11
18.1.16	C4773	TAMPA EM CONCRETO ARMADO, ESPESSURA 0,08M	M2	3,92	R\$ 113,31	R\$ 141,09	R\$ 553,07
18.1.17	C0612	ESCAVAÇÃO MANUAL C/ APOIAMENTO DE FUNDO P/ CAIXA EM ALVENARIA	UN	11,00	R\$ 72,00	R\$ 89,65	R\$ 986,15
18.1.18	C2784	ESCAVAÇÃO MANUAL SOLO DE 1A.CAT. PROF. ATÉ 1.50m	M3	4,49	R\$ 41,21	R\$ 51,31	R\$ 230,38

PLANILHA DESCRITIVA ORÇAMENTÁRIA

2725
S
01



SÃO JORGE CONSTRUÇÕES EIRELI
 RUA DEP. JOÃO ADEODATO, 550 - SALA 318A
 CENTRO - SOBRAL - CE - CEP: 62.010-450
 CONTATO: IGOR LUCETTI / EMAIL: IGORLUCETTI@HOTMAIL.COM
 FONE: (88) 9 9216-2132
 CNPJ: 04.929.389/0001-05

TABELA DE REFERÊNCIA:

SINFRA 27.1 - DESONERADA / SINAPI
 052021 - DESONERADA / ORSE
 MARÇO/2021-1

OBJETO: CONSTRUÇÃO DO CENTRO DE EDUCAÇÃO INFANTIL (CEI) NO DISTRITO DE TAPERUABA

LOCAL: MUNICÍPIO DE SOBRAL/CE

BDI SERVIÇOS: **BDI MATERIAIS:**

DATA: 17/06/2021

24,52% Não se aplica

ITEM	CÓDIGO	DESCRIÇÃO DOS SERVIÇOS	LIND	QUANT.	VALOR UNIT. SEM BDI (R\$)	VALOR UNIT. COM BDI (R\$)	TOTAL R\$
18.1.19	C2921	REATERRO C/COMPACTAÇÃO MANUAL S/CONTROLE, MATERIAL DA VALA	M3	4,49	R\$ 26,43	R\$ 32,91	R\$ 147,77
18.2		LUMINÁRIAS INTERNAS					R\$ 10.605,47
18.2.1	C1638	LUMINÁRIA FLUORESCENTE COMPLETA (2 X 32)W	UN	63,00	R\$ 104,98	R\$ 130,72	R\$ 8.235,36
18.2.2	C1661	LUMINÁRIA FLUORESCENTE COMPLETA (2 X 16)W	UN	17,00	R\$ 92,01	R\$ 114,57	R\$ 1.947,69
18.2.3	C4100	LUMINÁRIA DE EMBUTIR CILÍNDRICA COM ANEL DE ARREIMATE EM ALUMÍNIO ANODIZADO E PINTADO POR PROCESSO ELETROSTÁTICO COM REFLETOR EM ALUMÍNIO ANODIZADO ALTO BRILHO COM CONTROLE ANTIORUSCAMENTO PARA LÂMPADA FLUORESCENTE COMPACTA DE 23W	UN	2,00	R\$ 169,62	R\$ 211,21	R\$ 422,42
18.3		TOMADAS E INTERRUPTORES					R\$ 3.047,66
18.3.1	C2484	TOMADA 2 POLOS MAIS TERRA 20A 250V	UN	77,00	R\$ 19,31	R\$ 24,04	R\$ 1.851,08
18.3.2	C1494	INTERRUPTOR UMA TECLA SIMPLES 10A 250V	UN	24,00	R\$ 15,48	R\$ 19,28	R\$ 462,72
18.3.3	C1479	INTERRUPTOR DUAS TECLAS SIMPLES 10A 250V	UN	10,00	R\$ 27,31	R\$ 34,01	R\$ 340,10
18.3.4	C1489	INTERRUPTOR TRES TECLAS SIMPLES 10A 250V	UN	6,00	R\$ 38,55	R\$ 48,00	R\$ 288,00
18.3.5	C1492	INTERRUPTOR UMA TECLA PARALELO 10A 250V	UN	4,00	R\$ 21,23	R\$ 26,44	R\$ 105,76
18.4		ELETRODUTOS					R\$ 27.224,26
18.4.1	C1196	ELETRODUTO PVC ROSC.INCL.CONEXÕES D= 25mm (3/4")	M	1.187,84	R\$ 15,11	R\$ 18,81	R\$ 22.343,27
18.4.2	C1197	ELETRODUTO PVC ROSC.INCL.CONEXÕES D= 32mm (1")	M	116,54	R\$ 22,90	R\$ 28,52	R\$ 3.323,72
18.4.3	C1199	ELETRODUTO PVC ROSC.INCL.CONEXÕES D= 50mm (1 1/2")	M	39,93	R\$ 31,32	R\$ 39,00	R\$ 1.557,27
18.5		FIOS E CABOS					R\$ 42.819,55
18.5.1	C0540	CABO ISOLADO PVC 750V 2,5MM2	M	4.500,72	R\$ 6,13	R\$ 7,63	R\$ 34.340,49
18.5.2	C4377	CABO EM PVC 1000V 2,5 mm²	M	35,94	R\$ 6,03	R\$ 7,51	R\$ 269,91
18.5.3	C0554	CABO EM PVC 1000V 4MM2	M	254,33	R\$ 7,23	R\$ 9,00	R\$ 2.288,97
18.5.4	C0556	CABO EM PVC 1000V 6MM2	M	206,10	R\$ 8,60	R\$ 10,71	R\$ 2.207,33
18.5.5	C0547	CABO EM PVC 1000V 10MM2	M	256,32	R\$ 11,22	R\$ 13,97	R\$ 3.580,79
18.5.6	C0518	CABO COBRE NU 16MM2	M	5,88	R\$ 18,04	R\$ 22,46	R\$ 132,06
18.6		CAIXA DE PASSAGEM					R\$ 4.029,44
18.6.1	C0621	CAIXA DE LIGAÇÃO EM CHAPA AÇO ESTAMPADA, 3"x3", 4"x2", 4"x4"	UN	33,00	R\$ 7,39	R\$ 9,20	R\$ 303,60
18.6.2	C4761	CAIXA DE LIGAÇÃO PVC 4" X 4"	UN	12,00	R\$ 9,10	R\$ 11,33	R\$ 135,96
18.6.3	91936	CAIXA OCTOGONAL 4" X 4", PVC, INSTALADA EM LAJE - FORNECIMENTO E INSTALAÇÃO. AF_12/2015	UN	113,00	R\$ 9,65	R\$ 12,02	R\$ 1.358,26
18.6.4	C4762	CAIXA DE LIGAÇÃO PVC 4" X 2"	UN	121,00	R\$ 7,38	R\$ 9,19	R\$ 1.111,99
18.6.5	C0857	CONDULETE DE PVC DE 3/4" TIPO C - E - LL - LR	UN	4,00	R\$ 20,52	R\$ 25,55	R\$ 102,20
18.6.6	C0629	CAIXA DE PASSAGEM COM TAMP. PARAFUSADA 400X400X150mm	UN	1,00	R\$ 158,13	R\$ 196,90	R\$ 196,90
18.6.7	C0628	CAIXA DE PASSAGEM COM TAMP. PARAFUSADA 200X200X100mm	UN	9,00	R\$ 73,22	R\$ 91,17	R\$ 820,53
18.7		FIOS E CABOS					R\$ 8.644,61
18.7.1	C2090	QUADRO P/ MEDIÇÃO EM POSTE DE CONCRETO	UN	1,00	R\$ 1.352,03	R\$ 1.683,55	R\$ 1.683,55
18.7.2	C2077	QUADRO DE DISTRIBUIÇÃO DE LUZ EMBUTIR ATÉ 6 DIVISÕES, C/BARRAMENTO	UN	1,00	R\$ 172,51	R\$ 214,81	R\$ 214,81
18.7.3	C2067	QUADRO DE DISTRIBUIÇÃO DE LUZ EMBUTIR ATÉ 12 DIVISÕES 207X332X95mm, C/BARRAMENTO	UN	2,00	R\$ 259,65	R\$ 315,94	R\$ 631,88
18.7.4	C2068	QUADRO DE DISTRIBUIÇÃO DE LUZ EMBUTIR ATÉ 24 DIVISÕES 332X332X95mm, C/BARRAMENTO	UN	1,00	R\$ 310,47	R\$ 386,60	R\$ 386,60
18.7.5	C2065	QUADRO DE COMANDO DE BOMBAS - COMPLETO	UN	1,00	R\$ 347,16	R\$ 432,28	R\$ 432,28
18.7.6	C1092	DISJUNTOR MONOPOLAR EM QUADRO DE DISTRIBUIÇÃO 10A	UN	43,00	R\$ 20,76	R\$ 25,85	R\$ 1.111,55
18.7.7	C1093	DISJUNTOR MONOPOLAR EM QUADRO DE DISTRIBUIÇÃO 16A	UN	1,00	R\$ 20,76	R\$ 25,85	R\$ 25,85
18.7.8	C1096	DISJUNTOR MONOPOLAR EM QUADRO DE DISTRIBUIÇÃO 25A	UN	13,00	R\$ 20,76	R\$ 25,85	R\$ 336,05
18.7.9	C1098	DISJUNTOR MONOPOLAR EM QUADRO DE DISTRIBUIÇÃO 32A	UN	4,00	R\$ 27,19	R\$ 33,86	R\$ 135,44
18.7.10	C1101	DISJUNTOR MONOPOLAR EM QUADRO DE DISTRIBUIÇÃO 50A	UN	4,00	R\$ 27,19	R\$ 33,86	R\$ 135,44
18.7.11	C1122	DISJUNTOR TRIPOLAR EM QUADRO DE DISTRIBUIÇÃO 25A	UN	1,00	R\$ 85,30	R\$ 106,22	R\$ 106,22
18.7.12	C1124	DISJUNTOR TRIPOLAR EM QUADRO DE DISTRIBUIÇÃO 32A	UN	1,00	R\$ 85,30	R\$ 106,22	R\$ 106,22
18.7.13	C1131	DISJUNTOR TRIPOLAR EM QUADRO DE DISTRIBUIÇÃO 90A	UN	2,00	R\$ 123,64	R\$ 153,96	R\$ 307,92
18.7.14	C4530	DISJUNTOR DIFERENCIAL DR-16A - 40A, 30mA	UN	2,00	R\$ 137,47	R\$ 171,18	R\$ 342,36
18.7.15	C4562	DISPOSITIVO DE PROTEÇÃO CONTRA SURTOS DE TENSÃO - DPS's - 40 KA/440V	UN	16,00	R\$ 119,10	R\$ 148,30	R\$ 2.372,80
18.8		OUTROS ELEMENTOS					R\$ 10.030,34
18.8.1	C4765	ATERRAMENTO COMPLETO C/ HASTE COPPERWELD 5/8" X 2,40M	UN	3,00	R\$ 257,01	R\$ 320,03	R\$ 960,09
18.8.2	C3909	SOLDA EXOTÉRMICA	UN	3,00	R\$ 40,74	R\$ 50,73	R\$ 152,19
18.8.3	C2784	ESCAVAÇÃO MANUAL SOLO DE 1A.CAT. PROF. ATÉ 1.50m	UN	21,18	R\$ 41,21	R\$ 51,31	R\$ 1.086,75
18.8.4	C2921	REATERRO C/COMPACTAÇÃO MANUAL S/CONTROLE, MATERIAL DA VALA	M3	21,18	R\$ 26,43	R\$ 32,91	R\$ 697,03
18.8.5	C2095	RASGO EM ALVENARIA P/TUBULAÇÕES D=15 A 25mm (1/2" A 1")	M	516,20	R\$ 6,22	R\$ 7,75	R\$ 4.000,55

PLANILHA DESCRITIVA ORÇAMENTÁRIA



SÃO JORGE CONSTRUÇÕES EIRELI
 RUA DEP. JOÃO ADEODATO, 550 - SALA 318A
 CENTRO - SOBRAL - CE - CEP: 62.010-450
 CONTATO: IGOR LUCETTI / EMAIL: IGORLUCETTI@HOTMAIL.COM
 FONE: (88) 9 9216-2132
 CNPJ: 04.929.389/0001-05

TABELA DE REFERÊNCIA:

SEINFRA 27.1 - DESONERADA / SINAPI
 05/2021 - DESONERADA / ORSE
 MARÇO/2021-1

OBJETO: CONSTRUÇÃO DO CENTRO DE EDUCAÇÃO INFANTIL (CEI) NO DISTRITO DE TAPERUJABA

LOCAL: MUNICÍPIO DE SOBRAL/CE

DATA: 17/06/2021

BDI SERVIÇOS: 24,52%
 BDI MATERIAIS: Não se aplica

ITEM	CÓDIGO	DESCRIÇÃO DOS SERVIÇOS	UND	QUANT.	VALOR UNIT. SEM BDI (R\$)	VALOR UNIT. COM BDI (R\$)	TOTAL R\$
18.8.6	C1238	ENCHIMENTO DE RASGO C/ARGAMASSA DIAM.= 15 A 25mm (1/2" A 1")	M	516,20	R\$ 4,73	R\$ 5,89	R\$ 3.040,42
18.8.7	C2096	RASGO EM ALVENARIA P/TUBULAÇÕES D=32 A 50mm (1 1/4" A 2")	M	7,00	R\$ 9,76	R\$ 12,15	R\$ 85,05
18.8.8	C1239	ENCHIMENTO DE RASGO C/ARGAMASSA DIAM.= 32 A 50mm (1 1/4" A 2")	M	1,00	R\$ 6,63	R\$ 8,26	R\$ 8,26
19		CABEAMENTO ESTRUTURADO					R\$ 25.506,71
19.1		ELETRODUTO					R\$ 4.811,15
19.1.1	C1196	ELETRODUTO PVC ROSC.INCL.CONEXÕES D= 25mm (3/4")	M	77,79	R\$ 15,11	R\$ 18,81	R\$ 1.463,23
19.1.2	C1197	ELETRODUTO PVC ROSC.INCL.CONEXÕES D= 32mm (1")	M	61,04	R\$ 22,90	R\$ 28,52	R\$ 1.740,86
19.1.3	C1199	ELETRODUTO PVC ROSC.INCL.CONEXÕES D= 50mm (1 1/2")	M	2,32	R\$ 31,32	R\$ 39,00	R\$ 90,48
19.1.4	C1194	ELETRODUTO PVC ROSC.INCL.CONEXÕES D= 60mm (2")	M	29,96	R\$ 40,65	R\$ 50,62	R\$ 1.516,58
19.2		FIOS E CABOS					R\$ 7.099,26
19.2.1	C0568	CABO TELEFÔNICO CI 50 10	M	74,08	R\$ 15,86	R\$ 19,75	R\$ 1.463,08
19.2.2	C0537	CABO ISOLADO PVC 750V 6MM2	M	6,70	R\$ 8,21	R\$ 10,22	R\$ 68,47
19.2.3	C4533	CABO LÓGICO 4 PARES, CATEGORIA 6 - UTP	M	379,53	R\$ 11,78	R\$ 14,67	R\$ 5.567,71
19.3		TOMADAS					R\$ 2.026,02
19.3.1	07792/ORSE	Tomada dupla para lógica RJ45, 4x4", embutir, completa	UN	12,00	R\$ 109,39	R\$ 136,21	R\$ 1.634,52
19.3.2	C4174	TOMADA PARA LÓGICA, COM 1 CONECTOR RJ45, 8 FIOS, CAT-5E, COMPLETA PARA CAIXA 4x4" (NÃO INCLUSA)	UN	6,00	R\$ 52,40	R\$ 65,25	R\$ 391,50
19.4		ELETRODUTO					R\$ 9.972,32
19.4.1	00679/ORSE	Central telefônica (pbx - cpa 4/12)	UN	1,00	R\$ 1.015,48	R\$ 1.264,48	R\$ 1.264,48
19.4.2	C2085	QUADRO DE DISTRIBUIÇÃO, PADRÃO TELEBRÁS 400X400X120mm	UN	1,00	R\$ 121,55	R\$ 151,35	R\$ 151,35
19.4.3	C0390	BLOCO TELEFÔNICO DE LIGAÇÃO INTERNA BLI - 10	UN	3,00	R\$ 15,03	R\$ 18,72	R\$ 56,16
19.4.4	C3764	RACK FECHADO 24 US, 670mm, PROFUNDIDADE PADRÃO 19"	UN	1,00	R\$ 2.304,96	R\$ 2.870,14	R\$ 2.870,14
19.4.5	98304	PATCH PANEL 48 PORTAS, CATEGORIA 6 - FORNECIMENTO E INSTALAÇÃO. AF_11/2019	UN	1,00	R\$ 1.021,43	R\$ 1.271,88	R\$ 1.271,88
19.4.6	10726/ORSE	Fornecimento e instalação de Switch 24 portas 10/100 mbps + 2P10-100-1000 BT	UN	1,00	R\$ 1.259,83	R\$ 1.568,74	R\$ 1.568,74
19.4.7	10727/ORSE	Fornecimento e instalação de voice panel 24 portas cat 6	UN	2,00	R\$ 309,88	R\$ 385,86	R\$ 771,72
19.4.8	C3770	PATCH CABLE EXTRA-FLEXÍVEL RJ-45/RJ-45 DE 1,50m	UN	48,00	R\$ 15,62	R\$ 19,45	R\$ 933,60
19.4.9	C0628	CAIXA DE PASSAGEM COM TAMPA PARAFUSADA 200X200X100mm	UN	2,00	R\$ 73,22	R\$ 91,17	R\$ 182,34
19.4.10	C0629	CAIXA DE PASSAGEM COM TAMPA PARAFUSADA 400X400X150mm	UN	2,00	R\$ 158,13	R\$ 196,90	R\$ 393,80
19.4.11	COMP EXT_OR	CAIXA EM ALV. TI I FURADO, ESP= 10CM (60X60X60mm), SEM TAMPA, FINIÃO BRITO	UN	3,00	R\$ 136,02	R\$ 169,37	R\$ 508,11
19.5		OUTROS ELEMENTOS					R\$ 1.597,96
19.5.1	C4765	ATERRAMENTO COMPLETO C/ HASTE COPPERWELD 5/8"X 2.40M	UN	1,00	R\$ 257,01	R\$ 320,03	R\$ 320,03
19.5.2	C3909	SOLDA EXOTÉRMICA	UN	1,00	R\$ 40,74	R\$ 50,73	R\$ 50,73
19.5.3	C2784	ESCAVAÇÃO MANUAL SOLO DE 1A.CAT. PROF. ATÉ 1.50m	M3	9,19	R\$ 41,21	R\$ 51,31	R\$ 471,51
19.5.4	C1255	ESCAVAÇÃO MANUAL C/ APIL. FUNDO P/ CAIXA EM ALVENARIA	M3	1,25	R\$ 72,00	R\$ 89,65	R\$ 112,06
19.5.5	C2921	REATERRO C/COMPACTAÇÃO MANUAL S/CONTROLE, MATERIAL DA VALA	M3	9,79	R\$ 26,43	R\$ 32,91	R\$ 322,19
19.5.6	C0710	CARGA MECANIZADA DE TERRA EM CAMINHÃO BASCULANTE	M3	0,84	R\$ 3,22	R\$ 4,01	R\$ 3,37
19.5.7	C2530	TRANSPORTE DE MATERIAL, EXCETO ROCHA EM CAMINHÃO ATÉ 10KM	M3	0,84	R\$ 28,81	R\$ 35,87	R\$ 30,13
19.5.8	C2989	ESPALHAMENTO MECÂNICO DE SOLO EM BOTA FORA	M3	0,84	R\$ 1,50	R\$ 1,87	R\$ 1,57
19.5.9	C2095	RASGO EM ALVENARIA P/TUBULAÇÕES D=15 A 25mm (1/2" A 1")	M	18,00	R\$ 6,22	R\$ 7,75	R\$ 139,50
19.5.10	C1238	ENCHIMENTO DE RASGO C/ARGAMASSA DIAM.= 15 A 25mm (1/2" A 1")	M	18,00	R\$ 4,73	R\$ 5,89	R\$ 106,02
19.5.11	C2096	RASGO EM ALVENARIA P/TUBULAÇÕES D=32 A 50mm (1 1/4" A 2")	M	2,00	R\$ 9,76	R\$ 12,15	R\$ 24,30
19.5.12	C1239	ENCHIMENTO DE RASGO C/ARGAMASSA DIAM.= 32 A 50mm (1 1/4" A 2")	M	2,00	R\$ 6,63	R\$ 8,26	R\$ 16,52
20		CLIMATIZAÇÃO					R\$ 29.377,51
20.1	C4776	REDE FRIGORÍGENA C/ TUBO DE COBRE 1/4" FLEXÍVEL, ISOLADO COM BORRACHA ELASTOMÉRICA, SUSTENTAÇÃO, SOLDA E LIMPEZA	M	8,00	R\$ 39,74	R\$ 49,48	R\$ 395,84
20.2	C4777	REDE FRIGORÍGENA C/ TUBO DE COBRE 3/8" FLEXÍVEL, ISOLADO COM BORRACHA ELASTOMÉRICA, SUSTENTAÇÃO, SOLDA E LIMPEZA	M	23,15	R\$ 40,46	R\$ 50,38	R\$ 1.166,30
20.3	C4778	REDE FRIGORÍGENA C/ TUBO DE COBRE 1/2" FLEXÍVEL, ISOLADO COM BORRACHA ELASTOMÉRICA, SUSTENTAÇÃO, SOLDA E LIMPEZA	M	8,00	R\$ 50,89	R\$ 63,37	R\$ 506,96
20.4	C4779	REDE FRIGORÍGENA C/ TUBO DE COBRE 5/8" FLEXÍVEL, ISOLADO COM BORRACHA ELASTOMÉRICA, SUSTENTAÇÃO, SOLDA E LIMPEZA	M	23,15	R\$ 59,60	R\$ 74,21	R\$ 1.717,96
20.5	C3863	SPLIT SYSTEM COMPLETO C/ CONTROLE REMOTO - CAP. 2,50 TR (FORNECIMENTO E MONTAGEM)	UN	3,00	R\$ 5.729,74	R\$ 7.134,67	R\$ 21.404,01
20.6	C3860	SPLIT SYSTEM COMPLETO C/ CONTROLE REMOTO - CAP. 1,00 TR (FORNECIMENTO E MONTAGEM)	UN	1,00	R\$ 2.743,75	R\$ 3.416,52	R\$ 3.416,52

São Jorge Construções Eireli
 Igor Lucetti Sousa
 Sócio-Proprietário

Handwritten signatures and initials.

PLANILHA DESCRITIVA ORÇAMENTÁRIA

2727
01



SÃO JORGE CONSTRUÇÕES EIRELI
 RUA DEP. JOÃO ADEODATO, 550 - SALA 318A
 CENTRO - SOBRAL - CE - CEP: 62.010-450
 CONTATO: IGOR LUCETTI / EMAIL: IGORLUCETTI@HOTMAIL.COM
 FONE: (88) 9 9216-2132
 CNPJ: 04.929.389/0001-05

TABELA DE REFERÊNCIA:

SEINFRA 27.1 - DESONERADA / SINAPI
 05/2021 - DESONERADA / ORSE
 MARÇO/2021-1

OBJETO: CONSTRUÇÃO DO CENTRO DE EDUCAÇÃO INFANTIL (CEI) NO DISTRITO DE TAPERUABA

LOCAL: MUNICÍPIO DE SOBRAL/CE

DATA: 17/06/2021

BDI SERVIÇOS: 24,52%
BDI MATERIAIS: Não se aplica

ITEM	CÓDIGO	DESCRIÇÃO DOS SERVIÇOS	UND	QUANT.	VALOR UNIT. SEM BDI (R\$)	VALOR UNIT. COM BDI (R\$)	TOTAL R\$
20.7	C0466	BRACADEIRA TIPO "D", METÁLICA ATE 1"	UN	54,00	R\$ 6,11	R\$ 7,61	R\$ 410,94
20.8	C0480	BUCHA E ARRUELA DE AÇO GALV. D= 25mm (1")	PAR	54,00	R\$ 1,61	R\$ 2,00	R\$ 108,00
20.9	C2095	RASGO EM ALVENARIA P/TUBULAÇÕES D=15 A 25mm (1/2" A 1")	M	18,40	R\$ 6,22	R\$ 7,75	R\$ 142,60
20.10	C1238	ENCHIMENTO DE RASGO C/ ARGAMASSA DIAM. = 15 A 25mm (1/2" A 1")	M	18,40	R\$ 4,73	R\$ 5,89	R\$ 108,38
21		PINTURA					R\$ 81.249,88
21.1		PAREDES					R\$ 58.603,07
21.1.1	C1209	EMASSAMENTO DE PAREDES INTERNAS 2 DEMÃOS C/MASSA A ÓLEO	M2	667,25	R\$ 17,01	R\$ 21,18	R\$ 14.132,36
21.1.2	C4167	LATEX ACRÍLICO TRÊS DEMÃOS EM PAREDES INTERNAS S/ MASSA	M2	667,25	R\$ 24,58	R\$ 30,61	R\$ 20.424,52
21.1.3	C1207	EMASSAMENTO DE PAREDES EXTERNAS 2 DEMÃOS C/MASSA ACRÍLICA	M2	563,63	R\$ 15,08	R\$ 18,78	R\$ 10.584,97
21.1.4	C1614	LATEX DUAS DEMÃOS EM PAREDES EXTERNAS S/MASSA	M2	520,14	R\$ 20,78	R\$ 25,88	R\$ 13.461,22
21.2		FORROS					R\$ 22.646,81
21.2.1	C1208	EMASSAMENTO DE PAREDES INTERNAS 2 DEMÃOS C/MASSA DE PVA	M2	582,33	R\$ 11,85	R\$ 14,76	R\$ 8.595,19
21.2.2	C1615	LATEX DUAS DEMÃOS EM PAREDES INTERNAS S/MASSA	M2	582,33	R\$ 19,38	R\$ 24,13	R\$ 14.051,62
22		ANEXOS					R\$ 67.240,15
22.1		COMPARTIMENTO PARA LIXO					R\$ 12.760,99
22.1.1		FUNDAÇÃO E ESTRUTURA					R\$ 2.787,67
22.1.1.1	C0054	ALVENARIA DE EMBASAMENTO DE PEDRA ARGAMASSADA	M3	0,84	R\$ 423,18	R\$ 526,94	R\$ 442,63
22.1.1.2	C4592	ALVENARIA DE EMBASAMENTO EM TIJOLO CERÂMICO FURADO C/ ARGAMASSA CIMENTO E AREIA 1:4	M3	0,21	R\$ 612,00	R\$ 762,06	R\$ 160,03
22.1.1.3	C0089	ANEL DE IMPERMEABILIZAÇÃO C/ARMAÇÃO EM FERRO	M3	0,05	R\$ 707,66	R\$ 881,18	R\$ 44,06
22.1.1.4	C2827	FORMA PLANA CHAPA COMPENSADA RESINADA, ESP.= 10mm UTIL. 3X	M2	6,18	R\$ 113,59	R\$ 141,44	R\$ 874,10
22.1.1.5	C0840	CONCRETO P/VIBR., FCK 15 MPa COM AGREGADO ADQUIRIDO	M3	0,23	R\$ 395,54	R\$ 492,53	R\$ 113,28
22.1.1.6	C1603	LANÇAMENTO E APLICAÇÃO DE CONCRETO C/ ELEVAÇÃO	M3	0,23	R\$ 228,25	R\$ 284,22	R\$ 65,37
22.1.1.7	C4151	ARMADURA DE AÇO CA 50/60	KG	13,80	R\$ 13,55	R\$ 16,87	R\$ 232,81
22.1.1.8	C4455	LAJE PRÉ-FABRICADA TRELIÇADA P/ FÔRRO - VÃO ATÉ 2,80 m	M2	5,85	R\$ 117,43	R\$ 146,22	R\$ 855,39
22.1.2		IMPERMEABILIZAÇÃO					R\$ 1.296,77
22.1.2.1	C2843	IMPERMEABILIZAÇÃO C/ EMULSÃO ASFÁLTICA CONSUMO 2kg/m²	M2	3,15	R\$ 31,41	R\$ 39,11	R\$ 123,20
22.1.2.2	C2188	REGULARIZAÇÃO DE SUPERFÍCIES HORIZONTAIS E VERTICAIS C/ ARGAMASSA DE CIMENTO E AREIA S/ PENEIRAMENTO, TRAÇO 1:3, ESP.= 6cm P/ APLICAÇÃO DE IMPERMEABILIZAÇÃO	M2	5,85	R\$ 52,89	R\$ 65,86	R\$ 385,28
22.1.2.3	C5027	IMPERMEABILIZAÇÃO COM MANTA ASFÁLTICA, CLASSE B, ESTRUTURADA COM POLIÉSTER NÃO TECIDO, FACES EM POLIÉTERNO, TIPO IV, E=4MM	M2	5,85	R\$ 74,94	R\$ 93,32	R\$ 545,92
22.1.2.4	C2057	PROTEÇÃO DE SUPERFÍCIES IMPERMEABILIZADAS	M2	5,85	R\$ 33,27	R\$ 41,43	R\$ 242,37
22.1.3		PISOS					R\$ 965,68
22.1.3.1	C3025	PISO MORTO CONCRETO FCK=13,5MPa C/PREPARO E LANÇAMENTO	M3	0,26	R\$ 524,32	R\$ 652,88	R\$ 169,75
22.1.3.2	C2181	REGULARIZAÇÃO DE BASE C/ ARGAMASSA CIMENTO E AREIA S/ PENEIRAR, TRAÇO 1:3 - ESP= 3cm	M2	3,65	R\$ 24,37	R\$ 30,35	R\$ 110,78
22.1.3.3	C3001	CERÂMICA ESMALTADA RETIFICADA C/ ARG. PRÉ-FABRICADA ACIMA DE 30x30 cm (900 cm²) - PEI-5/PEI-4 - P/ PISO	M2	3,65	R\$ 85,82	R\$ 106,86	R\$ 390,04
22.1.3.4	C1427	REJUNTAMENTO C/ ARG. PRÉ-FABRICADA, JUNTA ENTRE 2mm E 6mm EM CERÂMICA, ACIMA DE 30x30 cm (900 cm²) E PORCELANATOS (PAREDE/PISO)	M2	3,65	R\$ 8,78	R\$ 10,93	R\$ 39,89
22.1.3.5	C2284	SOLEIRA DE GRANITO L= 15cm	M	2,60	R\$ 78,83	R\$ 98,16	R\$ 255,22
22.1.4		PAREDES					R\$ 1.226,00
22.1.4.1	C0073	ALVENARIA DE TIJOLO CERÂMICO FURADO (9x19x19)cm C/ARGAMASSA MISTA DE CAL HIDRATADA ESP.=10cm (1:2:8)	M2	15,22	R\$ 59,82	R\$ 74,49	R\$ 1.133,74
22.1.4.2	C0804	COBOGÓ ANTI-CHUVA (50x40)cm C/ARG. CIMENTO E AREIA TRAÇO 1:3	M2	0,29	R\$ 83,13	R\$ 103,51	R\$ 30,02
22.1.4.3	C2666	VERGA RETA DE CONCRETO ARMADO	M3	0,03	R\$ 1.666,12	R\$ 2.074,65	R\$ 62,24
22.1.5		REVESTIMENTOS					R\$ 2.322,08
22.1.5.1	C0776	CHAPISCO C/ ARGAMASSA DE CIMENTO E AREIA S/PENEIRAR TRAÇO 1:3 ESP.= 5mm P/ PAREDE	M2	33,52	R\$ 6,18	R\$ 7,70	R\$ 258,10
22.1.5.2	C3409	REBOCO C/ ARGAMASSA DE CIMENTO E AREIA S/ PENEIRAR, TRAÇO 1:4	M2	13,22	R\$ 32,84	R\$ 40,89	R\$ 540,57
22.1.5.3	C1221	EMBOÇO C/ ARGAMASSA DE CIMENTO E AREIA S/ PENEIRAR, TRAÇO 1:4	M2	20,30	R\$ 30,63	R\$ 38,14	R\$ 774,24
22.1.5.4	C4445	CERÂMICA ESMALTADA RETIFICADA C/ ARG. PRÉ-FABRICADA ACIMA DE 30x30 cm (900cm²) - PEI-5/PEI-4 - P/ PAREDE	M2	4,45	R\$ 90,17	R\$ 112,28	R\$ 499,65
22.1.5.5	C0778	CHAPISCO C/ ARGAMASSA DE CIMENTO E AREIA S/ PENEIRAR TRAÇO 1:3 ESP.= 5mm P/ TETO	M2	4,45	R\$ 12,13	R\$ 15,10	R\$ 67,20
22.1.5.6	C3035	REBOCO C/ ARGAMASSA DE CIMENTO E AREIA S/ PENEIRAR TRAÇO 1:4, ESP=20mm P/ TETO	M2	4,45	R\$ 32,90	R\$ 40,97	R\$ 182,32

Igor Lucetti Sousa
 São Jorge Construções Eireli
 S/A - Proprietário

mm
 gce

PLANILHA DESCRITIVA ORÇAMENTÁRIA



SÃO JORGE CONSTRUÇÕES EIRELI
 RUA DEP. JOÃO ADEODATO, 550 - SALA 318A
 CENTRO - SOBRAL - CE - CEP: 62.010-450
 CONTATO: IGOR LUCETTI / EMAIL: IGORLUCETTI@HOTMAIL.COM
 FONE: (88) 9 9216-2132
 CNPJ: 04.929.389/0001-05

TABELA DE REFERÊNCIA:

SEINFRA 27.1 - DESONERADA / SINAPI
 052021 - DESONERADA / OISE
 MARÇO/2021-1

OBJETO: CONSTRUÇÃO DO CENTRO DE EDUCAÇÃO INFANTIL (CEI) NO DISTRITO DE TAPERUABA

LOCAL: MUNICÍPIO DE SOBRAL/CE

BDI SERVIÇOS: BDI MATERIAIS:

DATA: 17/06/2021

24,52% Não se aplica

ITEM	CÓDIGO	DESCRIÇÃO DOS SERVIÇOS	UNID	QUANT.	VALOR UNIT. SEM BDI (R\$)	VALOR UNIT. COM BDI (R\$)	TOTAL R\$
22.1.6		PINTURA					R\$ 1.024,72
22.1.6.1	C1207	EMASSAMENTO DE PAREDES EXTERNAS 2 DEMÃOS C/MASSA ACRÍLICA	M2	19,07	R\$ 15,08	R\$ 18,78	R\$ 358,13
22.1.6.2	C1614	LATEX DUAS DEMÃOS EM PAREDES EXTERNAS S/MASSA	M2	19,07	R\$ 20,78	R\$ 25,88	R\$ 493,53
22.1.6.3	C1208	EMASSAMENTO DE PAREDES INTERNAS 2 DEMÃOS C/MASSA DE PVA	M2	4,45	R\$ 11,85	R\$ 14,76	R\$ 65,68
22.1.6.4	C1615	LATEX DUAS DEMÃOS EM PAREDES INTERNAS S/MASSA	M2	4,45	R\$ 19,38	R\$ 24,13	R\$ 107,38
22.1.7		ESQUADRIAS					R\$ 3.138,07
22.1.7.1	C2903	PORTÃO DE TUBO DE AÇO GALVANIZADO DE 2" (1X2)m, INCL. PILARES DE SUSTENTAÇÃO	UN	1,00	R\$ 1.332,81	R\$ 1.659,62	R\$ 1.659,62
22.1.7.2	C1279	ESMALTE DUAS DEMÃOS EM ESQUADRIAS DE FERRO	M2	4,00	R\$ 37,76	R\$ 47,02	R\$ 188,08
22.1.7.3	C1991	PORTA SASAZAKI-VENEZIANA, INCLUSIVE BATENTES E FERRAGENS	M2	3,36	R\$ 308,42	R\$ 384,04	R\$ 1.290,37
22.2		COMPARTIMENTO PARA GÁS					R\$ 8.914,72
22.2.1		FUNDAÇÃO E ESTRUTURA					R\$ 2.228,30
22.2.1.1	C0054	ALVENARIA DE EMBASAMENTO DE PEDRA ARGAMASSADA	M3	0,65	R\$ 423,18	R\$ 526,94	R\$ 342,51
22.2.1.2	C4592	ALVENARIA DE EMBASAMENTO EM TIJOLO CERÂMICO FURADO C/ ARGAMASSA CIMENTO E AREIA 1:4	M3	0,16	R\$ 612,00	R\$ 762,06	R\$ 121,93
22.2.1.3	C0089	ANEL DE IMPERMEABILIZAÇÃO C/ARMAÇÃO EM FERRO	M3	0,04	R\$ 707,66	R\$ 881,18	R\$ 35,25
22.2.1.4	C2827	FORMA PLANA CHAPA COMPENSADA RESINADA, ESP.= 10mm UTIL. 3X	M2	6,18	R\$ 113,59	R\$ 141,44	R\$ 874,10
22.2.1.5	C0640	CONCRETO P/VIBR., FCK 15 MPa COM AGREGADO ADQUIRIDO	M3	0,23	R\$ 390,04	R\$ 492,53	R\$ 113,26
22.2.1.6	C1603	LANÇAMENTO E APLICAÇÃO DE CONCRETO C/ ELEVAÇÃO	M3	0,23	R\$ 228,25	R\$ 284,22	R\$ 65,37
22.2.1.7	C4151	ARMADURA DE AÇO CA 50/60	KG	13,80	R\$ 13,55	R\$ 16,87	R\$ 232,81
22.2.1.8	C4455	LAJE PRÉ-FABRICADA TRELIÇADA P/ FÔRRO - VÃO ATÉ 2,80 m	M2	3,03	R\$ 117,43	R\$ 146,22	R\$ 443,05
22.2.2		IMPERMEABILIZAÇÃO					R\$ 675,90
22.2.2.1	C2843	IMPERMEABILIZAÇÃO C/ EMULSÃO ASFÁLTICA CONSUMO 2kg/m²	M2	1,74	R\$ 31,41	R\$ 39,11	R\$ 68,05
22.2.2.2	C2188	REGULARIZAÇÃO DE SUPERFÍCIES HORIZONTAIS E VERTICAIS C/ ARGAMASSA DE CIMENTO E AREIA S/ PENEIRAMENTO, TRAÇO 1:3, ESP.= 6cm P/ APLICAÇÃO DE IMPERMEABILIZAÇÃO	M2	3,03	R\$ 52,89	R\$ 65,86	R\$ 199,56
22.2.2.3	C5022	IMPERMEABILIZAÇÃO COM MANTA ASFÁLTICA, CLASSE B, ESTRUTURADA COM POLIESTER NÃO TECIDO, FACES EM POLIETILENO, TIPO IV, E=4MM	M2	3,03	R\$ 74,94	R\$ 93,32	R\$ 282,76
22.2.2.4	C2057	PROTEÇÃO DE SUPERFÍCIES IMPERMEABILIZADAS	M2	3,03	R\$ 33,27	R\$ 41,43	R\$ 125,53
22.2.3		PISOS					R\$ 504,47
22.2.3.1	C3025	PISO MORTO CONCRETO FCK=13,5MPa C/PREPARO E LANÇAMENTO	M3	0,12	R\$ 524,32	R\$ 652,88	R\$ 78,55
22.2.3.2	C2181	REGULARIZAÇÃO DE BASE C/ ARGAMASSA CIMENTO E AREIA S/ PENEIRAR, TRAÇO 1:3 - ESP= 3cm	M2	1,75	R\$ 24,37	R\$ 30,35	R\$ 53,11
22.2.3.3	C3001	CERÂMICA ESMALTADA RETIFICADA C/ ARG. PRÉ-FABRICADA ACIMA DE 30x30 cm (900 cm²) - PEI-5/PEI-4 - P/ PISO	M2	1,75	R\$ 85,82	R\$ 106,86	R\$ 187,01
22.2.3.4	C1427	REJUNTAMENTO C/ ARG. PRÉ-FABRICADA, JUNTA ENTRE 2mm E 6mm EM CERÂMICA, ACIMA DE 30x30 cm (900 cm²) E PORCELANATOS (PAREDE/PISO)	M2	1,75	R\$ 8,78	R\$ 10,93	R\$ 19,13
22.2.3.5	C2284	SOLEIRA DE GRANITO L= 15cm	M	1,70	R\$ 78,83	R\$ 98,16	R\$ 166,87
22.2.4		PAREDES					R\$ 1.425,39
22.2.4.1	C0073	ALVENARIA DE TIJOLO CERÂMICO FURADO (9x19x19)cm C/ARGAMASSA MISTA DE CAL HIDRATADA ESP.=10cm (1:2:8)	M2	8,49	R\$ 59,82	R\$ 74,49	R\$ 632,42
22.2.4.2	C0804	COBOGÓ ANTI-CHUVA (50x40)cm C/ARG. CIMENTO E AREIA TRAÇO 1:3	M2	7,26	R\$ 83,13	R\$ 103,51	R\$ 751,48
22.2.4.3	C2666	VERGA RETA DE CONCRETO ARMADO	M3	0,02	R\$ 1.666,12	R\$ 2.074,65	R\$ 41,49
22.2.5		REVESTIMENTOS					R\$ 2.200,44
22.2.5.1	C0776	CHAPISCO C/ ARGAMASSA DE CIMENTO E AREIA S/PENEIRAR TRAÇO 1:3 ESP.= 5mm P/ PAREDE	M2	17,40	R\$ 6,10	R\$ 7,70	R\$ 134,60
22.2.5.2	C3409	REBOCO C/ ARGAMASSA DE CIMENTO E AREIA S/ PENEIRAR, TRAÇO 1:4	M2	7,26	R\$ 32,84	R\$ 40,89	R\$ 296,86
22.2.5.3	C1221	EMBOÇO C/ ARGAMASSA DE CIMENTO E AREIA S/ PENEIRAR, TRAÇO 1:4	M2	10,22	R\$ 30,63	R\$ 38,14	R\$ 389,79
22.2.5.4	C4445	CERÂMICA ESMALTADA RETIFICADA C/ ARG. PRÉ-FABRICADA ACIMA DE 30x30cm (900cm²) - PEI-5/PEI-4 - P/ PAREDE	M2	10,22	R\$ 90,17	R\$ 112,28	R\$ 1.147,50
22.2.5.5	C1427	REJUNTAMENTO C/ ARG. PRÉ-FABRICADA, JUNTA ENTRE 2mm E 6mm EM CERÂMICA, ACIMA DE 30x30 cm (900 cm²) E PORCELANATOS (PAREDE/PISO)	M2	10,22	R\$ 8,78	R\$ 10,93	R\$ 111,70
22.2.5.6	C0778	CHAPISCO C/ ARGAMASSA DE CIMENTO E AREIA S/ PENEIRAR TRAÇO 1:3 ESP.= 5mm P/ TETO	M2	2,14	R\$ 12,13	R\$ 15,10	R\$ 32,31
22.2.5.7	C3035	REBOCO C/ ARGAMASSA DE CIMENTO E AREIA S/ PENEIRAR TRAÇO 1:4 ESP.= 5mm P/ TETO	M2	2,14	R\$ 32,90	R\$ 40,97	R\$ 87,68
22.2.6		PINTURA					R\$ 542,79
22.2.6.1	C1207	EMASSAMENTO DE PAREDES EXTERNAS 2 DEMÃOS C/MASSA ACRÍLICA	M2	10,29	R\$ 15,08	R\$ 18,78	R\$ 193,25

São Jorge Construções Eireli
 Igor Lucetti Sousa
 Sócio Proprietário

PLANILHA DESCRITIVA ORÇAMENTÁRIA



SÃO JORGE CONSTRUÇÕES EIRELI
 RUA DEP. JOÃO ADEODATO, 550 - SALA 318A
 CENTRO - SOBRAL - CE - CEP: 62.010-450
 CONTATO: IGOR LUCETTI / EMAIL: IGORLUCETTI@HOTMAIL.COM
 FONE: (88) 9 9216-2132
 CNPJ: 04.929.389/0001-05

TABELA DE REFERÊNCIA:

SEINFRA 27.1 - DESONERADA / SINAPI
 052021 - DESONERADA / ORSE
 MARÇO/2021-1

OBJETO: CONSTRUÇÃO DO CENTRO DE EDUCAÇÃO INFANTIL (CEI) NO DISTRITO DE TAPERUABA

LOCAL: MUNICÍPIO DE SOBRAL/CE

BDI SERVIÇOS: **BDI MATERIAIS:**

DATA: 17/06/2021

24,52% não se aplica


ITEM	CÓDIGO	DESCRIÇÃO DOS SERVIÇOS	UND	QUANT.	VALOR UNIT. SEM BDI (R\$)	VALOR UNIT. COM BDI (R\$)	TOTAL R\$
22.2.6.2	C1614	LATEX DUAS DEMÃOS EM PAREDES EXTERNAS S/MASSA	M2	10,29	R\$ 20,78	R\$ 25,88	R\$ 266,31
22.2.6.3	C1208	EMASSAMENTO DE PAREDES INTERNAS 2 DEMÃOS C/MASSA DE PVA	M2	2,14	R\$ 11,85	R\$ 14,76	R\$ 31,59
22.2.6.4	C1615	LATEX DUAS DEMÃOS EM PAREDES INTERNAS S/MASSA	M2	2,14	R\$ 19,38	R\$ 24,13	R\$ 51,64
22.2.7		ESQUADRIAS					R\$ 1.290,37
22.2.7.1	C1991	PORTA SASAZAKI-VENEZIANA, INCLUSIVE BATESENTES E FERRAGENS	M2	3,36	R\$ 308,42	R\$ 381,04	R\$ 1.290,37
22.2.8		SINALIZAÇÃO					R\$ 47,06
22.2.8.1	C4628	PLACA EM ALUMÍNIO 20x25cm C/ VINIL APLICADO EM 1 FACE E FIXAÇÃO COM FITA DUPLA FACE (FORNECIMENTO E MONTAGEM)	UN	2,00	R\$ 18,90	R\$ 23,53	R\$ 47,06
22.3		ESCADAS E RAMPAS					R\$ 45.564,44
22.3.1		ESCADA - ACESSO PRINCIPAL					R\$ 6.098,21
22.3.1.1	C1803	MURETA C/TIJOLO MACIÇO, REBOCADA, INCL. FUNDAÇÕES	M2	1,98	R\$ 337,47	R\$ 420,22	R\$ 822,04
22.3.1.2	C1207	EMASSAMENTO DE PAREDES EXTERNAS 2 DEMÃOS C/MASSA ACRÍLICA	M2	1,98	R\$ 15,08	R\$ 18,78	R\$ 37,18
22.3.1.3	C1614	LATEX DUAS DEMÃOS EM PAREDES EXTERNAS S/MASSA	M2	1,98	R\$ 20,78	R\$ 25,88	R\$ 51,24
22.3.1.4	C0330	ATERRO C/COMPACTAÇÃO MANUAL S/CONTROLE, MAT. C/AQUISIÇÃO	M3	3,83	R\$ 93,40	R\$ 116,30	R\$ 445,43
22.3.1.5	C3025	PISO MORTO CONCRETO FCK=13,5MPa C/PREPARO E LANÇAMENTO	M3	0,92	R\$ 524,32	R\$ 652,88	R\$ 600,65
22.3.1.6	C2181	REGULARIZAÇÃO DE BASE C/ ARGAMASSA CIMENTO E AREIA S/ PENEIRAR, TRAÇO 1:3 - ESP= 3cm	M2	13,17	R\$ 24,37	R\$ 30,35	R\$ 399,71
22.3.1.7	C3001	CERÂMICA ESMALTADA RETIFICADA C/ ARG. PRÉ-FABRICADA ACIMA DE 30x30 cm (900 cm²) - PEI-5/PEI-4 - P/ PISO	M2	13,17	R\$ 85,82	R\$ 106,86	R\$ 1.407,35
22.3.1.8	C1427	REJUNTAMENTO C/ ARG. PRÉ-FABRICADA, JUNTA ENTRE 2mm E 6mm EM CERÂMICA, ACIMA DE 30x30 cm (900 cm²) E PORCELANATOS (PAREDE/PISO)	M2	13,17	R\$ 8,78	R\$ 10,93	R\$ 143,95
22.3.1.9	C4624	PISO PODOTÁTIL EXTERNO EM PMC ESP. 3CM, ASSENTADO COM ARGAMASSA (FORNECIMENTO E ASSENTAMENTO)	M2	1,98	R\$ 112,90	R\$ 140,58	R\$ 278,35
22.3.1.10	C4832	CANTONEIRA DE ALUMÍNIO 1 1/4" X 1 1/4"	M	13,00	R\$ 31,42	R\$ 39,12	R\$ 508,56
22.3.1.11	C3506	GUARDA CORPO C/ CORRIMÃO EM TUBO DE AÇO GALVANIZADO 2"	M	2,40	R\$ 315,28	R\$ 392,59	R\$ 942,22
22.3.1.12	C1279	ESMALTE DUAS DEMÃOS EM ESQUADRIAS DE FERRO	M2	2,40	R\$ 37,76	R\$ 47,02	R\$ 112,85
22.3.1.13	C4648	PLACAS COM BRAILLE PARA SINALIZAÇÃO TÁTIL	UN	4,00	R\$ 68,00	R\$ 84,67	R\$ 338,68
22.3.2		RAMPA PRINCIPAL					R\$ 21.742,14
22.3.2.1	C1803	MURETA C/TIJOLO MACIÇO, REBOCADA, INCL. FUNDAÇÕES	M2	5,28	R\$ 337,47	R\$ 420,22	R\$ 2.218,76
22.3.2.2	C1207	EMASSAMENTO DE PAREDES EXTERNAS 2 DEMÃOS C/MASSA ACRÍLICA	M2	5,28	R\$ 15,08	R\$ 18,78	R\$ 99,16
22.3.2.3	C1614	LATEX DUAS DEMÃOS EM PAREDES EXTERNAS S/MASSA	M2	5,28	R\$ 20,78	R\$ 25,88	R\$ 136,65
22.3.2.4	C0330	ATERRO C/COMPACTAÇÃO MANUAL S/CONTROLE, MAT. C/AQUISIÇÃO	M3	2,55	R\$ 93,40	R\$ 116,30	R\$ 296,57
22.3.2.5	C1924	PISO RÚSTICO DE CONCRETO RIPADO (0.50X0.50)m JUNTAS= 5cm ESP.= 8cm	M2	18,21	R\$ 99,68	R\$ 124,12	R\$ 2.260,23
22.3.2.6	C4624	PISO PODOTÁTIL EXTERNO EM PMC ESP. 3CM, ASSENTADO COM ARGAMASSA (FORNECIMENTO E ASSENTAMENTO)	M2	0,90	R\$ 112,90	R\$ 140,58	R\$ 126,52
22.3.2.7	C4620	GUIA DE BALIZAMENTO EM ALVENARIA ESP.=10cm ALTURA ATÉ 15cm COMPLETAMENTE EXECUTADA E ACABAMENTO EM TEXTURA ACRÍLICA E TOPO EM CHAPIM EM PMC	M	24,00	R\$ 162,25	R\$ 202,03	R\$ 4.848,72
22.3.2.8	C3506	GUARDA CORPO C/ CORRIMÃO EM TUBO DE AÇO GALVANIZADO 2"	M	25,20	R\$ 315,28	R\$ 392,59	R\$ 9.893,27
22.3.2.9	C1279	ESMALTE DUAS DEMÃOS EM ESQUADRIAS DE FERRO	M2	25,20	R\$ 37,76	R\$ 47,02	R\$ 1.184,90
22.3.2.10	C4648	PLACAS COM BRAILLE PARA SINALIZAÇÃO TÁTIL	UN	8,00	R\$ 68,00	R\$ 84,67	R\$ 677,36
22.3.3		ESCADA - ACESSO AO PÁTIO					R\$ 3.407,91
22.3.3.1	C1803	MURETA C/TIJOLO MACIÇO, REBOCADA, INCL. FUNDAÇÕES	M2	0,79	R\$ 337,47	R\$ 420,22	R\$ 331,97
22.3.3.2	C1207	EMASSAMENTO DE PAREDES EXTERNAS 2 DEMÃOS C/MASSA ACRÍLICA	M2	0,79	R\$ 15,08	R\$ 18,78	R\$ 14,84
22.3.3.3	C1614	LATEX DUAS DEMÃOS EM PAREDES EXTERNAS S/MASSA	M2	0,79	R\$ 20,78	R\$ 25,88	R\$ 20,45
22.3.3.4	C0330	ATERRO C/COMPACTAÇÃO MANUAL S/CONTROLE, MAT. C/AQUISIÇÃO	M3	1,26	R\$ 93,40	R\$ 116,30	R\$ 146,54
22.3.3.5	C3025	PISO MORTO CONCRETO FCK=13,5MPa C/PREPARO E LANÇAMENTO	M3	0,46	R\$ 524,32	R\$ 652,88	R\$ 300,32
22.3.3.6	C2181	REGULARIZAÇÃO DE BASE C/ ARGAMASSA CIMENTO E AREIA S/ PENEIRAR, TRAÇO 1:3 - ESP= 3cm	M2	6,61	R\$ 24,37	R\$ 30,35	R\$ 200,61
22.3.3.7	C3001	CERÂMICA ESMALTADA RETIFICADA C/ ARG. PRÉ-FABRICADA ACIMA DE 30x30 cm (900 cm²) - PEI-5/PEI-4 - P/ PISO	M2	6,61	R\$ 85,82	R\$ 106,86	R\$ 706,34
22.3.3.8	C1427	REJUNTAMENTO C/ ARG. PRÉ-FABRICADA, JUNTA ENTRE 2mm E 6mm EM CERÂMICA, ACIMA DE 30x30 cm (900 cm²) E PORCELANATOS (PAREDE/PISO)	M2	6,61	R\$ 8,78	R\$ 10,93	R\$ 72,25
22.3.3.9	C4624	PISO PODOTÁTIL EXTERNO EM PMC ESP. 3CM, ASSENTADO COM ARGAMASSA (FORNECIMENTO E ASSENTAMENTO)	M2	1,53	R\$ 112,90	R\$ 140,58	R\$ 215,09
22.3.3.10	C4832	CANTONEIRA DE ALUMÍNIO 1 1/4" X 1 1/4"	M	7,51	R\$ 31,42	R\$ 39,12	R\$ 293,79
22.3.3.11	C3506	GUARDA CORPO C/ CORRIMÃO EM TUBO DE AÇO GALVANIZADO 2"	M	2,13	R\$ 315,28	R\$ 392,59	R\$ 836,22
22.3.3.12	C1279	ESMALTE DUAS DEMÃOS EM ESQUADRIAS DE FERRO	M2	2,13	R\$ 37,76	R\$ 47,02	R\$ 100,15

São Jorge Construções Eireli
 Igor Lucetti Souza
 São Jorge - Pernambuco

PLANILHA DESCRITIVA ORÇAMENTÁRIA



SÃO JORGE CONSTRUÇÕES EIRELI
RUA DEP. JOÃO ADEODATO, 550 - SALA 318A
CENTRO - SOBRAL - CE - CEP: 62.010-450
CONTATO: IGOR LUCETTI / EMAIL: IGORLUCETTI@HOTMAIL.COM
FONE: (88) 9 9216-2132
CNPJ: 04.929.389/0001-05



OBJETO: CONSTRUÇÃO DO CENTRO DE EDUCAÇÃO INFANTIL (CEI) NO DISTRITO DE TAPERUABA

LOCAL: MUNICÍPIO DE SOBRAL/CE


DATA: 17/06/2021

TABELA DE REFERÊNCIA:
 SEINFRA 27.1 - DESONERADA / SINAPI
 052021 - DESONERADA / ORSE
 MARÇO/2021-1


BDI SERVIÇOS: 24,52% **BDI MATERIAIS: Não se aplica**

ITEM	CÓDIGO	DESCRIÇÃO DOS SERVIÇOS	UND	QUANT.	VALOR UNIT. SEM BDI (R\$)	VALOR UNIT. COM BDI (R\$)	TOTAL R\$
22.3.3.11	C3506	GUARDA CORPO C/ CORRIMÃO EM TUBO DE AÇO GALVANIZADO 2"	M	2,13	R\$ 315,28	R\$ 392,59	R\$ 836,22
22.3.3.12	C1279	ESMALTE DUAS DEMÃOS EM ESQUADRIAS DE FERRO	M2	2,13	R\$ 37,76	R\$ 47,02	R\$ 100,15
22.3.3.13	C4648	PLACAS COM BRAILLE PARA SINALIZAÇÃO TÁTIL	UN	2,00	R\$ 68,00	R\$ 84,67	R\$ 169,34
22.3.4		RAMPA - ACESSO AO PÁTIO					R\$ 8.116,34
22.3.4.1	C1803	MURETA C/TIJOLO MACIÇO, REBOCADA, INCL. FUNDAÇÕES	M2	2,40	R\$ 337,47	R\$ 420,22	R\$ 1.008,53
22.3.4.2	C1207	EMASSAMENTO DE PAREDES EXTERNAS 2 DEMÃOS C/MASSA ACRÍLICA	M2	2,40	R\$ 15,08	R\$ 18,78	R\$ 45,07
22.3.4.3	C1614	LATEX DUAS DEMÃOS EM PAREDES EXTERNAS S/MASSA	M2	2,40	R\$ 20,78	R\$ 25,88	R\$ 62,11
22.3.4.4	C0330	ATERRO C/COMPACTAÇÃO MANUAL S/CONTROLE, MAT. C/AQUISIÇÃO	M3	1,22	R\$ 93,40	R\$ 116,30	R\$ 141,89
22.3.4.5	C1924	PISO RÚSTICO DE CONCRETO RIPADO (0.50X0.50)m JUNTAS= 5cm ESP.= 8cm	M2	7,90	R\$ 99,68	R\$ 124,12	R\$ 980,55
22.3.4.6	C4624	PISO PODOTÁTIL EXTERNO EM PMC ESP. 3CM, ASSENTADO COM ARGAMASSA (FORNECIMENTO E ASSENTAMENTO)	M2	0,36	R\$ 112,90	R\$ 140,58	R\$ 50,61
22.3.4.7	C4620	GUIA DE BALIZAMENTO EM ALVENARIA ESP.=10cm ALTURA ATÉ 15cm COMPLETAMENTE EXECUTADA E ACABAMENTO EM TEXTURA ACRÍLICA E TOPO EM CHAPIM EM PMC	M	0,36	R\$ 162,25	R\$ 202,03	R\$ 72,73
22.3.4.8	C3506	GUARDA CORPO C/ CORRIMÃO EM TUBO DE AÇO GALVANIZADO 2"	M	11,55	R\$ 315,28	R\$ 392,59	R\$ 4.534,41
22.3.4.9	C1279	ESMALTE DUAS DEMÃOS EM ESQUADRIAS DE FERRO	M2	11,55	R\$ 37,76	R\$ 47,02	R\$ 543,08
22.3.4.10	C4648	PLACAS COM BRAILLE PARA SINALIZAÇÃO TÁTIL	UN	8,00	R\$ 68,00	R\$ 84,67	R\$ 677,36
22.3.5		RAMPA - ENTRADA DE FUNCIONÁRIOS					R\$ 6.199,84
22.3.5.1	C1803	MURETA C/TIJOLO MACIÇO, REBOCADA, INCL. FUNDAÇÕES	M2	1,20	R\$ 337,47	R\$ 420,22	R\$ 504,26
22.3.5.2	C1207	EMASSAMENTO DE PAREDES EXTERNAS 2 DEMÃOS C/MASSA ACRÍLICA	M2	1,20	R\$ 15,08	R\$ 18,78	R\$ 22,54
22.3.5.3	C1614	LATEX DUAS DEMÃOS EM PAREDES EXTERNAS S/MASSA	M2	1,20	R\$ 20,78	R\$ 25,88	R\$ 31,06
22.3.5.4	C0330	ATERRO C/COMPACTAÇÃO MANUAL S/CONTROLE, MAT. C/AQUISIÇÃO	M3	0,94	R\$ 93,40	R\$ 116,30	R\$ 109,32
22.3.5.5	C1924	PISO RÚSTICO DE CONCRETO RIPADO (0.50X0.50)m JUNTAS= 5cm ESP.= 8cm	M2	6,68	R\$ 99,68	R\$ 124,12	R\$ 829,12
22.3.5.6	C4620	GUIA DE BALIZAMENTO EM ALVENARIA ESP.=10cm ALTURA ATÉ 15cm COMPLETAMENTE EXECUTADA E ACABAMENTO EM TEXTURA ACRÍLICA E TOPO EM CHAPIM EM PMC	M	5,70	R\$ 162,25	R\$ 202,03	R\$ 1.151,57
22.3.5.7	C3506	GUARDA CORPO C/ CORRIMÃO EM TUBO DE AÇO GALVANIZADO 2"	M	6,00	R\$ 315,28	R\$ 392,59	R\$ 2.355,54
22.3.5.8	C1970	PORTA DE FERRO EM CHAPA	M2	1,68	R\$ 238,36	R\$ 296,81	R\$ 498,64
22.3.5.9	C2284	SOLEIRA DE GRANITO L= 15cm	M	0,90	R\$ 78,83	R\$ 98,16	R\$ 88,34
22.3.5.10	C1279	ESMALTE DUAS DEMÃOS EM ESQUADRIAS DE FERRO	M2	9,36	R\$ 37,76	R\$ 47,02	R\$ 440,11
22.3.5.11	C4648	PLACAS COM BRAILLE PARA SINALIZAÇÃO TÁTIL	UN	2,00	R\$ 68,00	R\$ 84,67	R\$ 169,34
23		SERVIÇOS DIVERSOS					R\$ 11.663,98
23.1		LIMPEZA FINAL					R\$ 11.663,98
23.1.1	C1628	LIMPEZA GERAL	M2	551,53	R\$ 10,88	R\$ 13,55	R\$ 7.473,23
23.1.2	C3447	LIMPEZA DE PISO EM ÁREA URBANIZADA	M2	713,10	R\$ 1,17	R\$ 1,46	R\$ 1.041,13
23.1.3	C0702	CARGA MANUAL DE ENTULHO EM CAMINHÃO BASCULANTE	M3	55,15	R\$ 21,85	R\$ 27,21	R\$ 1.500,63
23.1.4	C2533	TRANSPORTE DE MATERIAL, EXCETO ROCHA EM CAMINHÃO ATÉ 5 KM	M3	55,15	R\$ 24,01	R\$ 29,90	R\$ 1.648,99
TOTAL GERAL COM BDI							R\$ 2.595.128,81

São Jorge Construções Eireli


 Igor Lucetti Sousa
 Sócio-Proprietário





DEMONSTRATIVO DE TAXA DE B.D.I. SERVIÇOS

SÃO JORGE CONSTRUÇÕES EIRELI

RUA DEP. JOÃO ADEODATO, 550 - SALA 318A

CENTRO - SOBRAL - CE - CEP: 62.010-450

CONTATO: IGOR LUCETTI / EMAIL: IGORLUCETTI@HOTMAIL.COM

FONE: (88) 9 9216-2132

CNPJ: 04.929.389/0001-05

CONSTRUÇÃO DO CENTRO DE EDUCAÇÃO INFANTIL (CEI) NO DISTRITO DE TAPERUABA

I - PARCELAS INCIDENTES SOBRE O CUSTO INDIRETO			
1 - ADMINISTRAÇÃO CENTRAL (AC)			3,00%
II - PARCELAS INCIDENTES SOBRE O FATURAMENTO			
1 - IMPOSTOS (I)			
1.1 - COFINS		3,00%	
1.2 - PIS		0,65%	
1.3 - CPRB		4,50%	
1.4 - ISS (CONSIDERADO SOBRE 50% DO VALOR DA OBRA)		2,00%	10,15%
2 - LUCRO (L)			6,16%
3 - GARANTIA (G) + SEGURO (S)			0,80%
4 - RISCO (R)			0,97%
5 - DESPESAS FINANCEIRAS (DF)			0,59%
III - CÁLCULO DO B.D.I.			
$B D I = (((1 + (AC + S + R + G)) \times (1 + DF) \times (1 + L)) / (1 - I)) - 1 \times 100$			
$B D I = 24,52 \%$			

São Jorge Construções Eireli

Igor Lucetti Sousa
Sócio-Proprietário

CRONOGRAMA FÍSICO-FINANCEIRO

SECRETARIA DA INFRAESTRUTURA

OBJETO: CONSTRUÇÃO DO CENTRO DE EDUCAÇÃO INFANTIL (CEI) NO DISTRITO DE TAPERUABA


LOCAL: MUNICÍPIO DE SOBRAL/CE

DATA: 17/06/2021

ESPECIFICAÇÃO DOS SERVIÇOS	PRAZOS													
	30 DIAS		60 DIAS		90 DIAS		120 DIAS		150 DIAS		180 DIAS		210 DIAS	
	%	R\$	%	R\$	%	R\$	%	R\$	%	R\$	%	R\$	%	R\$
1 ADMINISTRAÇÃO LOCAL	8,33%	R\$ 7.877,85	8,33%	R\$ 7.877,85	8,33%	R\$ 7.877,85	8,33%	R\$ 7.877,85	8,33%	R\$ 7.877,85	8,33%	R\$ 7.877,85	8,33%	R\$ 7.877,85
2 SERVIÇOS PRELIMINARES	50,00%	R\$ 66.822,51	50,00%	R\$ 66.822,51	0,00%	R\$ 0,00	0,00%	R\$ 0,00	0,00%	R\$ 0,00	0,00%	R\$ 0,00	0,00%	R\$ 0,00
3 IMPLANTAÇÃO	0,00%	R\$ 0,00	100,00%	R\$ 442.658,26	0,00%	R\$ 0,00	0,00%	R\$ 0,00	0,00%	R\$ 0,00	0,00%	R\$ 0,00	0,00%	R\$ 0,00
4 MOVIMENTO DE TERRA	0,00%	R\$ 0,00	50,00%	R\$ 23.230,71	50,00%	R\$ 23.230,71	0,00%	R\$ 0,00	0,00%	R\$ 0,00	0,00%	R\$ 0,00	0,00%	R\$ 0,00
5 SERVIÇOS AUXILIARES	0,00%	R\$ 0,00	0,00%	R\$ 0,00	50,00%	R\$ 14.767,13	50,00%	R\$ 14.767,13	0,00%	R\$ 0,00	0,00%	R\$ 0,00	0,00%	R\$ 0,00
6 FUNDAÇÕES E ESTRUTURAS	0,00%	R\$ 0,00	0,00%	R\$ 0,00	30,00%	R\$ 152.561,36	30,00%	R\$ 152.561,36	40,00%	R\$ 203.415,15	0,00%	R\$ 0,00	0,00%	R\$ 0,00
7 PAREDES E PAINÉIS	0,00%	R\$ 0,00	0,00%	R\$ 0,00	0,00%	R\$ 0,00	0,00%	R\$ 0,00	50,00%	R\$ 55.481,70	50,00%	R\$ 55.481,70	0,00%	R\$ 0,00
8 ESQUADRIAS E FERRAGENS	0,00%	R\$ 0,00	0,00%	R\$ 0,00	0,00%	R\$ 0,00	0,00%	R\$ 0,00	0,00%	R\$ 0,00	0,00%	R\$ 0,00	50,00%	R\$ 59.298,41
9 VIDROS	0,00%	R\$ 0,00	0,00%	R\$ 0,00	0,00%	R\$ 0,00	0,00%	R\$ 0,00	0,00%	R\$ 0,00	0,00%	R\$ 0,00	0,00%	R\$ 0,00
10 COBERTURA	0,00%	R\$ 0,00	0,00%	R\$ 0,00	0,00%	R\$ 0,00	0,00%	R\$ 0,00	0,00%	R\$ 0,00	50,00%	R\$ 37.878,73	50,00%	R\$ 37.878,73
11 IMPERMEABILIZAÇÃO	0,00%	R\$ 0,00	0,00%	R\$ 0,00	0,00%	R\$ 0,00	0,00%	R\$ 0,00	50,00%	R\$ 22.726,18	50,00%	R\$ 22.726,18	0,00%	R\$ 0,00
12 REVESTIMENTOS	0,00%	R\$ 0,00	0,00%	R\$ 0,00	0,00%	R\$ 0,00	0,00%	R\$ 0,00	0,00%	R\$ 0,00	50,00%	R\$ 145.002,10	50,00%	R\$ 145.002,10
13 PISOS	0,00%	R\$ 0,00	0,00%	R\$ 0,00	0,00%	R\$ 0,00	0,00%	R\$ 0,00	0,00%	R\$ 0,00	0,00%	R\$ 0,00	0,00%	R\$ 0,00
14 INSTALAÇÕES HIDRÁULICAS	0,00%	R\$ 0,00	0,00%	R\$ 0,00	0,00%	R\$ 0,00	0,00%	R\$ 0,00	0,00%	R\$ 0,00	0,00%	R\$ 0,00	0,00%	R\$ 0,00
15 PLUVIAIS E DRENOS	0,00%	R\$ 0,00	0,00%	R\$ 0,00	0,00%	R\$ 0,00	0,00%	R\$ 0,00	0,00%	R\$ 0,00	0,00%	R\$ 0,00	0,00%	R\$ 0,00
16 INSTALAÇÃO DE COMBATE A INCÊNDIO	0,00%	R\$ 0,00	0,00%	R\$ 0,00	0,00%	R\$ 0,00	0,00%	R\$ 0,00	0,00%	R\$ 0,00	0,00%	R\$ 0,00	0,00%	R\$ 0,00
17 INSTALAÇÃO DE GÁS	0,00%	R\$ 0,00	0,00%	R\$ 0,00	0,00%	R\$ 0,00	0,00%	R\$ 0,00	0,00%	R\$ 0,00	0,00%	R\$ 0,00	0,00%	R\$ 0,00
18 INSTALAÇÕES ELÉTRICAS	0,00%	R\$ 0,00	0,00%	R\$ 0,00	0,00%	R\$ 0,00	0,00%	R\$ 0,00	0,00%	R\$ 0,00	0,00%	R\$ 0,00	0,00%	R\$ 0,00
19 CABEAMENTO ESTRUTURADO	0,00%	R\$ 0,00	0,00%	R\$ 0,00	0,00%	R\$ 0,00	0,00%	R\$ 0,00	0,00%	R\$ 0,00	0,00%	R\$ 0,00	0,00%	R\$ 0,00
20 CLIMATIZAÇÃO	0,00%	R\$ 0,00	0,00%	R\$ 0,00	0,00%	R\$ 0,00	0,00%	R\$ 0,00	0,00%	R\$ 0,00	0,00%	R\$ 0,00	0,00%	R\$ 0,00
21 PINTURA	0,00%	R\$ 0,00	0,00%	R\$ 0,00	0,00%	R\$ 0,00	0,00%	R\$ 0,00	0,00%	R\$ 0,00	0,00%	R\$ 0,00	0,00%	R\$ 0,00
22 ANEXOS	0,00%	R\$ 0,00	0,00%	R\$ 0,00	0,00%	R\$ 0,00	0,00%	R\$ 0,00	0,00%	R\$ 0,00	0,00%	R\$ 0,00	0,00%	R\$ 0,00
23 SERVIÇOS DIVERSOS	0,00%	R\$ 0,00	0,00%	R\$ 0,00	0,00%	R\$ 0,00	0,00%	R\$ 0,00	0,00%	R\$ 0,00	0,00%	R\$ 0,00	0,00%	R\$ 0,00
SIMPLES	2,88%	R\$ 74.700,36	20,83%	R\$ 540.589,32	7,65%	R\$ 198.437,05	6,75%	R\$ 175.206,34	11,16%	R\$ 289.500,87	10,36%	R\$ 268.966,55	9,64%	R\$ 250.057,08
ACUMULADO	2,88%	R\$ 74.700,36	23,71%	R\$ 615.289,68	31,36%	R\$ 813.726,73	38,11%	R\$ 988.933,07	49,26%	R\$ 1.278.433,94	59,63%	R\$ 1.547.400,49	69,26%	R\$ 1.797.457,57

São Jorge Engenharia & REELI

Igor Lucetti Sousa
Sócio-Proprietário



CRONOGRAMA FÍSICO-FINANCEIRO


SECRETARIA DA INFRAESTRUTURA


OBJETO: CONSTRUÇÃO DO CENTRO DE EDUCAÇÃO


LOCAL: MUNICÍPIO DE SOBRAL/CE

DATA: 17/06/2021

ESPECIFICAÇÃO DOS SERVIÇOS	PRAZOS										TOTAIS (R\$)	
	240 DIAS		270 DIAS		300 DIAS		330 DIAS		360 DIAS			(%)
	%	R\$	%	R\$	%	R\$	%	R\$	%	R\$		
1 ADMINISTRAÇÃO LOCAL	8,33%	R\$ 7.877,85	8,33%	R\$ 7.877,85	8,33%	R\$ 7.877,85	8,33%	R\$ 7.877,85	8,37%	R\$ 7.915,68	100,00%	R\$ 94.572,00
2 SERVIÇOS PRELIMINARES	0,00%	R\$ 0,00	0,00%	R\$ 0,00	0,00%	R\$ 0,00	0,00%	R\$ 0,00	0,00%	R\$ 0,00	100,00%	R\$ 133.645,02
3 IMPLANTAÇÃO	0,00%	R\$ 0,00	0,00%	R\$ 0,00	0,00%	R\$ 0,00	0,00%	R\$ 0,00	0,00%	R\$ 0,00	100,00%	R\$ 442.658,26
4 MOVIMENTO DE TERRA	0,00%	R\$ 0,00	0,00%	R\$ 0,00	0,00%	R\$ 0,00	0,00%	R\$ 0,00	0,00%	R\$ 0,00	100,00%	R\$ 46.461,41
5 SERVIÇOS AUXILIARES	0,00%	R\$ 0,00	0,00%	R\$ 0,00	0,00%	R\$ 0,00	0,00%	R\$ 0,00	0,00%	R\$ 0,00	100,00%	R\$ 29.534,26
6 FUNDAÇÕES E ESTRUTURAS	0,00%	R\$ 0,00	0,00%	R\$ 0,00	0,00%	R\$ 0,00	0,00%	R\$ 0,00	0,00%	R\$ 0,00	100,00%	R\$ 508.537,88
7 PAREDES E PAINÉIS	0,00%	R\$ 0,00	0,00%	R\$ 0,00	0,00%	R\$ 0,00	0,00%	R\$ 0,00	0,00%	R\$ 0,00	100,00%	R\$ 110.963,40
8 ESQUADRIAS E FERRAGENS	50,00%	R\$ 59.298,41	0,00%	R\$ 0,00	0,00%	R\$ 0,00	0,00%	R\$ 0,00	0,00%	R\$ 0,00	100,00%	R\$ 118.596,81
9 VIDROS	50,00%	R\$ 6.833,95	50,00%	R\$ 6.833,95	0,00%	R\$ 0,00	0,00%	R\$ 0,00	0,00%	R\$ 0,00	100,00%	R\$ 13.667,90
10 COBERTURA	0,00%	R\$ 0,00	0,00%	R\$ 0,00	0,00%	R\$ 0,00	0,00%	R\$ 0,00	0,00%	R\$ 0,00	100,00%	R\$ 75.757,45
11 IMPERMEABILIZAÇÃO	0,00%	R\$ 0,00	0,00%	R\$ 0,00	0,00%	R\$ 0,00	0,00%	R\$ 0,00	0,00%	R\$ 0,00	100,00%	R\$ 45.452,35
12 REVESTIMENTOS	0,00%	R\$ 0,00	0,00%	R\$ 0,00	0,00%	R\$ 0,00	0,00%	R\$ 0,00	0,00%	R\$ 0,00	100,00%	R\$ 290.004,20
13 PISOS	50,00%	R\$ 55.935,44	50,00%	R\$ 55.935,44	0,00%	R\$ 0,00	0,00%	R\$ 0,00	0,00%	R\$ 0,00	100,00%	R\$ 111.870,87
14 INSTALAÇÕES HIDRÁULICAS	0,00%	R\$ 0,00	50,00%	R\$ 80.804,61	50,00%	R\$ 80.804,61	0,00%	R\$ 0,00	0,00%	R\$ 0,00	100,00%	R\$ 161.609,21
15 PLUVIAIS E DRENOS	0,00%	R\$ 0,00	50,00%	R\$ 18.811,19	50,00%	R\$ 18.811,19	0,00%	R\$ 0,00	0,00%	R\$ 0,00	100,00%	R\$ 37.622,37
16 INSTALAÇÃO DE COMBATE A INCÊNDIO	0,00%	R\$ 0,00	50,00%	R\$ 2.853,56	50,00%	R\$ 2.853,56	0,00%	R\$ 0,00	0,00%	R\$ 0,00	100,00%	R\$ 5.707,12
17 INSTALAÇÃO DE GÁS	0,00%	R\$ 0,00	0,00%	R\$ 0,00	#####	R\$ 12.836,52	0,00%	R\$ 0,00	0,00%	R\$ 0,00	100,00%	R\$ 12.836,52
18 INSTALAÇÕES ELÉTRICAS	30,00%	R\$ 42.178,07	30,00%	R\$ 42.178,07	40,00%	R\$ 56.237,42	0,00%	R\$ 0,00	0,00%	R\$ 0,00	100,00%	R\$ 140.593,55
19 CABEAMENTO ESTRUTURADO	0,00%	R\$ 0,00	0,00%	R\$ 0,00	#####	R\$ 25.506,71	0,00%	R\$ 0,00	0,00%	R\$ 0,00	100,00%	R\$ 25.506,71
20 CLIMATIZAÇÃO	0,00%	R\$ 0,00	50,00%	R\$ 14.688,76	0,00%	R\$ 0,00	50,00%	R\$ 14.688,76	0,00%	R\$ 0,00	100,00%	R\$ 29.377,51
21 PINTURA	0,00%	R\$ 0,00	0,00%	R\$ 0,00	0,00%	R\$ 0,00	50,00%	R\$ 40.624,94	50,00%	R\$ 40.624,94	100,00%	R\$ 81.249,88
22 ANEXOS	0,00%	R\$ 0,00	0,00%	R\$ 0,00	0,00%	R\$ 0,00	0,00%	R\$ 0,00	100,00%	R\$ 67.240,15	100,00%	R\$ 67.240,15
23 SERVIÇOS DIVERSOS	0,00%	R\$ 0,00	0,00%	R\$ 0,00	0,00%	R\$ 0,00	0,00%	R\$ 0,00	100,00%	R\$ 11.663,98	100,00%	R\$ 11.663,98
SIMPLES	6,63%	R\$ 172.123,70	8,86%	R\$ 229.983,40	7,90%	R\$ 204.927,85	2,44%	R\$ 63.191,54	4,91%	R\$ 127.444,75		R\$ 2.595.128,81
ACUMULADO	75,90%	R\$ 1.969.581,27	84,76%	R\$ 2.199.564,67	92,65%	R\$ 2.404.492,52	95,09%	R\$ 2.467.684,06	100,00%	R\$ 2.595.128,81		


 Igor Lucetti Sousa
 Sócio-Proprietário


 2133



FICHA DE DADOS DO RESPONSÁVEL LEGAL DA EMPRESA

Sobral-CE, 03 de AGOSTO de 2021.

À

PREFEITURA MUNICIPAL DE SOBRAL

COMISSÃO PERMANENTE DE LICITAÇÃO

Ref.: TOMADA DE PREÇOS N° 15/21 – SME

Prezados Senhores,

A empresa SÃO JORGE CONSTRUÇÕES EIRELI, do ramo de construção civil, CNPJ 04.929.389/0001-05, da cidade de Sobral-CE, no seguinte endereço, Rua Deputado Joao Adeodato, 550, Sala 318 A, Centro, Sobral-CE. Apresenta a V. Sas. Dados pessoais do seguinte representante e/ou procurador da futura CONTRATADA, indicando para assinatura do Contrato:

NOME: IGOR LUCETTI SOUSA

NACIONALIDADE: BRASILEIRO

ESTADO CIVIL: CASADO

PROFISSÃO: ENGENHEIRO CIVIL

RG: N° 2000031012249

CPF: 993.201.693-49

CNPJ: 04.929.389/0001-05

DOMICÍLIO: RUA MARIA DA CONCEIÇÃO AZEVEDO, 1831, LOTE 34

CIDADE: SOBRAL-CE

UF: CE

CELULAR: 88 92162132

EMAIL: IGORLUCETTI@HOTMAIL.COM

São Jorge Construções Eireli
Igor Lucetti Sousa
Sócio-Proprietário