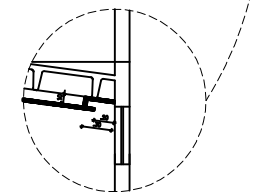
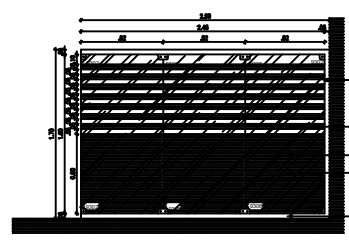


01 DETALHE SANCA 01
ESCALA 1/25

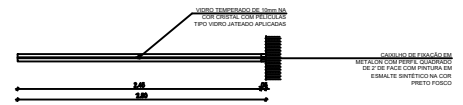


02 DETALHE SANCA 02
ESCALA 1/25

DETALHE BIOMBO DE VIDRO TEMPERADO



01 ELEVÇÃO DIVISÓRIA BVT
ESCALA 1/25



01 VISTA SUPERIOR DIVISÓRIA BVT
ESCALA 1/25

LEGENDA FERRAGENS

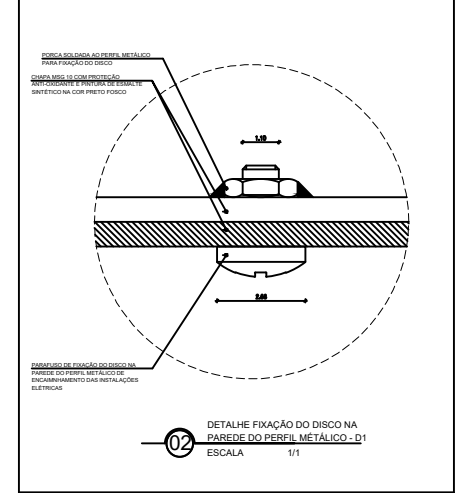
001	INDICÇÃO FERRAGEM
002	SUPOORTE DE CIMENTO
003	SUPOORTE COM METAL P/ JUNÇÃO DE 3 VIDROS
004	DISCO CÍRCULO NA DIVISÓRIA DE 3 VIDROS TIPO VITROS JATEADO APLICADAS
005	PERFIL METÁLCICO DE FIXAÇÃO NA PAREDE COM PINTURA EM ESMALTE SINTÉTICO NA COR PRETO FOSCO
006	PERFIL METÁLCICO DE FIXAÇÃO NA PAREDE COM PINTURA EM ESMALTE SINTÉTICO NA COR PRATA METÁLCICA

CONSIDERAÇÕES GERAIS

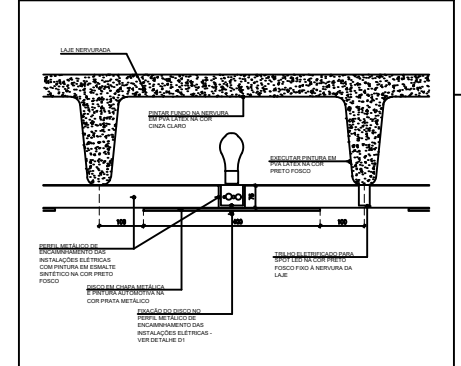
01	EM CASO DE DÚVIDA, SEMPRE CONSULTAR OS ARQUITETOS RESPONSÁVEIS.
02	INDICAÇÕES E DIMENSÕES DE VALOR NEGATIVO SÓ SE REFEREM AOS SEUS RESPECTIVOS ANEXOS.
03	TODAS AS MEDIDAS ESTÃO EM METROS E DEVEM SER CONFIRMADAS "IN LOCO".
04	SEMPRE PREVER UM MARGEM DE SEGURANÇA NA ESCALA DE DIMENSÕES.
05	TODAS OS MATERIAIS A SEREM USADOS DEVEM TER O CUIDADO DE ENQUADRE E ESPECIFICAÇÕES.
06	INFORMAÇÕES ADICIONAIS EM DESENHO DE DADA NÃO RECEBE SEMPRE PREVALÊNCIA.
07	TODAS AS PAREDES INTERNAS E EXTERNAS DEVEM RECEBER NOVA PINTURA, CONFORME ESPECIFICADO NA LEGENDA DE ESPECIFICAÇÕES DE MATERIAIS, SEMPRE EM PLANO DE CORTE.
08	REALIZAR MANUTENÇÃO DAS ESTRUTURAS DE ALUMÍNIO E VIDRO EXISTENTES A FERRAGEM, COM RECAPITAÇÃO/SUBSTITUIÇÃO DE PEÇAS DANIFICADAS DA ESTRUTURA, FERREJOS E VIDROS.

LEGENDAS E CONVENÇÕES

01	TRILHO ELETRIFICADO PARA SPOT LED NA COR PRETO FOSCO
02	TRILHO ELETRIFICADO PARA SPOT LED NA COR BRANCO
03	INDICAÇÃO DO DISCO COM PINTURA AUTOMÁTICA NA COR PRATA METÁLCICA - VER DETALHE ESPECÍFICO



02 DETALHE FIXAÇÃO DO DISCO NA PAREDE DO PERFIL METÁLCICO - D1
ESCALA 1/1



03 DETALHE DO DISCO METÁLCICO
ESCALA 1/10


OFICINA DE PROJETOS SIS LTDA
 ARQUITETURA - RESTAURAO - CONSULTORIA

IPHAN INSTITUTO DO PATRIMÔNIO HISTÓRICO E ARTÍSTICO NACIONAL SUPERINTENDÊNCIA DO CEARÁ Rua Lúcio de Barros, 55, Centro, Fortaleza/CE		PRANCHA: DET 02/03
PROJETO: PROJETO MUSEOLÓGICO E MUSEOGRÁFICO DO MUSEU DO ECLIPSE Praça da Igreja do Patrocínio, s/n - Centro - Sobral/CE	PROJETO EXECUTIVO	
CONTEÚDO: PLANTA DE FORRO DETALHE BIOMBO DE VIDRO TEMPERADO		
DATA: ABRIL/2016	ESCALA: 1/75	ARQUIVO: IPHAN-SOBRAL-MECLIPSE-ARQ