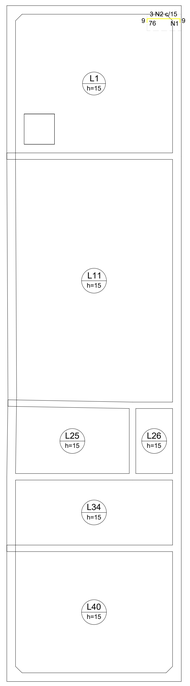

Armaduras de distribuição	
Armadura	Armadura de distribuição
N2	5 N1 ø5.0 c/17 C=38

DETALHE DA ARMADURA SUPERIOR DE CONTINUIDADE DA LAJE E MONTAGEM DA ARMADURA DE DISTRIBUIÇÃO

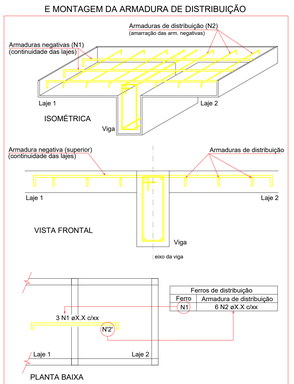

Ferros de distribuição	
Ferro	Armadura de distribuição
N1	6 N2 øX.X c/xx

NOTA: A ARMADURA DE DISTRIBUIÇÃO DAS CONTINUIDADES DEVE SER ININTERRUPTA E COM TRASPASSE (CASO HAJA EMENDAS).

Armação negativa das lajes (0.0)

escala 1:50

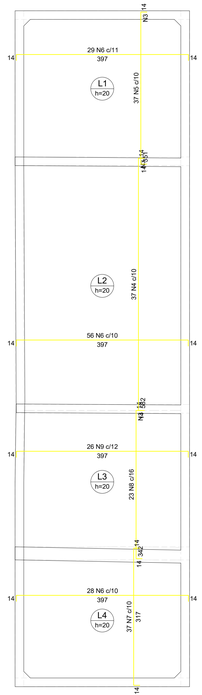

Armaduras de distribuição	
Armadura	Armadura de distribuição
N5	27 N3 ø5.0 c/13 C=363
N4	45 N3 ø5.0 c/13 C=363
N8	27 N3 ø5.0 c/13 C=363

DETALHE DA ARMADURA SUPERIOR DE CONTINUIDADE DA LAJE E MONTAGEM DA ARMADURA DE DISTRIBUIÇÃO

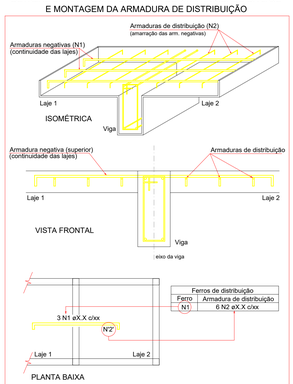

Ferros de distribuição	
Ferro	Armadura de distribuição
N1	6 N2 øX.X c/xx

NOTA: A ARMADURA DE DISTRIBUIÇÃO DAS CONTINUIDADES DEVE SER ININTERRUPTA E COM TRASPASSE (CASO HAJA EMENDAS).

Armação negativa das lajes (-275.0)

escala 1:50

Relação do aço

ELEMENTO	AÇO	N	DIAM (mm)	QUANT	C.UNIT (cm)	C.TOTAL (cm)
Negativos (0.0)	CA60	1	5.0	5	38	190
	CA50	2	6.3	3	91	273
Negativos (-275.0)	CA60	3	5.0	99	363	35937
	CA50	4	6.3	37	607	22459
	CA50	5	6.3	37	376	13912
	CA50	6	6.3	113	422	47686
	CA50	7	6.3	37	342	12654
	CA50	8	8.0	23	366	8418
	CA50	9	8.0	26	421	10946

Resumo do aço

AÇO	DIAM (mm)	C.TOTAL (m)	PESO (kg)
CA50	6.3	969.9	237.3
	8.0	193.7	76.4
CA60	5.0	361.3	55.7

PESO TOTAL (kg)	
CA50	313.7
CA60	55.7

A & V PROJETOS DE ENGENHARIA

PROJETO:

PROJETO ESTRUTURAL
HOSPITAL DR ESTEVAM

INTERESSADO:
PREFEITURA DE SOBRAL

ENDEREÇO:
-

MUNICÍPIO:
SOBRAL-CE

DESENHOS DA PRANCHA: DET. RESERVATÓRIO TERREO FL 02

ESCALA: INDICADA

DATA: JULHO/2022 | REVISÃO: 00 | ARQUIVO:

EST 12

COR (PENA) | ESPESSURA
11,00
0,50
0,30
0,20
0,15
0,10
0,05
0,08
COLORIDA
0,30

FOLHA DE PLOTAGEM: 10 : 1