

SECRETARIA DA INFRAESTRUTURA

OBJETO: REFORMA HOSPITAL DR. ESTEVAM

LOCAL: MUNICÍPIO DE SOBRAL/CE

DATA: 07/12/2022 RESPONSÁVEL TÉCNICO: ENG. CIVIL WISLEY GUIMARÃES CAMILO PARENTE - CREA 336235


ITEM	CÓDIGO	DESCRIÇÃO	UNID	QTD	VARIAÇÃO	SUBTOTAL	TOTAL
1.1	COMP.01	ADMINISTRAÇÃO DA OBRA	%	QTD			100,00
		SERVIÇOS ADMINISTRATIVOS DE APOIO NO CANTEIRO DE OBRAS		100,00		100,00	
2.1.1	C4994	LOCAÇÃO DE CONTÊINER ALMOXARIFADO COM PISO NAVAL - 6,00MX 2,40MX	MES	QTD			12,00
		ESCRITÓRIO / ALMOXARIFE		12,00		12,00	
2.1.2	C2648	SANITÁRIOS E CHUVEIROS	M2	QTD	COMPR	LARG	16,00
		W.C PARA COLABORADORES		1,00	4,00	4,00	16,00
2.1.3	C2036	REFEITÓRIOS	M2	QTD	COMPR	LARG	30,00
		REFEITÓRIO		1,00	6,00	5,00	30,00
	C1937	PLACAS PADRÃO DE OBRA	M2	QTD	COMPR	ALT	12,00
		PLACA DA OBRA		1,00	4,00	3,00	12,00
2.1.5	C3830	INSTALAÇÕES PROVISÓRIAS DE LUZ, FORÇA TELEFONE E LÓGICA	UN	QTD			1,00
		ENERGIA		1,00			1,00
2.1.6	C2851	INSTALAÇÕES PROVISÓRIAS DE ÁGUA	UN	QTD			1,00
		ÁGUA		1,00			1,00
2.1.7	C2848	INSTALAÇÕES PROVISÓRIAS DE ESGOTO	UN	QTD			1,00
		ESGOTO		1,00			1,00
2.1.8	C3456	ELABORAÇÃO DE RELATÓRIO DE ESTUDO DE IMPACTO AMBIENTAL	LT	QTD			300,00
				300,00			300,00
2.2.1	C1830	LOCAÇÃO DA OBRA - EXECUÇÃO DE GABARITO	M2	QTD	ÁREA		2005,67
		ÁREA CIRURGIA E MATERNIDADE		1,00	2005,67		2005,67
	C1542	DEMOLIÇÃO DE ALVENARIA DE TÍDULOS OU REAPROVEITAMENTO	M3	QTD	COMPR	ALT	451,66
		PAREDES FUNDOS - PRANCHA 02/25		1,00	11,08	3,00	4,98
		PAREDES FUNDOS - PRANCHA 02/25		1,00	2,14	3,00	0,98
		PAREDES FUNDOS - PRANCHA 02/25		1,00	2,45	3,00	1,10
		PAREDES FUNDOS - PRANCHA 02/25		1,00	4,75	3,00	2,14
		PAREDES FUNDOS - PRANCHA 02/25		1,00	11,06	3,00	4,98
		PAREDES FUNDOS - PRANCHA 02/25		1,00	2,88	3,00	1,29
		PAREDES FUNDOS - PRANCHA 02/25		1,00	1,20	3,00	0,54
		PAREDES FUNDOS - PRANCHA 02/25		1,00	1,05	3,00	0,47
		PAREDES FUNDOS - PRANCHA 02/25		1,00	5,03	3,00	2,26
		PAREDES FUNDOS - PRANCHA 02/25		1,00	5,03	3,00	2,26
		PAREDES FUNDOS - PRANCHA 02/25		1,00	3,20	3,00	1,44
		PAREDES FUNDOS - PRANCHA 02/25		1,00	3,20	3,00	1,44
		PAREDES FUNDOS - PRANCHA 02/25		1,00	2,32	3,00	2,30
		PAREDES PROXIMO AOS ARCOS - PRANCHA 02/25		1,00	3,11	3,00	1,40
		PAREDES PROXIMO AOS ARCOS - PRANCHA 02/25		1,00	3,28	3,00	3,26
		PAREDES PROXIMO AOS ARCOS - PRANCHA 02/25		1,00	2,40	3,00	2,52
		PAREDES PROXIMO AOS ARCOS - PRANCHA 02/25		1,00	4,37	3,00	1,97
		PAREDES PROXIMO AOS ARCOS - PRANCHA 02/25		1,00	2,56	3,00	2,30
		PAREDES PROXIMO AOS ARCOS - PRANCHA 02/25		1,00	2,82	3,00	3,77
		PAREDES PROXIMO AOS ARCOS - PRANCHA 02/25		1,00	4,42	3,00	1,99
		PAREDES PROXIMO AOS ARCOS - PRANCHA 02/25		1,00	4,10	3,00	1,85
		PAREDES PROXIMO AOS ARCOS - PRANCHA 02/25		1,00	4,10	3,00	1,85
		PAREDES PROXIMO AOS ARCOS - PRANCHA 02/25		1,00	2,02	3,00	0,91
		PAREDES PROXIMO AOS ARCOS - PRANCHA 02/25		1,00	1,71	3,00	0,77

SECRETARIA DA INFRAESTRUTURA

OBJETO: REFORMA HOSPITAL DR. ESTEVAM

LOCAL: MUNICÍPIO DE SOBRAL/CE

DATA: 07/12/2022 RESPONSÁVEL TÉCNICO: ENG. CIVIL WISLEY GUIMARÃES CAMILO PARENTE - CREA 338235



ITEM	CÓDIGO	DESCRIÇÃO	UNID	VARIÁVEIS			SUBTOTAL	TOTAL
		PAREDES PROXIMO AOS ARCOS - PRANCHA 02/25	1,00	1,88	3,00	0,30	1,88	
		PAREDES PROXIMO AOS ARCOS - PRANCHA 02/25	1,00	5,27	3,00	0,30	4,74	
		PAREDES EM ARCOS - PRANCHA 02/25	1,00	5,09	3,00	0,48	7,38	
		PAREDES EM ARCOS - PRANCHA 02/25	1,00	3,42	3,00	0,30	3,08	
		PAREDES SANITARIO - PRANCHA 02/25	1,00	4,56	3,00	0,15	2,05	
		PAREDES SANITARIO - PRANCHA 02/25	1,00	2,25	3,00	0,15	1,01	
		PAREDES SANITARIO - PRANCHA 02/25	1,00	7,06	3,00	0,15	3,18	
		PAREDES SANITARIO - PRANCHA 02/25	1,00	17,65	3,00	0,15	7,84	
		PAREDES SANITARIO - PRANCHA 02/25	1,00	4,10	3,00	0,15	1,85	
		PAREDES SANITARIO - PRANCHA 02/25	1,00	4,10	3,00	0,15	1,85	
		PAREDES SANITARIO - PRANCHA 02/25	1,00	4,10	3,00	0,15	1,85	
		PAREDES SANITARIO - PRANCHA 02/25	1,00	3,94	3,00	0,15	1,77	
		PAREDES SANITARIO - PRANCHA 02/25	1,00	1,74	3,00	0,15	0,78	
		PAREDES SANITARIO - PRANCHA 02/25	1,00	3,31	3,00	0,15	1,49	
		PAREDES SANITARIO - PRANCHA 02/25	1,00	3,31	3,00	0,15	1,49	
		PAREDES SANITARIO - PRANCHA 02/25	1,00	3,31	3,00	0,15	1,49	
		PAREDES SANITARIO - PRANCHA 02/25	1,00	17,80	3,00	0,30	16,02	
		PAREDES SANITARIO - PRANCHA 02/25	1,00	16,36	3,00	0,26	12,76	
		PAREDES SANITARIO - PRANCHA 02/25	1,00	5,28	3,00	0,30	4,73	
		PAREDES SANITARIO - PRANCHA 02/25	1,00	1,73	3,00	0,15	0,78	
		PAREDES SANITARIO - PRANCHA 02/25	1,00	1,73	3,00	0,15	0,78	
		PAREDES CORREDOR - PRANCHA 02/25	1,00	6,73	3,00	0,20	4,04	
		PAREDES CORREDOR - PRANCHA 02/25	1,00	1,88	3,00	0,15	0,85	
		PAREDES CORREDOR - PRANCHA 02/25	1,00	2,98	3,00	0,20	1,79	
		PAREDES CORREDOR - PRANCHA 02/25	1,00	1,52	3,00	0,15	0,68	
		PAREDES CORREDOR - PRANCHA 02/25	1,00	26,89	3,00	0,24	19,35	
		PAREDES CORREDOR - PRANCHA 02/25	1,00	1,46	3,00	0,24	1,05	
		PAREDES CORREDOR - PRANCHA 02/25	1,00	14,80	3,00	0,24	10,56	
		PAREDES CORREDOR - PRANCHA 02/25	1,00	2,77	3,00	0,15	1,25	
		PAREDES CORREDOR - PRANCHA 02/25	1,00	2,02	3,00	0,15	0,91	
		PAREDES CORREDOR - PRANCHA 02/25	1,00	1,23	3,00	0,15	0,55	
		PAREDES CORREDOR - PRANCHA 02/25	1,00	2,77	3,00	0,15	1,25	
		PAREDES CORREDOR - PRANCHA 02/25	1,00	2,77	3,00	0,15	1,25	
		PAREDES CORREDOR - PRANCHA 02/25	1,00	10,57	3,00	0,15	4,76	
		PAREDES CORREDOR - PRANCHA 02/25	1,00	4,73	3,00	0,15	2,13	
		PAREDES ENTRADA - PRANCHA 02/25	1,00	13,40	3,00	0,15	6,03	
		PAREDES ENTRADA - PRANCHA 02/25	1,00	4,30	3,00	0,15	1,94	
		PAREDES ENTRADA - PRANCHA 02/25	1,00	4,30	3,00	0,15	1,94	
		PAREDES ENTRADA - PRANCHA 02/25	1,00	4,30	3,00	0,15	1,94	
		PAREDES ENTRADA - PRANCHA 02/25	1,00	14,90	3,00	0,15	6,71	
		PAREDES ENTRADA - PRANCHA 02/25	1,00	1,68	3,00	0,15	0,76	
		PAREDES ENTRADA - PRANCHA 02/25	1,00	1,53	3,00	0,15	0,69	
		PAREDES ENTRADA - PRANCHA 02/25	1,00	6,93	3,00	0,15	3,12	
		PAREDES ENTRADA - PRANCHA 02/25	1,00	11,05	3,00	0,15	4,97	
		PAREDES ENTRADA - PRANCHA 02/25	1,00	14,80	3,00	0,15	6,71	
		PAREDES ENTRADA - PRANCHA 02/25	1,00	3,10	3,00	0,15	1,40	
		PAREDES ENTRADA - PRANCHA 02/25	1,00	3,10	3,00	0,15	1,40	
		PAREDES ENTRADA - PRANCHA 02/25	1,00	3,10	3,00	0,15	1,40	
		PAREDES ENTRADA - PRANCHA 02/25	1,00	3,10	3,00	0,15	1,40	
		PAREDES ENTRADA - PRANCHA 02/25	1,00	16,80	3,00	0,15	7,56	
		PAREDES ENTRADA - PRANCHA 02/25	1,00	14,99	3,00	0,15	6,75	
		PAREDES ENTRADA - PRANCHA 02/25	1,00	1,03	3,00	0,15	0,46	
		PAREDES ENTRADA - PRANCHA 02/25	1,00	3,82	3,00	0,15	1,72	
		PAREDES ENTRADA - PRANCHA 02/25	1,00	3,82	3,00	0,15	1,72	
		PAREDES ENTRADA - PRANCHA 02/25	1,00	1,87	3,00	0,15	0,75	
		PAREDES ENTRADA - PRANCHA 02/25	1,00	3,82	3,00	0,15	1,72	
		PAREDES ENTRADA - PRANCHA 02/25	1,00	3,82	3,00	0,15	1,72	
		PAREDES ENTRADA - PRANCHA 02/25	1,00	2,37	3,00	0,15	1,07	
		PAREDES ENTRADA - PRANCHA 02/25	1,00	1,25	3,00	0,15	0,58	
		PAREDES ENTRADA - PRANCHA 02/25	1,00	14,99	3,00	0,25	11,24	
		PAREDES DIRETA CORREDORES - PRANCHA 02/25	1,00	3,82	2,68	0,15	1,58	
		PAREDES DIRETA CORREDORES - PRANCHA 02/25	1,00	3,40	2,68	0,15	1,37	



SECRETARIA DA INFRAESTRUTURA


OBJETO: REFORMA HOSPITAL DR. ESTEVAM

LOCAL: MUNICÍPIO DE SOBRALCE

DATA: 07/12/2022 RESPONSÁVEL TÉCNICO: ENG. CIVIL WISLEY GUIMARÃES CAMILO PARENTE - CREA 338235

ITEM	CÓDIGO	DESCRIÇÃO	UNID	VARIÁVEL				SUBTOTAL	TOTAL
		PAREDES DIRETA CORREDORES - PRANCHA 02/25	1,00	3,18	2,68	0,15			
		PAREDES DIRETA CORREDORES - PRANCHA 02/25	1,00	0,83	2,68	0,15		0,33	
		PAREDES DIRETA CORREDORES - PRANCHA 02/25	1,00	4,65	2,68	0,15		1,87	
		PAREDES DIRETA CORREDORES - PRANCHA 02/25	1,00	4,65	2,68	0,15		1,86	
		PAREDES DIRETA CORREDORES - PRANCHA 02/25	1,00	2,57	2,68	0,15		1,03	
		PAREDES DIRETA CORREDORES - PRANCHA 02/25	1,00	1,66	2,68	0,15		0,67	
		PAREDES DIRETA CORREDORES - PRANCHA 02/25	1,00	4,30	2,68	0,15		1,73	
		PAREDES DIRETA CORREDORES - PRANCHA 02/25	1,00	5,05	2,68	0,15		2,03	
		PAREDES DIRETA CORREDORES - PRANCHA 02/25	1,00	1,83	2,68	0,15		0,66	
		PAREDES DIRETA CORREDORES - PRANCHA 02/25	1,00	12,28	2,68	0,15		4,54	
		PAREDES DIRETA CORREDORES - PRANCHA 02/25	1,00	0,98	2,68	0,20		0,68	
		PAREDES DIRETA CORREDORES - PRANCHA 02/25	1,00	4,50	2,68	0,15		1,81	
		PAREDES DIRETA CORREDORES - PRANCHA 02/25	1,00	1,53	2,68	0,15		0,66	
		PAREDES DIRETA CORREDORES - PRANCHA 02/25	1,00	5,54	2,68	0,15		2,27	
		PAREDES DIRETA CORREDORES - PRANCHA 02/25	1,00	2,77	2,68	0,15		1,11	
		PAREDES DIRETA CORREDORES - PRANCHA 02/25	1,00	3,58	2,68	0,15		1,44	
		PAREDES DIRETA CORREDORES - PRANCHA 02/25	1,00	1,65	2,68	0,15		0,66	
		PAREDES DIRETA CORREDORES - PRANCHA 02/25	1,00	0,84	2,68	0,15		0,34	
		PAREDES DIRETA CORREDORES - PRANCHA 02/25	1,00	13,98	2,68	0,15		5,62	
		PAREDES DIRETA CORREDORES - PRANCHA 02/25	1,00	5,08	2,68	0,15		2,44	
		PAREDES DIRETA CORREDORES - PRANCHA 02/25	1,00	5,35	2,68	0,15		2,55	
		PAREDES DIRETA CORREDORES - PRANCHA 02/25	1,00	1,95	2,68	0,15		0,78	
		PAREDES DIRETA CORREDORES - PRANCHA 02/25	1,00	3,23	2,68	0,15		1,30	
		PAREDES DIRETA CORREDORES - PRANCHA 02/25	1,00	1,10	2,68	0,15		0,44	
		PAREDES DIRETA CORREDORES - PRANCHA 02/25	1,00	3,41	2,68	0,15		1,37	
		PAREDES DIRETA CORREDORES - PRANCHA 02/25	1,00	10,48	2,68	0,15		4,21	
		PAREDES DIRETA CORREDORES - PRANCHA 02/25	1,00	2,00	2,68	0,15		0,80	
		PAREDES DIRETA CORREDORES - PRANCHA 02/25	1,00	1,35	2,68	0,15		0,54	
		PAREDES DIRETA CORREDORES - PRANCHA 02/25	1,00	5,73	2,68	0,15		2,30	
		PAREDES DIRETA CORREDORES - PRANCHA 02/25	1,00	2,57	2,68	0,15		1,03	
		PAREDES DIRETA CORREDORES - PRANCHA 02/25	1,00	2,14	2,68	0,15		0,88	
		PAREDES DIRETA CORREDORES - PRANCHA 02/25	1,00	1,03	2,68	0,35		0,97	
		PAREDES DIRETA CORREDORES - PRANCHA 02/25	1,00	3,38	2,68	0,15		1,38	
		PAREDES DIRETA CORREDORES - PRANCHA 02/25	1,00	2,25	2,68	0,15		0,90	
		PAREDES DIRETA CORREDORES - PRANCHA 02/25	1,00	6,31	2,68	0,15		2,54	
		PAREDES DIRETA CORREDORES - PRANCHA 02/25	1,00	1,15	2,68	0,15		0,46	
		PAREDES DIRETA CORREDORES - PRANCHA 02/25	1,00	1,15	2,68	0,30		0,92	
		PAREDES DIRETA CORREDORES - PRANCHA 02/25	1,00	1,15	2,68	0,15		0,48	
		PAREDES DIRETA CORREDORES - PRANCHA 02/25	1,00	1,15	2,68	0,15		0,46	
		PAREDES DIRETA CORREDORES - PRANCHA 02/25	1,00	5,76	2,68	0,15		2,32	
		PAREDES DIRETA CORREDORES - PRANCHA 02/25	1,00	3,95	2,68	0,15		1,59	
		PAREDES MATERNIDADE - PRANCHA 20/25	1,00	2,00	2,77	0,15		0,83	
		PAREDES MATERNIDADE - PRANCHA 20/25	1,00	0,38	2,77	0,15		0,15	
		PAREDES MATERNIDADE - PRANCHA 20/25	1,00	2,42	2,77	0,15		1,01	
		PAREDES MATERNIDADE - PRANCHA 20/25	1,00	2,00	2,77	0,15		0,83	
		PAREDES MATERNIDADE - PRANCHA 20/25	1,00	0,44	2,77	0,15		0,18	
		PAREDES MATERNIDADE - PRANCHA 20/25	1,00	1,30	2,77	0,15		0,54	
		PAREDES MATERNIDADE - PRANCHA 20/25	1,00	0,80	2,77	0,15		0,33	
		PAREDES MATERNIDADE - PRANCHA 20/25	1,00	0,98	2,77	0,15		0,41	
		PAREDES MATERNIDADE - PRANCHA 20/25	1,00	1,80	2,77	0,15		0,75	
		PAREDES MATERNIDADE - PRANCHA 20/25	1,00	0,55	2,77	0,15		0,23	
		PAREDES MATERNIDADE - PRANCHA 20/25	1,00	2,00	2,77	0,15		0,83	
		PAREDES MATERNIDADE - PRANCHA 20/25	1,00	0,10	2,77	0,15		0,04	
		PAREDES MATERNIDADE - PRANCHA 20/25	1,00	1,60	2,77	0,15		0,66	
		PAREDES MATERNIDADE - PRANCHA 20/25	1,00	2,09	2,77	0,15		0,87	
		PAREDES MATERNIDADE - PRANCHA 20/25	1,00	4,12	2,77	0,15		1,71	
		PAREDES MATERNIDADE - PRANCHA 20/25	1,00	3,95	2,77	0,15		1,64	
		PAREDES MATERNIDADE - PRANCHA 20/25	1,00	4,14	2,77	0,15		1,72	
		PAREDES MATERNIDADE - PRANCHA 20/25	1,00	1,20	2,77	0,15		0,50	
		PAREDES MATERNIDADE - PRANCHA 20/25	1,00	3,22	2,77	0,15		1,34	
		PAREDES MATERNIDADE - PRANCHA 20/25	1,00	0,74	2,77	0,15		0,31	
		PAREDES MATERNIDADE - PRANCHA 20/25	1,00	1,00	2,77	0,15		0,42	
		PAREDES MATERNIDADE - PRANCHA 20/25	1,00	0,48	2,77	0,15		0,20	

[Handwritten signature]



SECRETARIA DA INFRAESTRUTURA

OBJETO: REFORMA HOSPITAL DR. ESTEVAM

LOCAL: MUNICÍPIO DE SOBRAL/CE

DATA: 07/12/2022 RESPONSÁVEL TÉCNICO: ENG. CIVIL WISLEY GUIMARÃES CAMILO PARENTE - CREA 336235

ITEM	CÓDIGO	DESCRIÇÃO	UNID	VARIÁVEL			SUBTOTAL	TOTAL
		PAREDES MATERNIDADE - PRANCHA 20/25	1,00	1,00	2,77	0,15	0,42	
		PAREDES MATERNIDADE - PRANCHA 20/25	1,00	0,17	2,77	0,15	0,07	
		PAREDES MATERNIDADE - PRANCHA 20/25	1,00	3,18	2,77	0,15	1,32	
		PAREDES MATERNIDADE - PRANCHA 20/25	1,00	1,15	2,77	0,15	0,48	
		PAREDES MATERNIDADE - PRANCHA 20/25	1,00	0,25	2,77	0,15	0,10	
		PAREDES MATERNIDADE - PRANCHA 20/25	1,00	0,80	2,77	0,15	0,33	
		PAREDES MATERNIDADE - PRANCHA 20/25	1,00	2,31	2,77	0,15	0,86	
		PAREDES MATERNIDADE - PRANCHA 20/25	1,00	1,44	2,77	0,15	0,60	
		PAREDES MATERNIDADE - PRANCHA 20/25	1,00	1,21	2,77	0,15	0,50	
		PAREDES MATERNIDADE - PRANCHA 20/25	1,00	0,16	2,77	0,15	0,07	
		PAREDES MATERNIDADE - PRANCHA 20/25	1,00	0,80	2,77	0,15	0,33	
		PAREDES MATERNIDADE - PRANCHA 20/25	1,00	1,00	2,77	0,15	0,42	
		PAREDES MATERNIDADE - PRANCHA 20/25	1,00	2,58	2,77	0,15	1,08	
		PAREDES MATERNIDADE - PRANCHA 20/25	1,00	1,00	2,77	0,15	0,42	
		PAREDES MATERNIDADE - PRANCHA 20/25	1,00	0,46	2,77	0,15	0,19	
		PAREDES MATERNIDADE - PRANCHA 20/25	1,00	0,49	2,77	0,15	0,20	
		PAREDES MATERNIDADE - PRANCHA 20/25	1,00	0,72	2,77	0,15	0,30	
		PAREDES MATERNIDADE - PRANCHA 20/25	1,00	3,00	2,77	0,15	1,25	
		PAREDES MATERNIDADE - PRANCHA 20/25	1,00	2,29	2,77	0,15	0,95	
		PAREDES MATERNIDADE - PRANCHA 20/25	1,00	2,15	2,77	0,15	0,88	
		PAREDES MATERNIDADE - PRANCHA 20/25	1,00	2,15	2,77	0,15	0,89	
		PAREDES MATERNIDADE - PRANCHA 20/25	1,00	2,00	2,77	0,15	0,83	
		PAREDES MATERNIDADE - PRANCHA 20/25	1,00	3,19	2,77	0,15	1,33	
		PAREDES MATERNIDADE - PRANCHA 20/25	1,00	3,48	2,77	0,15	1,45	
		PAREDES MATERNIDADE - PRANCHA 20/25	1,00	3,86	2,77	0,15	1,65	
		PAREDES MATERNIDADE - PRANCHA 20/25	1,00	1,86	2,77	0,15	0,81	
		PAREDES MATERNIDADE - PRANCHA 20/25	1,00	1,00	2,77	0,15	0,42	
		PAREDES MATERNIDADE - PRANCHA 20/25	1,00	1,50	2,77	0,15	0,62	
		PAREDES MATERNIDADE - PRANCHA 20/25	1,00	1,50	2,77	0,15	0,62	
		PAREDES MATERNIDADE - PRANCHA 20/25	1,00	1,50	2,77	0,15	0,62	
		PAREDES MATERNIDADE - PRANCHA 20/25	1,00	1,00	2,77	0,15	0,42	
		PAREDES MATERNIDADE - PRANCHA 20/25	1,00	0,36	2,77	0,15	0,16	
		PAREDES MATERNIDADE - PRANCHA 20/25	1,00	0,80	2,77	0,15	0,33	
		PAREDES MATERNIDADE - PRANCHA 20/25	1,00	0,80	2,77	0,15	0,33	
		PAREDES MATERNIDADE - PRANCHA 20/25	1,00	0,80	2,77	0,15	0,33	
		PAREDES MATERNIDADE - PRANCHA 20/25	1,00	1,20	2,77	0,15	0,50	
		PAREDES MATERNIDADE - PRANCHA 20/25	1,00	1,60	2,77	0,15	0,66	
		PAREDES MATERNIDADE - PRANCHA 20/25	1,00	1,27	2,77	0,15	0,53	
		PAREDES MATERNIDADE - PRANCHA 20/25	1,00	1,10	2,77	0,15	0,46	
		PAREDES MATERNIDADE - PRANCHA 20/25	1,00	0,80	2,77	0,15	0,33	
		PAREDES MATERNIDADE - PRANCHA 20/25	1,00	1,03	2,77	0,15	0,43	
		PAREDES MATERNIDADE - PRANCHA 20/25	1,00	0,20	2,77	0,15	0,08	
		PAREDES MATERNIDADE - PRANCHA 20/25	1,00	0,20	2,77	0,15	0,08	
		PAREDES MATERNIDADE - PRANCHA 20/25	1,00	1,00	2,77	0,15	0,42	
		PAREDES MATERNIDADE - PRANCHA 20/25	1,00	1,00	2,77	0,15	0,42	
		PAREDES MATERNIDADE - PRANCHA 20/25	1,00	2,67	2,77	0,15	1,11	
		PAREDES MATERNIDADE - PRANCHA 20/25	1,00	1,00	2,77	0,15	0,42	
		PAREDES MATERNIDADE - PRANCHA 20/25	1,00	3,99	2,77	0,15	1,56	
		PAREDES MATERNIDADE - PRANCHA 20/25	1,00	1,28	2,77	0,15	0,54	
		PAREDES MATERNIDADE - PRANCHA 20/25	1,00	0,38	2,77	0,15	0,18	
		PAREDES RESIDUOS - PRANCHA 09/25	1,00	1,01	2,77	0,15	0,42	
		PAREDES RESIDUOS - PRANCHA 09/25	1,00	2,81	2,77	0,15	1,17	
		PAREDES RESIDUOS - PRANCHA 09/25	1,00	1,21	2,77	0,15	0,50	
		PAREDES RESIDUOS - PRANCHA 09/25	1,00	1,06	2,77	0,15	0,44	
		PAREDES RESIDUOS - PRANCHA 09/25	1,00	3,23	2,77	0,15	1,34	
		PAREDES RESIDUOS - PRANCHA 09/25	1,00	3,46	2,77	0,15	1,44	
		PAREDES RESIDUOS - PRANCHA 09/25	1,00	7,86	2,77	0,15	3,32	
		PAREDES RESIDUOS - PRANCHA 09/25	1,00	0,35	2,77	0,15	0,15	
		PAREDES RESIDUOS - PRANCHA 09/25	1,00	0,35	2,77	0,15	0,15	
		PAREDES RESIDUOS - PRANCHA 09/25	1,00	4,33	2,77	0,15	1,80	
		PAREDES RESIDUOS - PRANCHA 09/25	1,00	0,80	2,77	0,15	0,33	
		PAREDES RESIDUOS - PRANCHA 09/25	1,00	5,86	2,77	0,15	2,35	
		PAREDES RESIDUOS - PRANCHA 09/25	1,00	2,08	2,77	0,15	0,86	



SECRETARIA DA INFRAESTRUTURA


OBJETO: REFORMA HOSPITAL DR. ESTEVAM

LOCAL: MUNICÍPIO DE SOBRAL/CE

DATA: 07/12/2022 RESPONSÁVEL TÉCNICO: ENG. CIVIL WISLEY GUIMARÃES CAMILO PARENTE - CREA 338235

ITEM	CÓDIGO	DESCRIÇÃO	UNID	VARIÁVEIS				SUBTOTAL	TOTAL
				QTD	COMPR	LARG	ALT		
		PAREDES RESÍDUOS - PRANCHA 09/25	1,00	3,70	2,77	0,15			
		PAREDES RESÍDUOS - PRANCHA 09/25	1,00	1,00	2,77	0,15	0,42		
		PAREDES RESÍDUOS - PRANCHA 09/25	1,00	1,00	2,77	0,15	0,42		
		PAREDES RESÍDUOS - PRANCHA 09/25	1,00	0,82	2,77	0,15	0,34		
		PAREDES RESÍDUOS - PRANCHA 09/25	1,00	2,95	2,77	0,15	1,23		
		PAREDES RESÍDUOS - PRANCHA 09/25	1,00	2,02	2,77	0,15	0,84		
		PAREDES RESÍDUOS - PRANCHA 09/25	1,00	2,01	2,77	0,15	0,84		
		PAREDES RESÍDUOS - PRANCHA 09/25	1,00	2,72	2,77	0,15	1,13		
		PAREDES RESÍDUOS - PRANCHA 09/25	1,00	1,73	2,77	0,15	0,72		
		PAREDES RESÍDUOS - PRANCHA 09/25	1,00	4,12	2,77	0,15	1,71		
		PAREDES RESÍDUOS - PRANCHA 09/25	1,00	2,48	2,77	0,15	1,03		
		PAREDES RESÍDUOS - PRANCHA 09/25	1,00	16,39	2,77	0,15	6,81		
		PAREDES RESÍDUOS - PRANCHA 09/25	1,00	3,87	2,77	0,15	1,61		
		PAREDES RESÍDUOS - PRANCHA 09/25	1,00	3,03	2,77	0,15	1,26		
		PAREDES RESÍDUOS - PRANCHA 09/25	1,00	12,21	2,77	0,15	5,07		
		PAREDES RESÍDUOS - PRANCHA 09/25	1,00	10,66	2,77	0,15	4,43		
		PAREDES RESÍDUOS - PRANCHA 09/25	1,00	3,22	2,77	0,15	1,34		
		PAREDES RESÍDUOS - PRANCHA 09/25	1,00	0,87	2,77	0,15	0,36		
		PAREDES RESÍDUOS - PRANCHA 09/25	1,00	2,76	2,77	0,15	1,15		
		PAREDES RESÍDUOS - PRANCHA 09/25	1,00	2,21	2,77	0,15	0,92		
		PAREDES RESÍDUOS - PRANCHA 09/25	1,00	3,22	2,77	0,15	1,34		
		PAREDES RESÍDUOS - PRANCHA 09/25	1,00	4,04	2,77	0,15	1,68		
		PAREDES RESÍDUOS - PRANCHA 09/25	1,00	3,84	2,77	0,15	1,60		
		PAREDES RESÍDUOS - PRANCHA 09/25	1,00	1,60	2,77	0,15	0,62		
		PAREDES RESÍDUOS - PRANCHA 09/25	1,00	1,02	2,77	0,15	0,42		
		PAREDES RESÍDUOS - PRANCHA 09/25	1,00	0,85	2,77	0,15	0,40		
		PAREDES RESÍDUOS - PRANCHA 09/25	1,00	1,50	2,77	0,15	0,62		
		PAREDES RESÍDUOS - PRANCHA 09/25	1,00	2,95	2,77	0,15	0,98		
		PAREDES RESÍDUOS - PRANCHA 09/25	1,00	3,25	2,77	0,15	1,35		
		PAREDES APOIO - PRANCHA 09/25	1,00	1,00	2,77	0,15	0,42		
		PAREDES APOIO - PRANCHA 09/25	1,00	1,00	2,77	0,15	0,42		
		PAREDES APOIO - PRANCHA 09/25	1,00	0,82	2,77	0,15	0,34		
		PAREDES APOIO - PRANCHA 09/25	1,00	1,22	2,77	0,15	0,51		
		PAREDES APOIO - PRANCHA 09/25	1,00	1,00	2,77	0,15	0,42		
		PAREDES APOIO - PRANCHA 09/25	1,00	0,70	2,77	0,15	0,28		
		PAREDES APOIO - PRANCHA 09/25	1,00	6,71	2,77	0,15	2,78		
		PAREDES APOIO - PRANCHA 09/25	1,00	2,00	2,77	0,15	0,83		
		PAREDES APOIO - PRANCHA 09/25	1,00	1,20	2,77	0,15	0,50		
		PAREDES APOIO - PRANCHA 09/25	1,00	1,00	2,77	0,15	0,42		
		PAREDES APOIO - PRANCHA 09/25	1,00	0,80	2,77	0,15	0,33		
		PAREDES APOIO - PRANCHA 09/25	1,00	1,00	2,77	0,15	0,42		
		PAREDES APOIO - PRANCHA 09/25	1,00	2,68	2,77	0,15	1,11		
		PAREDES APOIO - PRANCHA 09/25	1,00	0,40	2,77	0,15	0,17		
		PAREDES APOIO - PRANCHA 09/25	1,00	4,00	2,77	0,15	1,66		
3.2	C1046	DEMOLIÇÃO DE CONCRETO ARMADO C/MARTELETE PNEUMÁTICO	M3	QTD	COMPR	LARG	ALT	SUBTOTAL	8,57
		PILARES		57,00	0,30	0,15	3,34	8,57	
3.3	C1052	DEMOLIÇÃO DE ESTRUTURA DE MADEIRA P/TELHADOS	M2	QTD	ÁREA			SUBTOTAL	379,55
		TELHADO EXISTENTE		1,00	379,55			379,55	
3.4	C1046	DEMOLIÇÃO DE COBERTURA C/TELHAS ONDULADAS DE FIBROIMENTO	M2	QTD	ÁREA			SUBTOTAL	379,55
		TELHADO EXISTENTE		1,00	378,55			379,55	
3.5	C1061	DEMOLIÇÃO DE LOUÇA SANITÁRIA	UN	QTD				SUBTOTAL	39,00
		ÁREA CIRURGIA E MATERNIDADE		39,00				39,00	
3.6	C2310	RETRADA DE PORTAS E JANELAS, INCLUSIVE BATENTES	M2	QTD	COMPR	ALT		SUBTOTAL	106,70
		PORTAS		42,00	0,80	2,10		70,56	
		JANELAS		16,00	2,00	1,10		35,20	
3.7	C1065	DEMOLIÇÃO DE PISO CERÂMICO SOBRE LASTRO DE CONCRETO	M2	QTD	ÁREA			SUBTOTAL	1158,70
		AMPLIAÇÃO		1,00	1158,70			1158,70	

(Handwritten signature)



SECRETARIA DA INFRAESTRUTURA


OBJETO: REFORMA HOSPITAL DR. ESTEVAM

LOCAL: MUNICÍPIO DE SOBRAL/CE

DATA: 07/12/2022 RESPONSÁVEL TÉCNICO: ENG. CIVIL WISLEY GUIMARÃES CAMILO PARENTE - CREA 338235

ITEM	CÓDIGO	DESCRIÇÃO	UNID.	VARIÁVELS						SUBTOTAL	TOTAL
				QTD.	VOL.	ÁREA	ALT.	EMP. ENT.	COEF.		
		RESÍDUOS		1,00	266,28					266,28	
3.8	C0708	CARGA MECANIZADA DE ENTULHO EM CAMINHÃO BASCULANTE	M3	QTD.	VOL.	ÁREA	ALT.	EMP. ENT.		SUBTOTAL	751,24
		ALVENARIA		1,00	431,86			1,40		431,86	
		PILARES		1,00	8,57			1,40		8,57	
		TELHADO		1,00		379,55	0,20	1,60		75,91	
		JANELAS		1,00		105,76	0,20	1,25		21,15	
		PISO		1,00		1424,98	0,15	1,40		213,75	
3.9	C2530	TRANSPORTE DE MATERIAL, EXCETO ROCHA EM CAMINHÃO ATÉ 10KM	M3	QTD.	VOL.					SUBTOTAL	751,24
		MATERIAL CARREGADO		1,00	751,24					751,24	
3.10	C5188	DESTINAÇÃO FINAL DO RESÍDUO SÓLIDO NÃO SEGREGADO EM USINA DE RECICLAGEM LICENCIADA - SEM TRANSPORTE	M3	QTD.	VOL.					SUBTOTAL	751,24
		MATERIAL TRANSPORTADO		1,00	751,24					751,24	
4.1.1	C2769	ESCAVAÇÃO MECÂNICA SOLO DE 1ª CAT. PROF. ATÉ 2,00m	M3	QTD.	COMPR.	LARG.	ALT.	COEF.		SUBTOTAL	618,42
				1,00	46,85	17,60	1,25	60%		618,42	
4.1.2	C2768	ESCAVAÇÃO MECÂNICA SOLO DE 2ª CAT. PROF. ATÉ 2,00m	M3	QTD.	COMPR.	LARG.	ALT.	COEF.		SUBTOTAL	412,28
				1,00	46,85	17,60	1,25	40%		412,28	
4.1.3	C0710	CARGA MECANIZADA DE TERRA EM CAMINHÃO BASCULANTE	M3	QTD.	COMPR.	LARG.	ALT.			SUBTOTAL	1030,70
				1,00	46,85	17,60	1,25			1030,70	
4.1.4	C2530	TRANSPORTE DE MATERIAL, EXCETO ROCHA EM CAMINHÃO ATÉ 100M	M3	QTD.	COMPR.	LARG.	ALT.			SUBTOTAL	1030,70
				1,00	46,85	17,60	1,25			1030,70	
4.1.5	C9188	DESTINAÇÃO FINAL DO RESÍDUO SÓLIDO NÃO SEGREGADO EM USINA DE RECICLAGEM LICENCIADA - SEM TRANSPORTE	M3	QTD.	COMPR.	LARG.	ALT.			SUBTOTAL	1030,70
				1,00	46,85	17,60	1,25			1030,70	
4.2.1	98815	CONTENÇÃO EM CORTINA COM ESTACAS ESPAÇADAS COM 30 CM DE DIÂMETRO E PROFUNDIDADE MENOR OU IGUAL A 10 M. AF. 06/2019	M2	QTD.	COMPR.	ALT.				SUBTOTAL	216,51
				1,00	61,66	3,50				216,51	
100544		ARMAÇÃO DE CORTINA DE CONTENÇÃO EM CONCRETO ARMADO, COM AÇO CA-60 DE 10 MM. MONTAGEM. AF. 07/2019	M3	QTD.	VOL.	COEF.				SUBTOTAL	6500,61
				1,00	51,19	127,00				6500,61	
4.2.3	102723	DRENO EM MURO DE CONTENÇÃO, EXECUTADO NO PÉ DO MURO, COM TUBO DE PVC CORRUGADO FLEXÍVEL PERFURADO, ENCHIMENTO COM BRITA, ENVOLVIDO COM MANTA GEOTÊXTIL. AF. 07/2021	M	QTD.	COMPR.					SUBTOTAL	61,86
				1,00	61,86					61,86	
5.1.1	00095	APLOAMENTO DE PISO OU FUNDO DE VALAS C/MAÇO DE 30 A 60 KG	M2	QTD.	COMPR.	LARG.				SUBTOTAL	229,97
		S13		3,00	2,05	1,85				11,38	
		S14		4,00	2,45	2,25				22,05	
		S15		5,00	1,75	1,55				13,58	
		S17		3,00	1,80	1,65				8,91	
		S18		3,00	1,40	1,20				5,04	
		S19		5,00	1,55	1,35				10,46	
		S20		5,00	2,25	2,05				23,06	
		S21		1,00	2,60	2,60				6,76	
		S22		2,00	1,65	1,75				6,83	
		S23		4,00	2,30	2,10				19,32	
		S29		4,00	1,85	1,45				9,57	
		S31		2,00	3,00	3,00				18,00	
		S35		1,00	2,40	2,15				6,16	
		S41		1,00	2,15	2,15				4,52	
		S45		3,00	1,30	1,10				4,29	
		S47		1,00	2,50	2,30				5,75	
		S51		1,00	2,90	2,90				8,41	

[Handwritten Signature]



SECRETARIA DA INFRAESTRUTURA

OBJETO: REFORMA HOSPITAL DR. ESTEVAM

LOCAL: MUNICÍPIO DE SOBRAL/CE

DATA: 07/12/2022 RESPONSÁVEL TÉCNICO: ENG. CIVIL WISLEY GUIMARÃES CAMILO PARENTE - CREA 336235


ITEM	CÓDIGO	DESCRIÇÃO	UNID	VARIÁVEIS			SUBTOTAL	TOTAL	
		S52		1,00	2,30	2,30		2,26	
		S53		1,00	1,55	1,20		1,88	
		S58		1,00	1,70	1,50		2,55	
		S59		2,00	1,50	1,30		3,90	
		S60		1,00	1,45	1,20		1,74	
		S67		1,00	1,30	1,30		1,69	
		S1		3,00	1,45	1,25		5,44	
		S2		2,00	1,80	1,60		5,75	
		S4		3,00	1,55	1,35		6,28	
		S5		1,00	1,35	1,15		1,55	
		S8		1,00	2,00	2,00		4,00	
		S9		1,00	1,70	1,50		2,55	
		S11		1,00	2,15	1,95		4,19	
5.1.2	C1909	LASTRO DE CONCRETO INCLUINDO PREPARO E LANÇAMENTO	M3	QTD	COMPR	LARG	ALT	SUBTOTAL	11,50
		S13		3,00	2,05	1,85	0,05	0,57	
		S14		4,00	2,45	2,25	0,05	1,10	
		S15		5,00	1,75	1,55	0,05	0,68	
		S17		3,00	1,80	1,65	0,05	0,45	
		S16		3,00	1,40	1,20	0,05	0,25	
		S19		5,00	1,55	1,35	0,05	0,62	
		S20		5,00	2,25	2,05	0,05	1,15	
		S21		1,00	2,60	2,60	0,05	0,34	
		S22		2,00	1,95	1,75	0,05	0,34	
		S23		4,00	2,30	2,10	0,05	0,97	
		S29		4,00	1,65	1,45	0,05	0,48	
		S31		2,00	3,00	3,00	0,05	0,90	
		S35		1,00	2,40	2,15	0,05	0,26	
		S41		1,00	2,15	2,15	0,05	0,23	
		S45		3,00	1,90	1,10	0,05	0,21	
		S47		1,00	2,60	2,30	0,05	0,29	
		S51		1,00	2,90	2,90	0,05	0,42	
		S52		1,00	2,30	2,30	0,05	0,26	
		S53		1,00	1,55	1,20	0,05	0,09	
		S58		1,00	1,70	1,50	0,05	0,13	
		S59		2,00	1,50	1,30	0,05	0,20	
		S60		1,00	1,45	1,20	0,05	0,09	
		S67		1,00	1,30	1,30	0,05	0,08	
		S1		3,00	1,45	1,25	0,05	0,27	
		S2		2,00	1,80	1,60	0,05	0,28	
		S4		3,00	1,55	1,35	0,05	0,31	
		S8		1,00	1,35	1,15	0,05	0,06	
		S8		1,00	2,00	2,00	0,05	0,20	
		S9		1,00	1,70	1,50	0,05	0,13	
		S11		1,00	2,15	1,95	0,05	0,21	
5.1.3	C0843	CONCRETO P/BIBR - FCK 25 MPa COM AGREGADO ADQUIRIDO	M3	QTD	VOL			SUBTOTAL	75,53
		SUBSOLO VIGAS 01/04		1,00	7,96			7,96	
		SUBSOLO VIGAS 02/04		1,00	11,59			11,59	
		SUBSOLO VIGAS 03/04		1,00	8,90			8,90	
		SUBSOLO VIGAS 04/04		1,00	1,17			1,17	
		FUNDAÇÕES 01/03		1,00	31,00			31,00	
		FUNDAÇÕES 02/03		1,00	8,96			8,96	
		FUNDAÇÕES 03/03		1,00	5,05			5,05	
5.1.4	C1804	LANÇAMENTO E APLICAÇÃO DE CONCRETO S/ ELEVADO	M3	QTD	VOL			SUBTOTAL	75,53
		VOL. DE CONCRETO		1,00	75,53			75,53	
5.1.5	C1400	FORMA DE TABUAS DE 1" DE 3A. RFUNDAÇÕES 1/1L 5 X	M2	QTD	AREA			SUBTOTAL	513,63
		SUBSOLO VIGAS 01/04		1,00	114,24			114,24	
		SUBSOLO VIGAS 02/04		1,00	164,23			164,23	
		SUBSOLO VIGAS 03/04		1,00	136,39			136,39	
		SUBSOLO VIGAS 04/04		1,00	17,90			17,90	

SECRETARIA DA INFRAESTRUTURA

OBJETO: REFORMA HOSPITAL DR. ESTEVAM

LOCAL: MUNICÍPIO DE SOBRAL/CE

DATA: 07/12/2022 RESPONSÁVEL TÉCNICO: ENG. CIVIL WISLEY GUIMARÃES CAMILO PARENTE - CREA 336235



ITEM	CÓDIGO	DESCRIÇÃO	UNID	VARIÁVELS			SUBTOTAL	TOTAL
		FUNDAÇÕES 01/03		1,00	51,81		51,81	
		FUNDAÇÕES 02/03		1,00	14,88		14,88	
		FUNDAÇÕES 03/03		1,00	14,40		14,40	
5.1.6	C0215	ARMADURA CA-50A GROSSA D= 12,3 A 25,0mm	KG	QTD	PESO		SUBTOTAL	1296,10
		SUBSOLO VIGAS 01/04		1,00	263,70		263,70	
		SUBSOLO VIGAS 02/04		1,00	80,30		80,30	
		SUBSOLO VIGAS 03/04		1,00	82,20		82,20	
		FUNDAÇÕES 01/03		1,00	586,30		586,30	
		FUNDAÇÕES 02/03		1,00	316,60		316,60	
5.1.7	C0216	ARMADURA CA-50A MÉDIA D= 6,3 A 10,0mm	KG	QTD	PESO		SUBTOTAL	1759,37
		SUBSOLO VIGAS 01/04		1,00	140,20		140,20	
		SUBSOLO VIGAS 02/04		1,00	320,27		320,27	
		SUBSOLO VIGAS 03/04		1,00	274,00		274,00	
		SUBSOLO VIGAS 04/04		1,00	39,80		39,80	
		FUNDAÇÕES 01/03		1,00	721,00		721,00	
		FUNDAÇÕES 02/03		1,00	49,10		49,10	
		FUNDAÇÕES 03/03		1,00	194,00		194,00	
5.1.8	C0217	ARMADURA CA-50 FINA D= 3,0 A 6,0mm	KG	QTD	PESO		SUBTOTAL	275,40
		SUBSOLO VIGAS 01/04		1,00	77,20		77,20	
		SUBSOLO VIGAS 02/04		1,00	111,10		111,10	
		SUBSOLO VIGAS 03/04		1,00	77,10		77,10	
		SUBSOLO VIGAS 04/04		1,00	10,00		10,00	
5.1.9	C4168	CONTROLE TECNOLÓGICO DE CONCRETO C/ROMPIMENTO DE CORPO DE PROVA A COMPRESSÃO	UN	QTD	VOL	COEF	SUBTOTAL	8,00
		VOL. DE CONCRETO X COEF		1,00	76,53	10%	8,00	
5.2.1	C0843	CONCRETO EMBR. FCK 25 MPa COM AGREGADO ADQUIRIDO	M3	QTD	VOL		SUBTOTAL	272,45
		PILARES 01/09		1,00	4,33		4,33	
		PILARES 02/09		1,00	7,42		7,42	
		PILARES 03/09		1,00	10,50		10,50	
		PILARES 04/09		1,00	11,48		11,48	
		PILARES 05/09		1,00	8,93		8,93	
		PILARES 06/09		1,00	10,69		10,69	
		PILARES 07/09		1,00	9,72		9,72	
		PILARES 08/09		1,00	10,69		10,69	
		PILARES 09/09		1,00	6,71		6,71	
		VIGAS TERREO 01/02		1,00	22,60		22,60	
		VIGAS TERREO 02/02		1,00	20,39		20,39	
		VIGAS SUPERIOR 01 01/03		1,00	20,94		20,94	
		VIGAS SUPERIOR 01 02/03		1,00	20,55		20,55	
		VIGAS SUPERIOR 01 03/03		1,00	3,69		3,69	
		VIGAS SUPERIOR 02 01/02		1,00	22,91		22,91	
		VIGAS SUPERIOR 02 02/02		1,00	20,71		20,71	
		VIGAS DA COBERTA 01/02		1,00	22,64		22,64	
		VIGAS DA COBERTA 02/02		1,00	20,28		20,28	
		VIGA FUNDO CAIXA 01/01		1,00	2,40		2,40	
		VIGA TAMPA CAIXA 01/01		1,00	0,67		0,67	
		ESCADA 01/06		1,00	1,78		1,78	
		ESCADA 02/06		1,00	2,91		2,91	
		ESCADA 03/06		1,00	1,91		1,91	
		ESCADA 04/06		1,00	2,86		2,86	
		ESCADA 05/06		1,00	1,88		1,88	
		ESCADA 06/06		1,00	2,86		2,86	
5.2.2	C1803	ENCAMENHO E APLICAÇÃO DE CONCRETO C/ ELEVACÃO	M3	QTD	VOL		SUBTOTAL	272,45
		PILARES 01/09		1,00	4,33		4,33	
		PILARES 02/09		1,00	7,42		7,42	
		PILARES 03/09		1,00	10,50		10,50	
		PILARES 04/09		1,00	11,48		11,48	

[Handwritten Signature]



SECRETARIA DA INFRAESTRUTURA
 OBJETO: REFORMA HOSPITAL DR. ESTEVAM
 LOCAL: MUNICÍPIO DE SOBRAL/CE
 DATA: 07/12/2022 RESPONSÁVEL TÉCNICO: ENG. CIVIL WISLEY GUIMARÃES CAMILO PARENTE - CREA 336235

ITEM	CÓDIGO	DESCRIÇÃO	UNID	VARIÁVEIS			SUBTOTAL	TOTAL
		PILARES 05/09		1,00	8,93		8,93	
		PILARES 06/09		1,00	10,66		10,66	
		PILARES 07/09		1,00	8,72		8,72	
		PILARES 08/09		1,00	10,66		10,66	
		PILARES 09/09		1,00	6,71		6,71	
		VIGAS TERREO 01/02		1,00	22,60		22,60	
		VIGAS TERREO 02/02		1,00	20,39		20,39	
		VIGAS SUPERIOR 01 01/03		1,00	20,94		20,94	
		VIGAS SUPERIOR 01 02/03		1,00	20,55		20,55	
		VIGAS SUPERIOR 01 03/03		1,00	3,69		3,69	
		VIGAS SUPERIOR 02 01/02		1,00	22,91		22,91	
		VIGAS SUPERIOR 02 02/02		1,00	20,71		20,71	
		VIGAS DA COBERTA 01/02		1,00	22,64		22,64	
		VIGAS DA COBERTA 02/02		1,00	20,28		20,28	
		VIGA FUNDO CAIXA 01/01		1,00	2,40		2,40	
		VIGA TAMPA CAIXA 01/01		1,00	0,67		0,67	
		ESCADA 01/06		1,00	1,78		1,78	
		ESCADA 02/06		1,00	2,91		2,91	
		ESCADA 03/06		1,00	1,91		1,91	
		ESCADA 04/06		1,00	2,86		2,86	
		ESCADA 05/06		1,00	1,88		1,88	
		ESCADA 06/06		1,00	2,86		2,86	
5.2.3	C1399	FORMA PLANA CHAPA COMPENSADA PLASTIFICADA, ESP = 12mm UTIL: 5X	M2	QTD	AREA		SUBTOTAL	3616,82
		PILARES 01/09		1,00	64,42		64,42	
		PILARES 02/09		1,00	111,36		111,36	
		PILARES 03/09		1,00	139,77		139,77	
		PILARES 04/09		1,00	149,24		149,24	
		PILARES 05/09		1,00	134,89		134,89	
		PILARES 06/09		1,00	143,50		143,50	
		PILARES 07/09		1,00	145,75		145,75	
		PILARES 08/09		1,00	163,44		163,44	
		PILARES 09/09		1,00	93,79		93,79	
		VIGAS TERREO 01/02		1,00	305,49		305,49	
		VIGAS TERREO 02/02		1,00	273,74		273,74	
		VIGAS SUPERIOR 01 01/03		1,00	267,79		267,79	
		VIGAS SUPERIOR 01 02/03		1,00	274,82		274,82	
		VIGAS SUPERIOR 01 03/03		1,00	53,46		53,46	
		VIGAS SUPERIOR 02 01/02		1,00	297,93		297,93	
		VIGAS SUPERIOR 02 02/02		1,00	274,01		274,01	
		VIGAS DA COBERTA 01/02		1,00	267,39		267,39	
		VIGAS DA COBERTA 02/02		1,00	267,34		267,34	
		VIGA FUNDO CAIXA 01/01		1,00	34,56		34,56	
		VIGA TAMPA CAIXA 01/01		1,00	8,01		8,01	
		ESCADA 01/06		1,00	16,79		16,79	
		ESCADA 02/06		1,00	24,73		24,73	
		ESCADA 03/06		1,00	18,05		18,05	
		ESCADA 04/06		1,00	24,32		24,32	
		ESCADA 05/06		1,00	17,71		17,71	
		ESCADA 06/06		1,00	24,32		24,32	
5.2.4	00216	ARMADURA CAIXA GROSSA D= 12,5 A 25,0mm	KG	QTD	KG		SUBTOTAL	15739,36
		PILARES 01/09		1,00	241,06		241,06	
		PILARES 02/09		1,00	502,00		502,00	
		PILARES 03/09		1,00	2074,30		2074,30	
		PILARES 04/09		1,00	2173,40		2173,40	
		PILARES 05/09		1,00	1036,40		1036,40	
		PILARES 06/09		1,00	1237,20		1237,20	
		PILARES 07/09		1,00	640,80		640,80	
		PILARES 08/09		1,00	515,50		515,50	
		PILARES 09/09		1,00	495,70		495,70	
		VIGAS TERREO 01/02		1,00	1106,50		1106,50	
		VIGAS TERREO 02/02		1,00	1108,30		1108,30	

SECRETARIA DA INFRAESTRUTURA

OBJETO: REFORMA HOSPITAL DR. ESTEVAM

LOCAL: MUNICÍPIO DE SOBRAL/CE

DATA: 07/12/2022 RESPONSÁVEL TÉCNICO: ENG. CIVIL WISLEY GUIMARÃES CAMILO PARENTE - CREA 338235



ITEM	CÓDIGO	DESCRIÇÃO	UNID	QTD	KG	VARIAÇÕES	SUBTOTAL	TOTAL
		VIGAS SUPERIOR 01 01/03		1,00	1258,20		1258,20	
		VIGAS SUPERIOR 01 02/03		1,00	1221,40		1221,40	
		VIGAS SUPERIOR 01 03/03		1,00	116,70		116,70	
		VIGAS SUPERIOR 02 01/02		1,00	1150,80		1150,80	
		VIGAS SUPERIOR 02 02/02		1,00	1320,20		1320,20	
		VIGAS DA COBERTA 01/02		1,00	1198,40		1198,40	
		VIGAS DA COBERTA 02/02		1,00	1211,60		1211,60	
		VIGA FUNDO CAIXA 01/01		1,00	80,80		80,80	
		VIGA TAMPA CAIXA 01/01		1,00	46,30		46,30	
5.2.5	C0216	ARMADURA CA-30A MÉDIA D=6,3 A 10,0mm	KG	QTD	KG		SUBTOTAL	7620,50
		PILARES 01/09		1,00	261,50		261,50	
		PILARES 02/09		1,00	469,70		469,70	
		PILARES 03/09		1,00	354,50		354,50	
		PILARES 04/09		1,00	541,50		541,50	
		PILARES 05/09		1,00	373,00		373,00	
		PILARES 06/09		1,00	476,40		476,40	
		PILARES 07/09		1,00	559,40		559,40	
		PILARES 08/09		1,00	725,10		725,10	
		PILARES 09/09		1,00	371,40		371,40	
		VIGAS TERREO 01/02		1,00	387,50		387,50	
		VIGAS TERREO 02/02		1,00	323,50		323,50	
		VIGAS SUPERIOR 01 01/03		1,00	340,00		340,00	
		VIGAS SUPERIOR 01 02/03		1,00	342,30		342,30	
		VIGAS SUPERIOR 01 03/03		1,00	103,00		103,00	
		VIGAS SUPERIOR 02 01/02		1,00	356,30		356,30	
		VIGAS SUPERIOR 02 02/02		1,00	318,70		318,70	
		VIGAS DA COBERTA 01/02		1,00	292,90		292,90	
		VIGAS DA COBERTA 02/02		1,00	333,80		333,80	
		VIGA FUNDO CAIXA 01/01		1,00	69,50		69,50	
		VIGA TAMPA CAIXA 01/01		1,00	1,00		1,00	
		ESCADA 01/06		1,00	83,30		83,30	
		ESCADA 02/06		1,00	108,90		108,90	
		ESCADA 03/06		1,00	94,50		94,50	
		ESCADA 04/06		1,00	131,20		131,20	
		ESCADA 05/06		1,00	91,70		91,70	
		ESCADA 06/06		1,00	128,90		128,90	
5.2.6	C0217	ARMADURA CA-80 FINA D=3,49 A 8,40mm	KG	QTD	KG		SUBTOTAL	1564,70
		VIGAS TERREO 01/02		1,00	185,10		185,10	
		VIGAS TERREO 02/02		1,00	174,30		174,30	
		VIGAS SUPERIOR 01 01/03		1,00	179,90		179,90	
		VIGAS SUPERIOR 01 02/03		1,00	169,40		169,40	
		VIGAS SUPERIOR 01 03/03		1,00	39,30		39,30	
		VIGAS SUPERIOR 02 01/02		1,00	194,10		194,10	
		VIGAS SUPERIOR 02 02/02		1,00	182,60		182,60	
		VIGAS DA COBERTA 01/02		1,00	196,10		196,10	
		VIGAS DA COBERTA 02/02		1,00	192,90		192,90	
		VIGA FUNDO CAIXA 01/01		1,00	25,00		25,00	
		VIGA TAMPA CAIXA 01/01		1,00	7,00		7,00	
		ESCADA 01/06		1,00	3,00		3,00	
		ESCADA 03/06		1,00	3,00		3,00	
		ESCADA 05/06		1,00	3,00		3,00	
5.2.7	C4768	CONTROLE TECNOLÓGICO DE CONCRETO C/ ROMPIMENTO DE CORPO DE PROVA A COMPRESSÃO	UN	QTD	VOL	COEF	SUBTOTAL	28,00
		VOL. DE CONCRETO X COEF.		1,00	272,46	10%	28,00	
5.3.1	CM43	CONCRETO PA/BR - FCK 25 MPa COM AGREGADO ADQUIRIDO	M3	QTD	VOL		SUBTOTAL	270,06
		LAJES TERREO		1,00	52,36		52,36	
		LAJES SUPERIOR 01		1,00	73,05		73,05	
		LAJES SUPERIOR 02		1,00	71,24		71,24	
		LAJES COBERTA		1,00	73,41		73,41	

[Handwritten Signature]
Página 10 de 81



SECRETARIA DA INFRAESTRUTURA

OBJETO: REFORMA HOSPITAL DR. ESTEVAM

LOCAL: MUNICÍPIO DE SOBRAL/CE

DATA: 07/12/2022 RESPONSÁVEL TÉCNICO: ENG. CIVIL WISLEY GUIMARÃES CAMILO PARENTE - CREA 336235

ITEM	CÓDIGO	DESCRIÇÃO	UNID	VARIÁVEIS			SUBTOTAL	TOTAL
				QTD	VOL	COEF		
5.3.2	C1603	LANÇAMENTO E APLICAÇÃO DE CONCRETO C/ ELEVACÃO	M3	QTD	VOL			
		LAJES TERREO		1,00	52,38		52,38	270,06
		LAJES SUPERIOR 01		1,00	73,05		73,05	
		LAJES SUPERIOR 02		1,00	71,24		71,24	
		LAJES COBERTA		1,00	73,41		73,41	
5.3.3	C0216	ARMADURA CA-50A GROSSA D= 12,5 A 25,0mm	KG	QTD	KG			
		LAJES TERREO - 01/06		1,00	242,20		242,20	4076,90
		LAJES TERREO - 02/06		1,00	214,60		214,60	
		LAJES TERREO - 05/06		1,00	289,20		289,20	
		LAJES TERREO - 06/06		1,00	89,60		89,60	
		LAJES SUPERIOR 01 - 01/06		1,00	556,90		556,90	
		LAJES SUPERIOR 01 - 02/06		1,00	608,20		608,20	
		LAJES SUPERIOR 01 - 04/06		1,00	49,20		49,20	
		LAJES SUPERIOR 02 - 01/06		1,00	456,00		456,00	
		LAJES SUPERIOR 02 - 02/06		1,00	375,30		375,30	
		LAJES SUPERIOR 02 - 05/06		1,00	106,60		106,60	
		LAJES COBERTA - 01/06		1,00	810,20		810,20	
		LAJES COBERTA - 02/06		1,00	650,70		650,70	
		LAJES COBERTA - 05/06		1,00	228,20		228,20	
5.3.4	C0216	ARMADURA CA-50A MEDIA D= 6,3 A 10,0mm	KG	QTD	KG			
		LAJES TERREO - 01/06		1,00	403,60		403,60	6090,20
		LAJES TERREO - 02/06		1,00	328,30		328,30	
		LAJES TERREO - 03/06		1,00	20,40		20,40	
		LAJES TERREO - 05/06		1,00	270,80		270,80	
		LAJES TERREO - 06/06		1,00	232,50		232,50	
		LAJES SUPERIOR 01 - 01/06		1,00	421,80		421,80	
		LAJES SUPERIOR 01 - 02/06		1,00	313,80		313,80	
		LAJES SUPERIOR 01 - 04/06		1,00	504,70		504,70	
		LAJES SUPERIOR 01 - 05/06		1,00	361,80		361,80	
		LAJES SUPERIOR 01 - 06/06		1,00	9,00		9,00	
		LAJES SUPERIOR 02 - 01/06		1,00	450,20		450,20	
		LAJES SUPERIOR 02 - 02/06		1,00	517,70		517,70	
		LAJES SUPERIOR 02 - 03/06		1,00	14,50		14,50	
		LAJES SUPERIOR 02 - 05/06		1,00	589,40		589,40	
		LAJES SUPERIOR 02 - 06/06		1,00	309,90		309,90	
		LAJES COBERTA - 01/06		1,00	237,50		237,50	
		LAJES COBERTA - 02/06		1,00	290,00		290,00	
		LAJES COBERTA - 03/06		1,00	10,10		10,10	
		LAJES COBERTA - 05/06		1,00	478,70		478,70	
		LAJES COBERTA - 06/06		1,00	325,50		325,50	
5.3.5	C0217	ARMADURA CA-50 FINA D= 3,40 A 8,40mm	KG	QTD	KG			
		LAJES TERREO - 03/06		1,00	27,10		27,10	1797,70
		LAJES TERREO - 05/06		1,00	167,80		167,80	
		LAJES TERREO - 06/06		1,00	175,10		175,10	
		LAJES SUPERIOR 01 - 04/06		1,00	153,40		153,40	
		LAJES SUPERIOR 01 - 05/06		1,00	390,20		390,20	
		LAJES SUPERIOR 01 - 06/06		1,00	37,60		37,50	
		LAJES SUPERIOR 02 - 03/06		1,00	34,20		34,20	
		LAJES SUPERIOR 02 - 05/06		1,00	183,50		183,50	
		LAJES SUPERIOR 02 - 06/06		1,00	391,00		391,00	
		LAJES COBERTA - 03/06		1,00	35,80		35,80	
		LAJES COBERTA - 06/06		1,00	202,10		202,10	
5.3.6	C4768	CONTROLE TECNOLÓGICO DE CONCRETO C/ ROMPIMENTO DE CORPO-DE-PROVA A COMPRESSÃO	UN	QTD	VOL	COEF		
		VOL. CONCRETO X COEF.		1,00	270,06	10%	27,00	27,00
5.3.7	C4768	LOCAÇÃO DE CUBETAS (81X81CM H=21CM) PARA LAJE NERVURADA - FORNECIMENTO	M2XCM	QTD	AREA			
		AREA DAS LAJES DAS CUBETAS - COBERTA		1,00	2074,67		2074,67	7096,34



SECRETARIA DA INFRAESTRUTURA
OBJETO: REFORMA HOSPITAL DR. ESTEVAM
LOCAL: MUNICÍPIO DE SOBRAL/CE
DATA: 07/12/2022 RESPONSÁVEL TÉCNICO: ENG. CIVIL WISLEY GUIMARÃES CAMILO PARENTE - CREA 336235

ITEM	CÓDIGO	DESCRIÇÃO	UNID.	VARIÁVEIS			SUBTOTAL	TOTAL
		ÁREA DAS LAJES DAS CUBETAS - SUPERIOR 02		1,00	2074,87			
		ÁREA DAS LAJES DAS CUBETAS - SUPERIOR 01		1,00	2158,95			2158,95
		ÁREA DAS LAJES DAS CUBETAS - TERREO		1,00	1290,05			1290,05
5.3.8	C4759	MONTAGEM E DESMONTAGEM DAS FORMAS/ESCORAMENTOS ESPECIAIS P/LAJE NERVURADA INCLUSIVE DESMOLDANTE	M2	QTD.	ÁREA		SUBTOTAL	7598,34
		ÁREA DAS LAJES DAS CUBETAS - COBERTA		1,00	2074,67			2074,67
		ÁREA DAS LAJES DAS CUBETAS - SUPERIOR 02		1,00	2074,67			2074,67
		ÁREA DAS LAJES DAS CUBETAS - SUPERIOR 01		1,00	2158,95			2158,95
		ÁREA DAS LAJES DAS CUBETAS - TERREO		1,00	1290,05			1290,05
5.3.9	C4762	LOCAÇÃO MENSAL PARA ESCORAMENTO E CIMBRAMENTO P/LAJES NERVURADAS	M2xMÊS	QTD.	ÁREA		SUBTOTAL	7598,34
		ÁREA DAS LAJES DAS CUBETAS - COBERTA		1,00	2074,67			2074,67
		ÁREA DAS LAJES DAS CUBETAS - SUPERIOR 02		1,00	2074,67			2074,67
		ÁREA DAS LAJES DAS CUBETAS - SUPERIOR 01		1,00	2158,95			2158,95
		ÁREA DAS LAJES DAS CUBETAS - TERREO		1,00	1290,05			1290,05
5.3.10	COMP.05	LAJE TRELIZADA COM EPS	M2	QTD.	ÁREA		SUBTOTAL	3554,67
		ÁREA DAS LAJES DAS CUBETAS - COBERTA		1,00	890,25			890,25
		ÁREA DAS LAJES DAS CUBETAS - SUPERIOR 02		1,00	850,73			850,73
		ÁREA DAS LAJES DAS CUBETAS - SUPERIOR 01		1,00	875,12			875,12
		ÁREA DAS LAJES DAS CUBETAS - TERREO		1,00	938,47			938,47
5.3.11	C4294	FORRO DE GESSO ACARTONADO ESTRUTURADO - FORNECIMENTO E MONTAGEM	M2	QTD.	ÁREA		SUBTOTAL	2754,26
SUBSOLO		CONTROLE		1,00	14,45			14,45
SUBSOLO		GUARITA CONTROLE		1,00	3,95			3,95
SUBSOLO		DEPOSITO DE INSERVIVEIS E MATERIAIS EM ESPERA		1,00	112,45			112,45
SUBSOLO		SUBSOLO		1,00	470,35			470,35
SUBSOLO		RAMPA DE ACESSO		1,00	25,55			1,00
SUBSOLO		CASA DE BOMBAS DA CISTENA		1,00	15,60			15,60
TERREO		JARDIM INTERNO		1,00	25,65			25,65
TERREO		ENF		1,00	24,75			24,75
TERREO		EXPURGO		1,00	7,65			7,65
TERREO		DML		1,00	3,65			3,65
TERREO		CIRCU		1,00	4,35			4,35
TERREO		COPA		1,00	5,65			5,65
TERREO		ROUPARIA		1,00	3,95			3,65
TERREO		CURATIVOS		1,00	13,25			13,25
TERREO		WC		1,00	5,95			5,95
TERREO		CIRCULAÇÃO		1,00	4,50			4,50
TERREO		ENFERMARIA		1,00	21,85			21,85
TERREO		POSTO DE ENFERMAGEM PRESCRIÇÃO		1,00	12,00			12,00
TERREO		SERVIÇO		1,00	5,10			5,10
TERREO		ESPERA		1,00	21,05			21,05
TERREO		CIRCULAÇÃO		1,00	49,85			49,85
TERREO		ENFERMARIA		1,00	23,10			23,10
TERREO		WC		1,00	4,00			4,00
TERREO		WC		1,00	1,95			1,95
TERREO		WC		1,00	5,00			5,00
TERREO		WC		1,00	1,95			1,95
TERREO		WC		1,00	4,00			4,00
TERREO		WC		1,00	5,00			5,00
TERREO		ENFERMARIA		1,00	23,10			23,10
TERREO		ENFERMARIA		1,00	30,55			30,55
TERREO		ENFERMARIA		1,00	17,80			17,80
TERREO		CONSULTORIO 01		1,00	12,30			12,30
TERREO		WC		1,00	3,75			3,75
TERREO		WC		1,00	3,75			3,75
TERREO		CONSULTORIO 02		1,00	12,60			12,60
TERREO		CONSULTORIO 03		1,00	12,60			12,60
TERREO		CIRCULAÇÃO		1,00	17,85			17,85
TERREO		CONSULTORIO 02		1,00	9,00			9,00
TERREO		SAME		1,00	9,85			9,85

SECRETARIA DA INFRAESTRUTURA

OBJETO: REFORMA HOSPITAL DR. ESTEVAM

LOCAL: MUNICÍPIO DE SOBRAL/CE

DATA: 07/12/2022 RESPONSÁVEL TÉCNICO: ENG. CIVIL WISLEY GUIMARÃES CAMILO PARENTE - CREA 336235



ITEM	CÓDIGO	DESCRIÇÃO	UNID	VARIÁVEL			SUBTOTAL	TOTAL
TERREO		RECEPÇÃO	1,00	17,75			17,75	
TERREO		ESPERA	1,00	142,65			142,65	
TERREO		CIRCULAÇÃO SEGURANÇA	1,00	29,55			29,55	
TERREO		MACAS	1,00	9,05			9,05	
TERREO		DML	1,00	1,80			1,80	
TERREO		ESPERA	1,00	13,60			13,60	
TERREO		PACIENTES COM ALTA HOSPITALAR	1,00	48,30			48,30	
SUPERIOR 01		ENFERMARIA	1,00	24,75			24,75	
SUPERIOR 01		EXPURGO	1,00	7,65			7,65	
SUPERIOR 01		DML	1,00	3,65			3,65	
SUPERIOR 01		COPA DE DISTRIBUIÇÃO	1,00	5,65			5,65	
SUPERIOR 01		CIRCULAÇÃO	1,00	4,35			4,35	
SUPERIOR 01		ROUPARIA	1,00	3,95			3,95	
SUPERIOR 01		CURATIVOS	1,00	13,25			13,25	
SUPERIOR 01		CIRCULAÇÃO	1,00	4,50			4,50	
SUPERIOR 01		WC	1,00	5,95			5,95	
SUPERIOR 01		ENFERMARIA	1,00	21,85			21,85	
SUPERIOR 01		POSTO DE ENFERMAGEM	1,00	12,00			12,00	
SUPERIOR 01		SERVIÇOS	1,00	5,15			5,15	
SUPERIOR 01		CIRCULAÇÃO	1,00	49,85			49,85	
SUPERIOR 01		ESPERA	1,00	18,30			18,30	
SUPERIOR 01		CIRCULAÇÃO	1,00	16,45			16,45	
SUPERIOR 01		ENFERMARIA	1,00	23,10			23,10	
SUPERIOR 01		WC	1,00	4,00			4,00	
SUPERIOR 01		WC	1,00	1,95			1,95	
SUPERIOR 01		WC	1,00	5,00			5,00	
SUPERIOR 01		ENFERM.	1,00	14,25			14,25	
SUPERIOR 01		WC	1,00	4,00			4,00	
SUPERIOR 01		WC	1,00	1,85			1,85	
SUPERIOR 01		WC	1,00	5,00			5,00	
SUPERIOR 01		ENFERMARIA	1,00	30,55			30,55	
SUPERIOR 01		ENFERMARIA	1,00	30,55			30,55	
SUPERIOR 01		CIRCULAÇÃO	1,00	20,60			20,60	
SUPERIOR 01		ACESSO PROFISSIONAIS	1,00	14,85			14,85	
SUPERIOR 01		ADM	1,00	8,40			8,40	
SUPERIOR 01		WC	1,00	3,15			3,15	
SUPERIOR 01		VEST. PROF MASC	1,00	10,35			10,35	
SUPERIOR 01		WC	1,00	3,15			3,15	
SUPERIOR 01		VEST. PROF FEM	1,00	9,90			9,90	
SUPERIOR 01		TROCA DE MACAS	1,00	10,35			10,35	
SUPERIOR 01		WC VISIT FEM	1,00	2,45			2,45	
SUPERIOR 01		WC VISIT MASC	1,00	2,45			2,45	
SUPERIOR 01		VEST PACIENTE MASC	1,00	7,65			7,65	
SUPERIOR 01		VEST PACIENTE FEM	1,00	7,40			7,40	
SUPERIOR 01		WC	1,00	2,70			2,70	
SUPERIOR 01		WC	1,00	2,55			2,55	
SUPERIOR 01		CIRCULAÇÃO	1,00	43,25			43,25	
SUPERIOR 01		DEPOSITO	1,00	12,05			12,05	
SUPERIOR 01		ESCOVAÇÃO	1,00	4,50			4,50	
SUPERIOR 01		SALA ANESTESIO	1,00	4,65			4,65	
SUPERIOR 01		PREPARO PACIENTE	1,00	16,20			16,20	
SUPERIOR 01		CIRURGIA 01	1,00	20,00			20,00	
SUPERIOR 01		CIRURGIA 02	1,00	25,20			25,20	
SUPERIOR 01		CIRC.	1,00	2,00			2,00	
SUPERIOR 01		COPA	1,00	7,15			7,15	
SUPERIOR 01		DEP	1,00	3,30			3,30	
SUPERIOR 01		DML	1,00	3,00			3,00	
SUPERIOR 01		EXPURGO	1,00	7,90			7,90	
SUPERIOR 01		CIRCULAÇÃO RAMPAS	1,00	72,85			72,85	
SUPERIOR 01		CIRURGIA 03	1,00	36,55			36,55	
SUPERIOR 01		RECEPÇÃO MAT. LIMPO	1,00	12,40			12,40	
SUPERIOR 01		WC	1,00	4,40			4,40	
SUPERIOR 01		RECUPERAÇÃO	1,00	34,80			34,80	



SECRETARIA DA INFRAESTRUTURA
OBJETO: REFORMA HOSPITAL DR. ESTEVAM
LOCAL: MUNICÍPIO DE SOBRAL/CE
DATA: 07/12/2022 RESPONSÁVEL TÉCNICO: ENG. CIVIL. WISLEY GUIMARÃES CAMILO PARENTE - CREA 336236

ITEM	CÓDIGO	DESCRIÇÃO	UNID	VARIÁVEIS			SUBTOTAL	TOTAL	
SUPERIOR 02		ENFERMARIA		1,00	24,75			24,75	
SUPERIOR 02		EXPURGO		1,00	7,66			7,66	
SUPERIOR 02		DML		1,00	3,65			3,65	
SUPERIOR 02		COPA DE DISTRIBUIÇÃO		1,00	5,65			5,65	
SUPERIOR 02		CIRCULAÇÃO		1,00	4,35			4,35	
SUPERIOR 02		ROUPARIA		1,00	3,95			3,95	
SUPERIOR 02		CURATIVOS		1,00	13,25			13,25	
SUPERIOR 02		CIRCULAÇÃO		1,00	4,50			4,50	
SUPERIOR 02		WC		1,00	5,95			5,95	
SUPERIOR 02		ENFERMARIA		1,00	21,85			21,85	
SUPERIOR 02		POSTO DE ENFERMAGEM		1,00	12,00			12,00	
SUPERIOR 02		SERVIÇOS		1,00	5,15			5,15	
SUPERIOR 02		CIRCULAÇÃO		1,00	49,85			49,85	
SUPERIOR 02		ESPERA		1,00	18,30			18,30	
SUPERIOR 02		CIRCULAÇÃO		1,00	16,45			16,45	
SUPERIOR 02		ENFERMARIA		1,00	23,10			23,10	
SUPERIOR 02		WC		1,00	4,00			4,00	
SUPERIOR 02		WC		1,00	1,95			1,95	
SUPERIOR 02		WC		1,00	5,00			5,00	
SUPERIOR 02		ENFERM.		1,00	14,25			14,25	
SUPERIOR 02		WC		1,00	4,00			4,00	
SUPERIOR 02		WC		1,00	1,95			1,95	
SUPERIOR 02		WC		1,00	5,00			5,00	
SUPERIOR 02		ENFERMARIA		1,00	30,55			30,55	
SUPERIOR 02		ENFERMARIA		1,00	30,55			30,55	
SUPERIOR 02		ESPERA ADM		1,00	20,75			20,75	
SUPERIOR 02		RECEPCIONISTA		1,00	7,00			7,00	
SUPERIOR 02		SAGUÃO		1,00	43,25			43,25	
SUPERIOR 02		WC		1,00	2,35			2,35	
SUPERIOR 02		WC		1,00	2,35			2,35	
SUPERIOR 02		APOIO FUNDIONARIO		1,00	13,05			13,05	
SUPERIOR 02		DIRETORIA 02		1,00	9,90			9,90	
SUPERIOR 02		WC		1,00	2,70			2,70	
SUPERIOR 02		PROTOCOLO		1,00	9,30			9,30	
SUPERIOR 02		DIRETORIA 01		1,00	9,30			9,30	
SUPERIOR 02		WC		1,00	2,70			2,70	
SUPERIOR 02		WC		1,00	3,15			3,15	
SUPERIOR 02		FATURAMENTO		1,00	32,45			32,45	
SUPERIOR 02		COMPRAS PESSOAL FINANCEIRO		1,00	25,20			25,20	
SUPERIOR 02		CIRCULAÇÃO		1,00	48,05			48,05	
SUPERIOR 02		ARQUIVO GERAL		1,00	16,85			16,85	
SUPERIOR 02		COPA		1,00	18,25			18,25	
SUPERIOR 02		ALMOX		1,00	3,30			3,30	
SUPERIOR 02		DML		1,00	3,30			3,30	
SUPERIOR 02		RECEPCIONISTA		1,00	12,45			12,45	
SUPERIOR 02		CIRCULAÇÃO		1,00	37,45			37,45	
SUPERIOR 02		ADM GERAL		1,00	36,60			36,60	
SUPERIOR 02		SERVIDOR		1,00	5,85			5,85	
SUPERIOR 02		REUNIÃO AUDITORIO		1,00	44,00			44,00	
SUPERIOR 02		WC MASC		1,00	2,15			2,15	
SUPERIOR 02		WC FEM		1,00	2,15			2,15	
5.4.1	C0843	CONCRETO PAVIM. FCK 25 MPa COM AGREGADO ADQUIRIDO	M2	QTD	VOL			SUBTOTAL	59,02
		RESERVATÓRIO TERREO - 03/04		1,00	35,71				35,71
		RESERVATÓRIO TAMPA CAIXA - 02/03		1,00	23,31				23,31
5.4.2	C1807	LANÇAMENTO E APLICAÇÃO DE CONCRETO C/ELEVAÇÃO	M3	QTD	VOL			SUBTOTAL	59,02
		RESERVATÓRIO TERREO - 03/04		1,00	35,71				35,71
		RESERVATÓRIO TAMPA CAIXA - 02/03		1,00	23,31				23,31
5.4.3	C1389	FORMA PLANA CHAPA COMPENSADA PLASTIFICADA, ESP = 12mm UTE - 6X	M2	QTD	ÁREA			SUBTOTAL	397,77
		RESERVATORIO TERREO - 03/04		1,00	232,17				232,17



SECRETARIA DA INFRAESTRUTURA

OBJETO: REFORMA HOSPITAL DR. ESTEVAM

LOCAL: MUNICÍPIO DE SOBRAL/CE

DATA: 07/12/2022 RESPONSÁVEL TÉCNICO: ENG. CIVIL WISLEY GUIMARÃES CAMILO PARENTE - CREA 336235


ITEM	CÓDIGO	DESCRIÇÃO	UNID	VARIÁVEIS				SUBTOTAL	TOTAL
		RESERVATÓRIO TAMPA CAIXA - 02/03		1,00	155,60			155,60	
5.4.4	C0215	ARMADURA CA-30A GROSSA D= 12,3 A 25,0mm	KG	QTD	KG			SUBTOTAL	1952,90
		RESERVATORIO TERREO - 01/04		1,00	370,70			370,70	
		RESERVATORIO TERREO - 03/04		1,00	583,90			583,90	
		RESERVATÓRIO TAMPA CAIXA - 01/03		1,00	265,40			265,40	
		RESERVATÓRIO TAMPA CAIXA - 02/03		1,00	722,10			722,10	
		RESERVATÓRIO TAMPA CAIXA - 03/03		1,00	10,70			10,70	
5.4.5	C0216	ARMADURA CA-50A MÉDIA D= 6,3 A 10,0mm	KG	QTD	KG			SUBTOTAL	4969,60
		RESERVATORIO TERREO - 01/04		1,00	955,30			955,30	
		RESERVATORIO TERREO - 02/04		1,00	313,70			313,70	
		RESERVATORIO TERREO - 03/04		1,00	971,60			971,60	
		RESERVATORIO TERREO - 04/04		1,00	198,10			198,10	
		RESERVATÓRIO TAMPA CAIXA - 01/03		1,00	1352,10			1352,10	
		RESERVATÓRIO TAMPA CAIXA - 02/03		1,00	705,40			705,40	
		RESERVATÓRIO TAMPA CAIXA - 03/03		1,00	3,20			3,20	
5.4.6	C0217	ARMADURA CA-60 FINA D=3,00 A 5,40mm	KG	QTD	KG			SUBTOTAL	264,30
		RESERVATORIO TERREO - 01/04		1,00	23,90			23,90	
		RESERVATORIO TERREO - 02/04		1,00	66,70			66,70	
		RESERVATORIO TERREO - 03/04		1,00	11,00			11,00	
		RESERVATÓRIO TAMPA CAIXA - 01/03		1,00	193,70			193,70	
5.4.7	C4768	CONTROLE TECNOLÓGICO DE CONCRETO C/ROMPIMENTO DE CORPO DE PROVA A COMPRESSÃO	UN	QTD	VOL.	COEF.		SUBTOTAL	6,00
		VOL. DE CONCRETO X COEF.		1,00	59,02	10%		6,00	
5.4.8	C2033	PREPARO DE SUPERFÍCIE INTERNA EM RESERVATÓRIOS A SEREM IMPERMEABILIZADOS	M2	QTD	ÁREA			SUBTOTAL	247,30
		RESERVATORIO ENTERRADO - PISO		1,00	45,65			45,65	
		RESERVATORIO ENTERRADO - PAREDES		1,00	87,88			87,88	
		RESERVATORIO ELEVADO - PISO		1,00	61,28			61,28	
		RESERVATORIO ELEVADO - PARÊDE		1,00	52,39			52,39	
5.4.9	C1475	IMPERMEABILIZAÇÃO DE SUPERFÍCIES INTERNAS DE RESERVATÓRIOS ENTERRADOS	M2	QTD	ÁREA			SUBTOTAL	133,53
		RESERVATORIO ENTERRADO - PISO		1,00	45,65			45,65	
		RESERVATORIO ENTERRADO - PAREDES		1,00	87,88			87,88	
5.5	C1473	IMPERMEABILIZAÇÃO DE RESERVATÓRIOS E PISCINAS ELEVADAS C/ IMPERMEABILIZANTE ESTRUTURAL C/ APLICAÇÃO DE MEMBRANA ELÁSTICA BICOMPONENTE	M2	QTD				SUBTOTAL	112,67
		RESERVATORIO ELEVADO - PISO		1,00	61,28			61,28	
		RESERVATORIO ELEVADO - PAREDE		1,00	52,39			52,39	
6.1	C0073	ALVENARIA DE TIPOLO CERÂMICO FURADO (6x19x19)cm C/ARGAMASSA MISTA DE CAL HIDRATADA ESP=10cm (1x2 3)	M3	QTD	COMPR.	ALT.		SUBTOTAL	9977,50
		SUBSOLO - 08/25 - CASA DE BOMBAS DA CISTERNA		1,00	3,00	2,75		8,26	
		SUBSOLO - 08/25 - CASA DE BOMBAS DA CISTERNA		1,00	6,20	2,75		14,30	
		SUBSOLO - 06/25 - CASA DE BOMBAS DA CISTERNA		1,00	3,00	2,75		8,25	
		SUBSOLO - 06/25 - CASA DE BOMBAS DA CISTERNA		1,00	5,50	2,75		15,13	
		SUBSOLO - 08/25 - GUARITA		1,00	2,71	2,75		7,45	
		SUBSOLO - 06/25 - GUARITA		1,00	1,65	2,75		4,54	
		SUBSOLO - 06/25 - GUARITA		1,00	2,11	2,75		5,80	
		SUBSOLO - 08/25 - GUARITA / CONTROLE		1,00	8,03	2,75		22,06	
		SUBSOLO - 08/25 - DEPÓSITO DE INSERVEIS E MATERIAIS EM ESPERA		1,00	8,78	2,75		24,15	
		SUBSOLO - 08/25 - DEPÓSITO DE INSERVEIS E MATERIAIS EM ESPERA		1,00	14,71	2,75		40,46	
		TERREO - 08/25		1,00	11,08	2,96		32,74	
		TERREO - 08/25		1,00	33,30	2,96		98,57	
		TERREO - 08/25		1,00	1,65	2,96		4,88	
		TERREO - 08/25		1,00	2,70	2,96		7,99	
		TERREO - 08/25		1,00	13,17	2,96		38,98	
		TERREO - 08/25		1,00	3,80	2,96		11,25	
		TERREO - 08/25		1,00	2,00	2,96		5,92	
		TERREO - 08/25		1,00	4,13	2,96		12,22	
		TERREO - 08/25		1,00	3,00	2,96		8,68	
		TERREO - 08/25		1,00	3,00	2,96		8,88	

SECRETARIA DA INFRAESTRUTURA

OBJETO: REFORMA HOSPITAL DR. ESTEVAM

LOCAL: MUNICÍPIO DE SOBRAL/CE

DATA: 07/12/2022 RESPONSÁVEL TÉCNICO: ENG. CIVIL, WISLEY GUIMARÃES CAMILO PARENTE - CREA 336235




ITEM	CÓDIGO	DESCRIÇÃO	UNID.	VARIÁVELS			SUBTOTAL	TOTAL
		TERREO - 08/25		1,00	4,13	2,96	12,22	
		TERREO - 08/25		1,00	4,13	2,96	12,22	
		TERREO - 08/25		1,00	2,40	2,96	7,10	
		TERREO - 08/25		1,00	4,13	2,96	12,22	
		TERREO - 08/25		1,00	4,28	2,96	12,57	
		TERREO - 08/25		1,00	6,03	2,96	17,85	
		TERREO - 08/25		1,00	4,13	2,96	12,22	
		TERREO - 08/25		1,00	4,13	2,96	12,22	
		TERREO - 08/25		1,00	7,55	2,96	22,35	
		TERREO - 08/25		1,00	7,65	2,96	22,84	
		TERREO - 08/25		1,00	1,50	2,96	4,44	
		TERREO - 08/25		1,00	4,13	2,96	12,22	
		TERREO - 08/25		1,00	1,50	2,96	4,44	
		TERREO - 08/25		1,00	4,06	2,96	12,02	
		TERREO - 08/25		1,00	1,50	2,96	4,44	
		TERREO - 08/25		1,00	4,13	2,96	12,22	
		TERREO - 08/25		1,00	4,13	2,96	12,22	
		TERREO - 08/25		1,00	14,85	2,96	43,96	
		TERREO - 08/25		1,00	5,50	2,96	15,28	
		TERREO - 08/25		1,00	5,01	2,96	14,83	
		TERREO - 08/25		1,00	7,00	2,96	20,72	
		TERREO - 08/25		1,00	17,45	2,96	51,85	
		TERREO - 08/25		1,00	6,38	2,96	18,88	
		TERREO - 08/25		1,00	2,75	2,96	8,14	
		TERREO - 08/25		1,00	2,13	2,96	6,30	
		TERREO - 08/25		1,00	17,45	2,96	51,85	
		TERREO - 08/25		1,00	3,84	2,96	11,37	
		TERREO - 08/25		1,00	3,82	2,96	11,60	
		TERREO - 08/25		1,00	15,20	2,96	44,99	
		TERREO - 08/25		1,00	3,82	2,96	11,60	
		TERREO - 08/25		1,00	5,48	2,96	15,22	
		TERREO - 08/25		1,00	4,35	2,96	12,88	
		TERREO - 08/25		1,00	2,35	2,96	6,96	
		TERREO - 08/25		1,00	1,85	2,96	4,88	
		TERREO - 08/25		1,00	2,70	2,96	7,99	
		TERREO - 08/25		1,00	2,82	2,96	8,35	
		TERREO - 08/25		1,00	2,82	2,96	8,35	
		TERREO - 08/25		1,00	4,62	2,96	13,68	
		TERREO - 08/25		1,00	4,62	2,96	13,68	
		TERREO - 08/25		1,00	2,87	2,96	7,90	
		TERREO - 08/25		1,00	4,47	2,96	13,23	
		TERREO - 08/25		1,00	1,50	2,96	4,44	
		TERREO - 08/25		1,00	1,50	2,96	4,44	
		TERREO - 08/25		1,00	6,15	2,96	18,20	
		TERREO - 08/25		1,00	14,23	2,96	42,12	
		TERREO - 08/25		1,00	4,30	2,96	12,73	
		TERREO - 08/25		1,00	4,30	2,96	12,73	
		TERREO - 08/25		1,00	0,58	2,96	2,90	
		TERREO - 08/25		1,00	7,03	2,96	20,81	
		TERREO - 08/25		1,00	11,30	2,96	33,45	
		TERREO - 08/25		1,00	0,55	2,96	1,86	
		TERREO - MATERNIDADE- 08/25		1,00	31,98	2,96	94,66	
		TERREO - MATERNIDADE- 08/25		1,00	29,52	2,96	87,38	
		TERREO - MATERNIDADE- 08/25		1,00	4,07	2,96	12,05	
		TERREO - MATERNIDADE- 08/25		1,00	4,03	2,96	11,93	
		TERREO - MATERNIDADE- 08/25		1,00	4,03	2,96	11,93	
		TERREO - MATERNIDADE- 08/25		1,00	2,44	2,96	7,22	
		TERREO - MATERNIDADE- 08/25		1,00	4,00	2,96	11,84	
		TERREO - MATERNIDADE- 08/25		1,00	1,60	2,96	4,74	
		TERREO - MATERNIDADE- 08/25		1,00	4,00	2,96	11,84	
		TERREO - MATERNIDADE- 08/25		1,00	3,97	2,96	11,75	
		TERREO - MATERNIDADE- 08/25		1,00	3,95	2,96	11,69	
		TERREO - MATERNIDADE- 08/25		1,00	3,75	2,96	11,10	

SECRETARIA DA INFRAESTRUTURA

OBJETO: REFORMA HOSPITAL DR. ESTEVAM

LOCAL: MUNICÍPIO DE SOBRAL/CE

DATA: 07/12/2022 RESPONSÁVEL TÉCNICO: ENG. CIVIL WISLEY GUIMARÃES CAMILO PARENTE - CREA 338235



ITEM	CÓDIGO	DESCRIÇÃO	UNID	VARIÁVEL			SUBTOTAL	TOTAL
		TERREO - MATERNIDADE- 08/25		1,00	4,15	2,96	12,68	
		TERREO - MATERNIDADE- 08/25		1,00	4,31	2,96	12,76	
		TERREO - MATERNIDADE- 08/25		1,00	4,25	2,96	12,58	
		TERREO - MATERNIDADE- 08/25		1,00	7,47	2,96	22,11	
		TERREO - MATERNIDADE- 08/25		1,00	8,48	2,96	25,10	
		TERREO - MATERNIDADE- 08/25		1,00	5,50	2,96	16,28	
		TERREO - MATERNIDADE- 08/25		1,00	12,41	2,96	36,73	
		TERREO - MATERNIDADE- 08/25		1,00	4,31	2,96	12,76	
		TERREO - MATERNIDADE- 08/25		1,00	5,19	2,96	15,36	
		TERREO - MATERNIDADE- 08/25		1,00	7,15	2,96	21,16	
		TERREO - MATERNIDADE- 08/25		1,00	8,93	2,96	26,43	
		TERREO - MATERNIDADE- 08/25		1,00	3,95	2,96	11,69	
		TERREO - MATERNIDADE- 08/25		1,00	3,95	2,96	11,69	
		TERREO - MATERNIDADE- 08/25		1,00	1,77	2,96	5,24	
		TERREO - MATERNIDADE- 08/25		1,00	5,19	2,96	15,36	
		TERREO - MATERNIDADE- 08/25		1,00	4,65	2,96	13,76	
		TERREO - MATERNIDADE- 08/25		1,00	1,50	2,96	4,44	
		TERREO - MATERNIDADE- 08/25		1,00	4,63	2,96	13,70	
		TERREO - MATERNIDADE- 08/25		1,00	3,78	2,96	11,19	
		TERREO - MATERNIDADE- 08/25		1,00	3,58	2,96	10,60	
		TERREO - MATERNIDADE- 08/25		1,00	3,58	2,96	10,60	
		TERREO - MATERNIDADE- 08/25		1,00	3,58	2,96	10,60	
		TERREO - MATERNIDADE- 08/25		1,00	3,17	2,96	9,38	
		TERREO - MATERNIDADE- 08/25		1,00	3,56	2,96	10,60	
		TERREO - MATERNIDADE- 08/25		1,00	2,86	2,96	8,52	
		TERREO - MATERNIDADE- 08/25		1,00	2,86	2,96	8,52	
		TERREO - MATERNIDADE- 08/25		1,00	3,58	2,96	10,60	
		TERREO - MATERNIDADE- 08/25		1,00	4,08	2,96	12,08	
		TERREO - MATERNIDADE- 08/25		1,00	13,17	2,96	38,98	
		TERREO - MATERNIDADE- 08/25		1,00	12,99	2,96	38,45	
		TERREO - MATERNIDADE- 08/25		1,00	6,20	2,96	18,35	
		TERREO - MATERNIDADE- 08/25		1,00	6,36	2,96	18,83	
		TERREO - MATERNIDADE- 08/25		1,00	6,72	2,96	19,89	
		TERREO - MATERNIDADE- 08/25		1,00	13,96	2,96	41,32	
		TERREO - MATERNIDADE- 08/25		1,00	2,88	2,96	8,52	
		TERREO - MATERNIDADE- 08/25		1,00	2,88	2,96	8,52	
		TERREO - MATERNIDADE- 08/25		1,00	2,88	2,96	8,52	
		TERREO - MATERNIDADE- 08/25		1,00	3,03	2,96	8,97	
		TERREO - MATERNIDADE- 08/25		1,00	4,75	2,96	14,06	
		TERREO - MATERNIDADE- 08/25		1,00	20,66	2,96	61,15	
		TERREO - MATERNIDADE- 08/25		1,00	8,48	2,96	25,10	
		TERREO - MATERNIDADE- 08/25		1,00	6,53	2,96	19,33	
		TERREO - MATERNIDADE- 08/26		1,00	21,47	2,96	69,55	
		TERREO - MATERNIDADE- 08/25		1,00	13,85	2,96	41,00	
		TERREO - MATERNIDADE- 08/25		1,00	21,86	2,96	64,76	
		TERREO - MATERNIDADE- 08/25		1,00	3,89	2,96	11,81	
		TERREO - MATERNIDADE- 08/25		1,00	1,18	2,96	3,49	
		TERREO - MATERNIDADE- 08/25		1,00	3,99	2,96	11,61	
		TERREO - MATERNIDADE- 08/25		1,00	3,98	2,96	11,61	
		TERREO - MATERNIDADE- 08/25		1,00	3,04	2,96	9,00	
		TERREO - MATERNIDADE- 08/25		1,00	1,85	2,96	5,48	
		TERREO - MATERNIDADE- 08/25		1,00	3,89	2,96	11,81	
		SUPERIOR 01 - 10/25		1,00	11,21	2,70	30,27	
		SUPERIOR 01 - 10/25		1,00	1,65	2,70	4,46	
		SUPERIOR 01 - 10/25		1,00	2,70	2,70	7,29	
		SUPERIOR 01 - 10/25		1,00	4,90	2,70	13,23	
		SUPERIOR 01 - 10/25		1,00	5,43	2,70	14,66	
		SUPERIOR 01 - 10/25		1,00	17,95	2,70	48,47	
		SUPERIOR 01 - 10/25		1,00	2,13	2,70	5,75	
		SUPERIOR 01 - 10/25		1,00	3,30	2,70	8,91	
		SUPERIOR 01 - 10/25		1,00	2,13	2,70	5,75	
		SUPERIOR 01 - 10/25		1,00	3,00	2,70	8,10	
		SUPERIOR 01 - 10/25		1,00	1,15	2,70	3,11	



SECRETARIA DA INFRAESTRUTURA
 OBJETO: REFORMA HOSPITAL DR. ESTEVAM
 LOCAL: MUNICÍPIO DE SOBRAL/CE
 DATA: 07/12/2022 RESPONSÁVEL TÉCNICO: ENG. CIVIL WISLEY GUIMARÃES CAMILO PARENTE - CREA 335235

ITEM	CÓDIGO	DESCRIÇÃO	UNID	VARIÁVEL			SUBTOTAL	TOTAL
		SUPERIOR 01 - 10/25		1,00	1,15	2,70		3,11
		SUPERIOR 01 - 10/25		1,00	5,60	2,70		15,12
		SUPERIOR 01 - 10/25		1,00	4,13	2,70		11,15
		SUPERIOR 01 - 10/25		1,00	4,26	2,70		11,50
		SUPERIOR 01 - 10/25		1,00	7,55	2,70		20,39
		SUPERIOR 01 - 10/25		1,00	7,65	2,70		20,66
		SUPERIOR 01 - 10/25		1,00	4,13	2,70		11,15
		SUPERIOR 01 - 10/25		1,00	1,50	2,70		4,05
		SUPERIOR 01 - 10/25		1,00	4,43	2,70		11,96
		SUPERIOR 01 - 10/25		1,00	1,50	2,70		4,05
		SUPERIOR 01 - 10/25		1,00	4,26	2,70		11,50
		SUPERIOR 01 - 10/25		1,00	1,61	2,70		4,35
		SUPERIOR 01 - 10/25		1,00	6,10	2,70		16,47
		SUPERIOR 01 - 10/25		1,00	4,86	2,70		13,12
		SUPERIOR 01 - 10/25		1,00	1,61	2,70		4,35
		SUPERIOR 01 - 10/25		1,00	10,85	2,70		29,30
		SUPERIOR 01 - 10/25		1,00	1,65	2,70		4,46
		SUPERIOR 01 - 10/25		1,00	6,38	2,70		17,23
		SUPERIOR 01 - 10/25		1,00	2,58	2,70		6,99
		SUPERIOR 01 - 10/25		1,00	24,67	2,70		66,61
		SUPERIOR 01 - 10/25		1,00	3,27	2,70		8,83
		SUPERIOR 01 - 10/25		1,00	3,56	2,70		9,61
		SUPERIOR 01 - 10/25		1,00	0,46	2,70		1,24
		SUPERIOR 01 - 10/25		1,00	8,82	2,70		23,61
		SUPERIOR 01 - 10/25		1,00	3,52	2,70		8,50
		SUPERIOR 01 - 10/25		1,00	4,45	2,70		12,02
		SUPERIOR 01 - 10/25		1,00	6,25	2,70		18,88
		SUPERIOR 01 - 10/25		1,00	0,66	2,70		1,51
		SUPERIOR 01 - 10/25		1,00	23,01	2,70		62,13
		SUPERIOR 01 - 10/25		1,00	10,42	2,70		28,13
		SUPERIOR 01 - 10/25		1,00	5,43	2,70		14,66
		SUPERIOR 01 - 10/25		1,00	3,80	2,70		10,28
		SUPERIOR 01 - 10/25		1,00	2,18	2,70		5,89
		SUPERIOR 01 - 10/25		1,00	2,25	2,70		6,08
		SUPERIOR 01 - 10/25		1,00	2,10	2,70		5,67
		SUPERIOR 01 - 10/25		1,00	1,85	2,70		5,27
		SUPERIOR 01 - 10/25		1,00	6,23	2,70		16,82
		SUPERIOR 01 - 10/25		1,00	6,15	2,70		16,61
		SUPERIOR 01 - 10/25		1,00	4,13	2,70		11,15
		SUPERIOR 01 - 10/25		1,00	1,50	2,70		4,05
		SUPERIOR 01 - 10/25		1,00	4,06	2,70		10,96
		SUPERIOR 01 - 10/25		1,00	13,05	2,70		35,24
		SUPERIOR 01 - 10/25		1,00	13,05	2,70		35,24
		SUPERIOR 01 - 10/25		1,00	2,13	2,70		5,75
		SUPERIOR 01 - 10/25		1,00	2,60	2,70		7,02
		SUPERIOR 02 - 13/25		1,00	11,21	2,70		30,27
		SUPERIOR 02 - 13/25		1,00	33,30	2,70		89,91
		SUPERIOR 02 - 13/25		1,00	18,10	2,70		48,87
		SUPERIOR 02 - 13/25		1,00	1,65	2,70		4,46
		SUPERIOR 02 - 13/25		1,00	2,70	2,70		7,29
		SUPERIOR 02 - 13/25		1,00	6,15	2,70		16,61
		SUPERIOR 02 - 13/25		1,00	4,13	2,70		11,15
		SUPERIOR 02 - 13/25		1,00	3,00	2,70		8,10
		SUPERIOR 02 - 13/25		1,00	3,00	2,70		8,10
		SUPERIOR 02 - 13/25		1,00	2,13	2,70		5,75
		SUPERIOR 02 - 13/25		1,00	1,00	2,70		2,70
		SUPERIOR 02 - 13/25		1,00	4,13	2,70		11,15
		SUPERIOR 02 - 13/25		1,00	5,40	2,70		14,58
		SUPERIOR 02 - 13/25		1,00	4,13	2,70		11,15
		SUPERIOR 02 - 13/25		1,00	2,18	2,70		5,89
		SUPERIOR 02 - 13/25		1,00	4,13	2,70		11,15
		SUPERIOR 02 - 13/25		1,00	7,55	2,70		20,39
		SUPERIOR 02 - 13/25		1,00	4,13	2,70		11,15

[Handwritten Signature]
 Página 18 de 81

SECRETARIA DA INFRAESTRUTURA

OBJETO: REFORMA HOSPITAL DR. ESTEVAM

LOCAL: MUNICÍPIO DE SOBRAL/CE

DATA: 07/12/2022 RESPONSÁVEL TÉCNICO: ENG. CIVIL WISLEY GUIMARÃES CAMILO PARENTE - CREA 336235



ITEM	CÓDIGO	DESCRIÇÃO	UNID	VARIÁVEIS					SUBTOTAL	TOTAL
		SUPERIOR 02 - 13/25		1,00	4,34	2,70				2,72
		SUPERIOR 02 - 13/25		1,00	1,50	2,70				2,70
		SUPERIOR 02 - 13/25		1,00	1,50	2,70				4,05
		SUPERIOR 02 - 13/25		1,00	4,28	2,70				11,56
		SUPERIOR 02 - 13/25		1,00	4,86	2,70				13,12
		SUPERIOR 02 - 13/25		1,00	1,71	2,70				4,62
		SUPERIOR 02 - 13/25		1,00	1,61	2,70				4,35
		SUPERIOR 02 - 13/25		1,00	6,30	2,70				17,01
		SUPERIOR 02 - 13/25		1,00	4,28	2,70				11,56
		SUPERIOR 02 - 13/25		1,00	4,08	2,70				11,02
		SUPERIOR 02 - 13/25		1,00	13,05	2,70				35,24
		SUPERIOR 02 - 13/25		1,00	13,05	2,70				35,24
		SUPERIOR 02 - 13/25		1,00	6,23	2,70				16,62
		SUPERIOR 02 - 13/25		1,00	2,28	2,70				6,16
		SUPERIOR 02 - 13/25		1,00	2,75	2,70				7,43
		SUPERIOR 02 - 13/25		1,00	10,85	2,70				29,30
		SUPERIOR 02 - 13/25		1,00	8,38	2,70				17,23
		SUPERIOR 02 - 13/25		1,00	2,59	2,70				6,99
		SUPERIOR 02 - 13/25		1,00	1,95	2,70				5,27
		SUPERIOR 02 - 13/25		1,00	2,25	2,70				6,08
		SUPERIOR 02 - 13/25		1,00	24,82	2,70				67,01
		SUPERIOR 02 - 13/25		1,00	14,23	2,70				38,42
		SUPERIOR 02 - 13/25		1,00	3,52	2,70				9,50
		SUPERIOR 02 - 13/25		1,00	4,45	2,70				12,02
		SUPERIOR 02 - 13/25		1,00	6,25	2,70				16,68
		SUPERIOR 02 - 13/25		1,00	0,56	2,70				1,51
		SUPERIOR 02 - 13/25		1,00	23,01	2,70				62,13
6.2	C2065	VERGA RETA DE CONCRETO ARMADO	M3	QTD	COMPR	LARG	ALT	LADOS	SUBTOTAL	25,15
		ESQUADRIA GERAL - P8		50,00	1,40	0,15	0,15	1,00	1,58	
		ESQUADRIA GERAL - PC8		3,00	1,40	0,15	0,15	1,00	0,09	
		ESQUADRIA GERAL - P10		50,00	1,60	0,15	0,15	1,00	1,80	
		ESQUADRIA GERAL - PC10		9,00	1,60	0,15	0,15	1,00	0,32	
		ESQUADRIA GERAL - PC13		3,00	1,80	0,15	0,15	1,00	0,13	
		ESQUADRIA GERAL - PC12		1,00	1,80	0,15	0,15	1,00	0,04	
		ESQUADRIA GERAL - PT10		5,00	1,60	0,15	0,15	1,00	0,18	
		ESQUADRIA GERAL - PT12		1,00	1,80	0,15	0,15	1,00	0,04	
		ESQUADRIA GERAL - PT20		1,00	2,80	0,15	0,15	1,00	0,05	
		ESQUADRIA GERAL - PT35		1,00	4,10	0,15	0,15	1,00	0,05	
		ESQUADRIA GERAL - P12		3,00	1,80	0,15	0,15	1,00	0,12	
		ESQUADRIA GERAL - P18		3,00	2,40	0,15	0,15	1,00	0,16	
		ESQUADRIA GERAL - P20		3,00	2,60	0,15	0,15	1,00	0,18	
		ESQUADRIA GERAL - PV10		1,00	1,60	0,15	0,15	1,00	0,04	
		ESQUADRIA GERAL - P24		1,00	4,00	0,15	0,15	1,00	0,09	
		ESQUADRIA GERAL - P52		1,00	6,80	0,15	0,15	1,00	0,13	
		ESQUADRIA GERAL - P55		1,00	6,15	0,15	0,15	1,00	0,14	
		ESQUADRIA GERAL - P16		3,00	2,20	0,15	0,15	1,00	0,15	
		ESQUADRIA GERAL - JA6		6,00	1,80	0,15	0,15	2,00	0,49	
		ESQUADRIA GERAL - J10		3,00	1,60	0,15	0,15	2,00	0,22	
		ESQUADRIA GERAL - JA10		5,00	1,60	0,15	0,15	2,00	0,36	
		ESQUADRIA GERAL - J11		1,00	1,70	0,15	0,15	2,00	0,08	
		ESQUADRIA GERAL - JA12		15,00	1,80	0,15	0,15	2,00	1,22	
		ESQUADRIA GERAL - JA15		21,00	2,45	0,15	0,15	2,00	2,32	
		ESQUADRIA GERAL - JA16		3,00	2,20	0,15	0,15	2,00	0,30	
		ESQUADRIA GERAL - J12		2,00	1,80	0,15	0,15	2,00	0,16	
		ESQUADRIA GERAL - JA17		1,00	2,30	0,15	0,15	2,00	0,10	
		ESQUADRIA GERAL - JA20		6,00	2,60	0,15	0,15	2,00	0,70	
		ESQUADRIA GERAL - J20		1,00	2,60	0,15	0,15	2,00	0,12	
		ESQUADRIA GERAL - JA30		2,00	3,80	0,15	0,15	2,00	0,34	
		ESQUADRIA GERAL - JA30		23,00	3,60	0,15	0,15	2,00	3,73	
		ESQUADRIA GERAL - JA36		3,00	4,20	0,15	0,15	2,00	0,67	
		ESQUADRIA GERAL - J18		1,00	2,40	0,15	0,15	2,00	0,11	
		ESQUADRIA GERAL - JA24		1,00	3,00	0,15	0,15	2,00	0,14	


[Handwritten signature]

SECRETARIA DA INFRAESTRUTURA

OBJETO: REFORMA HOSPITAL DR. ESTEVAM

LOCAL: MUNICÍPIO DE SOBRAL/CE

DATA: 07/12/2022 RESPONSÁVEL TÉCNICO: ENG. CIVIL WISLEY GUIMARÃES CAMILO PARENTE - CREA 336235



ITEM	CÓDIGO	DESCRIÇÃO	UNID	VARIÁVEIS					SUBTOTAL	TOTAL
				QTD	COMPR	ALT				
		ESQUADRIA APOIO SERVIÇOS / RESÍDUOS - P7		1,00	1,30	0,15		1,00	0,03	
		ESQUADRIA APOIO SERVIÇOS / RESÍDUOS - P8		1,00	1,40	0,15		1,00	0,03	
		ESQUADRIA APOIO SERVIÇOS / RESÍDUOS - PC8		2,00	1,40	0,15	0,15		0,05	
		ESQUADRIA APOIO SERVIÇOS / RESÍDUOS - P10		12,00	1,60	0,15	0,15	1,00	0,43	
		ESQUADRIA APOIO SERVIÇOS / RESÍDUOS - PC10		2,00	1,60	0,15	0,15	1,00	0,07	
		ESQUADRIA APOIO SERVIÇOS / RESÍDUOS - PC12		1,00	1,80	0,15	0,15	1,00	0,04	
		ESQUADRIA APOIO SERVIÇOS / RESÍDUOS - P20		2,00	2,60	0,15	0,15	1,00	0,12	
		ESQUADRIA APOIO SERVIÇOS / RESÍDUOS - PC20		2,00	2,60	0,15	0,15	1,00	0,12	
		ESQUADRIA APOIO SERVIÇOS / RESÍDUOS - P13		1,00	1,90	0,15	0,15	1,00	0,04	
		ESQUADRIA APOIO SERVIÇOS / RESÍDUOS - P16		1,00	2,20	0,15	0,15	1,00	0,05	
		ESQUADRIA APOIO SERVIÇOS / RESÍDUOS - P20		2,00	2,60	0,15	0,15	1,00	0,12	
		ESQUADRIA APOIO SERVIÇOS / RESÍDUOS - P1c20		1,00	2,60	0,15	0,15	1,00	0,06	
		ESQUADRIA APOIO SERVIÇOS / RESÍDUOS - P25		1,00	3,25	0,15	0,15	1,00	0,07	
		ESQUADRIA APOIO SERVIÇOS / RESÍDUOS - P35		1,00	4,10	0,15	0,15	1,00	0,08	
		ESQUADRIA APOIO SERVIÇOS / RESÍDUOS - P40		1,00	4,60	0,15	0,15	1,00	0,10	
		ESQUADRIA APOIO SERVIÇOS / RESÍDUOS - J8		1,00	1,40	0,15	0,15	2,00	0,06	
		ESQUADRIA APOIO SERVIÇOS / RESÍDUOS - JA10		1,00	1,60	0,15	0,15	2,00	0,07	
		ESQUADRIA SETOR CME - P7		6,00	1,30	0,15	0,15	1,00	0,18	
		ESQUADRIA SETOR CME - P8		7,00	1,40	0,15	0,15	1,00	0,22	
		ESQUADRIA SETOR CME - PC8		1,00	1,40	0,15	0,15	1,00	0,03	
		ESQUADRIA SETOR CME - P9		1,00	1,50	0,15	0,15	1,00	0,03	
		ESQUADRIA SETOR CME - P10		2,00	1,60	0,15	0,15	1,00	0,07	
		ESQUADRIA SETOR CME - P18		2,00	2,40	0,15	0,15	1,00	0,11	
		ESQUADRIA SETOR CME - JA11		4,00	1,70	0,15	0,15	2,00	0,31	
		ESQUADRIA SETOR CME - JA10		8,00	1,60	0,15	0,15	2,00	0,58	
		ESQUADRIA SETOR CME - J12		2,00	1,80	0,15	0,15	2,00	0,16	
		ESQUADRIA SETOR CME - J18		1,00	2,40	0,15	0,15	2,00	0,11	
		ESQUADRIA SETOR CME - GUB		3,00	1,40	0,15	0,15	2,00	0,19	
		ESQUADRIA MATERNIDADE - P6		1,00	1,20	0,15	0,15	1,00	0,03	
		ESQUADRIA MATERNIDADE - P7		1,00	1,30	0,15	0,15	1,00	0,03	
		ESQUADRIA MATERNIDADE - P8		13,00	1,40	0,15	0,15	1,00	0,41	
		ESQUADRIA MATERNIDADE - PC8		1,00	1,40	0,15	0,15	1,00	0,03	
		ESQUADRIA MATERNIDADE - P10		26,00	1,60	0,15	0,15	1,00	0,94	
		ESQUADRIA MATERNIDADE - PC10		10,00	1,60	0,15	0,15	1,00	0,38	
		ESQUADRIA MATERNIDADE - PV14		1,00	2,00	0,15	0,15	1,00	0,05	
		ESQUADRIA MATERNIDADE - PCV20		1,00	2,60	0,15	0,15	1,00	0,05	
		ESQUADRIA MATERNIDADE - P12		1,00	1,80	0,15	0,15	1,00	0,04	
		ESQUADRIA MATERNIDADE - JA4		1,00	1,00	0,15	0,15	2,00	0,05	
		ESQUADRIA MATERNIDADE - JA7		1,00	1,30	0,15	0,15	2,00	0,06	
		ESQUADRIA MATERNIDADE - J6		1,00	1,40	0,15	0,15	2,00	0,06	
		ESQUADRIA MATERNIDADE - JA8		1,00	1,40	0,15	0,15	2,00	0,06	
		ESQUADRIA MATERNIDADE - J9		2,00	1,50	0,15	0,15	2,00	0,14	
		ESQUADRIA MATERNIDADE - JA10		11,00	1,60	0,15	0,15	2,00	0,79	
		ESQUADRIA MATERNIDADE - J10		2,00	1,60	0,15	0,15	2,00	0,14	
		ESQUADRIA MATERNIDADE - JA11		7,00	1,70	0,15	0,15	2,00	0,54	
		ESQUADRIA MATERNIDADE - J13		1,00	1,80	0,15	0,15	2,00	0,09	
		ESQUADRIA MATERNIDADE - J15		1,00	2,10	0,15	0,15	2,00	0,09	
		ESQUADRIA MATERNIDADE - J16		1,00	2,20	0,15	0,15	2,00	0,10	
		ESQUADRIA MATERNIDADE - J17		3,00	2,30	0,15	0,15	2,00	0,31	
		ESQUADRIA MATERNIDADE - J18		1,00	2,40	0,15	0,15	2,00	0,11	
		ESQUADRIA MATERNIDADE - J20		3,00	2,60	0,15	0,15	2,00	0,35	
		ESQUADRIA MATERNIDADE - J620		2,00	2,60	0,15	0,15	2,00	0,23	
		ESQUADRIA MATERNIDADE - JA20		2,00	2,60	0,15	0,15	2,00	0,23	
5.3	C0904	COBOÇO ANTI-CHUVA (60x40)cm C/ARG. CIMENTO E AREIA TRACO 1:1	M2	QTD	COMPR	ALT			SUBTOTAL	7,90
		ESQUADRIA GERAL - CB40		1,00	4,00	1,10			4,40	
		ESQUADRIA APOIO SERVIÇOS / RESÍDUOS - CB10		6,00	1,00	0,50			3,00	
		ESQUADRIA MATERNIDADE - CA10		1,00	1,00	0,50			0,50	
5.4	C449B	DIVISÓRIA DE GESSO ACARTONADO 60x70mm, S/ REVESTIMENTO - FORNECIMENTO E MONTAGEM	M2	QTD	COMPR	ALT			SUBTOTAL	600,80
		TERRECO - DIVISÓRIA 01		1,00	3,82	2,96			11,31	
		TERRECO - DIVISÓRIA 02		1,00	0,78	2,96			2,31	
		TERRECO - DIVISÓRIA 03		1,00	1,99	2,96			4,58	



SECRETARIA DA INFRAESTRUTURA
 OBJETO: REFORMA HOSPITAL DR. ESTEVAM
 LOCAL: MUNICÍPIO DE SOBRAL/CE
 DATA: 07/12/2022 RESPONSÁVEL TÉCNICO: ENG. CIVIL WISLEY GUIMARÃES CAMILO PARENTE - CREA 336235

ITEM	CÓDIGO	DESCRIÇÃO	UNID	VAR 01	VAR 02	VAR 03	SUBTOTAL	TOTAL
		TERREO - DIVISORIA 04		1,00	0,50	2,96		1,48
		TERREO - DIVISORIA 05		1,00	0,78	2,96		2,31
		TERREO - DIVISORIA 06		1,00	2,62	2,96		7,76
		TERREO - DIVISORIA 07		1,00	1,58	2,96		4,68
		TERREO - DIVISORIA 08		1,00	4,28	2,96		12,67
		TERREO - DIVISORIA 09		1,00	1,25	2,96		3,70
		TERREO - DIVISORIA 10		1,00	2,18	2,96		6,45
		TERREO - DIVISORIA 11		1,00	2,62	2,96		7,46
		TERREO - DIVISORIA 12		1,00	11,61	2,96		34,37
		TERREO - DIVISORIA 13		1,00	1,99	2,96		5,89
		TERREO - DIVISORIA 14		1,00	4,00	2,96		11,64
		TERREO - DIVISORIA 15		1,00	4,00	2,96		11,64
		TERREO - DIVISORIA 16		1,00	1,90	2,96		5,62
		TERREO - DIVISORIA 17		1,00	4,00	2,96		11,64
		TERREO - DIVISORIA 18		1,00	4,00	2,96		11,64
		TERREO - DIVISORIA 19		1,00	3,08	2,96		9,12
		TERREO - DIVISORIA 20		1,00	3,00	2,96		8,88
		TERREO - DIVISORIA 21		1,00	6,38	2,96		18,88
		TERREO - DIVISORIA 22		1,00	2,12	2,96		6,28
		TERREO - DIVISORIA 23		1,00	2,20	2,96		6,51
		TERREO - DIVISORIA 24		1,00	2,30	2,96		6,81
		TERREO - DIVISORIA 25		1,00	1,30	2,96		3,85
		TERREO - DIVISORIA 26		1,00	2,87	2,96		8,50
		TERREO - DIVISORIA 27		1,00	2,33	2,96		6,90
		TERREO - DIVISORIA 28		1,00	1,20	2,96		3,55
		TERREO - DIVISORIA 29		1,00	2,20	2,96		6,51
		TERREO - DIVISORIA 30		1,00	1,80	2,96		5,33
		TERREO - DIVISORIA 31		1,00	2,10	2,96		6,22
		TERREO - DIVISORIA 32		1,00	1,80	2,96		5,33
		TERREO - DIVISORIA 33		1,00	1,50	2,96		4,44
		TERREO - DIVISORIA 34		1,00	1,02	2,96		3,02
		TERREO - DIVISORIA 35		1,00	0,82	2,96		2,43
		TERREO - DIVISORIA 36		1,00	0,99	2,96		2,93
		TERREO - DIVISORIA 37		1,00	1,45	2,96		4,29
		TERREO - DIVISORIA 38		1,00	0,86	2,96		2,55
		SUPERIOR 01 - DIVISORIA 01		1,00	0,50	2,82		1,41
		SUPERIOR 01 - DIVISORIA 02		1,00	0,78	2,82		2,20
		SUPERIOR 01 - DIVISORIA 03		1,00	3,82	2,82		10,77
		SUPERIOR 01 - DIVISORIA 04		1,00	0,10	2,82		0,28
		SUPERIOR 01 - DIVISORIA 05		1,00	0,68	2,82		1,62
		SUPERIOR 01 - DIVISORIA 06		1,00	0,78	2,82		2,20
		SUPERIOR 01 - DIVISORIA 07		1,00	0,60	2,82		1,69
		SUPERIOR 01 - DIVISORIA 08		1,00	2,70	2,82		7,61
		SUPERIOR 01 - DIVISORIA 09		1,00	1,27	2,82		3,58
		SUPERIOR 01 - DIVISORIA 10		1,00	0,13	2,82		0,37
		SUPERIOR 01 - DIVISORIA 11		1,00	4,20	2,82		11,84
		SUPERIOR 01 - DIVISORIA 12		1,00	0,55	2,82		1,55
		SUPERIOR 01 - DIVISORIA 13		1,00	2,18	2,82		6,15
		SUPERIOR 01 - DIVISORIA 14		1,00	0,45	2,82		1,27
		SUPERIOR 01 - DIVISORIA 15		1,00	1,29	2,82		3,64
		SUPERIOR 01 - DIVISORIA 16		1,00	0,10	2,82		0,28
		SUPERIOR 01 - DIVISORIA 17		1,00	1,08	2,82		5,56
		SUPERIOR 01 - DIVISORIA 18		1,00	0,37	2,82		1,04
		SUPERIOR 01 - DIVISORIA 19		1,00	1,95	2,82		5,50
		SUPERIOR 01 - DIVISORIA 20		1,00	1,70	2,82		4,79
		SUPERIOR 01 - DIVISORIA 21		1,00	0,80	2,82		2,26
		SUPERIOR 01 - DIVISORIA 22		1,00	2,40	2,82		6,77
		SUPERIOR 01 - DIVISORIA 23		1,00	1,30	2,82		3,67
		SUPERIOR 01 - DIVISORIA 24		1,00	1,30	2,82		3,67
		SUPERIOR 01 - DIVISORIA 25		1,00	1,50	2,82		4,23
		SUPERIOR 01 - DIVISORIA 26		1,00	0,10	2,82		0,28
		SUPERIOR 01 - DIVISORIA 27		1,00	0,10	2,82		0,28
		SUPERIOR 01 - DIVISORIA 28		1,00	1,84	2,82		5,10



SECRETARIA DA INFRAESTRUTURA
 OBJETO: REFORMA HOSPITAL DR. ESTEVAM
 LOCAL: MUNICÍPIO DE SOBRALUCE
 DATA: 07/12/2022 RESPONSÁVEL TÉCNICO: ENG. CIVIL WISLEY GUIMARÃES CAMILO PARENTE - CREA 336235

ITEM	CÓDIGO	DESCRIÇÃO	UNID	VARIÁVELS			SUBTOTAL	TOTAL
		SUPERIOR 01 - DIVISORIA 29		1,00	2,76	2,82		
		SUPERIOR 01 - DIVISORIA 30		1,00	0,10	2,82		0,28
		SUPERIOR 01 - DIVISORIA 31		1,00	4,70	2,82		13,25
		SUPERIOR 01 - DIVISORIA 32		1,00	1,20	2,82		3,38
		SUPERIOR 01 - DIVISORIA 33		1,00	1,50	2,82		4,23
		SUPERIOR 01 - DIVISORIA 34		1,00	0,10	2,82		0,28
		SUPERIOR 01 - DIVISORIA 35		1,00	1,38	2,82		3,89
		SUPERIOR 01 - DIVISORIA 36		1,00	5,90	2,82		15,79
		SUPERIOR 01 - DIVISORIA 37		1,00	1,66	2,82		4,68
		SUPERIOR 01 - DIVISORIA 38		1,00	5,60	2,82		15,70
		SUPERIOR 01 - DIVISORIA 39		1,00	1,91	2,82		5,39
		SUPERIOR 01 - DIVISORIA 40		1,00	2,42	2,82		6,82
		SUPERIOR 01 - DIVISORIA 41		1,00	5,20	2,82		14,66
		SUPERIOR 01 - DIVISORIA 42		1,00	5,20	2,82		14,66
		SUPERIOR 01 - DIVISORIA 43		1,00	2,28	2,82		6,46
		SUPERIOR 01 - DIVISORIA 44		1,00	0,10	2,82		0,28
		SUPERIOR 01 - DIVISORIA 45		1,00	3,69	2,82		10,41
		SUPERIOR 01 - DIVISORIA 46		1,00	1,79	2,82		5,05
		SUPERIOR 01 - DIVISORIA 47		1,00	0,28	2,82		0,79
		SUPERIOR 01 - DIVISORIA 48		1,00	5,46	2,82		15,37
		SUPERIOR 01 - DIVISORIA 49		1,00	2,91	2,82		8,21
		SUPERIOR 01 - DIVISORIA 50		1,00	1,68	2,82		4,74
		SUPERIOR 01 - DIVISORIA 51		1,00	0,56	2,82		1,64
		SUPERIOR 01 - DIVISORIA 52		1,00	0,10	2,82		0,28
		SUPERIOR 01 - DIVISORIA 53		1,00	2,88	2,82		7,50
		SUPERIOR 01 - DIVISORIA 54		1,00	2,02	2,82		5,70
		SUPERIOR 01 - DIVISORIA 55		1,00	0,28	2,82		0,79
		SUPERIOR 01 - DIVISORIA 56		1,00	2,02	2,82		5,70
		SUPERIOR 01 - DIVISORIA 57		1,00	0,38	2,82		1,07
		SUPERIOR 01 - DIVISORIA 58		1,00	2,02	2,82		5,70
		SUPERIOR 01 - DIVISORIA 59		1,00	4,15	2,82		11,70
		SUPERIOR 01 - DIVISORIA 60		1,00	0,10	2,82		0,28
		SUPERIOR 01 - DIVISORIA 61		1,00	0,10	2,82		0,28
		SUPERIOR 01 - DIVISORIA 62		1,00	1,60	2,82		6,08
		SUPERIOR 01 - DIVISORIA 63		1,00	2,26	2,82		6,43
		SUPERIOR 01 - DIVISORIA 64		1,00	0,88	2,82		2,48
		SUPERIOR 01 - DIVISORIA 65		1,00	3,94	2,82		11,11
		SUPERIOR 01 - DIVISORIA 66		1,00	2,49	2,82		7,02
		SUPERIOR 01 - DIVISORIA 67		1,00	0,28	2,82		0,79
		SUPERIOR 01 - DIVISORIA 68		1,00	0,78	2,82		2,20
		SUPERIOR 01 - DIVISORIA 69		1,00	1,50	2,82		4,23
		SUPERIOR 01 - DIVISORIA 70		1,00	2,41	2,82		6,80
		SUPERIOR 01 - DIVISORIA 71		1,00	1,85	2,82		5,50
		SUPERIOR 01 - DIVISORIA 72		1,00	0,10	2,82		0,28
		SUPERIOR 01 - DIVISORIA 73		1,00	2,03	2,82		5,72
		SUPERIOR 01 - DIVISORIA 74		1,00	0,59	2,82		1,49
		SUPERIOR 01 - DIVISORIA 75		1,00	2,30	2,82		6,48
		SUPERIOR 01 - DIVISORIA 76		1,00	0,55	2,82		1,66
		SUPERIOR 01 - DIVISORIA 77		1,00	2,74	2,82		7,73
		SUPERIOR 01 - DIVISORIA 78		1,00	0,61	2,82		1,72
		SUPERIOR 01 - DIVISORIA 79		1,00	5,46	2,82		15,48
		SUPERIOR 01 - DIVISORIA 80		1,00	4,07	2,82		11,48
		SUPERIOR 01 - DIVISORIA 81		1,00	2,86	2,82		8,12
		SUPERIOR 01 - DIVISORIA 82		1,00	0,60	2,82		1,69
		SUPERIOR 01 - DIVISORIA 83		1,00	0,60	2,82		1,68
		SUPERIOR 01 - DIVISORIA 84		1,00	0,78	2,82		2,20
		SUPERIOR 01 - DIVISORIA 85		1,00	2,00	2,82		5,64
		SUPERIOR 01 - DIVISORIA 86		1,00	2,00	2,82		5,64
		SUPERIOR 01 - DIVISORIA 87		1,00	2,00	2,82		5,64
		SUPERIOR 01 - DIVISORIA 88		1,00	3,48	2,82		9,81
		SUPERIOR 01 - DIVISORIA 89		1,00	1,99	2,82		5,61
		SUPERIOR 01 - DIVISORIA 90		1,00	1,68	2,82		4,74
		SUPERIOR 01 - DIVISORIA 91		1,00	0,70	2,82		1,97

[Handwritten signature]

SECRETARIA DA INFRAESTRUTURA

OBJETO: REFORMA HOSPITAL DR. ESTEVAM

LOCAL: MUNICÍPIO DE SOBRAL/CE

DATA: 07/12/2022 RESPONSÁVEL TÉCNICO: ENG. CIVIL WISLEY GUIMARÃES CAMILO PARENTE - CREA 336235



ITEM	CÓDIGO	DESCRIÇÃO	UNID.	VARIÁVEIS			SUBTOTAL	TOTAL
		SUPERIOR 01 - DIVISORIA 92		1,00	6,58	2,82	24,20	
		SUPERIOR 01 - DIVISORIA 93		1,00	3,17	2,82	8,94	
		SUPERIOR 01 - DIVISORIA 94		1,00	0,10	2,82	0,28	
		SUPERIOR 01 - DIVISORIA 95		1,00	1,57	2,82	4,43	
		SUPERIOR 01 - DIVISORIA 96		1,00	0,30	2,82	0,85	
		SUPERIOR 02 - DIVISORIA 01		1,00	0,50	2,82	1,41	
		SUPERIOR 02 - DIVISORIA 02		1,00	0,78	2,82	2,20	
		SUPERIOR 02 - DIVISORIA 03		1,00	3,82	2,82	10,77	
		SUPERIOR 02 - DIVISORIA 04		1,00	0,10	2,82	0,28	
		SUPERIOR 02 - DIVISORIA 05		1,00	0,78	2,82	2,20	
		SUPERIOR 02 - DIVISORIA 06		1,00	0,88	2,82	1,92	
		SUPERIOR 02 - DIVISORIA 07		1,00	0,68	2,82	1,92	
		SUPERIOR 02 - DIVISORIA 08		1,00	2,82	2,82	7,39	
		SUPERIOR 02 - DIVISORIA 09		1,00	4,28	2,82	12,07	
		SUPERIOR 02 - DIVISORIA 10		1,00	0,10	2,82	0,28	
		SUPERIOR 02 - DIVISORIA 11		1,00	1,25	2,82	3,53	
		SUPERIOR 02 - DIVISORIA 12		1,00	0,55	2,82	1,55	
		SUPERIOR 02 - DIVISORIA 13		1,00	0,53	2,82	1,49	
		SUPERIOR 02 - DIVISORIA 14		1,00	2,18	2,82	6,15	
		SUPERIOR 02 - DIVISORIA 15		1,00	1,29	2,82	3,64	
		SUPERIOR 02 - DIVISORIA 16		1,00	3,76	2,82	10,60	
		SUPERIOR 02 - DIVISORIA 17		1,00	0,05	2,82	0,14	
		SUPERIOR 02 - DIVISORIA 18		1,00	0,05	2,82	0,14	
		SUPERIOR 02 - DIVISORIA 19		1,00	1,89	2,82	5,30	
		SUPERIOR 02 - DIVISORIA 20		1,00	1,46	2,82	4,12	
		SUPERIOR 02 - DIVISORIA 21		1,00	0,10	2,82	0,28	
		SUPERIOR 02 - DIVISORIA 22		1,00	4,72	2,82	13,31	
		SUPERIOR 02 - DIVISORIA 23		1,00	1,89	2,82	5,33	
		SUPERIOR 02 - DIVISORIA 24		1,00	2,06	2,82	5,81	
		SUPERIOR 02 - DIVISORIA 25		1,00	0,70	2,82	1,97	
		SUPERIOR 02 - DIVISORIA 26		1,00	5,60	2,82	15,79	
		SUPERIOR 02 - DIVISORIA 27		1,00	1,50	2,82	4,23	
		SUPERIOR 02 - DIVISORIA 28		1,00	0,10	2,82	0,28	
		SUPERIOR 02 - DIVISORIA 29		1,00	1,38	2,82	3,95	
		SUPERIOR 02 - DIVISORIA 30		1,00	3,60	2,82	10,15	
		SUPERIOR 02 - DIVISORIA 31		1,00	1,66	2,82	4,86	
		SUPERIOR 02 - DIVISORIA 32		1,00	0,28	2,82	0,79	
		SUPERIOR 02 - DIVISORIA 33		1,00	1,80	2,82	5,36	
		SUPERIOR 02 - DIVISORIA 34		1,00	1,88	2,82	5,30	
		SUPERIOR 02 - DIVISORIA 35		1,00	0,10	2,82	0,28	
		SUPERIOR 02 - DIVISORIA 36		1,00	0,70	2,82	1,97	
		SUPERIOR 02 - DIVISORIA 37		1,00	0,24	2,82	0,68	
		SUPERIOR 02 - DIVISORIA 38		1,00	3,73	2,82	10,52	
		SUPERIOR 02 - DIVISORIA 39		1,00	4,07	2,82	11,48	
		SUPERIOR 02 - DIVISORIA 40		1,00	0,28	2,82	0,79	
		SUPERIOR 02 - DIVISORIA 41		1,00	2,41	2,82	6,80	
		SUPERIOR 02 - DIVISORIA 42		1,00	0,70	2,82	1,97	
		SUPERIOR 02 - DIVISORIA 43		1,00	0,10	2,82	0,28	
		SUPERIOR 02 - DIVISORIA 44		1,00	1,78	2,82	4,86	
		SUPERIOR 02 - DIVISORIA 45		1,00	4,07	2,82	11,48	
		SUPERIOR 02 - DIVISORIA 46		1,00	0,62	2,82	2,59	
		SUPERIOR 02 - DIVISORIA 47		1,00	2,53	2,82	7,13	
		SUPERIOR 02 - DIVISORIA 48		1,00	4,07	2,82	11,48	
		SUPERIOR 02 - DIVISORIA 49		1,00	1,86	2,82	5,25	
		SUPERIOR 02 - DIVISORIA 50		1,00	2,69	2,82	7,56	
		SUPERIOR 02 - DIVISORIA 51		1,00	2,08	2,82	5,87	
		SUPERIOR 02 - DIVISORIA 52		1,00	4,87	2,82	13,73	
		SUPERIOR 02 - DIVISORIA 53		1,00	2,60	2,82	7,33	
		SUPERIOR 02 - DIVISORIA 54		1,00	3,58	2,82	10,10	
		SUPERIOR 02 - DIVISORIA 55		1,00	5,80	2,82	15,79	
		SUPERIOR 02 - DIVISORIA 56		1,00	0,60	2,82	1,69	
		SUPERIOR 02 - DIVISORIA 57		1,00	2,00	2,82	5,64	
		SUPERIOR 02 - DIVISORIA 58		1,00	0,60	2,82	1,69	



SECRETARIA DA INFRAESTRUTURA
 OBJETO: REFORMA HOSPITAL DR. ESTEVAM
 LOCAL: MUNICÍPIO DE SOBRAL/CE
 DATA: 07/12/2022 RESPONSÁVEL TÉCNICO: ENG. CIVIL WISLEY GUIMARÃES CAMILO PARENTE - CREA 336235

ITEM	CÓDIGO	DESCRIÇÃO	UNID	VARIÁVELS			SUBTOTAL	TOTAL	
		SUPERIOR 02 - DIVISORIA 66		1,00	2,16	2,82		6,09	
		SUPERIOR 02 - DIVISORIA 60		1,00	3,36	2,82		9,63	
		SUPERIOR 02 - DIVISORIA 61		1,00	1,99	2,82		5,61	
		SUPERIOR 02 - DIVISORIA 62		1,00	1,51	2,82		4,26	
		SUPERIOR 02 - DIVISORIA 63		1,00	5,93	2,82		16,72	
		SUPERIOR 02 - DIVISORIA 64		1,00	7,00	2,82		19,74	
		SUPERIOR 02 - DIVISORIA 65		1,00	0,10	2,82		0,28	
		SUPERIOR 02 - DIVISORIA 68		1,00	6,79	2,82		18,33	
		SUPERIOR 02 - DIVISORIA 67		1,00	1,71	2,82		4,82	
		SUPERIOR 02 - DIVISORIA 68		1,00	1,78	2,82		5,02	
		SUPERIOR 02 - DIVISORIA 69		1,00	0,10	2,82		0,28	
		SUPERIOR 02 - DIVISORIA 70		1,00	1,15	2,82		3,24	
		SUPERIOR 02 - DIVISORIA 71		1,00	1,60	2,82		4,51	
		SUPERIOR 02 - DIVISORIA 72		1,00	0,10	2,82		0,28	
		SUPERIOR 02 - DIVISORIA 73		1,00	1,68	2,82		4,74	
	C4000	DIVISORIA DE GRANITO CINZA E-1cm	M2	QTD.	COMPR.	ALT.		SUBTOTAL	7,89
		TERREO - WC MASC.		1,00	1,35	1,80		2,43	
		TERREO - WC MASC.		1,00	0,30	1,80		0,54	
		TERREO - WC MASC.		1,00	0,40	0,80		0,32	
		TERREO - WC MASC.		1,00	0,40	0,80		0,32	
		TERREO - WC FEM.		1,00	1,12	1,80		2,02	
		TERREO - WC FEM.		1,00	0,51	1,80		0,92	
		TERREO - WC FEM.		1,00	0,61	1,80		1,10	
6.6	C0365	BATE-MARCAS EM AÇO INOXIDÁVEL CONTRA IMPACTO EM PAREDE	M	QTD.	COMPR.			SUBTOTAL	680,00
		TERREO		1,00	319,91			319,91	
		SUPERIOR 01		1,00	200,00			200,00	
		SUPERIOR 02		1,00	159,88			159,88	
7.1	C3026	PISO MORTO CONCRETO FCK=13,5MPa, C/PREPARO E LANÇAMENTO	M3	QTD.	ÁREA	ALT.		SUBTOTAL	173,19
		SUBSOLO 3	CONTROLE	1,00	14,45	0,07		1,01	
		SUBSOLO 3	GUARITA CONTROLE	1,00	3,95	0,07		0,28	
		SUBSOLO 3	DEPOSITO DE INSERVEIS E MATERIAIS EM ESPERA	1,00	112,48	0,07		7,87	
		SUBSOLO 3	SUBSOLO	1,00	470,35	0,07		32,92	
		SUBSOLO 3	RAMPA DE ACESSO	1,00	25,55	0,07		0,07	
		SUBSOLO 3	CASA DE BOMBAS DA CISTENA	1,00	15,60	0,07		1,09	
		TERREO 3	JARDIM INTERNO	1,00	25,65	0,04		1,03	
		TERREO 1	ENF	1,00	24,75	0,04		0,99	
		TERREO 1	EXPURGO	1,00	7,65	0,04		0,31	
		TERREO 1	DML	1,00	3,65	0,04		0,16	
		TERREO 1	CIRCU	1,00	4,35	0,04		0,17	
		TERREO 1	COOPA	1,00	5,85	0,04		0,23	
		TERREO 1	ROUPARIA	1,00	3,95	0,04		0,16	
		TERREO 1	CURATIVOS	1,00	13,25	0,04		0,53	
		TERREO 1	WC	1,00	6,95	0,02		0,12	
		TERREO 1	CIRCULAÇÃO	1,00	4,50	0,04		0,18	
		TERREO 1	ENFERMARIA	1,00	21,85	0,04		0,87	
		TERREO 1	POSTO DE ENFERMAGEM/ PRESCRIÇÃO	1,00	12,00	0,04		0,48	
		TERREO 1	SERVIÇO	1,00	5,10	0,04		0,20	
		TERREO 1	ESPERA	1,00	21,05	0,04		0,84	
		TERREO 1	CIRCULAÇÃO	1,00	49,85	0,04		1,89	
		TERREO 1	ENFERMARIA	1,00	23,10	0,04		0,92	
		TERREO 1	WC	1,00	4,00	0,02		0,08	
		TERREO 1	WC	1,00	1,95	0,02		0,04	
		TERREO 1	WC	1,00	5,00	0,02		0,10	
		TERREO 1	WC	1,00	1,95	0,02		0,04	
		TERREO 1	WC	1,00	4,00	0,02		0,08	
		TERREO 1	WC	1,00	5,00	0,02		0,10	
		TERREO 1	ENFERMARIA	1,00	23,10	0,04		0,92	
		TERREO 1	ENFERMARIA	1,00	30,55	0,04		1,22	
		TERREO 1	ENFERMARIA	1,00	17,80	0,04		0,71	


[Handwritten Signature]
 Página 24 de 81

SECRETARIA DA INFRAESTRUTURA

OBJETO: REFORMA HOSPITAL DR. ESTEVAM


LOCAL: MUNICÍPIO DE SOBRAL/CE

DATA: 07/12/2022 RESPONSÁVEL TÉCNICO: ENG. CIVIL WISLEY GUIMARÃES CAMILO PARENTE - CREA 336235




ITEM	CÓDIGO	DESCRIÇÃO	UNID.	VARIÁVEL			SUBTOTAL	TOTAL
TERREO	1	CONSULTORIO 01		1,00	12,30	0,04		
TERREO	1	WC		1,00	3,75	0,02		
TERREO	1	WC		1,00	3,75	0,02		0,08
TERREO	1	CONSULTORIO 02		1,00	12,80	0,04		0,50
TERREO	1	CONSULTORIO 03		1,00	12,60	0,04		0,50
TERREO	1	CIRCULAÇÃO		1,00	17,85	0,04		0,71
TERREO	1	CONSULTORIO 02		1,00	6,00	0,04		0,36
TERREO	1	SAME		1,00	9,85	0,04		0,39
TERREO	1	RECEPÇÃO		1,00	17,75	0,04		0,71
TERREO	1	ESPERA		1,00	142,85	0,04		5,71
TERREO	1	CIRCULAÇÃO SEGURANÇA		1,00	29,55	0,04		1,18
TERREO	1	MACAS		1,00	9,05	0,04		0,36
TERREO	1	DML		1,00	1,80	0,04		0,07
TERREO	1	ESPERA		1,00	13,60	0,04		0,54
TERREO	1	PACIENTES COM ALTA HOSPITALAR		1,00	46,30	0,04		1,93
TERREO	1	QUARTO PPP 01		1,00	21,06	0,04		0,84
TERREO	1	WC FEM		1,00	3,15	0,02		0,06
TERREO	1	WC		1,00	3,30	0,02		0,07
TERREO	1	WC FEM		1,00	6,20	0,02		0,12
TERREO	1	FRALDARIO		1,00	5,30	0,04		0,21
TERREO	1	CIRCULAÇÃO		1,00	9,25	0,04		0,37
TERREO	1	DML		1,00	3,40	0,04		0,14
TERREO	1	CIRCULAÇÃO		1,00	4,05	0,04		0,16
TERREO	1	WC MASC		1,00	3,30	0,04		0,13
TERREO	1	WC MASC		1,00	6,90	0,04		0,28
TERREO	1	QUARTO PPP 03		1,00	20,60	0,04		0,82
TERREO	1	QUARTO PPP 02		1,00	18,05	0,04		0,72
TERREO	1	WC		1,00	4,75	0,02		0,10
TERREO	1	WC		1,00	4,75	0,02		0,10
TERREO	1	PROCED.		1,00	14,90	0,04		0,60
TERREO	1	WC		1,00	2,25	0,02		0,05
TERREO	1	POST. ENFERM		1,00	9,50	0,04		0,38
TERREO	1	SERVIÇOS		1,00	6,10	0,04		0,24
TERREO	1	ROUPARIA		1,00	2,40	0,04		0,10
TERREO	1	S. UTILID		1,00	12,75	0,04		0,51
TERREO	1	DML		1,00	3,50	0,04		0,14
TERREO	1	ENFERMARIA		1,00	11,65	0,04		0,47
TERREO	1	WC		1,00	2,30	0,02		0,05
TERREO	1	CIRCULAÇÃO		1,00	2,35	0,04		0,09
TERREO	1	ENFERMARIA		1,00	11,80	0,04		0,47
TERREO	1	CIRCULAÇÃO		1,00	36,40	0,04		1,46
TERREO	1	ENFERMARIA		1,00	39,45	0,04		1,58
TERREO	1	WC		1,00	7,35	0,02		0,15
TERREO	1	ENFERMARIA		1,00	30,35	0,04		1,21
TERREO	1	APTO		1,00	14,88	0,04		0,60
TERREO	1	WC		1,00	5,62	0,04		0,22
TERREO	1	IMUN		1,00	3,80	0,02		0,08
TERREO	1	ENFERM. PART		1,00	17,40	0,04		0,70
TERREO	1	ENFERM. PART		1,00	13,50	0,04		0,54
TERREO	1	WC		1,00	5,62	0,02		0,11
TERREO	1	LEITE		1,00	4,80	0,04		0,18
TERREO	1	WC		1,00	4,75	0,02		0,10
TERREO	1	WC		1,00	3,35	0,02		0,07
TERREO	1	WC		1,00	4,60	0,02		0,09
TERREO	1	GAR. PERT.		1,00	2,24	0,04		0,09
TERREO	1	ENFERMARIA		1,00	16,30	0,04		0,65
TERREO	1	REP. MASC		1,00	7,15	0,04		0,29
TERREO	1	WC		1,00	2,05	0,02		0,04
TERREO	1	WC		1,00	2,10	0,02		0,04
TERREO	1	REP FEM		1,00	7,15	0,04		0,29
TERREO	1	WC MASC		1,00	4,05	0,02		0,08
TERREO	1	VEST		1,00	3,90	0,04		0,16
TERREO	1	WC FEM		1,00	4,05	0,02		0,08

[Handwritten Signature]
Página 25 de 81



SECRETARIA DA INFRAESTRUTURA
OBJETO: REFORMA HOSPITAL DR. ESTEVAM
LOCAL: MUNICÍPIO DE SOBRAL/CE
DATA: 07/12/2022 RESPONSÁVEL TÉCNICO: ENG. CIVIL WISLEY GUIMARÃES CAMILO PARENTE - CREA 336235

ITEM	CÓDIGO	DESCRIÇÃO	UNID	VARIÁVEIS			SUBTOTAL	TOTAL
TERREO	1	WC		1,00	2,80	0,02		
TERREO	2	ISOLAMENTO		1,00	7,60	0,04		0,30
TERREO	2	VEST. FUNC		1,00	3,05	0,04		0,12
TERREO	2	VEST. MASC		1,00	1,80	0,04		0,07
TERREO	2	PARAM		1,00	2,10	0,04		0,08
TERREO	2	S. UTILIDADES		1,00	5,20	0,04		0,21
TERREO	2	CIRCULAÇÃO		1,00	4,80	0,04		0,19
TERREO	2	HIGEN. RN		1,00	3,60	0,04		0,14
TERREO	2	FARM. SAT		1,00	2,65	0,04		0,10
TERREO	1	HIG. INCUB		1,00	3,15	0,04		0,13
TERREO	2	DEP. MATERIAIS		1,00	4,20	0,04		0,17
TERREO	2	DML		1,00	2,20	0,04		0,09
TERREO	1	WC		1,00	2,80	0,02		0,06
TERREO	1	WC		1,00	2,80	0,02		0,06
TERREO	1	CIRCULAÇÃO		1,00	24,20	0,04		0,97
TERREO	1	CONS. EXAMES		1,00	10,75	0,04		0,43
TERREO	1	CONS. ACOLHIMENTO		1,00	10,75	0,04		0,43
TERREO	1	ESPERA		1,00	20,80	0,04		0,82
TERREO	1	RECEPÇÃO		1,00	17,10	0,04		0,68
TERREO	2	LUCI TRATAMENTO		1,00	98,95	0,04		3,86
TERREO	1	CIRCULAÇÃO		1,00	13,20	0,04		0,53
TERREO	1	CIRCULAÇÃO		1,00	74,28	0,04		2,97
SUPERIOR 01	1	ENFERMARIA		1,00	24,75	0,04		0,99
SUPERIOR 01	1	EXPURGO		1,00	7,65	0,04		0,31
SUPERIOR 01	1	DML		1,00	3,85	0,04		0,15
SUPERIOR 01	1	COPA DE DISTRIBUIÇÃO		1,00	5,85	0,04		0,23
SUPERIOR 01	1	CIRCULAÇÃO		1,00	4,35	0,04		0,17
SUPERIOR 01	1	ROUPARIA		1,00	3,95	0,04		0,16
SUPERIOR 01	1	CURATIVOS		1,00	13,25	0,04		0,53
SUPERIOR 01	1	CIRCULAÇÃO		1,00	4,50	0,04		0,18
SUPERIOR 01	1	WC		1,00	5,95	0,02		0,12
SUPERIOR 01	1	ENFERMARIA		1,00	21,85	0,04		0,87
SUPERIOR 01	1	POSTO DE ENFERMAGEM		1,00	12,00	0,04		0,48
SUPERIOR 01	1	SERVIÇOS		1,00	5,15	0,04		0,21
SUPERIOR 01	1	CIRCULAÇÃO		1,00	49,85	0,04		1,99
SUPERIOR 01	1	ESPERA		1,00	18,30	0,04		0,73
SUPERIOR 01	1	CIRCULAÇÃO		1,00	16,45	0,04		0,66
SUPERIOR 01	1	ENFERMARIA		1,00	23,10	0,04		0,92
SUPERIOR 01	1	WC		1,00	4,00	0,02		0,06
SUPERIOR 01	1	WC		1,00	1,95	0,02		0,04
SUPERIOR 01	1	WC		1,00	5,00	0,02		0,10
SUPERIOR 01	1	ENFERM.		1,00	14,25	0,04		0,57
SUPERIOR 01	1	WC		1,00	4,00	0,02		0,08
SUPERIOR 01	1	WC		1,00	1,95	0,02		0,04
SUPERIOR 01	1	WC		1,00	5,00	0,02		0,10
SUPERIOR 01	1	ENFERMARIA		1,00	30,55	0,04		1,22
SUPERIOR 01	1	ENFERMARIA		1,00	30,55	0,04		1,22
SUPERIOR 01	1	CIRCULAÇÃO		1,00	20,60	0,04		0,82
SUPERIOR 01	1	ACESSO PROFISSIONAIS		1,00	14,85	0,04		0,59
SUPERIOR 01	1	ADM		1,00	9,40	0,04		0,38
SUPERIOR 01	1	WC		1,00	3,15	0,04		0,13
SUPERIOR 01	1	VEST. PROF MASC		1,00	10,35	0,04		0,41
SUPERIOR 01	1	WC		1,00	3,15	0,02		0,06
SUPERIOR 01	1	VEST. PROF FEM		1,00	9,90	0,04		0,40
SUPERIOR 01	1	TROCA DE MACAS		1,00	10,35	0,04		0,41
SUPERIOR 01	1	WC VISIT FEM		1,00	2,45	0,02		0,05
SUPERIOR 01	1	WC VISIT MASC		1,00	2,45	0,02		0,05
SUPERIOR 01	1	VEST PACIENTE MASC		1,00	7,65	0,04		0,31
SUPERIOR 01	1	VEST PACIENTE FEM		1,00	7,40	0,04		0,30
SUPERIOR 01	1	WC		1,00	2,70	0,02		0,06
SUPERIOR 01	1	WC		1,00	2,55	0,02		0,05
SUPERIOR 01	1	CIRCULAÇÃO		1,00	43,25	0,04		1,73
SUPERIOR 01	1	DEPOSITO		1,00	12,05	0,04		0,48



SECRETARIA DA INFRAESTRUTURA
OBJETO: REFORMA HOSPITAL DR. ESTEVAM
LOCAL: MUNICÍPIO DE SOBRAL/CE
DATA: 07/12/2022 RESPONSÁVEL TÉCNICO: ENG. CIVIL WISLEY GUIMARÃES CAMILO PARENTE - CREA 338235

ITEM	CÓDIGO	DESCRIÇÃO	UNID	VARIÁVEIS			SUBTOTAL	TOTAL
SUPERIOR 01	1	ESCOVAÇÃO		1,00	4,50	0,04	0,18	
SUPERIOR 01	1	SALA ANESTESIO		1,00	4,65	0,04	0,19	
SUPERIOR 01	1	PREPARO PACIENTE		1,00	16,20	0,04	0,65	
SUPERIOR 01	2	CIRURGIA 01		1,00	20,00	0,04	0,80	
SUPERIOR 01	2	CIRURGIA 02		1,00	25,20	0,04	1,01	
SUPERIOR 01	1	CIRC.		1,00	2,00	0,04	0,08	
SUPERIOR 01	1	COPA		1,00	7,15	0,04	0,28	
SUPERIOR 01	1	DEP		1,00	3,30	0,04	0,13	
SUPERIOR 01	1	DML		1,00	3,00	0,04	0,12	
SUPERIOR 01	1	EXPURGO		1,00	7,90	0,04	0,32	
SUPERIOR 01	1	CIRCULAÇÃO RAMPA		1,00	72,85	0,04	2,91	
SUPERIOR 01	2	CIRURGIA 03		1,00	38,65	0,04	1,47	
SUPERIOR 01	2	RECEPÇÃO MAT. LIMPO		1,00	12,40	0,04	0,50	
SUPERIOR 01	1	WC		1,00	4,40	0,02	0,09	
SUPERIOR 01	1	RECUPERAÇÃO		1,00	34,80	0,04	1,39	
SUPERIOR 02	1	ENFERMARIA		1,00	24,75	0,04	0,99	
SUPERIOR 02	1	EXPURGO		1,00	7,65	0,04	0,31	
SUPERIOR 02	1	DML		1,00	3,65	0,04	0,15	
SUPERIOR 02	1	COPA DE DISTRIBUIÇÃO		1,00	5,65	0,04	0,23	
SUPERIOR 02	1	CIRCULAÇÃO		1,00	4,35	0,04	0,17	
SUPERIOR 02	1	ROUPARIA		1,00	3,96	0,04	0,16	
SUPERIOR 02	1	CURATIVOS		1,00	13,25	0,04	0,53	
SUPERIOR 02	1	CIRCULAÇÃO		1,00	4,50	0,04	0,18	
SUPERIOR 02	1	WC		1,00	6,95	0,02	0,12	
SUPERIOR 02	1	ENFERMARIA		1,00	21,85	0,04	0,87	
SUPERIOR 02	1	POSTO DE ENFERMAGEM		1,00	12,00	0,04	0,48	
SUPERIOR 02	1	SERVIÇOS		1,00	6,15	0,04	0,21	
SUPERIOR 02	1	CIRCULAÇÃO		1,00	49,85	0,04	1,99	
SUPERIOR 02	1	ESPERA		1,00	18,30	0,04	0,73	
SUPERIOR 02	1	CIRCULAÇÃO		1,00	16,45	0,04	0,66	
SUPERIOR 02	1	ENFERMARIA		1,00	23,10	0,04	0,92	
SUPERIOR 02	1	WC		1,00	4,00	0,02	0,08	
SUPERIOR 02	1	WC		1,00	1,95	0,02	0,04	
SUPERIOR 02	1	WC		1,00	5,00	0,02	0,10	
SUPERIOR 02	1	ENFERM.		1,00	14,25	0,04	0,57	
SUPERIOR 02	1	WC		1,00	4,00	0,02	0,05	
SUPERIOR 02	1	WC		1,00	1,95	0,02	0,04	
SUPERIOR 02	1	WC		1,00	5,00	0,02	0,10	
SUPERIOR 02	1	ENFERMARIA		1,00	30,55	0,04	1,22	
SUPERIOR 02	1	ENFERMARIA		1,00	30,55	0,04	1,22	
SUPERIOR 02	1	ESPERA ADM		1,00	20,75	0,04	0,83	
SUPERIOR 02	1	RECEPCIONISTA		1,00	7,00	0,04	0,28	
SUPERIOR 02	1	SAGUÃO		1,00	43,25	0,04	1,73	
SUPERIOR 02	1	WC		1,00	2,35	0,02	0,05	
SUPERIOR 02	1	WC		1,00	2,35	0,02	0,05	
SUPERIOR 02	1	APOIO FUNDIONARIO		1,00	13,05	0,04	0,52	
SUPERIOR 02	1	DIRETORIA 02		1,00	9,90	0,04	0,40	
SUPERIOR 02	1	WC		1,00	2,70	0,02	0,05	
SUPERIOR 02	1	PROTOCOLO		1,00	9,30	0,04	0,37	
SUPERIOR 02	1	DIRETORIA 01		1,00	9,30	0,04	0,37	
SUPERIOR 02	1	WC		1,00	2,70	0,02	0,05	
SUPERIOR 02	1	WC		1,00	3,15	0,02	0,06	
SUPERIOR 02	1	FATURAMENTO		1,00	32,45	0,04	1,30	
SUPERIOR 02	1	COMPRAS PESSOAL FINANCEIRO		1,00	25,20	0,04	1,01	
SUPERIOR 02	1	CIRCULAÇÃO		1,00	48,05	0,04	1,92	
SUPERIOR 02	1	ARQUIVO GERAL		1,00	15,85	0,04	0,63	
SUPERIOR 02	1	COPA		1,00	19,25	0,04	0,77	
SUPERIOR 02	1	ALMOX		1,00	3,30	0,04	0,13	
SUPERIOR 02	1	DML		1,00	3,30	0,04	0,13	
SUPERIOR 02	1	RECEPCIONISTA		1,00	12,45	0,04	0,50	
SUPERIOR 02	1	CIRCULAÇÃO		1,00	37,45	0,04	1,50	
SUPERIOR 02	1	ADM GERAL		1,00	36,60	0,04	1,46	
SUPERIOR 02	1	SERVIDOR		1,00	6,85	0,04	0,23	



SECRETARIA DA INFRAESTRUTURA
 OBJETO: REFORMA HOSPITAL DR. ESTEVAM
 LOCAL: MUNICÍPIO DE SOBRAL/CE
 DATA: 07/12/2022 RESPONSÁVEL TÉCNICO: ENG. CIVIL WISLEY GUIMARÃES CAMILO PARENTE - CREA 336235

ITEM	CÓDIGO	DESCRIÇÃO	UNID	VARIÁVEL			SUBTOTAL	TOTAL	
SUPERIOR 02	1	REUNIÃO AUDITORIO		1,00	44,00	0,04		1,76	
SUPERIOR 02	1	WC MASC		1,00	2,15	0,02		0,04	
SUPERIOR 02	1	WC FEM		1,00	2,15	0,02		0,04	
CME	1	CIRCULAÇÃO		1,00	61,20	0,04		2,45	
CME	1	CIRCULAÇÃO		1,00	43,40	0,04		1,74	
CME	1	GERENCIA CME		1,00	7,65	0,04		0,31	
CME	1	COPA		1,00	5,50	0,04		0,22	
CME	1	CIRCULAÇÃO		1,00	3,95	0,04		0,16	
CME	1	WC FUNC. FEM		1,00	3,30	0,02		0,07	
CME	1	WC FUNC. MASC.		1,00	3,15	0,02		0,06	
CME	2	PARAMENTAÇÃO BARREIRA		1,00	6,25	0,04		0,25	
CME	2	DML		1,00	6,25	0,04		0,25	
CME	2	HALL DE ACESSO		1,00	9,80	0,04		0,39	
CME	2	SALA GUARDA MAT ESTER		1,00	22,05	0,04		0,88	
CME	1	PARAMENT.		1,00	3,40	0,04		0,14	
CME	2	RECEPÇÃO ROUPA LIMPA		1,00	9,05	0,04		0,36	
CME	2	PREPARO ROUPA LIMPA		1,00	19,80	0,04		0,79	
CME	2	PREPARA/ ESTERILIZAÇÃO		1,00	38,90	0,04		1,56	
CME	1	CIRCULAÇÃO		1,00	11,35	0,04		0,45	
CME	1	EXPURGO / LAVAGEM		1,00	36,80	0,04		1,47	
CME	1	WC FUNC FEM		1,00	4,50	0,02		0,09	
CME	1	WC FUNC MASC		1,00	3,70	0,02		0,07	
CME	1	CIRCULAÇÃO		1,00	5,00	0,04		0,20	
CME	1	DML		1,00	2,10	0,04		0,08	
CME	1	CIRCULAÇÃO		1,00	9,90	0,04		0,40	
RESIDUOS	1	MORGE		1,00	17,40	0,04		0,70	
RESIDUOS	1	RESIDUOS		1,00	4,55	0,04		0,18	
RESIDUOS	1	QUIMICOS		1,00	5,10	0,04		0,20	
RESIDUOS	1	RESIDUOS BIOLÓGICOS		1,00	9,65	0,04		0,39	
RESIDUOS	1	PESAGEM RESIDUOS SOLIDOS		1,00	15,00	0,04		0,60	
RESIDUOS	1	HIGIENIZAÇÃO DOS COLETORES		1,00	5,80	0,04		0,23	
RESIDUOS	1	VORO		1,00	3,75	0,04		0,15	
RESIDUOS	1	PLASTICO		1,00	5,65	0,04		0,23	
RESIDUOS	1	PAPEL E PAPELÃO		1,00	5,25	0,04		0,21	
RESIDUOS	1	METAL		1,00	3,05	0,04		0,12	
RESIDUOS	1	CIRCULAÇÃO		1,00	32,20	0,04		1,29	
RESIDUOS	1	CIRCULAÇÃO		1,00	8,95	0,04		0,36	
RESIDUOS	1	ACESSO		1,00	35,05	0,04		1,40	
72	C210	REGULARIZAÇÃO DE BASE C/ARGAMASSA CIMENTO E AREIA S/ PENEIRAR, TRACO 14 - ESP-3cm	M2	QTD:	AREA			SUBTOTAL	SUBTO
SUBSOLO	3	CONTROLE		1,00	14,45			14,45	
SUBSOLO	3	GUARITA CONTROLE		1,00	3,95			3,95	
SUBSOLO	3	DEPOSITO DE INSERVEIS E MATERIAIS EM ESPERA		1,00	112,45			112,45	
SUBSOLO	3	SUBSOLO		1,00	470,35			470,35	
SUBSOLO	3	RAMPA DE ACESSO		1,00	25,55			1,00	
SUBSOLO	3	CASA DE BOMBAS DA CISTENA		1,00	15,80			15,80	
TERREO	1	ENF		1,00	24,75			24,75	
TERREO	1	EXPURGO		1,00	7,65			7,65	
TERREO	1	DML		1,00	3,65			3,65	
TERREO	1	CIRCU		1,00	4,35			4,35	
TERREO	1	COPA		1,00	5,65			5,65	
TERREO	1	ROUPARIA		1,00	3,95			3,95	
TERREO	1	CURATIVOS		1,00	13,25			13,25	
TERREO	1	WC		1,00	5,95			5,95	
TERREO	1	CIRCULAÇÃO		1,00	4,50			4,50	
TERREO	1	ENFERMARIA		1,00	21,85			21,85	
TERREO	1	POSTO DE ENFERMAGEM/ PRESCRIÇÃO		1,00	12,00			12,00	
TERREO	1	SERVIÇO		1,00	5,10			5,10	
TERREO	1	ESPERA		1,00	21,05			21,05	
TERREO	1	CIRCULAÇÃO		1,00	49,85			49,85	
TERREO	1	ENFERMARIA		1,00	23,10			23,10	
TERREO	1	WC		1,00	4,00			4,00	
TERREO	1	WC		1,00	1,95			1,95	



SECRETARIA DA INFRAESTRUTURA

OBJETO: REFORMA HOSPITAL DR. ESTEVAM

LOCAL: MUNICÍPIO DE SOBRALUCE

DATA: 07/12/2022 RESPONSÁVEL TÉCNICO: ENG. CIVIL WISLEY GUIMARÃES CAMILO PARENTE - CREA 336235


ITEM	CÓDIGO	DESCRIÇÃO	UNID.	VARIÁVEIS		SUBTOTAL	TOTAL
TERREO	1	WC		1,00	5,00		
TERREO	1	WC		1,00	1,95		1,95
TERREO	1	WC		1,00	4,00		4,00
TERREO	1	WC		1,00	5,00		5,00
TERREO	1	ENFERMARIA		1,00	23,10		23,10
TERREO	1	ENFERMARIA		1,00	30,55		30,55
TERREO	1	ENFERMARIA		1,00	17,80		17,80
TERREO	1	CONSULTORIO 01		1,00	12,30		12,30
TERREO	1	WC		1,00	3,75		3,75
TERREO	1	WC		1,00	3,75		3,75
TERREO	1	CONSULTORIO 02		1,00	12,60		12,60
TERREO	1	CONSULTORIO 03		1,00	12,60		12,60
TERREO	1	CIRCULAÇÃO		1,00	17,85		17,85
TERREO	1	CONSULTORIO 02		1,00	9,00		9,00
TERREO	1	SAME		1,00	9,85		9,85
TERREO	1	RECEPÇÃO		1,00	17,75		17,75
TERREO	1	ESPERA		1,00	142,65		142,65
TERREO	1	CIRCULAÇÃO SEGURANÇA		1,00	29,55		29,55
TERREO	1	MACAS		1,00	9,05		9,05
TERREO	1	DML		1,00	1,80		1,80
TERREO	1	ESPERA		1,00	13,60		13,60
TERREO	1	PACIENTES COM ALTA HOSPITALAR		1,00	48,30		48,30
TERREO	1	QUARTO PPP 01		1,00	21,06		21,06
TERREO	1	WC FEM		1,00	3,15		3,15
TERREO	1	WC		1,00	3,30		3,30
TERREO	1	WC FEM		1,00	6,20		6,20
TERREO	1	FRALDARIO		1,00	5,30		5,30
TERREO	1	CIRCULAÇÃO		1,00	9,25		9,25
TERREO	1	DML		1,00	3,40		3,40
TERREO	1	CIRCULAÇÃO		1,00	4,05		4,05
TERREO	1	WC MASC		1,00	3,30		3,30
TERREO	1	WC MASC		1,00	6,90		6,90
TERREO	1	QUARTO PPP 03		1,00	20,60		20,60
TERREO	1	QUARTO PPP 02		1,00	18,05		18,05
TERREO	1	WC		1,00	4,75		4,75
TERREO	1	WC		1,00	4,75		4,75
TERREO	1	PROCED.		1,00	14,90		14,90
TERREO	1	WC		1,00	2,25		2,25
TERREO	1	POST. ENFERM		1,00	9,50		9,50
TERREO	1	SERVIÇOS		1,00	6,10		6,10
TERREO	1	ROUPARIA		1,00	2,40		2,40
TERREO	1	S. UTILID		1,00	12,75		12,75
TERREO	1	DML		1,00	3,50		3,50
TERREO	1	ENFERMARIA		1,00	11,85		11,85
TERREO	1	WC		1,00	2,30		2,30
TERREO	1	CIRCULAÇÃO		1,00	2,35		2,35
TERREO	1	ENFERMARIA		1,00	11,80		11,80
TERREO	1	CIRCULAÇÃO		1,00	36,40		36,40
TERREO	1	ENFERMARIA		1,00	39,45		39,45
TERREO	1	WC		1,00	7,35		7,35
TERREO	1	ENFERMARIA		1,00	30,35		30,35
TERREO	1	APTO		1,00	14,98		14,98
TERREO	1	WC		1,00	5,62		5,62
TERREO	1	IMUN		1,00	3,80		3,80
TERREO	1	ENFERM. PART		1,00	17,40		17,40
TERREO	1	ENFERM. PART		1,00	13,50		13,50
TERREO	1	WC		1,00	5,62		5,62
TERREO	1	LEITE		1,00	4,60		4,60
TERREO	1	WC		1,00	4,75		4,75
TERREO	1	WC		1,00	3,35		3,35
TERREO	1	WC		1,00	4,50		4,50
TERREO	1	GAR. PERT.		1,00	2,24		2,24
TERREO	1	ENFERMARIA		1,00	16,30		16,30

SECRETARIA DA INFRAESTRUTURA

OBJETO: REFORMA HOSPITAL DR. ESTEVAM

LOCAL: MUNICÍPIO DE SOBRAL/CE

DATA: 07/12/2022 RESPONSÁVEL TÉCNICO: ENG. CIVIL WISLEY GUIMARÃES CAMILO PARENTE - CREA 338235



ITEM	CÓDIGO	DESCRIÇÃO	UNID	QUANT	VALOR	VARIÁVEL	SUBTOTAL	TOTAL
TERREO	1	REP. MASC		1,00	7,16		7,16	
TERREO	1	WC		1,00	2,05		2,05	
TERREO	1	WC		1,00	2,10		2,10	
TERREO	1	REP FEM		1,00	7,16		7,16	
TERREO	1	WC MASC		1,00	4,05		4,05	
TERREO	1	VEST		1,00	3,90		3,90	
TERREO	1	WC FEM		1,00	4,05		4,05	
TERREO	1	WC		1,00	2,80		2,80	
TERREO	2	ISOLAMENTO		1,00	7,60		7,60	
TERREO	2	VEST. FUNC		1,00	3,05		3,05	
TERREO	2	VEST. MASC		1,00	1,80		1,80	
TERREO	2	PARAM		1,00	2,10		2,10	
TERREO	2	S. UTILIDADES		1,00	5,20		5,20	
TERREO	2	CIRCULAÇÃO		1,00	4,80		4,80	
TERREO	2	HIGEN. RN		1,00	3,60		3,60	
TERREO	2	FARM. SAT		1,00	2,55		2,55	
TERREO	1	HIG. INCUB		1,00	3,15		3,15	
TERREO	2	DEP. MATERIAIS		1,00	4,20		4,20	
TERREO	2	DML		1,00	2,20		2,20	
TERREO	1	WC		1,00	2,80		2,80	
TERREO	1	WC		1,00	2,80		2,80	
TERREO	1	CIRCULAÇÃO		1,00	24,20		24,20	
TERREO	1	CONS. EXAMES		1,00	10,75		10,75	
TERREO	1	CONS. ACOLHIMENTO		1,00	10,75		10,75	
TERREO	1	ESPERA		1,00	20,60		20,60	
TERREO	1	RECEPÇÃO		1,00	17,10		17,10	
TERREO	2	UCI TRATAMENTO		1,00	98,95		98,95	
TERREO	1	CIRCULAÇÃO		1,00	13,20		13,20	
TERREO	1	CIRCULAÇÃO		1,00	74,28		74,28	
SUPERIOR 01	1	ENFERMARIA		1,00	24,75		24,75	
SUPERIOR 01	1	EXPURGO		1,00	7,65		7,65	
SUPERIOR 01	1	DML		1,00	3,85		3,85	
SUPERIOR 01	1	COPA DE DISTRIBUIÇÃO		1,00	5,65		5,65	
SUPERIOR 01	1	CIRCULAÇÃO		1,00	4,35		4,35	
SUPERIOR 01	1	ROUPARIA		1,00	3,95		3,95	
SUPERIOR 01	1	CURATIVOS		1,00	13,25		13,25	
SUPERIOR 01	1	CIRCULAÇÃO		1,00	4,50		4,50	
SUPERIOR 01	1	WC		1,00	5,95		5,95	
SUPERIOR 01	1	ENFERMARIA		1,00	21,85		21,85	
SUPERIOR 01	1	POSTO DE ENFERMAGEM		1,00	12,00		12,00	
SUPERIOR 01	1	SERVIÇOS		1,00	5,15		5,15	
SUPERIOR 01	1	CIRCULAÇÃO		1,00	49,85		49,85	
SUPERIOR 01	1	ESPERA		1,00	18,30		18,30	
SUPERIOR 01	1	CIRCULAÇÃO		1,00	16,45		16,45	
SUPERIOR 01	1	ENFERMARIA		1,00	23,10		23,10	
SUPERIOR 01	1	WC		1,00	4,00		4,00	
SUPERIOR 01	1	WC		1,00	1,95		1,95	
SUPERIOR 01	1	WC		1,00	5,00		5,00	
SUPERIOR 01	1	ENFERM.		1,00	14,25		14,25	
SUPERIOR 01	1	WC		1,00	4,00		4,00	
SUPERIOR 01	1	WC		1,00	1,95		1,95	
SUPERIOR 01	1	WC		1,00	5,00		5,00	
SUPERIOR 01	1	ENFERMARIA		1,00	30,55		30,55	
SUPERIOR 01	1	ENFERMARIA		1,00	30,55		30,55	
SUPERIOR 01	1	CIRCULAÇÃO		1,00	20,60		20,60	
SUPERIOR 01	1	ACESSO PROFISSIONAIS		1,00	14,85		14,85	
SUPERIOR 01	1	ADM		1,00	9,40		9,40	
SUPERIOR 01	1	WC		1,00	3,15		3,15	
SUPERIOR 01	1	VEST. PROF MASC		1,00	10,35		10,35	
SUPERIOR 01	1	WC		1,00	3,15		3,15	
SUPERIOR 01	1	VEST. PROF FEM		1,00	9,90		9,90	
SUPERIOR 01	1	TROCA DE MACAS		1,00	10,35		10,35	
SUPERIOR 01	1	WC VISIT FEM		1,00	2,45		2,45	



SECRETARIA DA INFRAESTRUTURA

OBJETO: REFORMA HOSPITAL DR. ESTEVAM

LOCAL: MUNICÍPIO DE SOBRAL/CE

DATA: 07/12/2022 RESPONSÁVEL TÉCNICO: ENG. CIVIL WISLEY GUIMARÃES CAMILO PARENTE - CREA 338235

ITEM	CÓDIGO	DESCRIÇÃO	UNID	VARIÁVEIS			QUANTAL	TOTAL
SUPERIOR 01	1	WC VISIT MASC		1,00	2,45			2,45
SUPERIOR 01	1	VEST PACIENTE MASC		1,00	7,65			7,65
SUPERIOR 01	1	VEST PACIENTE FEM		1,00	7,40			7,40
SUPERIOR 01	1	WC		1,00	2,70			2,70
SUPERIOR 01	1	WC		1,00	2,55			2,55
SUPERIOR 01	1	CIRCULAÇÃO		1,00	43,25			43,25
SUPERIOR 01	1	DEPOSITO		1,00	12,05			12,05
SUPERIOR 01	1	ESCOVAÇÃO		1,00	4,50			4,50
SUPERIOR 01	1	SALA ANESTESIO		1,00	4,65			4,65
SUPERIOR 01	1	PREPARO PACIENTE		1,00	16,20			16,20
SUPERIOR 01	2	CIRURGIA 01		1,00	20,00			20,00
SUPERIOR 01	2	CIRURGIA 02		1,00	25,20			25,20
SUPERIOR 01	1	CIRC.		1,00	2,00			2,00
SUPERIOR 01	1	COPA		1,00	7,15			7,15
SUPERIOR 01	1	DEP		1,00	3,30			3,30
SUPERIOR 01	1	DML		1,00	3,00			3,00
SUPERIOR 01	1	EXPURGO		1,00	7,90			7,90
SUPERIOR 01	1	CIRCULAÇÃO RAMPA		1,00	72,85			72,85
SUPERIOR 01	2	CIRURGIA 03		1,00	36,65			36,65
SUPERIOR 01	2	RECEPÇÃO MAT. LIMPO		1,00	12,40			12,40
SUPERIOR 01	1	WC		1,00	4,40			4,40
SUPERIOR 01	1	RECUPERAÇÃO		1,00	34,80			34,80
SUPERIOR 02	1	ENFERMARIA		1,00	24,75			24,75
SUPERIOR 02	1	EXPURGO		1,00	7,65			7,65
SUPERIOR 02	1	DML		1,00	3,65			3,65
SUPERIOR 02	1	COPA DE DISTRIBUIÇÃO		1,00	5,65			5,65
SUPERIOR 02	1	CIRCULAÇÃO		1,00	4,35			4,35
SUPERIOR 02	1	ROUPARIA		1,00	3,95			3,95
SUPERIOR 02	1	CURATIVOS		1,00	13,25			13,25
SUPERIOR 02	1	CIRCULAÇÃO		1,00	4,50			4,50
SUPERIOR 02	1	WC		1,00	5,95			5,95
SUPERIOR 02	1	ENFERMARIA		1,00	21,85			21,85
SUPERIOR 02	1	POSTO DE ENFERMAGEM		1,00	12,00			12,00
SUPERIOR 02	1	SERVIÇOS		1,00	5,15			5,15
SUPERIOR 02	1	CIRCULAÇÃO		1,00	49,85			49,85
SUPERIOR 02	1	ESPERA		1,00	18,30			18,30
SUPERIOR 02	1	CIRCULAÇÃO		1,00	16,45			16,45
SUPERIOR 02	1	ENFERMARIA		1,00	23,10			23,10
SUPERIOR 02	1	WC		1,00	4,00			4,00
SUPERIOR 02	1	WC		1,00	1,95			1,95
SUPERIOR 02	1	WC		1,00	5,00			5,00
SUPERIOR 02	1	ENFERM.		1,00	14,25			14,25
SUPERIOR 02	1	WC		1,00	4,00			4,00
SUPERIOR 02	1	WC		1,00	1,95			1,95
SUPERIOR 02	1	WC		1,00	5,00			5,00
SUPERIOR 02	1	ENFERMARIA		1,00	30,55			30,55
SUPERIOR 02	1	ENFERMARIA		1,00	30,55			30,55
SUPERIOR 02	1	ESPERA ADM		1,00	20,75			20,75
SUPERIOR 02	1	RECEPCIONISTA		1,00	7,00			7,00
SUPERIOR 02	1	SAGUÃO		1,00	43,25			43,25
SUPERIOR 02	1	WC		1,00	2,35			2,35
SUPERIOR 02	1	WC		1,00	2,35			2,35
SUPERIOR 02	1	APOIO FUNDIARIO		1,00	13,05			13,05
SUPERIOR 02	1	DIRETORIA 02		1,00	9,90			9,90
SUPERIOR 02	1	WC		1,00	2,70			2,70
SUPERIOR 02	1	PROTOCOLO		1,00	9,30			9,30
SUPERIOR 02	1	DIRETORIA 01		1,00	9,30			9,30
SUPERIOR 02	1	WC		1,00	2,70			2,70
SUPERIOR 02	1	WC		1,00	3,15			3,15
SUPERIOR 02	1	FATURAMENTO		1,00	32,45			32,45
SUPERIOR 02	1	COMPRAS PESSOAL FINANCEIRO		1,00	25,20			25,20
SUPERIOR 02	1	CIRCULAÇÃO		1,00	48,05			48,05
SUPERIOR 02	1	ARQUIVO GERAL		1,00	15,85			15,85



SECRETARIA DA INFRAESTRUTURA

OBJETO: REFORMA HOSPITAL DR. ESTEVAM

LOCAL: MUNICÍPIO DE SOBRAL/CE

DATA: 07/12/2022 RESPONSÁVEL TÉCNICO: ENG. CIVIL WISLEY GUIMARÃES CAMILO PARENTE - CREA 336235

ITEM	CÓDIGO	DESCRIÇÃO	UNID	VARIÁVEIS			SUBTOTAL	TOTAL	
SUPERIOR 02	1	COPA		1,00	19,25			19,25	
SUPERIOR 02	1	ALMOX		1,00	3,30			3,30	
SUPERIOR 02	1	DML		1,00	3,30			3,30	
SUPERIOR 02	1	RECEPCIONISTA		1,00	12,45			12,45	
SUPERIOR 02	1	CIRCULAÇÃO		1,00	37,45			37,45	
SUPERIOR 02	1	ADM GERAL		1,00	36,60			36,60	
SUPERIOR 02	1	SERVIDOR		1,00	5,85			5,85	
SUPERIOR 02	1	REUNIÃO AUDITORIO		1,00	44,00			44,00	
SUPERIOR 02	1	WC MASC		1,00	2,15			2,15	
SUPERIOR 02	1	WC FEM		1,00	2,15			2,15	
CME	1	CIRCULAÇÃO		1,00	61,20			61,20	
CME	1	CIRCULAÇÃO		1,00	43,40			43,40	
CME	1	GERENCIA CME		1,00	7,65			7,65	
CME	1	COPA		1,00	5,50			5,50	
CME	1	CIRCULAÇÃO		1,00	3,95			3,95	
CME	1	WC FUNC. FEM		1,00	3,30			3,30	
CME	1	WC FUNC. MASC.		1,00	3,15			3,15	
CME	2	PARAMENTAÇÃO BARREIRA		1,00	6,25			6,25	
CME	2	DML		1,00	6,25			6,25	
CME	2	HALL DE ACESSO		1,00	9,80			9,80	
CME	2	SALA GUARDA MAT ESTER		1,00	22,05			22,05	
CME	1	PARAMENT.		1,00	3,40			3,40	
CME	2	RECEPÇÃO ROUFA LIMPA		1,00	9,05			9,05	
CME	2	PREPARO ROUFA LIMPA		1,00	19,80			19,80	
CME	2	PREPARA/ ESTERILIZAÇÃO		1,00	38,90			38,90	
CME	1	CIRCULAÇÃO		1,00	11,35			11,35	
CME	1	EXPURGO / LAVAGEM		1,00	36,80			36,80	
CME	1	WC FUNC FEM		1,00	4,50			4,50	
CME	1	WC FUNC MASC		1,00	3,70			3,70	
CME	1	CIRCULAÇÃO		1,00	5,00			5,00	
CME	1	DML		1,00	2,10			2,10	
CME	1	CIRCULAÇÃO		1,00	9,90			9,90	
RESIDUOS	1	MORGE		1,00	17,40			17,40	
RESIDUOS	1	RESIDUOS		1,00	4,65			4,65	
RESIDUOS	1	QUIMICOS		1,00	5,10			5,10	
RESIDUOS	1	RESIDUOS BIOLÓGICOS		1,00	8,65			8,65	
RESIDUOS	1	PESAGEM RESIDUOS SOLIDOS		1,00	15,00			15,00	
RESIDUOS	1	HIGIENIZAÇÃO DOS COLETORES		1,00	5,80			5,80	
RESIDUOS	1	VDRO		1,00	3,75			3,75	
RESIDUOS	1	PLASTICO		1,00	5,65			5,65	
RESIDUOS	1	PAPEL E PAPELÃO		1,00	5,25			5,25	
RESIDUOS	1	METAL		1,00	3,05			3,05	
RESIDUOS	1	CIRCULAÇÃO		1,00	32,20			32,20	
RESIDUOS	1	CIRCULAÇÃO		1,00	8,85			8,85	
RESIDUOS	1	ACESSO		1,00	35,05			35,05	
7.1	03002	PORCELANATO RETIFICADO POLIDO C/ ARG. PRÉ-FABRICADA - P/ PISO	M2	QTD.	AREA			SUBTOTAL	2869,50
TERREO	1	ENF		1,00	24,75			24,75	
TERREO	1	EXPURGO		1,00	7,65			7,65	
TERREO	1	DML		1,00	3,65			3,65	
TERREO	1	CIRCU		1,00	4,35			4,35	
TERREO	1	COPA		1,00	5,85			5,65	
TERREO	1	ROUPARIA		1,00	3,95			3,95	
TERREO	1	CURATIVOS		1,00	13,25			13,25	
TERREO	1	WC		1,00	5,95			5,95	
TERREO	1	CIRCULAÇÃO		1,00	4,50			4,50	
TERREO	1	ENFERMARIA		1,00	21,85			21,85	
TERREO	1	POSTO DE ENFERMAGEM/ PRESCRIÇÃO		1,00	12,00			12,00	
TERREO	1	SERVIÇO		1,00	5,10			5,10	
TERREO	1	ESPERA		1,00	21,05			21,05	
TERREO	1	CIRCULAÇÃO		1,00	49,85			49,85	
TERREO	1	ENFERMARIA		1,00	23,10			23,10	




SECRETARIA DA INFRAESTRUTURA

OBJETO: REFORMA HOSPITAL DR. ESTEVAM

LOCAL: MUNICÍPIO DE SOBRAL/CE

DATA: 07/12/2022 RESPONSÁVEL TÉCNICO: ENG. CIVIL WISLEY GUIMARÃES CAMILO PARENTE - CREA 336235

ITEM	CÓDIGO	DESCRIÇÃO	UNID	VARIÁVEIS			SUBTOTAL	TOTAL
TERREO	1	WC		1,00	4,00			4,00
TERREO	1	WC		1,00	1,95			1,95
TERREO	1	WC		1,00	5,00			5,00
TERREO	1	WC		1,00	1,95			1,95
TERREO	1	WC		1,00	4,00			4,00
TERREO	1	WC		1,00	5,00			5,00
TERREO	1	ENFERMARIA		1,00	23,10			23,10
TERREO	1	ENFERMARIA		1,00	30,55			30,55
TERREO	1	ENFERMARIA		1,00	17,80			17,80
TERREO	1	CONSULTORIO 01		1,00	12,30			12,30
TERREO	1	WC		1,00	3,75			3,75
TERREO	1	WC		1,00	3,75			3,75
TERREO	1	CONSULTORIO 02		1,00	12,60			12,60
TERREO	1	CONSULTORIO 03		1,00	12,60			12,60
TERREO	1	CIRCULAÇÃO		1,00	17,85			17,85
TERREO	1	CONSULTORIO 02		1,00	9,00			9,00
TERREO	1	SAME		1,00	9,85			9,85
TERREO	1	RECEPÇÃO		1,00	17,75			17,75
TERREO	1	ESPERA		1,00	142,65			142,65
TERREO	1	CIRCULAÇÃO SEGURANÇA		1,00	29,55			29,55
TERREO	1	MACAS		1,00	9,05			9,05
TERREO	1	DML		1,00	1,80			1,80
TERREO	1	ESPERA		1,00	13,80			13,80
TERREO	1	PACIENTES COM ALTA HOSPITALAR		1,00	48,30			48,30
TERREO	1	QUARTO PPP 01		1,00	21,06			21,06
TERREO	1	WC FEM		1,00	3,15			3,15
TERREO	1	WC		1,00	3,30			3,30
TERREO	1	WC FEM		1,00	8,20			8,20
TERREO	1	FRALDARIO		1,00	5,30			5,30
TERREO	1	CIRCULAÇÃO		1,00	9,25			9,25
TERREO	1	DML		1,00	3,40			3,40
TERREO	1	CIRCULAÇÃO		1,00	4,05			4,05
TERREO	1	WC MASC		1,00	3,30			3,30
TERREO	1	WC MASC		1,00	6,90			6,90
TERREO	1	QUARTO PPP 03		1,00	20,80			20,80
TERREO	1	QUARTO PPP 02		1,00	18,05			18,05
TERREO	1	WC		1,00	4,75			4,75
TERREO	1	WC		1,00	4,75			4,75
TERREO	1	PROCED.		1,00	14,80			14,80
TERREO	1	WC		1,00	2,25			2,25
TERREO	1	POST. ENFERM		1,00	9,50			9,50
TERREO	1	SERVIÇOS		1,00	6,10			6,10
TERREO	1	ROUPARIA		1,00	2,40			2,40
TERREO	1	S. UTILID		1,00	12,75			12,75
TERREO	1	DML		1,00	3,50			3,50
TERREO	1	ENFERMARIA		1,00	11,65			11,65
TERREO	1	WC		1,00	2,30			2,30
TERREO	1	CIRCULAÇÃO		1,00	2,35			2,35
TERREO	1	ENFERMARIA		1,00	11,80			11,80
TERREO	1	CIRCULAÇÃO		1,00	36,40			36,40
TERREO	1	ENFERMARIA		1,00	39,45			39,45
TERREO	1	WC		1,00	7,35			7,35
TERREO	1	ENFERMARIA		1,00	30,35			30,35
TERREO	1	APTO		1,00	14,98			14,88
TERREO	1	WC		1,00	5,62			5,62
TERREO	1	IMUN		1,00	3,80			3,80
TERREO	1	ENFERM. PART		1,00	17,40			17,40
TERREO	1	ENFERM. PART		1,00	13,50			13,50
TERREO	1	WC		1,00	5,62			5,62
TERREO	1	LEITE		1,00	4,60			4,60
TERREO	1	WC		1,00	4,75			4,75
TERREO	1	WC		1,00	3,35			3,35
TERREO	1	WC		1,00	4,50			4,50



SECRETARIA DA INFRAESTRUTURA
OBJETO: REFORMA HOSPITAL DR. ESTEVAM
LOCAL: MUNICÍPIO DE SOBRAL/CE
DATA: 07/12/2022 RESPONSÁVEL TÉCNICO: ENG. CIVIL WISLEY GUIMARÃES CAMILO PARENTE - CREA 336235

ITEM	CÓDIGO	DESCRIÇÃO	UNID	VARIÁVEIS			SUBTOTAL	TOTAL
TERREO	1	GAR. PERT.		1,00	2,24			2,24
TERREO	1	ENFERMARIA		1,00	16,30			16,30
TERREO	1	REP. MASC		1,00	7,15			7,15
TERREO	1	WC		1,00	2,05			2,05
TERREO	1	WC		1,00	2,10			2,10
TERREO	1	REP FEM		1,00	7,15			7,15
TERREO	1	WC MASC		1,00	4,05			4,05
TERREO	1	VEST		1,00	3,90			3,90
TERREO	1	WC FEM		1,00	4,05			4,05
TERREO	1	WC		1,00	2,80			2,80
TERREO	1	HIG. INCUB		1,00	3,15			3,15
TERREO	1	WC		1,00	2,80			2,80
TERREO	1	WC		1,00	2,80			2,80
TERREO	1	CIRCULAÇÃO		1,00	24,20			24,20
TERREO	1	CONS. EXAMES		1,00	10,75			10,75
TERREO	1	CONS. ACOLHIMENTO		1,00	10,75			10,75
TERREO	1	ESPERA		1,00	20,60			20,60
TERREO	1	RECEPÇÃO		1,00	17,10			17,10
TERREO	1	CIRCULAÇÃO		1,00	13,20			13,20
TERREO	1	CIRCULAÇÃO		1,00	74,28			74,28
SUPERIOR 01	1	ENFERMARIA		1,00	24,75			24,75
SUPERIOR 01	1	EXPURGO		1,00	7,65			7,65
SUPERIOR 01	1	DML		1,00	3,65			3,65
SUPERIOR 01	1	COPA DE DISTRIBUIÇÃO		1,00	5,65			5,65
SUPERIOR 01	1	CIRCULAÇÃO		1,00	4,35			4,35
SUPERIOR 01	1	ROUPARIA		1,00	3,95			3,95
SUPERIOR 01	1	CURATIVOS		1,00	13,25			13,25
SUPERIOR 01	1	CIRCULAÇÃO		1,00	4,50			4,50
SUPERIOR 01	1	WC		1,00	5,95			5,95
SUPERIOR 01	1	ENFERMARIA		1,00	21,85			21,85
SUPERIOR 01	1	POSTO DE ENFERMAGEM		1,00	12,00			12,00
SUPERIOR 01	1	SERVIÇOS		1,00	5,15			5,15
SUPERIOR 01	1	CIRCULAÇÃO		1,00	49,85			49,85
SUPERIOR 01	1	ESPERA		1,00	16,30			16,30
SUPERIOR 01	1	CIRCULAÇÃO		1,00	16,45			16,45
SUPERIOR 01	1	ENFERMARIA		1,00	23,10			23,10
SUPERIOR 01	1	WC		1,00	4,00			4,00
SUPERIOR 01	1	WC		1,00	1,95			1,95
SUPERIOR 01	1	WC		1,00	5,00			5,00
SUPERIOR 01	1	ENFERM.		1,00	14,25			14,25
SUPERIOR 01	1	WC		1,00	4,00			4,00
SUPERIOR 01	1	WC		1,00	1,95			1,95
SUPERIOR 01	1	WC		1,00	5,00			5,00
SUPERIOR 01	1	ENFERMARIA		1,00	30,55			30,55
SUPERIOR 01	1	ENFERMARIA		1,00	30,55			30,55
SUPERIOR 01	1	CIRCULAÇÃO		1,00	20,60			20,60
SUPERIOR 01	1	ACESSO PROFISSIONAIS		1,00	14,85			14,85
SUPERIOR 01	1	ADM		1,00	9,40			9,40
SUPERIOR 01	1	WC		1,00	3,15			3,15
SUPERIOR 01	1	VEST. PROF MASC		1,00	10,35			10,35
SUPERIOR 01	1	WC		1,00	3,15			3,15
SUPERIOR 01	1	VEST. PROF FEM		1,00	9,90			9,90
SUPERIOR 01	1	TROCA DE MACAS		1,00	10,35			10,35
SUPERIOR 01	1	WC VISIT FEM		1,00	2,45			2,45
SUPERIOR 01	1	WC VISIT MASC		1,00	2,45			2,45
SUPERIOR 01	1	VEST PACIENTE MASC		1,00	7,65			7,65
SUPERIOR 01	1	VEST PACIENTE FEM		1,00	7,40			7,40
SUPERIOR 01	1	WC		1,00	2,70			2,70
SUPERIOR 01	1	WC		1,00	2,55			2,55
SUPERIOR 01	1	CIRCULAÇÃO		1,00	48,25			43,25
SUPERIOR 01	1	DEPOSITO		1,00	12,05			12,05
SUPERIOR 01	1	ESCOVAÇÃO		1,00	4,50			4,50
SUPERIOR 01	1	SALA ANESTESIA		1,00	4,65			4,65

(Handwritten signature)



SECRETARIA DA INFRAESTRUTURA
 OBJETO: REFORMA HOSPITAL DR. ESTEVAM
 LOCAL: MUNICÍPIO DE SOBRAL/CE
 DATA: 07/12/2022 RESPONSÁVEL TÉCNICO: ENG. CIVIL WISLEY GUIMARÃES CAMILO PARENTE - CREA 338235

ITEM	CÓDIGO	DESCRIÇÃO	UNID	VARIÁVEIS			POSTAL	TOTAL
SUPERIOR 01	1	PREPARO PACIENTE		1,00	16,20			16,20
SUPERIOR 01	1	CIRC.		1,00	2,00			2,00
SUPERIOR 01	1	COPA		1,00	7,15			7,15
SUPERIOR 01	1	DEP		1,00	3,30			3,30
SUPERIOR 01	1	DML		1,00	3,00			3,00
SUPERIOR 01	1	EXPURGO		1,00	7,90			7,90
SUPERIOR 01	1	CIRCULAÇÃO RAMPA		1,00	72,85			72,85
SUPERIOR 01	1	WC		1,00	4,40			4,40
SUPERIOR 01	1	RECUPERAÇÃO		1,00	34,80			34,80
SUPERIOR 02	1	ENFERMARIA		1,00	24,75			24,75
SUPERIOR 02	1	EXPURGO		1,00	7,65			7,65
SUPERIOR 02	1	DML		1,00	3,65			3,65
SUPERIOR 02	1	COPA DE DISTRIBUIÇÃO		1,00	5,65			5,65
SUPERIOR 02	1	CIRCULAÇÃO		1,00	4,35			4,35
SUPERIOR 02	1	ROUPARIA		1,00	3,95			3,95
SUPERIOR 02	1	CURATIVOS		1,00	13,25			13,25
SUPERIOR 02	1	CIRCULAÇÃO		1,00	4,50			4,50
SUPERIOR 02	1	WC		1,00	5,95			5,95
SUPERIOR 02	1	ENFERMARIA		1,00	21,85			21,85
SUPERIOR 02	1	POSTO DE ENFERMAGEM		1,00	12,00			12,00
SUPERIOR 02	1	SERVIÇOS		1,00	5,15			5,15
SUPERIOR 02	1	CIRCULAÇÃO		1,00	48,65			48,65
SUPERIOR 02	1	ESPERA		1,00	18,30			18,30
SUPERIOR 02	1	CIRCULAÇÃO		1,00	16,45			16,45
SUPERIOR 02	1	ENFERMARIA		1,00	23,10			23,10
SUPERIOR 02	1	WC		1,00	4,00			4,00
SUPERIOR 02	1	WC		1,00	1,85			1,85
SUPERIOR 02	1	WC		1,00	5,00			5,00
SUPERIOR 02	1	ENFERM.		1,00	14,25			14,25
SUPERIOR 02	1	WC		1,00	4,00			4,00
SUPERIOR 02	1	WC		1,00	1,85			1,85
SUPERIOR 02	1	WC		1,00	5,00			5,00
SUPERIOR 02	1	ENFERMARIA		1,00	30,55			30,55
SUPERIOR 02	1	ENFERMARIA		1,00	30,55			30,55
SUPERIOR 02	1	ESPERA ADM		1,00	20,75			20,75
SUPERIOR 02	1	RECEPCIONISTA		1,00	7,00			7,00
SUPERIOR 02	1	SAGUÃO		1,00	43,25			43,25
SUPERIOR 02	1	WC		1,00	2,35			2,35
SUPERIOR 02	1	WC		1,00	2,35			2,35
SUPERIOR 02	1	APOIO FUNDIONARIO		1,00	13,05			13,05
SUPERIOR 02	1	DIRETORIA 02		1,00	9,90			9,90
SUPERIOR 02	1	WC		1,00	2,70			2,70
SUPERIOR 02	1	PROTOCOLO		1,00	9,30			9,30
SUPERIOR 02	1	DIRETORIA 01		1,00	9,30			9,30
SUPERIOR 02	1	WC		1,00	2,70			2,70
SUPERIOR 02	1	WC		1,00	3,15			3,15
SUPERIOR 02	1	FATURAMENTO		1,00	32,45			32,45
SUPERIOR 02	1	COMPRAS PESSOAL FINANCEIRO		1,00	25,20			25,20
SUPERIOR 02	1	CIRCULAÇÃO		1,00	48,05			48,05
SUPERIOR 02	1	ARQUIVO GERAL		1,00	15,85			15,85
SUPERIOR 02	1	COPA		1,00	19,25			19,25
SUPERIOR 02	1	ALMOX		1,00	3,30			3,30
SUPERIOR 02	1	OML		1,00	3,30			3,30
SUPERIOR 02	1	RECEPCIONISTA		1,00	12,45			12,45
SUPERIOR 02	1	CIRCULAÇÃO		1,00	37,45			37,45
SUPERIOR 02	1	ADM GERAL		1,00	36,60			36,60
SUPERIOR 02	1	SERVIDOR		1,00	5,85			5,85
SUPERIOR 02	1	REUNIÃO AUDITORIO		1,00	44,00			44,00
SUPERIOR 02	1	WC MASC		1,00	2,15			2,15
SUPERIOR 02	1	WC FEM		1,00	2,15			2,15
CME	1	CIRCULAÇÃO		1,00	61,20			61,20
CME	1	CIRCULAÇÃO		1,00	43,40			43,40
CME	1	GERENCIA CME		1,00	7,65			7,65

[Handwritten signature]



SECRETARIA DA INFRAESTRUTURA

OBJETO: REFORMA HOSPITAL DR. ESTEVAM

LOCAL: MUNICÍPIO DE SOBRAL/CE

DATA: 07/12/2022 RESPONSÁVEL TÉCNICO: ENG. CIVIL WISLEY GUIMARÃES CAMILO PARENTE - CREA 336235

ITEM	CÓDIGO	DESCRIÇÃO	UNID	VARIÁVEIS			SUBTOTAL	TOTAL	
CME	1	COPA		1,00	5,50			5,50	
CME	1	CIRCULAÇÃO		1,00	3,95			3,95	
CME	1	WC FUNC. FEM		1,00	3,30			3,30	
CME	1	WC FUNC. MASC.		1,00	3,15			3,15	
CME	1	PARAMENT.		1,00	3,40			3,40	
CME	1	CIRCULAÇÃO		1,00	11,35			11,35	
CME	1	EXPURGO / LAVAGEM		1,00	36,80			36,80	
CME	1	WC FUNC FEM		1,00	4,50			4,50	
CME	1	WC FUNC MASC		1,00	3,70			3,70	
CME	1	CIRCULAÇÃO		1,00	5,00			5,00	
CME	1	DML		1,00	2,10			2,10	
CME	1	CIRCULAÇÃO		1,00	9,90			9,90	
RESIDUOS	1	MORGE		1,00	17,40			17,40	
RESIDUOS	1	RESIDUOS		1,00	4,65			4,65	
RESIDUOS	1	QUIMICOS		1,00	5,10			5,10	
RESIDUOS	1	RESIDUOS BIOLÓGICOS		1,00	9,65			9,65	
RESIDUOS	1	PESAGEM RESIDUOS SOLIDOS		1,00	15,00			15,00	
RESIDUOS	1	HIGIENIZAÇÃO DOS COLETORES		1,00	5,80			5,80	
RESIDUOS	1	VDRO		1,00	3,75			3,75	
RESIDUOS	1	PLASTICO		1,00	5,65			5,65	
RESIDUOS	1	PAPEL E PAPELÃO		1,00	5,25			5,25	
RESIDUOS	1	METAL		1,00	3,05			3,05	
RESIDUOS	1	CIRCULAÇÃO		1,00	32,20			32,20	
RESIDUOS	1	CIRCULAÇÃO		1,00	8,95			8,95	
RESIDUOS	1	ACESSO		1,00	35,05			35,05	
7.4	C1427	REJUNTAMENTO C/ ARG. PRÉ-FABRICADA, JUNTA ENTRE 2mm E 6mm EM CERÂMICA, AZUL DE 30x30 cm 1000 unidades PORCELANÁTOS (PAREDE/ISO)	mq	QTD.	ÁREA			SUBTOTAL	2089,50
TERREO	1	ENF		1,00	24,75			24,75	
TERREO	1	EXPURGO		1,00	7,65			7,65	
TERREO	1	DML		1,00	3,65			3,65	
TERREO	1	CIRCU		1,00	4,35			4,35	
TERREO	1	COPA		1,00	5,65			5,65	
TERREO	1	ROUPARIA		1,00	3,95			3,95	
TERREO	1	CURATIVOS		1,00	13,25			13,25	
TERREO	1	WC		1,00	5,95			5,95	
TERREO	1	CIRCULAÇÃO		1,00	4,50			4,50	
TERREO	1	ENFERMARIA		1,00	21,85			21,85	
TERREO	1	PÓSTO DE ENFERMAGEM/ PRESCRIÇÃO		1,00	12,00			12,00	
TERREO	1	SERVIÇO		1,00	5,10			5,10	
TERREO	1	ESPERA		1,00	21,05			21,05	
TERREO	1	CIRCULAÇÃO		1,00	49,85			49,85	
TERREO	1	ENFERMARIA		1,00	23,10			23,10	
TERREO	1	WC		1,00	4,00			4,00	
TERREO	1	WC		1,00	1,95			1,95	
TERREO	1	WC		1,00	5,00			5,00	
TERREO	1	WC		1,00	1,95			1,95	
TERREO	1	WC		1,00	4,00			4,00	
TERREO	1	WC		1,00	5,00			5,00	
TERREO	1	ENFERMARIA		1,00	23,10			23,10	
TERREO	1	ENFERMARIA		1,00	30,55			30,55	
TERREO	1	ENFERMARIA		1,00	17,80			17,80	
TERREO	1	CONSULTORIO 01		1,00	12,30			12,30	
TERREO	1	WC		1,00	3,75			3,75	
TERREO	1	WC		1,00	3,75			3,75	
TERREO	1	CONSULTORIO 02		1,00	12,60			12,60	
TERREO	1	CONSULTORIO 03		1,00	12,60			12,60	
TERREO	1	CIRCULAÇÃO		1,00	17,85			17,85	
TERREO	1	CONSULTORIO 02		1,00	9,00			9,00	
TERREO	1	SAME		1,00	9,85			9,85	
TERREO	1	RECEPÇÃO		1,00	17,75			17,75	
TERREO	1	ESPERA		1,00	142,85			142,85	
TERREO	1	CIRCULAÇÃO SEGURANÇA		1,00	29,55			29,55	
TERREO	1	MACAS		1,00	9,05			9,05	



SECRETARIA DA INFRAESTRUTURA

OBJETO: REFORMA HOSPITAL DR. ESTEVAM

LOCAL: MUNICÍPIO DE SOBRAL/CE

DATA: 07/12/2022 RESPONSÁVEL TÉCNICO: ENG. CIVIL WISLEY GUIMARÃES CAMILO PARENTE - CREA 336235

ITEM	CÓDIGO	DESCRIÇÃO	UNID	VARIÁVEIS			SUBTOTAL	TOTAL
TERREO	1	DML		1,00	1,80			1,80
TERREO	1	ESPERA		1,00	13,80			13,80
TERREO	1	PACIENTES COM ALTA HOSPITALAR		1,00	48,30			48,30
TERREO	1	QUARTO PPP 01		1,00	21,06			21,06
TERREO	1	WC FEM		1,00	3,15			3,15
TERREO	1	WC		1,00	3,30			3,30
TERREO	1	WC FEM		1,00	6,20			6,20
TERREO	1	FRALDARIO		1,00	5,30			5,30
TERREO	1	CIRCULAÇÃO		1,00	9,25			9,25
TERREO	1	DML		1,00	3,40			3,40
TERREO	1	CIRCULAÇÃO		1,00	4,05			4,05
TERREO	1	WC MASC		1,00	3,30			3,30
TERREO	1	WC MASC		1,00	6,80			6,90
TERREO	1	QUARTO PPP 03		1,00	20,60			20,60
TERREO	1	QUARTO PPP 02		1,00	18,05			18,05
TERREO	1	WC		1,00	4,75			4,75
TERREO	1	WC		1,00	4,75			4,75
TERREO	1	PROCED.		1,00	14,80			14,90
TERREO	1	WC		1,00	2,25			2,25
TERREO	1	POST. ENFERM		1,00	9,50			9,50
TERREO	1	SERVIÇOS		1,00	6,10			6,10
TERREO	1	ROUPARIA		1,00	2,40			2,40
TERREO	1	S. UTILID		1,00	12,75			12,75
TERREO	1	DML		1,00	3,50			3,50
TERREO	1	ENFERMARIA		1,00	11,65			11,65
TERREO	1	WC		1,00	2,30			2,30
TERREO	1	CIRCULAÇÃO		1,00	2,35			2,35
TERREO	1	ENFERMARIA		1,00	11,80			11,80
TERREO	1	CIRCULAÇÃO		1,00	36,40			36,40
TERREO	1	ENFERMARIA		1,00	39,45			39,45
TERREO	1	WC		1,00	7,35			7,35
TERREO	1	ENFERMARIA		1,00	30,35			30,35
TERREO	1	APTO		1,00	14,98			14,98
TERREO	1	WC		1,00	5,62			5,62
TERREO	1	IMUN		1,00	3,80			3,80
TERREO	1	ENFERM. PART		1,00	17,40			17,40
TERREO	1	ENFERM. PART		1,00	13,50			13,50
TERREO	1	WC		1,00	5,62			5,62
TERREO	1	LEITE		1,00	4,60			4,60
TERREO	1	WC		1,00	4,75			4,75
TERREO	1	WC		1,00	3,35			3,35
TERREO	1	WC		1,00	4,60			4,60
TERREO	1	GAR. PERT.		1,00	2,24			2,24
TERREO	1	ENFERMARIA		1,00	16,30			16,30
TERREO	1	REP. MASC		1,00	7,15			7,15
TERREO	1	WC		1,00	2,05			2,05
TERREO	1	WC		1,00	2,10			2,10
TERREO	1	REP FEM		1,00	7,15			7,15
TERREO	1	WC MASC		1,00	4,05			4,05
TERREO	1	VEST		1,00	3,90			3,90
TERREO	1	WC FEM		1,00	4,05			4,05
TERREO	1	WC		1,00	2,80			2,80
TERREO	1	HIG. INCUB		1,00	3,15			3,15
TERREO	1	WC		1,00	2,80			2,80
TERREO	1	WC		1,00	2,80			2,80
TERREO	1	CIRCULAÇÃO		1,00	24,20			24,20
TERREO	1	CONS. EXAMES		1,00	10,75			10,75
TERREO	1	CONS. ACOLHIMENTO		1,00	10,75			10,75
TERREO	1	ESPERA		1,00	20,60			20,60
TERREO	1	RECEPÇÃO		1,00	17,10			17,10
TERREO	1	CIRCULAÇÃO		1,00	13,20			13,20
TERREO	1	CIRCULAÇÃO		1,00	74,28			74,28
SUPERIOR 01	1	ENFERMARIA		1,00	24,75			24,75




SECRETARIA DA INFRAESTRUTURA

OBJETO: REFORMA HOSPITAL DR. ESTEVAM

LOCAL: MUNICÍPIO DE SOBRAL/CE


DATA: 07/12/2022 RESPONSÁVEL TÉCNICO: ENG. CIVIL WISLEY GUIMARÃES CAMILO PARENTE - CREA 338235

ITEM	CÓDIGO	DESCRIÇÃO	UNID	VARIÁVEIS			TOTAL	TOTAL
SUPERIOR 01	1	EXPURGO		1,00	7,65			7,65
SUPERIOR 01	1	DML		1,00	3,65			3,65
SUPERIOR 01	1	COPA DE DISTRIBUIÇÃO		1,00	5,65			5,65
SUPERIOR 01	1	CIRCULAÇÃO		1,00	4,35			4,35
SUPERIOR 01	1	ROUPARIA		1,00	3,95			3,95
SUPERIOR 01	1	CURATIVOS		1,00	13,25			13,25
SUPERIOR 01	1	CIRCULAÇÃO		1,00	4,50			4,50
SUPERIOR 01	1	WC		1,00	5,95			5,95
SUPERIOR 01	1	ENFERMARIA		1,00	21,85			21,85
SUPERIOR 01	1	POSTO DE ENFERMAGEM		1,00	12,00			12,00
SUPERIOR 01	1	SERVIÇOS		1,00	5,15			5,15
SUPERIOR 01	1	CIRCULAÇÃO		1,00	49,85			49,85
SUPERIOR 01	1	ESPERA		1,00	18,30			18,30
SUPERIOR 01	1	CIRCULAÇÃO		1,00	16,45			16,45
SUPERIOR 01	1	ENFERMARIA		1,00	23,10			23,10
SUPERIOR 01	1	WC		1,00	4,00			4,00
SUPERIOR 01	1	WC		1,00	1,95			1,95
SUPERIOR 01	1	WC		1,00	5,00			5,00
SUPERIOR 01	1	ENFERM.		1,00	14,25			14,25
SUPERIOR 01	1	WC		1,00	4,00			4,00
SUPERIOR 01	1	WC		1,00	1,95			1,95
SUPERIOR 01	1	WC		1,00	5,00			5,00
SUPERIOR 01	1	ENFERMARIA		1,00	30,55			30,55
SUPERIOR 01	1	ENFERMARIA		1,00	30,55			30,55
SUPERIOR 01	1	CIRCULAÇÃO		1,00	20,60			20,60
SUPERIOR 01	1	ACESSO PROFISSIONAIS		1,00	14,85			14,85
SUPERIOR 01	1	ADM		1,00	9,40			9,40
SUPERIOR 01	1	WC		1,00	3,15			3,15
SUPERIOR 01	1	VEST. PROF MASC		1,00	10,35			10,35
SUPERIOR 01	1	WC		1,00	3,15			3,15
SUPERIOR 01	1	VEST. PROF FEM		1,00	9,90			9,90
SUPERIOR 01	1	TROCA DE MACAS		1,00	10,35			10,35
SUPERIOR 01	1	WC VISIT FEM		1,00	2,45			2,45
SUPERIOR 01	1	WC VISIT MASC		1,00	2,45			2,45
SUPERIOR 01	1	VEST PACIENTE MASC		1,00	7,65			7,65
SUPERIOR 01	1	VEST PACIENTE FEM		1,00	7,40			7,40
SUPERIOR 01	1	WC		1,00	2,70			2,70
SUPERIOR 01	1	WC		1,00	2,55			2,55
SUPERIOR 01	1	CIRCULAÇÃO		1,00	43,25			43,25
SUPERIOR 01	1	DEPOSITO		1,00	12,05			12,05
SUPERIOR 01	1	ESCOVAÇÃO		1,00	4,50			4,50
SUPERIOR 01	1	SALA ANESTESIO		1,00	4,65			4,65
SUPERIOR 01	1	PREPARO PACIENTE		1,00	16,20			16,20
SUPERIOR 01	1	CIRC.		1,00	2,00			2,00
SUPERIOR 01	1	COPA		1,00	7,15			7,15
SUPERIOR 01	1	DEP		1,00	3,30			3,30
SUPERIOR 01	1	DML		1,00	3,00			3,00
SUPERIOR 01	1	EXPURGO		1,00	7,90			7,90
SUPERIOR 01	1	CIRCULAÇÃO RAMPA		1,00	72,85			72,85
SUPERIOR 01	1	WC		1,00	4,40			4,40
SUPERIOR 01	1	RECUPERAÇÃO		1,00	34,80			34,80
SUPERIOR 02	1	ENFERMARIA		1,00	24,75			24,75
SUPERIOR 02	1	EXPURGO		1,00	7,65			7,65
SUPERIOR 02	1	DML		1,00	3,65			3,65
SUPERIOR 02	1	COPA DE DISTRIBUIÇÃO		1,00	5,65			5,65
SUPERIOR 02	1	CIRCULAÇÃO		1,00	4,35			4,35
SUPERIOR 02	1	ROUPARIA		1,00	3,95			3,95
SUPERIOR 02	1	CURATIVOS		1,00	13,25			13,25
SUPERIOR 02	1	CIRCULAÇÃO		1,00	4,50			4,50
SUPERIOR 02	1	WC		1,00	5,95			5,95
SUPERIOR 02	1	ENFERMARIA		1,00	21,85			21,85
SUPERIOR 02	1	POSTO DE ENFERMAGEM		1,00	12,00			12,00
SUPERIOR 02	1	SERVIÇOS		1,00	5,15			5,15



SECRETARIA DA INFRAESTRUTURA
 OBJETO: REFORMA HOSPITAL DR. ESTEVAM
 LOCAL: MUNICÍPIO DE SOBRAL/CE
 DATA: 07/12/2022 RESPONSÁVEL TÉCNICO: ENG. CIVIL WISLEY GUIMARÃES CAMILO PARENTE - CREA 336235

ITEM	CÓDIGO	DESCRIÇÃO	UNID	VARIÁVEL			SUBTOTAL	TOTAL
SUPERIOR 02	1	CIRCULAÇÃO		1,00	49,86		49,86	
SUPERIOR 02	1	ESPERA		1,00	18,30		18,30	
SUPERIOR 02	1	CIRCULAÇÃO		1,00	16,45		16,45	
SUPERIOR 02	1	ENFERMARIA		1,00	23,10		23,10	
SUPERIOR 02	1	WC		1,00	4,00		4,00	
SUPERIOR 02	1	WC		1,00	1,95		1,95	
SUPERIOR 02	1	WC		1,00	5,00		5,00	
SUPERIOR 02	1	ENFERM.		1,00	14,25		14,25	
SUPERIOR 02	1	WC		1,00	4,00		4,00	
SUPERIOR 02	1	WC		1,00	1,95		1,95	
SUPERIOR 02	1	WC		1,00	5,00		5,00	
SUPERIOR 02	1	ENFERMARIA		1,00	30,55		30,55	
SUPERIOR 02	1	ENFERMARIA		1,00	30,55		30,55	
SUPERIOR 02	1	ESPERA ADM		1,00	20,75		20,75	
SUPERIOR 02	1	RECEPCIONISTA		1,00	7,00		7,00	
SUPERIOR 02	1	SAGUÃO		1,00	43,25		43,25	
SUPERIOR 02	1	WC		1,00	2,35		2,35	
SUPERIOR 02	1	WC		1,00	2,35		2,35	
SUPERIOR 02	1	APOIO FUNDIONARIO		1,00	13,05		13,05	
SUPERIOR 02	1	DIRETORIA 02		1,00	9,90		9,90	
SUPERIOR 02	1	WC		1,00	2,70		2,70	
SUPERIOR 02	1	PROTOCOLO		1,00	9,30		9,30	
SUPERIOR 02	1	DIRETORIA 01		1,00	9,30		9,30	
SUPERIOR 02	1	WC		1,00	2,70		2,70	
SUPERIOR 02	1	WC		1,00	3,15		3,15	
SUPERIOR 02	1	FATURAMENTO		1,00	32,45		32,45	
SUPERIOR 02	1	COMPRAS PESSOAL FINANCEIRO		1,00	25,20		25,20	
SUPERIOR 02	1	CIRCULAÇÃO		1,00	48,05		48,05	
SUPERIOR 02	1	ARQUIVO GERAL		1,00	15,85		15,85	
SUPERIOR 02	1	COPA		1,00	19,25		19,25	
SUPERIOR 02	1	ALMOX		1,00	3,30		3,30	
SUPERIOR 02	1	DML		1,00	3,30		3,30	
SUPERIOR 02	1	RECEPCIONISTA		1,00	12,45		12,45	
SUPERIOR 02	1	CIRCULAÇÃO		1,00	37,45		37,45	
SUPERIOR 02	1	ADM GERAL		1,00	36,60		36,60	
SUPERIOR 02	1	SERVIDOR		1,00	5,85		5,85	
SUPERIOR 02	1	REUNIÃO AUDITORIO		1,00	44,00		44,00	
SUPERIOR 02	1	WC MASC		1,00	2,15		2,15	
SUPERIOR 02	1	WC FEM		1,00	2,15		2,15	
CME	1	CIRCULAÇÃO		1,00	61,20		61,20	
CME	1	CIRCULAÇÃO		1,00	43,40		43,40	
CME	1	GERENCIA CME		1,00	7,65		7,65	
CME	1	COPA		1,00	5,50		5,50	
CME	1	CIRCULAÇÃO		1,00	3,95		3,95	
CME	1	WC FUNC. FEM		1,00	3,30		3,30	
CME	1	WC FUNC. MASC.		1,00	3,15		3,15	
CME	1	PARAMENT.		1,00	3,40		3,40	
CME	1	CIRCULAÇÃO		1,00	11,35		11,35	
CME	1	EXPURGO / LAVAGEM		1,00	36,80		36,80	
CME	1	WC FUNC FEM		1,00	4,50		4,50	
CME	1	WC FUNC MASC		1,00	3,70		3,70	
CME	1	CIRCULAÇÃO		1,00	5,00		5,00	
CME	1	DML		1,00	2,10		2,10	
CME	1	CIRCULAÇÃO		1,00	9,90		9,90	
RESIDUOS	1	MORGE		1,00	17,40		17,40	
RESIDUOS	1	RESIDUOS		1,00	4,55		4,55	
RESIDUOS	1	QUIMICOS		1,00	5,10		5,10	
RESIDUOS	1	RESIDUOS BIOLÓGICOS		1,00	9,65		9,65	
RESIDUOS	1	PESAGEM RESIDUOS SOLIDOS		1,00	15,00		15,00	
RESIDUOS	1	HIGIENIZAÇÃO DOS COLETORES		1,00	5,80		5,80	
RESIDUOS	1	VDRO		1,00	3,75		3,75	
RESIDUOS	1	PLASTICO		1,00	5,65		5,65	
RESIDUOS	1	PAPEL E PAPELÃO		1,00	5,25		5,25	



SECRETARIA DA INFRAESTRUTURA

OBJETO: REFORMA HOSPITAL DR. ESTEVAM

LOCAL: MUNICÍPIO DE SOBRAL/CE

DATA: 07/12/2022 RESPONSÁVEL TÉCNICO: ENG. CIVIL WISLEY GUIMARÃES CAMILO PARENTE - CREA 336235

ITEM	CÓDIGO	DESCRIÇÃO	UNID	VARIÁVELS			SUBTOTAL	TOTAL	
RESÍDUOS	1	METAL		1,00	3,05			3,05	
RESÍDUOS	1	CIRCULAÇÃO		1,00	32,20			32,20	
RESÍDUOS	1	CIRCULAÇÃO		1,00	8,95			8,95	
RESÍDUOS	1	ACESSO		1,00	35,05			35,05	
7.6	12704	PISO VINÍLICO EM MANTA, CONDUTIVO, DIM. 2,0 X 25,00M L= 2MM, REF. 10 TOROS/C/DA TAPETE/OU SIMILAR - FORNECIMENTO E INSTALAÇÃO, EXCLUSIVE REGULIZAÇÃO DO PISO	M ²	QTD	ÁREA		SUBTOTAL	342,40	
TERREO	2	ISOLAMENTO		1,00	7,60			7,60	
TERREO	2	VEST. FUNC		1,00	3,05			3,05	
TERREO	2	VEST. MASC		1,00	1,80			1,80	
TERREO	2	PARAM		1,00	2,10			2,10	
TERREO	2	S. UTILIDADES		1,00	5,20			5,20	
TERREO	2	CIRCULAÇÃO		1,00	4,80			4,80	
TERREO	2	HIGIEN. RN		1,00	3,60			3,60	
TERREO	2	FARM. SAT		1,00	2,55			2,55	
TERREO	2	DEP. MATERIAIS		1,00	4,20			4,20	
TERREO	2	DML		1,00	2,20			2,20	
TERREO	2	UCI TRATAMENTO		1,00	98,95			98,95	
SUPERIOR 01	2	CIRURGIA 01		1,00	20,00			20,00	
SUPERIOR 01	2	CIRURGIA 02		1,00	25,20			25,20	
SUPERIOR 01	2	CIRURGIA 03		1,00	36,65			36,65	
SUPERIOR 01	2	RECEPÇÃO MAT. LIMPO		1,00	12,40			12,40	
CME	2	PARAMENTAÇÃO BARREIRA		1,00	6,25			6,25	
CME	2	DML		1,00	6,25			6,25	
CME	2	HALL DE ACESSO		1,00	9,80			9,80	
CME	2	SALA GUARDA MAT ESTER		1,00	22,05			22,05	
CME	2	RECEPÇÃO ROUPA LIMPA		1,00	9,05			9,05	
CME	2	PREPARO ROUPA LIMPA		1,00	19,80			19,80	
CME	2	PREPARO/ ESTERILIZAÇÃO		1,00	38,90			38,90	
7.8	11388	LONA PLÁSTICA PRETA	M ²	QTD	ÁREA		SUBTOTAL	643,45	
SUBSOLO	3	CONTROLE		1,00	14,45			14,45	
SUBSOLO	3	GUARITA CONTROLE		1,00	3,95			3,95	
SUBSOLO	3	DEPOSITO DE INSERVIVEIS E MATERIAIS EM ESPERA		1,00	112,45			112,45	
SUBSOLO	3	SUBSOLO		1,00	470,35			470,35	
SUBSOLO	3	RAMPA DE ACESSO		1,00	25,55			1,00	
SUBSOLO	3	CASA DE BOMBAS DA CISTENA		1,00	15,60			15,60	
TERREO	1	JARDIM INTERNO		1,00	25,65			25,65	
C4071	11388	ARMAZURA EM TELA SOLDÁVEL Q-82	M ²	QTD	ÁREA		SUBTOTAL	643,45	
SUBSOLO	3	CONTROLE		1,00	14,45			14,45	
SUBSOLO	3	GUARITA CONTROLE		1,00	3,95			3,95	
SUBSOLO	3	DEPOSITO DE INSERVIVEIS E MATERIAIS EM ESPERA		1,00	112,45			112,45	
SUBSOLO	3	SUBSOLO		1,00	470,35			470,35	
SUBSOLO	3	RAMPA DE ACESSO		1,00	25,55			1,00	
SUBSOLO	3	CASA DE BOMBAS DA CISTENA		1,00	15,60			15,60	
TERREO	1	JARDIM INTERNO		1,00	25,65			25,65	
7.9	C1920	PISO INDUSTRIAL NATURAL - ESP= 12mm, INCLUS. POLIMENTO (INTERNO)	M ²	QTD	ÁREA		SUBTOTAL	643,45	
SUBSOLO	3	CONTROLE		1,00	14,45			14,45	
SUBSOLO	3	GUARITA CONTROLE		1,00	3,95			3,95	
SUBSOLO	3	DEPOSITO DE INSERVIVEIS E MATERIAIS EM ESPERA		1,00	112,45			112,45	
SUBSOLO	3	SUBSOLO		1,00	470,35			470,35	
SUBSOLO	3	RAMPA DE ACESSO		1,00	25,55			1,00	
SUBSOLO	3	CASA DE BOMBAS DA CISTENA		1,00	15,60			15,60	
TERREO	1	JARDIM INTERNO		1,00	25,65			25,65	
7.9	C1919	PISO INDUSTRIAL NATURAL - ESP= 12mm, INCLUS. POLIMENTO (EXTERNO)	M ²	QTD	ÁREA		SUBTOTAL	154,19	
TERREO		RAMPA E ESCADA ENTRADA		1,00	30,00			30,00	
TERREO		EMBARQUE E DESEMBARQUE		1,00	72,56			72,56	
TERREO		ENTRADA FUNCIONARIOS		1,00	51,63			51,63	
8.1	C0778	CHAPISCO C/ ARGAMASSA DE CIMENTO E AREIA SPENEARAR TRACO 1:3 - ESP= 5mm, P/ PAREDE	M ²	QTD	COMPR	ALT	ÁREA	SUBTOTAL	11808,24



SECRETARIA DA INFRAESTRUTURA

OBJETO: REFORMA HOSPITAL DR. ESTEVAM

LOCAL: MUNICÍPIO DE SOBRAL/CE

DATA: 07/12/2022 RESPONSÁVEL TÉCNICO: ENG. CIVIL WISLEY GUIMARÃES CAMILO PARENTE - CREA 336235

ITEM	CÓDIGO	DESCRIÇÃO	UNID	VARIÁVEIS			SUBTOTAL	TOTAL
1 TINTA ACRILICA	TERREO	ENFERMARIA		1,00	20,25	3,34		97,64
1 TINTA ACRILICA	TERREO	CIRCULAÇÃO		1,00	26,35	3,34		88,01
1 TINTA ACRILICA	TERREO	CIRCULAÇÃO		1,00	4,00	3,34		13,36
1 TINTA ACRILICA	TERREO	ROUPARIA		1,00	8,23	3,34		27,49
1 TINTA ACRILICA	TERREO	POSTO DE ENFERMAGEM / PRESCRIÇÃO		1,00	12,17	3,34		40,65
1 TINTA ACRILICA	TERREO	SERVIÇO		1,00	9,08	3,34		30,33
1 TINTA ACRILICA	TERREO	ENFERMARIA		1,00	18,85	3,34		62,96
1 TINTA ACRILICA	TERREO	ESPERA		1,00	6,72	3,34		22,44
1 TINTA ACRILICA	TERREO	CIRCULAÇÃO		1,00	21,20	3,34		70,81
1 TINTA ACRILICA	TERREO	ENFERMARIA		1,00	19,45	3,34		64,96
1 TINTA ACRILICA	TERREO	ENFERMARIA		1,00	19,45	3,34		64,96
1 TINTA ACRILICA	TERREO	ENFERMARIA		1,00	21,73	3,34		72,58
1 TINTA ACRILICA	TERREO	ENFERMARIA		1,00	18,60	3,34		56,11
1 TINTA ACRILICA	TERREO	CONSULTORIO 01		1,00	14,18	3,34		47,36
1 TINTA ACRILICA	TERREO	CONSULTORIO 02		1,00	12,00	3,34		40,08
1 TINTA ACRILICA	TERREO	CONSULTORIO 03		1,00	14,30	3,34		47,78
1 TINTA ACRILICA	TERREO	CONSULTORIO 04		1,00	14,30	3,34		47,78
1 TINTA ACRILICA	TERREO	CIRCULAÇÃO		1,00	24,06	3,34		80,33
1 TINTA ACRILICA	TERREO	CIRCULAÇÃO		1,00	9,30	3,34		31,06
1 TINTA ACRILICA	TERREO	RECEPÇÃO		1,00	8,84	3,34		29,53
1 TINTA ACRILICA	TERREO	SAME		1,00	12,44	3,34		41,55
1 TINTA ACRILICA	TERREO	ESPERA		1,00	40,18	3,34		134,20
1 TINTA ACRILICA	TERREO	PACIENTES COM ALTA HOSPIALATAR		1,00	22,08	3,34		73,75
1 TINTA ACRILICA	TERREO	CIRCULAÇÃO/ BEBEDOURO		1,00	15,14	3,34		50,67
1 TINTA ACRILICA	TERREO	JARDIM INTERNO		1,00	32,45	3,34		108,38
1 TINTA ACRILICA	TERREO	ÁREA ABERTA ENTRE ENFERMARIA E CONSULTORIO		1,00	33,00	3,34		110,22
1 TINTA ACRILICA	TERREO	CORREDOR		1,00	18,70	3,34		62,46
1 TINTA ACRILICA	SUPERIOR 01	ENFERMARIA		1,00	20,25	3,20		64,80
1 TINTA ACRILICA	SUPERIOR 01	CIRCULAÇÃO		1,00	26,35	3,20		84,32
1 TINTA ACRILICA	SUPERIOR 01	CIRCULAÇÃO		1,00	4,00	3,20		12,80
1 TINTA ACRILICA	SUPERIOR 01	ROUPARIA		1,00	8,23	3,20		26,34
1 TINTA ACRILICA	SUPERIOR 01	POSTO DE ENFERMAGEM / PRESCRIÇÃO		1,00	12,17	3,20		38,94
1 TINTA ACRILICA	SUPERIOR 01	SERVIÇO		1,00	9,08	3,20		28,06
1 TINTA ACRILICA	SUPERIOR 01	ENFERMARIA		1,00	18,85	3,20		60,32
1 TINTA ACRILICA	SUPERIOR 01	ESPERA		1,00	9,21	3,20		28,47
1 TINTA ACRILICA	SUPERIOR 01	CIRCULAÇÃO		1,00	19,08	3,20		61,06
1 TINTA ACRILICA	SUPERIOR 01	ENFERMARIA		1,00	18,45	3,20		62,24
1 TINTA ACRILICA	SUPERIOR 01	ENFERMARIA		1,00	18,45	3,20		62,24
1 TINTA ACRILICA	SUPERIOR 01	ENFERMARIA		1,00	21,73	3,20		68,54
1 TINTA ACRILICA	SUPERIOR 01	ENFERMARIA		1,00	18,60	3,20		53,76
1 TINTA ACRILICA	SUPERIOR 01	CIRCULAÇÃO		1,00	18,60	3,20		60,18
1 TINTA ACRILICA	SUPERIOR 01	ACESSO PROFISSIONAIS		1,00	21,22	3,20		67,90
1 TINTA ACRILICA	SUPERIOR 01	ADM		1,00	12,30	3,20		39,36
1 TINTA ACRILICA	SUPERIOR 01	TROCA DE MACAS		1,00	12,36	3,20		39,56
1 TINTA ACRILICA	SUPERIOR 01	DEPOSITOS		1,00	15,50	3,20		49,60
1 TINTA ACRILICA	SUPERIOR 01	PREPARO PACIENTE		1,00	18,09	3,20		51,49
1 TINTA ACRILICA	SUPERIOR 01	DEP.		1,00	7,28	3,20		23,30
1 TINTA ACRILICA	SUPERIOR 01	RECUPERAÇÃO		1,00	27,33	3,20		67,46
1 TINTA ACRILICA	SUPERIOR 01	CIRCULAÇÃO		1,00	41,92	3,20		134,14
1 TINTA ACRILICA	SUPERIOR 01	CIRCULAÇÃO		1,00	4,10	3,20		13,12
1 TINTA ACRILICA	SUPERIOR 01	CIRCULAÇÃO RAMPA		1,00	74,85	3,20		238,52
1 TINTA ACRILICA	SUPERIOR 01	CIRCULAÇÃO RAMPA		1,00	41,08	3,20		131,48
1 TINTA ACRILICA	CME	GERÊNCIA CME		1,00	13,59	3,20		43,49
1 TINTA ACRILICA	CME	CIRCULAÇÃO		1,00	9,85	3,20		31,52
1 TINTA ACRILICA	CME	CIRCULAÇÃO		1,00	31,88	3,20		102,02
1.1 PORC. C/ EPOXI	MATERNIDADE	UCI TRATAMENTO		1,00	42,11	3,34		140,65
1.1 PORC. C/ EPOXI	MATERNIDADE	VEST. FUNC.		1,00	9,95	3,34		33,23
1.1 PORC. C/ EPOXI	MATERNIDADE	ISOLAMENTO		1,00	11,04	3,34		36,87
1.1 PORC. C/ EPOXI	MATERNIDADE	PARAM.		1,00	5,90	3,34		19,71
1.1 PORC. C/ EPOXI	MATERNIDADE	MASC.		1,00	5,40	3,34		18,04
1.1 PORC. C/ EPOXI	MATERNIDADE	S. UTILIDADES		1,00	7,60	3,34		25,38
1.1 PORC. C/ EPOXI	MATERNIDADE	FARM. SAT		1,00	8,64	3,34		28,86
1.1 PORC. C/ EPOXI	MATERNIDADE	HIGIEN RN		1,00	7,60	3,34		25,38



SECRETARIA DA INFRAESTRUTURA

OBJETO: REFORMA HOSPITAL DR. ESTEVAM

LOCAL: MUNICÍPIO DE SOBRAL/CE

DATA: 07/12/2022 RESPONSÁVEL TÉCNICO: ENG. CIVIL WISLEY GUIMARÃES CAMILO PARENTE - CREA 336235

ITEM	CÓDIGO	DESCRIÇÃO	UNID	VARIÁVEIS				TOTAL
1.1 PORC. C/ EPOXI	MATERNIDADE	DML		1,00	6,00	3,34		20,04
1.1 PORC. C/ EPOXI	MATERNIDADE	DEP. MATERIAIS		1,00	9,69	3,34		32,36
1.1 PORC. C/ EPOXI	MATERNIDADE	CIRCULAÇÃO		1,00	9,95	3,34		33,23
2 LATEX	APOIO	ESPERA		1,00	24,21	3,20		77,47
2 LATEX	APOIO	CONTROLADOS		1,00	11,40	3,20		36,48
2 LATEX	APOIO	CONTROLADOS		1,00	6,14	3,20		19,66
2 LATEX	APOIO	DISPENSACÃO GERAL		1,00	16,65	3,20		53,28
2 LATEX	APOIO	FARMACIA		1,00	21,20	3,20		67,64
2 LATEX	APOIO	POSTO DE ENFERMAGE		1,00	10,26	3,20		32,83
2 LATEX	APOIO	ALIM. PARENTERAL		1,00	10,24	3,20		32,77
2 LATEX	APOIO	CIRCULAÇÃO		1,00	11,98	3,20		38,34
2 LATEX	APOIO	APOIO FUNC. FEMININO		1,00	7,76	3,20		24,63
2 LATEX	APOIO	APOIO FUNC. MASCULINO		1,00	7,76	3,20		24,63
2 LATEX	APOIO	CIRCULAÇÃO		1,00	47,01	3,20		150,43
2 LATEX	APOIO	TXT		1,00	10,64	3,20		33,73
2 LATEX	APOIO	ALMOXARIFADO		1,00	18,25	3,20		61,60
2 LATEX	APOIO	LIMPEZA CAIXAS / CLASSIFICAÇÃO		1,00	13,32	3,20		42,62
2 LATEX	APOIO	CIRCUL		1,00	7,40	3,20		23,68
2 LATEX	APOIO	ADM		1,00	10,04	3,20		32,13
2 LATEX	APOIO	ALMOXARIFADO		1,00	28,80	3,20		95,36
2 LATEX	APOIO	RECEPÇÃO ROUPA LIMPA		1,00	20,00	3,20		64,00
2 LATEX	APOIO	GARAGEM		1,00	24,00	3,20		76,80
2 LATEX	APOIO	RECEPÇÃO/CONFERÊNCIA E LIMPEZA DE CAIXAS		1,00	23,87	3,20		76,70
2 PORCELANATO	TERREO	EXPURGO		1,00	11,54	3,34		38,88
2 PORCELANATO	TERREO	DML		1,00	7,66	3,34		26,25
2 PORCELANATO	TERREO	COPA DE DISTRIBUIÇÃO		1,00	9,57	3,34		31,96
2 PORCELANATO	TERREO	CURATIVOS		1,00	14,49	3,34		46,40
2 PORCELANATO	TERREO	WC		1,00	9,95	3,34		33,23
2 PORCELANATO	TERREO	WC		1,00	8,35	3,34		27,89
2 PORCELANATO	TERREO	WC		1,00	5,60	3,34		18,70
2 PORCELANATO	TERREO	WC		1,00	9,70	3,34		32,40
2 PORCELANATO	TERREO	WC		1,00	5,60	3,34		18,70
2 PORCELANATO	TERREO	WC		1,00	8,35	3,34		27,89
2 PORCELANATO	TERREO	WC		1,00	11,15	3,34		37,24
2 PORCELANATO	TERREO	WC		1,00	7,72	3,34		25,78
2 PORCELANATO	TERREO	WC		1,00	7,72	3,34		25,78
2 PORCELANATO	TERREO	WC MASC		1,00	7,40	3,34		24,72
2 PORCELANATO	TERREO	WC MASC		1,00	11,34	3,34		37,88
2 PORCELANATO	TERREO	DML		1,00	8,04	3,34		26,85
2 PORCELANATO	TERREO	FRAUDARIO		1,00	9,33	3,34		31,16
2 PORCELANATO	TERREO	WC FEM		1,00	9,97	3,34		33,30
2 PORCELANATO	TERREO	WC FEM		1,00	7,40	3,34		24,72
2 PORCELANATO	TERREO	WC		1,00	11,58	3,34		38,88
2 PORCELANATO	TERREO	WC		1,00	7,24	3,34		24,18
2 PORCELANATO	SUPERIOR 01	EXPURGO		1,00	11,54	3,20		37,25
2 PORCELANATO	SUPERIOR 01	DML		1,00	7,85	3,20		25,12
2 PORCELANATO	SUPERIOR 01	COPA DE DISTRIBUIÇÃO		1,00	9,50	3,20		30,40
2 PORCELANATO	SUPERIOR 01	CURATIVO		1,00	14,26	3,20		45,63
2 PORCELANATO	SUPERIOR 01	WC		1,00	9,95	3,20		31,84
2 PORCELANATO	SUPERIOR 01	SERVIÇO		1,00	9,08	3,20		29,06
2 PORCELANATO	SUPERIOR 01	WC		1,00	8,35	3,20		26,72
2 PORCELANATO	SUPERIOR 01	WC		1,00	5,60	3,20		17,92
2 PORCELANATO	SUPERIOR 01	WC		1,00	9,70	3,20		31,04
2 PORCELANATO	SUPERIOR 01	WC		1,00	8,35	3,20		26,72
2 PORCELANATO	SUPERIOR 01	WC		1,00	5,60	3,20		17,92
2 PORCELANATO	SUPERIOR 01	WC		1,00	9,70	3,20		31,04
2 PORCELANATO	SUPERIOR 01	WC		1,00	6,20	3,20		19,84
2 PORCELANATO	SUPERIOR 01	WC		1,00	6,20	3,20		19,84
2 PORCELANATO	SUPERIOR 01	WC VEST. FEM		1,00	6,45	3,20		20,84
2 PORCELANATO	SUPERIOR 01	WC VEST. MASC		1,00	6,45	3,20		20,64
2 PORCELANATO	SUPERIOR 01	VEST. PACIENTE		1,00	11,14	3,20		35,65
2 PORCELANATO	SUPERIOR 01	VEST. PACIENTE		1,00	10,94	3,20		35,01
2 PORCELANATO	SUPERIOR 01	WC		1,00	6,60	3,20		21,12

[Handwritten signature]




SECRETARIA DA INFRAESTRUTURA

OBJETO: REFORMA HOSPITAL DR. ESTEVAM

LOCAL: MUNICÍPIO DE SOBRALICE

DATA: 07/12/2022 RESPONSÁVEL TÉCNICO: ENG. CIVIL WISLEY GUIMARÃES CAMILO PARENTE - CREA 338235

ITEM	CÓDIGO	DESCRIÇÃO	UNID	VARIÁVEIS				TOTAL
2	PORCELANATO SUPERIOR 01	WC		1,00	6,40	3,20		20,48
2	PORCELANATO SUPERIOR 01	SALA ANESTESIO		1,00	6,66	3,20		27,71
2	PORCELANATO SUPERIOR 01	ESCOVAÇÃO		1,00	7,31	3,20		23,39
2	PORCELANATO SUPERIOR 01	WC		1,00	7,40	3,20		23,68
2	PORCELANATO SUPERIOR 01	VEST. PROF. MASC.		1,00	14,22	3,20		45,50
2	PORCELANATO SUPERIOR 01	VEST. PROF. FEM		1,00	16,96	3,20		51,07
2	PORCELANATO SUPERIOR 01	WC		1,00	7,40	3,20		23,68
2	PORCELANATO SUPERIOR 01	COPA		1,00	11,17	3,20		35,74
2	PORCELANATO SUPERIOR 01	DML		1,00	7,00	3,20		22,40
2	PORCELANATO SUPERIOR 01	EXPURGO		1,00	14,14	3,20		45,25
2	PORCELANATO SUPERIOR 01	WC		1,00	6,70	3,20		27,84
2	PORCELANATO CME	COPA		1,00	6,95	3,20		28,64
2	PORCELANATO CME	WC FUNC. FEM		1,00	6,10	3,20		25,92
2	PORCELANATO CME	WC FUNC. MASC.		1,00	7,90	3,20		25,28
2	PORCELANATO CME	WC FUNC. FEM		1,00	11,20	3,20		35,84
2	PORCELANATO CME	WC FUNC. MASC.		1,00	6,73	3,20		27,94
2	PORCELANATO CME	DML		1,00	6,41	3,20		20,51
2	PORCELANATO CME	EXPURGO / LAVAGEM		1,00	25,84	3,20		62,05
2	PORCELANATO SUPERIOR 02	EXPURGO		1,00	11,64	3,20		37,25
2	PORCELANATO SUPERIOR 02	DML		1,00	7,65	3,20		25,12
2	PORCELANATO SUPERIOR 02	COPA DE DISTRIBUIÇÃO		1,00	9,50	3,20		30,40
2	PORCELANATO SUPERIOR 02	CURATIVO		1,00	14,26	3,20		45,63
2	PORCELANATO SUPERIOR 02	WC		1,00	9,95	3,20		31,84
2	PORCELANATO SUPERIOR 02	SERVIÇO		1,00	9,08	3,20		29,06
2	PORCELANATO SUPERIOR 02	WC		1,00	8,35	3,20		25,72
2	PORCELANATO SUPERIOR 02	WC		1,00	5,60	3,20		17,92
2	PORCELANATO SUPERIOR 02	WC		1,00	9,70	3,20		31,04
2	PORCELANATO SUPERIOR 02	WC		1,00	8,36	3,20		26,72
2	PORCELANATO SUPERIOR 02	WC		1,00	6,60	3,20		17,92
2	PORCELANATO SUPERIOR 02	WC		1,00	8,70	3,20		31,04
2	PORCELANATO SUPERIOR 02	WC		1,00	6,20	3,20		19,84
2	PORCELANATO SUPERIOR 02	WC		1,00	6,20	3,20		19,84
2	PORCELANATO SUPERIOR 02	APOIO FUNCIONÁRIOS		1,00	16,78	3,20		53,70
2	PORCELANATO SUPERIOR 02	WC		1,00	7,40	3,20		23,68
2	PORCELANATO SUPERIOR 02	COPA		1,00	19,26	3,20		61,60
2	PORCELANATO SUPERIOR 02	DML		1,00	3,30	3,20		10,56
2	PORCELANATO SUPERIOR 02	WC MASC		1,00	2,15	3,20		6,88
2	PORCELANATO SUPERIOR 02	WC FEM		1,00	2,15	3,20		6,88
2	2.1 PORC. MATERNIDADE	WC		1,00	8,80	3,34		29,39
2	2.1 PORC. MATERNIDADE	WC		1,00	8,80	3,34		29,39
2	2.1 PORC. MATERNIDADE	WC		1,00	8,60	3,34		28,39
2	2.1 PORC. MATERNIDADE	WC		1,00	10,50	3,34		35,07
2	2.1 PORC. MATERNIDADE	DML		1,00	7,47	3,34		24,95
2	2.1 PORC. MATERNIDADE	CIRC.		1,00	6,30	3,34		21,04
2	2.1 PORC. MATERNIDADE	WC		1,00	6,10	3,34		20,37
2	2.1 PORC. MATERNIDADE	WC FEM		1,00	6,58	3,34		20,59
2	2.1 PORC. MATERNIDADE	VEST		1,00	8,46	3,34		28,26
2	2.1 PORC. MATERNIDADE	WC MASC		1,00	8,58	3,34		28,59
2	2.1 PORC. MATERNIDADE	WC		1,00	9,00	3,34		30,06
2	2.1 PORC. MATERNIDADE	WC		1,00	7,66	3,34		25,25
2	2.1 PORC. MATERNIDADE	WC		1,00	5,66	3,34		19,67
2	2.1 PORC. MATERNIDADE	WC		1,00	5,80	3,34		19,37
2	2.1 PORC. MATERNIDADE	WC		1,00	6,60	3,34		22,04
2	2.1 PORC. MATERNIDADE	WC		1,00	6,80	3,34		22,71
2	2.1 PORC. MATERNIDADE	WC		1,00	6,80	3,34		22,71
2	2.2 EMASSADA RESIDUOS	RESIDUOS		1,00	9,08	3,20		28,08
2	2.2 EMASSADA RESIDUOS	QUIMICOS		1,00	8,83	3,20		28,68
2	2.2 EMASSADA RESIDUOS	RESIDUOS BIOLÓGICOS OU INFECTANTES		1,00	16,65	3,20		53,28
2	2.2 EMASSADA RESIDUOS	PLASTICO		1,00	6,64	3,20		27,65
2	2.2 EMASSADA RESIDUOS	VIDRO		1,00	8,70	3,20		27,84
2	2.2 EMASSADA RESIDUOS	METAL		1,00	11,09	3,20		35,49
2	2.2 EMASSADA RESIDUOS	PAPEL E PAPELÃO		1,00	11,09	3,20		35,49
2	2.2 EMASSADA RESIDUOS	ÁREA COBERTA CUBICULO		1,00	33,16	3,20		108,11



SECRETARIA DA INFRAESTRUTURA

OBJETO: REFORMA HOSPITAL DR. ESTEVAM

LOCAL: MUNICÍPIO DE SOBRAL/CE

DATA: 07/12/2022 RESPONSÁVEL TÉCNICO: ENG. CIVIL WISLEY GUIMARÃES CAMILO PARENTE - CREA 336235

ITEM	CÓDIGO	DESCRIÇÃO	UNID	VARIÁVEIS					SUBTOTAL	TOTAL
2.2	EMASSADA	RESIDUOS	DINJ. MT	1,00	11,96	3,20			38,27	
2.2	EMASSADA	RESIDUOS	ACESSO E CIRCULAÇÃO	1,00	67,24	3,20			215,17	
3	CERAMICA	APOIO	WC	1,00	6,70	3,20			21,44	
3	CERAMICA	APOIO	WC	1,00	7,00	3,20			22,40	
3	CERAMICA	APOIO	ANTICAMARA	1,00	6,80	3,20			21,76	
3	CERAMICA	RESIDUOS	MORGUE	1,00	17,49	3,20			66,97	
3	CERAMICA	RESIDUOS	PESAGEM RESIDUOS SOLIDOS	1,00	15,55	3,20			49,76	
3	CERAMICA	RESIDUOS	HIGIENIZAÇÃO	1,00	7,75	3,20			24,60	
3	EPOXI	SUPERIOR 01	CIRURGIA 01	1,00	18,31	3,20			58,59	
3	EPOXI	SUPERIOR 01	CIRURGIA 02	1,00	20,19	3,20			64,61	
3	EPOXI	SUPERIOR 01	CIRURGIA 03	1,00	24,19	3,20			77,41	
3	EPOXI	SUPERIOR 01	RECEPÇÃO MAT. LIMPO	1,00	20,14	3,20			64,45	
3	EPOXI	CME	PARAMENTAÇÃO/BARREIRA	1,00	10,00	3,20			32,00	
3	EPOXI	CME	DML	1,00	8,30	3,20			26,56	
3	EPOXI	CME	HALL DE ACESSO (EVENTUAL MANUTENÇÃO DE MAQUINAS)	1,00	12,85	3,20			41,44	
3	EPOXI	CME	SALA GUARDA MAT. ESTER.	1,00	19,84	3,20			63,49	
3	EPOXI	CME	RECEPÇÃO ROUPA LIMPA	1,00	12,80	3,20			41,28	
3	EPOXI	CME	PREPARO/ESTERILIZAÇÃO	1,00	27,20	3,20			87,04	
3	EPOXI	CME	PREPARO ROUPA LIMPA	1,00	23,40	3,20			74,88	
4	PORC. ATE	MATERNIDADE	QUARTO PPP 03	1,00	18,26	3,34			60,89	
4	PORC. ATE	MATERNIDADE	QUARTO PPP 02	1,00	17,06	3,34			56,98	
4	PORC. ATE	MATERNIDADE	QUARTO PPP 01	1,00	20,36	3,34			68,00	
4	PORC. ATE	MATERNIDADE	S. PROCED.	1,00	16,37	3,34			54,68	
4	PORC. ATE	MATERNIDADE	ENFERMARIA	1,00	15,05	3,34			50,27	
4	PORC. ATE	MATERNIDADE	APTO	1,00	15,48	3,34			51,70	
4	PORC. ATE	MATERNIDADE	IMUN.	1,00	7,90	3,34			26,39	
4	PORC. ATE	MATERNIDADE	LEITE	1,00	8,52	3,34			28,46	
4	PORC. ATE	MATERNIDADE	SERVIÇO	1,00	9,98	3,34			33,33	
4	PORC. ATE	MATERNIDADE	ROUPARIA	1,00	6,80	3,34			23,05	
4	PORC. ATE	MATERNIDADE	S. UTILID	1,00	10,82	3,34			36,14	
4	PORC. ATE	MATERNIDADE	ENFERMARIA	1,00	13,82	3,34			46,16	
4	PORC. ATE	MATERNIDADE	ENFERMARIA	1,00	13,90	3,34			46,43	
4	PORC. ATE	MATERNIDADE	ENFERMARIA	1,00	25,24	3,34			84,30	
4	PORC. ATE	MATERNIDADE	ENFERM. PART.	1,00	15,02	3,34			50,17	
4	PORC. ATE	MATERNIDADE	ENFERM. PART.	1,00	14,74	3,34			49,23	
4	PORC. ATE	MATERNIDADE	ENFERMARIA	1,00	16,30	3,34			54,44	
4	PORC. ATE	MATERNIDADE	REP. MASC.	1,00	11,18	3,34			37,27	
4	PORC. ATE	MATERNIDADE	REP. FEM.	1,00	12,92	3,34			43,15	
4	PORC. ATE	MATERNIDADE	CONS. EXAMES	1,00	13,16	3,34			43,95	
4	PORC. ATE	MATERNIDADE	CONS. ACOLHIMENTO	1,00	13,16	3,34			43,95	
4	PORC. ATE	MATERNIDADE	HIG. INCUB	1,00	3,15	3,34			10,52	
4	PORC. ATE	MATERNIDADE	ESPERA	1,00	52,17	3,34			174,25	
4	PORC. ATE	MATERNIDADE	CIRCULAÇÃO	1,00	4,31	3,34			14,40	
4	PORC. ATE	MATERNIDADE	CIRCULAÇÃO	1,00	107,21	3,34			358,08	
	FACHADAS	GRAFITADO		1,00			557,66		557,66	
	FACHADAS	PELE DE VIDRO		1,00			461,41		461,41	
	FACHADAS	ACM		1,00			166,55		166,55	
	FACHADAS	REVESTIMENTO PLACAS CIMENTICIO		1,00			75,60		75,60	
82	C1221	EMBOÇO C/ ARGAMASSA DE CIMENTO E AREIA 3/ PENEIRAR, TRACO 1/4	82	QTD	COMPR	ALT	AREA		SUBTOTAL	4269,14
1.1	PORC. C/ EPOXI	MATERNIDADE	LCI TRATAMENTO	1,00	42,11	3,34			140,65	
1.1	PORC. C/ EPOXI	MATERNIDADE	VEST. FUNC.	1,00	9,95	3,34			33,23	
1.1	PORC. C/ EPOXI	MATERNIDADE	ISOLAMENTO	1,00	11,04	3,34			36,87	
1.1	PORC. C/ EPOXI	MATERNIDADE	PARAM.	1,00	5,90	3,34			19,71	
1.1	PORC. C/ EPOXI	MATERNIDADE	MASC.	1,00	5,40	3,34			18,04	
1.1	PORC. C/ EPOXI	MATERNIDADE	S. UTILIDADES	1,00	7,80	3,34			25,98	
1.1	PORC. C/ EPOXI	MATERNIDADE	FARM. SAT	1,00	8,64	3,34			28,86	
1.1	PORC. C/ EPOXI	MATERNIDADE	HIGIEN. RN	1,00	7,60	3,34			25,38	
1.1	PORC. C/ EPOXI	MATERNIDADE	DML	1,00	6,00	3,34			20,04	
1.1	PORC. C/ EPOXI	MATERNIDADE	DEP. MATERIAIS	1,00	9,69	3,34			32,36	
1.1	PORC. C/ EPOXI	MATERNIDADE	CIRCULAÇÃO	1,00	9,95	3,34			33,23	
2	PORCELANATO	TERREO	EXPURGO	1,00	11,64	3,34			38,88	
2	PORCELANATO	TERREO	DML	1,00	7,86	3,34			26,25	



SECRETARIA DA INFRAESTRUTURA

OBJETO: REFORMA HOSPITAL DR. ESTEVAM

LOCAL: MUNICÍPIO DE SOBRAL/CE

DATA: 07/12/2022 RESPONSÁVEL TÉCNICO: ENG. CIVIL WISLEY GUIMARÃES CAMILO PARENTE - CREA 336235

ITEM	CÓDIGO	DESCRIÇÃO	UNID.	VARIÁVEIS			TOTAL
2	TERREO	COPA DE DISTRIBUIÇÃO		1,00	9,57	3,34	31,95
2	TERREO	CURATIVOS		1,00	14,49	3,34	48,40
2	TERREO	WC		1,00	9,95	3,34	33,23
2	TERREO	WC		1,00	8,35	3,34	27,69
2	TERREO	WC		1,00	5,60	3,34	18,70
2	TERREO	WC		1,00	9,70	3,34	32,40
2	TERREO	WC		1,00	5,60	3,34	18,70
2	TERREO	WC		1,00	8,35	3,34	27,69
2	TERREO	WC		1,00	11,15	3,34	37,24
2	TERREO	WC		1,00	7,72	3,34	25,78
2	TERREO	WC		1,00	7,72	3,34	25,78
2	TERREO	WC MASC		1,00	7,40	3,34	24,72
2	TERREO	WC MASC		1,00	11,34	3,34	37,88
2	TERREO	DML		1,00	6,04	3,34	26,85
2	TERREO	FRAUDARIO		1,00	9,33	3,34	31,16
2	TERREO	WC FEM		1,00	9,97	3,34	33,30
2	TERREO	WC FEM		1,00	7,40	3,34	24,72
2	TERREO	WC		1,00	11,56	3,34	36,68
2	TERREO	WC		1,00	7,24	3,34	24,18
2	SUPERIOR 01	EXPURGO		1,00	11,64	3,20	37,25
2	SUPERIOR 01	DML		1,00	7,85	3,20	25,12
2	SUPERIOR 01	COPA DE DISTRIBUIÇÃO		1,00	9,50	3,20	30,40
2	SUPERIOR 01	CURATIVO		1,00	14,26	3,20	45,63
2	SUPERIOR 01	WC		1,00	9,95	3,20	31,84
2	SUPERIOR 01	SERVIÇO		1,00	9,08	3,20	29,06
2	SUPERIOR 01	WC		1,00	8,35	3,20	26,72
2	SUPERIOR 01	WC		1,00	5,60	3,20	17,92
2	SUPERIOR 01	WC		1,00	8,70	3,20	31,04
2	SUPERIOR 01	WC		1,00	8,35	3,20	26,72
2	SUPERIOR 01	WC		1,00	5,60	3,20	17,92
2	SUPERIOR 01	WC		1,00	9,70	3,20	31,04
2	SUPERIOR 01	WC		1,00	6,20	3,20	19,84
2	SUPERIOR 01	WC		1,00	6,20	3,20	19,84
2	SUPERIOR 01	WC VEST. FEM		1,00	6,45	3,20	20,64
2	SUPERIOR 01	WC VEST. MASC		1,00	6,45	3,20	20,64
2	SUPERIOR 01	VEST. PACIENTE		1,00	11,14	3,20	35,65
2	SUPERIOR 01	VEST. PACIENTE		1,00	10,94	3,20	35,01
2	SUPERIOR 01	WC		1,00	6,60	3,20	21,12
2	SUPERIOR 01	WC		1,00	6,40	3,20	20,48
2	SUPERIOR 01	SALA ANESTESIO		1,00	8,66	3,20	27,71
2	SUPERIOR 01	ESCOVAÇÃO		1,00	7,31	3,20	23,39
2	SUPERIOR 01	WC		1,00	7,40	3,20	23,68
2	SUPERIOR 01	VEST. PROF. MASC.		1,00	14,22	3,20	45,50
2	SUPERIOR 01	VEST. PROF. FEM		1,00	16,98	3,20	51,07
2	SUPERIOR 01	WC		1,00	7,40	3,20	23,68
2	SUPERIOR 01	COPA		1,00	11,17	3,20	35,74
2	SUPERIOR 01	DML		1,00	7,00	3,20	22,40
2	SUPERIOR 01	EXPURGO		1,00	14,14	3,20	45,25
2	SUPERIOR 01	WC		1,00	8,70	3,20	27,84
2	CME	COPA		1,00	8,66	3,20	28,54
2	CME	WC. FUNC. FEM.		1,00	8,10	3,20	25,92
2	CME	WC. FUNC. MASC.		1,00	7,90	3,20	25,28
2	CME	WC. FUNC. FEM.		1,00	11,20	3,20	35,84
2	CME	WC. FUNC. MASC.		1,00	8,73	3,20	27,94
2	CME	DML		1,00	5,41	3,20	20,51
2	CME	EXPURGO / LAVAGEM		1,00	25,64	3,20	82,05
2	SUPERIOR 02	EXPURGO		1,00	11,64	3,20	37,25
2	SUPERIOR 02	DML		1,00	7,85	3,20	25,12
2	SUPERIOR 02	COPA DE DISTRIBUIÇÃO		1,00	9,50	3,20	30,40
2	SUPERIOR 02	CURATIVO		1,00	14,26	3,20	45,63
2	SUPERIOR 02	WC		1,00	9,95	3,20	31,84
2	SUPERIOR 02	SERVIÇO		1,00	9,08	3,20	29,06
2	SUPERIOR 02	WC		1,00	8,35	3,20	26,72

[Handwritten Signature]
Página 45 de 81



SECRETARIA DA INFRAESTRUTURA

OBJETO: REFORMA HOSPITAL DR. ESTEVAM

LOCAL: MUNICÍPIO DE SOBRAL/CE

DATA: 07/12/2022 RESPONSÁVEL TÉCNICO: ENG. CIVIL WISLEY GUIMARÃES CAMILO PARENTE - CREA 336235

ITEM	CÓDIGO	DESCRIÇÃO	UNID	VARIÁVEIS						TOTAL	TOTAL	
2	PORCELANATO SUPERIOR 02	WC		1,00	5,80	3,20					17,92	
2	PORCELANATO SUPERIOR 02	WC		1,00	9,70	3,20					31,04	
2	PORCELANATO SUPERIOR 02	WC		1,00	8,95	3,20					26,72	
2	PORCELANATO SUPERIOR 02	WC		1,00	5,60	3,20					17,82	
2	PORCELANATO SUPERIOR 02	WC		1,00	9,70	3,20					31,04	
2	PORCELANATO SUPERIOR 02	WC		1,00	6,20	3,20					19,84	
2	PORCELANATO SUPERIOR 02	WC		1,00	6,20	3,20					19,84	
2	PORCELANATO SUPERIOR 02	APOIO FUNCIONÁRIOS		1,00	16,78	3,20					53,70	
2	PORCELANATO SUPERIOR 02	WC		1,00	7,40	3,20					23,68	
2	PORCELANATO SUPERIOR 02	COPA		1,00	19,25	3,20					61,60	
2	PORCELANATO SUPERIOR 02	DML		1,00	3,30	3,20					10,56	
2	PORCELANATO SUPERIOR 02	WC MASC		1,00	2,15	3,20					6,88	
2	PORCELANATO SUPERIOR 02	WC FEM		1,00	2,15	3,20					6,88	
2.1	PORC. MATERNIDADE	WC		1,00	8,80	3,34					29,39	
2.1	PORC. MATERNIDADE	WC		1,00	8,80	3,34					29,39	
2.1	PORC. MATERNIDADE	WC		1,00	8,50	3,34					28,39	
2.1	PORC. MATERNIDADE	WC		1,00	10,50	3,34					36,07	
2.1	PORC. MATERNIDADE	DML		1,00	7,47	3,34					24,95	
2.1	PORC. MATERNIDADE	CIRC.		1,00	6,30	3,34					21,04	
2.1	PORC. MATERNIDADE	WC		1,00	6,10	3,34					20,37	
2.1	PORC. MATERNIDADE	WC FEM		1,00	6,56	3,34					28,59	
2.1	PORC. MATERNIDADE	VEST		1,00	8,46	3,34					28,26	
2.1	PORC. MATERNIDADE	WC MASC		1,00	8,56	3,34					28,59	
2.1	PORC. MATERNIDADE	WC		1,00	9,00	3,34					30,08	
2.1	PORC. MATERNIDADE	WC		1,00	7,56	3,34					25,25	
2.1	PORC. MATERNIDADE	WC		1,00	5,86	3,34					19,57	
2.1	PORC. MATERNIDADE	WC		1,00	5,80	3,34					19,37	
2.1	PORC. MATERNIDADE	WC		1,00	6,60	3,34					22,04	
2.1	PORC. MATERNIDADE	WC		1,00	6,80	3,34					22,71	
2.1	PORC. MATERNIDADE	WC		1,00	6,80	3,34					22,71	
3	CERAMICA APOIO	WC		1,00	6,70	3,20					21,44	
3	CERAMICA APOIO	WC		1,00	7,00	3,20					22,40	
3	CERAMICA APOIO	ANTICAMARA		1,00	6,80	3,20					21,76	
3	CERAMICA RESIDUOS	MORGUE		1,00	17,49	3,20					55,97	
3	CERAMICA RESIDUOS	PESAGEM RESIDUOS SOLIDOS		1,00	15,55	3,20					49,78	
3	CERAMICA RESIDUOS	HIGIENIZAÇÃO		1,00	7,75	3,20					24,80	
4	PORC. ATE 1,80	MATERNIDADE QUARTO PPP 03		1,00	18,26	1,80					32,87	
4	PORC. ATE 1,80	MATERNIDADE QUARTO PPP 02		1,00	17,06	1,80					30,71	
4	PORC. ATE 1,80	MATERNIDADE QUARTO PPP 01		1,00	20,36	1,80					39,65	
4	PORC. ATE 1,80	MATERNIDADE S. PROCD.		1,00	16,37	1,80					29,47	
4	PORC. ATE 1,80	MATERNIDADE ENFERMARIA		1,00	15,05	1,80					27,09	
4	PORC. ATE 1,80	MATERNIDADE APTO		1,00	15,48	1,80					27,88	
4	PORC. ATE 1,80	MATERNIDADE LIMUN.		1,00	7,90	1,80					14,22	
4	PORC. ATE 1,80	MATERNIDADE LEITE		1,00	8,52	1,80					15,34	
4	PORC. ATE 1,80	MATERNIDADE SERVIÇO		1,00	9,98	1,80					17,96	
4	PORC. ATE 1,80	MATERNIDADE ROUPARIA		1,00	6,90	1,80					12,42	
4	PORC. ATE 1,80	MATERNIDADE S. UTILID		1,00	10,82	1,80					19,48	
4	PORC. ATE 1,80	MATERNIDADE ENFERMARIA		1,00	13,82	1,80					24,88	
4	PORC. ATE 1,80	MATERNIDADE ENFERMARIA		1,00	13,90	1,80					25,02	
4	PORC. ATE 1,80	MATERNIDADE ENFERMARIA		1,00	25,24	1,80					45,43	
4	PORC. ATE 1,80	MATERNIDADE ENFERM. PART.		1,00	15,02	1,80					27,04	
4	PORC. ATE 1,80	MATERNIDADE ENFERM. PART.		1,00	14,74	1,80					26,53	
4	PORC. ATE 1,80	MATERNIDADE ENFERMARIA		1,00	16,30	1,80					29,34	
4	PORC. ATE 1,80	MATERNIDADE REP. MASC.		1,00	11,18	1,80					20,09	
4	PORC. ATE 1,80	MATERNIDADE REP. FEM.		1,00	12,92	1,80					23,26	
4	PORC. ATE 1,80	MATERNIDADE CONS. EXAMES		1,00	13,16	1,80					23,69	
4	PORC. ATE 1,80	MATERNIDADE CONS. ACOLHIMENTO		1,00	13,16	1,80					23,99	
4	PORC. ATE 1,80	MATERNIDADE HIG. INCUB		1,00	3,15	1,80					5,67	
4	PORC. ATE 1,80	MATERNIDADE ESPERA		1,00	52,17	1,80					93,91	
4	PORC. ATE 1,80	MATERNIDADE CIRCULAÇÃO		1,00	4,31	1,80					7,76	
4	PORC. ATE 1,80	MATERNIDADE CIRCULAÇÃO		1,00	107,21	1,80					192,98	
	FACHADAS	REVESTIMENTO PLACAS CIMENTICIO		1,00			75,80				75,60	



SECRETARIA DA INFRAESTRUTURA


OBJETO: REFORMA HOSPITAL DR. ESTEVAM

LOCAL: MUNICÍPIO DE SOBRAL/CE

DATA: 07/12/2022 RESPONSÁVEL TÉCNICO: ENG. CIVIL WISLEY GUIMARÃES CAMILO PARENTE - CREA 336235

ITEM	CÓDIGO	DESCRIÇÃO	UNID.	VARIÁVEIS				SUBTOTAL	TOTAL
				QTD.	CONPR.	ALT.	ÁREA		
8.3	C3404	REBOCO C/ ARGAMASSA DE CIMENTO E AREIA 3/ PEREIRA, TRACO 1:4	m ²						2549,84
1 TINTA ACRILICA	TERREO	ENFERMARIA		1,00	20,25	3,34			67,64
1 TINTA ACRILICA	TERREO	CIRCULAÇÃO		1,00	26,35	3,34			88,01
1 TINTA ACRILICA	TERREO	CIRCULAÇÃO		1,00	4,00	3,34			13,36
1 TINTA ACRILICA	TERREO	ROUPARIA		1,00	8,23	3,34			27,48
1 TINTA ACRILICA	TERREO	POSTO DE ENFERMAGEM / PRESCRIÇÃO		1,00	12,17	3,34			40,85
1 TINTA ACRILICA	TERREO	SERVIÇO		1,00	9,08	3,34			30,33
1 TINTA ACRILICA	TERREO	ENFERMARIA		1,00	18,85	3,34			62,96
1 TINTA ACRILICA	TERREO	ESPERA		1,00	6,72	3,34			22,44
1 TINTA ACRILICA	TERREO	CIRCULAÇÃO		1,00	21,20	3,34			70,81
1 TINTA ACRILICA	TERREO	ENFERMARIA		1,00	19,45	3,34			64,96
1 TINTA ACRILICA	TERREO	ENFERMARIA		1,00	19,45	3,34			64,96
1 TINTA ACRILICA	TERREO	ENFERMARIA		1,00	21,73	3,34			72,58
1 TINTA ACRILICA	TERREO	ENFERMARIA		1,00	16,80	3,34			56,11
1 TINTA ACRILICA	TERREO	CONSULTORIO 01		1,00	14,16	3,34			47,38
1 TINTA ACRILICA	TERREO	CONSULTORIO 02		1,00	12,00	3,34			40,08
1 TINTA ACRILICA	TERREO	CONSULTORIO 03		1,00	14,30	3,34			47,76
1 TINTA ACRILICA	TERREO	CONSULTORIO 04		1,00	14,30	3,34			47,76
1 TINTA ACRILICA	TERREO	CIRCULAÇÃO		1,00	24,05	3,34			80,33
1 TINTA ACRILICA	TERREO	CIRCULAÇÃO		1,00	8,30	3,34			31,06
1 TINTA ACRILICA	TERREO	RECEPÇÃO		1,00	8,84	3,34			29,53
1 TINTA ACRILICA	TERREO	SAME		1,00	12,44	3,34			41,55
1 TINTA ACRILICA	TERREO	ESPERA		1,00	40,18	3,34			134,20
1 TINTA ACRILICA	TERREO	PACIENTES COM ALTA HOSPILATAR		1,00	22,08	3,34			73,75
1 TINTA ACRILICA	TERREO	CIRCULAÇÃO/ BEBEDOURO		1,00	15,14	3,34			50,57
1 TINTA ACRILICA	TERREO	JARDIM INTERNO		1,00	32,45	3,34			108,38
1 TINTA ACRILICA	TERREO	ÁREA ABERTA ENTRE ENFERMARIA E CONSULTORIO		1,00	33,00	3,34			110,22
1 TINTA ACRILICA	TERREO	CORREDOR		1,00	18,70	3,34			62,48
1 TINTA ACRILICA	SUPERIOR 01	ENFERMARIA		1,00	20,25	3,20			64,80
1 TINTA ACRILICA	SUPERIOR 01	CIRCULAÇÃO		1,00	26,35	3,20			84,32
1 TINTA ACRILICA	SUPERIOR 01	CIRCULAÇÃO		1,00	4,00	3,20			12,80
1 TINTA ACRILICA	SUPERIOR 01	ROUPARIA		1,00	8,23	3,20			26,34
1 TINTA ACRILICA	SUPERIOR 01	POSTO DE ENFERMAGEM / PRESCRIÇÃO		1,00	12,17	3,20			38,94
1 TINTA ACRILICA	SUPERIOR 01	SERVIÇO		1,00	9,08	3,20			29,06
1 TINTA ACRILICA	SUPERIOR 01	ENFERMARIA		1,00	18,85	3,20			60,32
1 TINTA ACRILICA	SUPERIOR 01	ESPERA		1,00	9,21	3,20			29,47
1 TINTA ACRILICA	SUPERIOR 01	CIRCULAÇÃO		1,00	19,08	3,20			61,06
1 TINTA ACRILICA	SUPERIOR 01	ENFERMARIA		1,00	19,45	3,20			62,24
1 TINTA ACRILICA	SUPERIOR 01	ENFERMARIA		1,00	19,45	3,20			62,24
1 TINTA ACRILICA	SUPERIOR 01	ENFERMARIA		1,00	21,73	3,20			69,54
1 TINTA ACRILICA	SUPERIOR 01	ENFERMARIA		1,00	16,80	3,20			53,76
1 TINTA ACRILICA	SUPERIOR 01	CIRCULAÇÃO		1,00	18,80	3,20			60,16
1 TINTA ACRILICA	SUPERIOR 01	ACESSO PROFISSIONAIS		1,00	21,22	3,20			67,90
1 TINTA ACRILICA	SUPERIOR 01	ADM		1,00	12,30	3,20			39,38
1 TINTA ACRILICA	SUPERIOR 01	TROCA DE MACAS		1,00	12,36	3,20			39,56
1 TINTA ACRILICA	SUPERIOR 01	DEPOSITOS		1,00	16,50	3,20			49,60
1 TINTA ACRILICA	SUPERIOR 01	PREPARO PACIENTE		1,00	16,08	3,20			51,48
1 TINTA ACRILICA	SUPERIOR 01	DEP.		1,00	7,28	3,20			23,30
1 TINTA ACRILICA	SUPERIOR 01	RECUPERAÇÃO		1,00	27,33	3,20			87,46
1 TINTA ACRILICA	SUPERIOR 01	CIRCULAÇÃO		1,00	41,82	3,20			134,14
1 TINTA ACRILICA	SUPERIOR 01	CIRCULAÇÃO		1,00	4,10	3,20			13,12
1 TINTA ACRILICA	SUPERIOR 01	CIRCULAÇÃO RAMPA		1,00	74,85	3,20			239,52
1 TINTA ACRILICA	SUPERIOR 01	CIRCULAÇÃO RAMPA		1,00	41,08	3,20			131,46
1 TINTA ACRILICA	CME	GERÊNCIA CME		1,00	13,59	3,20			43,49
1 TINTA ACRILICA	CME	CIRCULAÇÃO		1,00	9,85	3,20			31,62
1 TINTA ACRILICA	CME	CIRCULAÇÃO		1,00	31,88	3,20			102,02
2 LATEX	APOIO	ESPERA		1,00	24,21	3,20			77,47
2 LATEX	APOIO	CONTROLADOS		1,00	11,40	3,20			36,48
2 LATEX	APOIO	CONTROLADOS		1,00	6,14	3,20			18,65
2 LATEX	APOIO	DISPENSACÃO GERAL		1,00	16,65	3,20			53,28
2 LATEX	APOIO	FARMACIA		1,00	21,20	3,20			67,84
2 LATEX	APOIO	POSTO DE ENFERMAGE		1,00	10,26	3,20			32,83
2 LATEX	APOIO	ALIM. PARENTERAL		1,00	10,24	3,20			32,77

[Handwritten Signature]
Página 47 de 81



SECRETARIA DA INFRAESTRUTURA
 OBJETO: REFORMA HOSPITAL DR. ESTEVAM
 LOCAL: MUNICÍPIO DE SOBRAL/CE
 DATA: 07/12/2022 RESPONSÁVEL TÉCNICO: ENG. CIVIL WISLEY GUIMARÃES CAMILO PARENTE - CREA 336235

ITEM	CÓDIGO	DESCRIÇÃO	UNID.	VARIÁVEIS			SUBTOTAL	TOTAL
2 LATEX	APOIO	CIRCULAÇÃO		1,00	11,98	3,20		
2 LATEX	APOIO	APOIO FUNC. FEMININO		1,00	7,78	3,20		24,83
2 LATEX	APOIO	APOIO FUNC. MASCULINO		1,00	7,78	3,20		24,83
2 LATEX	APOIO	CIRCULAÇÃO		1,00	47,01	3,20		150,43
2 LATEX	APOIO	TXT		1,00	10,54	3,20		33,73
2 LATEX	APOIO	ALMOXARIFADO		1,00	18,25	3,20		61,60
2 LATEX	APOIO	LIMPEZA CAIXAS / CLASSIFICAÇÃO		1,00	13,32	3,20		42,62
2 LATEX	APOIO	CIRCUL.		1,00	7,40	3,20		23,68
2 LATEX	APOIO	ADM		1,00	10,04	3,20		32,13
2 LATEX	APOIO	ALMOXARIFADO		1,00	28,80	3,20		95,36
2 LATEX	APOIO	RECEPÇÃO ROUPA LIMPA		1,00	20,00	3,20		64,00
2 LATEX	APOIO	GARAGEM		1,00	24,00	3,20		76,80
2 LATEX	APOIO	RECEPÇÃO/CONFERÊNCIA E LIMPEZA DE CAIXAS		1,00	23,07	3,20		76,70
2.2 EMASSADA	RESIDUOS	RESIDUOS		1,00	9,08	3,20		29,06
2.2 EMASSADA	RESIDUOS	QUIMICOS		1,00	8,93	3,20		28,58
2.2 EMASSADA	RESIDUOS	RESIDUOS BIOLOGICOS OU INFECTANTES		1,00	16,65	3,20		53,28
2.2 EMASSADA	RESIDUOS	PLASTICO		1,00	8,64	3,20		27,65
2.2 EMASSADA	RESIDUOS	VIDRO		1,00	8,70	3,20		27,84
2.2 EMASSADA	RESIDUOS	METAL		1,00	11,09	3,20		35,48
2.2 EMASSADA	RESIDUOS	PAPEL E PAPELÃO		1,00	11,09	3,20		35,48
2.2 EMASSADA	RESIDUOS	ÁREA COBERTA CUBICULO		1,00	33,15	3,20		108,11
2.2 EMASSADA	RESIDUOS	DINJ. MT		1,00	11,96	3,20		38,27
2.2 EMASSADA	RESIDUOS	ACESSO E CIRCULAÇÃO		1,00	67,24	3,20		215,17
3 EPOXI	SUPERIOR 01	CIRURGIA 01		1,00	16,31	3,20		58,58
3 EPOXI	SUPERIOR 01	CIRURGIA 02		1,00	20,19	3,20		64,61
3 EPOXI	SUPERIOR 01	CIRURGIA 03		1,00	24,19	3,20		77,41
3 EPOXI	SUPERIOR 01	RECEPÇÃO MAT. LIMPO		1,00	20,14	3,20		64,45
3 EPOXI	CME	PARAMENTAÇÃO/BARREIRA		1,00	10,00	3,20		32,00
3 EPOXI	CME	DML		1,00	8,30	3,20		26,56
3 EPOXI	CME	HALL DE ACESSO (EVENTUAL MANUTENÇÃO DE MAQUINAS)		1,00	12,85	3,20		41,44
3 EPOXI	CME	SALA GUARDA.MAT. ESTER.		1,00	19,84	3,20		63,49
3 EPOXI	CME	RECEPÇÃO ROUPA LIMPA		1,00	12,50	3,20		41,26
3 EPOXI	CME	PREPARO/ESTERILIZAÇÃO		1,00	27,20	3,20		87,04
3 EPOXI	CME	PREPARO ROUPA LIMPA		1,00	23,40	3,20		74,88
4 PORC. ATE 1,80	MATERNIDADE	QUARTO PPP 03		1,00	16,25	1,54		28,12
4 PORC. ATE 1,80	MATERNIDADE	QUARTO PPP 02		1,00	17,06	1,54		29,27
4 PORC. ATE 1,80	MATERNIDADE	QUARTO PPP 01		1,00	20,36	1,54		31,35
4 PORC. ATE 1,80	MATERNIDADE	S. PROCED.		1,00	16,37	1,54		25,21
4 PORC. ATE 1,80	MATERNIDADE	ENFERMARIA		1,00	15,05	1,54		23,18
4 PORC. ATE 1,80	MATERNIDADE	APTO		1,00	15,48	1,54		23,84
4 PORC. ATE 1,80	MATERNIDADE	IMUN.		1,00	7,90	1,54		12,17
4 PORC. ATE 1,80	MATERNIDADE	LEITE		1,00	8,52	1,54		13,12
4 PORC. ATE 1,80	MATERNIDADE	SERVIÇO		1,00	9,98	1,54		15,37
4 PORC. ATE 1,80	MATERNIDADE	ROUPARIA		1,00	6,90	1,54		10,83
4 PORC. ATE 1,80	MATERNIDADE	S. UTILID.		1,00	10,82	1,54		16,88
4 PORC. ATE 1,80	MATERNIDADE	ENFERMARIA		1,00	13,92	1,54		21,28
4 PORC. ATE 1,80	MATERNIDADE	ENFERMARIA		1,00	13,90	1,54		21,41
4 PORC. ATE 1,80	MATERNIDADE	ENFERMARIA		1,00	25,24	1,54		38,87
4 PORC. ATE 1,80	MATERNIDADE	ENFERM. PART.		1,00	15,02	1,54		23,13
4 PORC. ATE 1,80	MATERNIDADE	ENFERM. PART.		1,00	14,74	1,54		22,70
4 PORC. ATE 1,80	MATERNIDADE	ENFERMARIA		1,00	16,30	1,54		25,10
4 PORC. ATE 1,80	MATERNIDADE	REP. MASC.		1,00	11,18	1,54		17,19
4 PORC. ATE 1,80	MATERNIDADE	REP. FEM.		1,00	12,92	1,54		19,90
4 PORC. ATE 1,80	MATERNIDADE	CONS. EXAMES		1,00	13,16	1,54		20,27
4 PORC. ATE 1,80	MATERNIDADE	CONS. ACOLHIMENTO		1,00	13,16	1,54		20,27
4 PORC. ATE 1,80	MATERNIDADE	HIG. INCUB		1,00	3,15	1,54		4,85
4 PORC. ATE 1,80	MATERNIDADE	ESPERA		1,00	52,17	1,54		80,34
4 PORC. ATE 1,80	MATERNIDADE	CIRCULAÇÃO		1,00	4,31	1,54		5,84
4 PORC. ATE 1,80	MATERNIDADE	CIRCULAÇÃO		1,00	107,21	1,54		165,10
	FACHADAS	GRAFITADO		1,00		557,66		557,66
	FACHADAS	PELE DE VIDRO		1,00		481,41		481,41
	FACHADAS	ACM		1,00		168,55		168,55

(Handwritten signature)



SECRETARIA DA INFRAESTRUTURA

OBJETO: REFORMA HOSPITAL DR. ESTEVAM

LOCAL: MUNICÍPIO DE SOBRAL/CE

DATA: 07/12/2022 RESPONSÁVEL TÉCNICO: ENG. CIVIL WISLEY GUIMARÃES CAMILO PARENTE - CREA 336235

ITEM	CÓDIGO	DESCRIÇÃO	UNID	VARIÁVEIS				SUBTOTAL	TOTAL
				QTD.	COMPR.	ALT.			
8.1	C4440	PORCELANATO RETIFICADO POLIDO C/ ARG. PRÉ-FABRICADA - 91 PAREDE	M2						5087,41
1.1	PORC. C/ EPOXI	MATERNIDADE UCI TRATAMENTO		1,00	42,11	3,34			140,65
1.1	PORC. C/ EPOXI	MATERNIDADE VEST. FUNC.		1,00	9,95	3,34			33,23
1.1	PORC. C/ EPOXI	MATERNIDADE ISOLAMENTO		1,00	11,04	3,34			36,87
1.1	PORC. C/ EPOXI	MATERNIDADE PARAM.		1,00	5,90	3,34			19,71
1.1	PORC. C/ EPOXI	MATERNIDADE MASC.		1,00	5,40	3,34			18,04
1.1	PORC. C/ EPOXI	MATERNIDADE S. UTILIDADES		1,00	7,60	3,34			25,38
1.1	PORC. C/ EPOXI	MATERNIDADE FARM. SAT		1,00	8,54	3,34			26,86
1.1	PORC. C/ EPOXI	MATERNIDADE HIGIEN. RN		1,00	7,50	3,34			25,38
1.1	PORC. C/ EPOXI	MATERNIDADE DML		1,00	6,00	3,34			20,04
1.1	PORC. C/ EPOXI	MATERNIDADE DEP. MATERIAIS		1,00	8,68	3,34			32,36
1.1	PORC. C/ EPOXI	MATERNIDADE CIRCULAÇÃO		1,00	9,85	3,34			33,23
2	PORCELANATO	TERREO EXPURGO		1,00	11,64	3,34			38,88
2	PORCELANATO	TERREO DML		1,00	7,88	3,34			26,25
2	PORCELANATO	TERREO COPA DE DISTRIBUIÇÃO		1,00	9,57	3,34			31,95
2	PORCELANATO	TERREO CURATIVOS		1,00	14,49	3,34			48,40
2	PORCELANATO	TERREO WC		1,00	9,95	3,34			33,23
2	PORCELANATO	TERREO WC		1,00	8,35	3,34			27,89
2	PORCELANATO	TERREO WC		1,00	5,80	3,34			18,70
2	PORCELANATO	TERREO WC		1,00	9,70	3,34			32,40
2	PORCELANATO	TERREO WC		1,00	6,80	3,34			18,70
2	PORCELANATO	TERREO WC		1,00	8,35	3,34			27,89
2	PORCELANATO	TERREO WC		1,00	11,15	3,34			37,24
2	PORCELANATO	TERREO WC		1,00	7,72	3,34			25,78
2	PORCELANATO	TERREO WC		1,00	7,72	3,34			25,78
2	PORCELANATO	TERREO WC MASC		1,00	7,40	3,34			24,72
2	PORCELANATO	TERREO WC MASC		1,00	11,34	3,34			37,88
2	PORCELANATO	TERREO DML		1,00	8,04	3,34			26,85
2	PORCELANATO	TERREO FRAUDARIO		1,00	9,33	3,34			31,15
2	PORCELANATO	TERREO WC FEM		1,00	9,97	3,34			33,30
2	PORCELANATO	TERREO WC FEM		1,00	7,40	3,34			24,72
2	PORCELANATO	TERREO WC		1,00	11,58	3,34			38,68
2	PORCELANATO	TERREO WC		1,00	7,24	3,34			24,18
2	PORCELANATO	SUPERIOR 01 EXPURGO		1,00	11,84	3,20			37,25
2	PORCELANATO	SUPERIOR 01 DML		1,00	7,85	3,20			25,12
2	PORCELANATO	SUPERIOR 01 COPA DE DISTRIBUIÇÃO		1,00	9,50	3,20			30,40
2	PORCELANATO	SUPERIOR 01 CURATIVO		1,00	14,26	3,20			45,63
2	PORCELANATO	SUPERIOR 01 WC		1,00	9,65	3,20			31,84
2	PORCELANATO	SUPERIOR 01 SERVIÇO		1,00	8,08	3,20			29,06
2	PORCELANATO	SUPERIOR 01 WC		1,00	8,35	3,20			26,72
2	PORCELANATO	SUPERIOR 01 WC		1,00	5,80	3,20			17,92
2	PORCELANATO	SUPERIOR 01 WC		1,00	9,70	3,20			31,04
2	PORCELANATO	SUPERIOR 01 WC		1,00	6,20	3,20			19,84
2	PORCELANATO	SUPERIOR 01 WC		1,00	6,20	3,20			19,84
2	PORCELANATO	SUPERIOR 01 WC VEST. FEM		1,00	6,45	3,20			20,64
2	PORCELANATO	SUPERIOR 01 WC VEST. MASC		1,00	6,45	3,20			20,64
2	PORCELANATO	SUPERIOR 01 VEST. PACIENTE		1,00	11,14	3,20			35,65
2	PORCELANATO	SUPERIOR 01 VEST. PACIENTE		1,00	10,64	3,20			35,01
2	PORCELANATO	SUPERIOR 01 WC		1,00	6,60	3,20			21,12
2	PORCELANATO	SUPERIOR 01 WC		1,00	6,40	3,20			20,48
2	PORCELANATO	SUPERIOR 01 SALA ANESTESIO		1,00	8,88	3,20			27,71
2	PORCELANATO	SUPERIOR 01 ESCOVAÇÃO		1,00	7,31	3,20			23,39
2	PORCELANATO	SUPERIOR 01 WC		1,00	7,40	3,20			23,68
2	PORCELANATO	SUPERIOR 01 VEST. PROF. MASC.		1,00	14,22	3,20			45,50
2	PORCELANATO	SUPERIOR 01 VEST. PROF. FEM		1,00	15,96	3,20			51,07
2	PORCELANATO	SUPERIOR 01 WC		1,00	7,40	3,20			23,68
2	PORCELANATO	SUPERIOR 01 COFA		1,00	11,17	3,20			35,74
2	PORCELANATO	SUPERIOR 01 DML		1,00	7,00	3,20			22,40
2	PORCELANATO	SUPERIOR 01 EXPURGO		1,00	14,14	3,20			45,25
2	PORCELANATO	SUPERIOR 01 WC		1,00	8,70	3,20			27,84



SECRETARIA DA INFRAESTRUTURA
 OBJETO: REFORMA HOSPITAL DR. ESTEVAM
 LOCAL: MUNICÍPIO DE SOBRAL/CE
 DATA: 07/12/2022 RESPONSÁVEL TÉCNICO: ENG. CIVIL WISLEY GUIMARÃES CAMILO PARENTE - CREA 336235

ITEM	CÓDIGO	DESCRIÇÃO	UNID	VARIÁVEIS				SUBTOTAL	TOTAL
2	CME	COPA		1,00	8,95	3,20			
2	CME	WC. FUNC. FEM.		1,00	8,10	3,20			25,92
2	CME	WC. FUNC. MASC.		1,00	7,90	3,20			25,28
2	CME	WC. FUNC. FEM.		1,00	11,20	3,20			35,84
2	CME	WC. FUNC. MASC.		1,00	8,73	3,20			27,94
2	CME	DML		1,00	6,41	3,20			20,51
2	CME	EXPURGO / LAVAGEM		1,00	25,64	3,20			82,05
2	SUPERIOR 02	EXPURGO		1,00	11,64	3,20			37,25
2	SUPERIOR 02	DML		1,00	7,85	3,20			25,12
2	SUPERIOR 02	COPA DE DISTRIBUIÇÃO		1,00	9,50	3,20			30,40
2	SUPERIOR 02	CURATIVO		1,00	14,26	3,20			45,69
2	SUPERIOR 02	WC		1,00	9,95	3,20			31,84
2	SUPERIOR 02	SERVIÇO		1,00	9,08	3,20			29,06
2	SUPERIOR 02	WC		1,00	8,35	3,20			26,72
2	SUPERIOR 02	WC		1,00	5,90	3,20			17,92
2	SUPERIOR 02	WC		1,00	9,70	3,20			31,04
2	SUPERIOR 02	WC		1,00	8,35	3,20			26,72
2	SUPERIOR 02	WC		1,00	5,90	3,20			17,92
2	SUPERIOR 02	WC		1,00	9,70	3,20			31,04
2	SUPERIOR 02	WC		1,00	6,20	3,20			19,84
2	SUPERIOR 02	WC		1,00	6,20	3,20			19,84
2	SUPERIOR 02	APOIO FUNCIONÁRIOS		1,00	16,78	3,20			53,70
2	SUPERIOR 02	WC		1,00	7,40	3,20			23,68
2	SUPERIOR 02	COPA		1,00	19,25	3,20			61,60
2	SUPERIOR 02	DML		1,00	3,30	3,20			10,56
2	SUPERIOR 02	WC MASC		1,00	2,15	3,20			6,88
2	SUPERIOR 02	WC FEM		1,00	2,15	3,20			6,88
2.1 PORC.	MATERNIDADE	WC		1,00	8,80	3,34			29,39
2.1 PORC.	MATERNIDADE	WC		1,00	8,80	3,34			29,39
2.1 PORC.	MATERNIDADE	WC		1,00	8,50	3,34			28,39
2.1 PORC.	MATERNIDADE	WC		1,00	10,50	3,34			35,07
2.1 PORC.	MATERNIDADE	DML		1,00	7,47	3,34			24,66
2.1 PORC.	MATERNIDADE	CHRC.		1,00	6,30	3,34			21,04
2.1 PORC.	MATERNIDADE	WC		1,00	6,10	3,34			20,37
2.1 PORC.	MATERNIDADE	WC FEM		1,00	8,56	3,34			28,59
2.1 PORC.	MATERNIDADE	VEST		1,00	8,48	3,34			28,26
2.1 PORC.	MATERNIDADE	WC MASC		1,00	8,56	3,34			28,59
2.1 PORC.	MATERNIDADE	WC		1,00	9,00	3,34			30,06
2.1 PORC.	MATERNIDADE	WC		1,00	7,56	3,34			25,25
2.1 PORC.	MATERNIDADE	WC		1,00	5,86	3,34			19,57
2.1 PORC.	MATERNIDADE	WC		1,00	5,80	3,34			19,37
2.1 PORC.	MATERNIDADE	WC		1,00	6,60	3,34			22,04
2.1 PORC.	MATERNIDADE	WC		1,00	6,80	3,34			22,71
2.1 PORC.	MATERNIDADE	WC		1,00	8,80	3,34			22,71
4 PORC. ATÉ 1,80	MATERNIDADE	QUARTO PPP 03		1,00	18,26	1,80			32,87
4 PORC. ATÉ 1,80	MATERNIDADE	QUARTO PPP 02		1,00	17,06	1,80			30,71
4 PORC. ATÉ 1,80	MATERNIDADE	QUARTO PPP 01		1,00	20,36	1,80			38,65
4 PORC. ATÉ 1,80	MATERNIDADE	S. PROCED.		1,00	16,37	1,80			28,47
4 PORC. ATÉ 1,80	MATERNIDADE	ENFERMARIA		1,00	15,05	1,80			27,09
4 PORC. ATÉ 1,80	MATERNIDADE	APTO		1,00	16,48	1,80			27,86
4 PORC. ATÉ 1,80	MATERNIDADE	IMUN.		1,00	7,90	1,80			14,22
4 PORC. ATÉ 1,80	MATERNIDADE	LEITE		1,00	8,52	1,80			15,34
4 PORC. ATÉ 1,80	MATERNIDADE	SERVIÇO		1,00	9,68	1,80			17,96
4 PORC. ATÉ 1,80	MATERNIDADE	ROUPARIA		1,00	6,90	1,80			12,42
4 PORC. ATÉ 1,80	MATERNIDADE	S. UTILID		1,00	10,62	1,80			19,48
4 PORC. ATÉ 1,80	MATERNIDADE	ENFERMARIA		1,00	13,82	1,80			24,68
4 PORC. ATÉ 1,80	MATERNIDADE	ENFERMARIA		1,00	13,90	1,80			25,02
4 PORC. ATÉ 1,80	MATERNIDADE	ENFERMARIA		1,00	25,24	1,80			45,43
4 PORC. ATÉ 1,80	MATERNIDADE	ENFERM. PART.		1,00	15,02	1,80			27,04
4 PORC. ATÉ 1,80	MATERNIDADE	ENFERM. PART.		1,00	14,74	1,80			26,53
4 PORC. ATÉ 1,80	MATERNIDADE	ENFERMARIA		1,00	16,30	1,80			29,34
4 PORC. ATÉ 1,80	MATERNIDADE	REP. MASC.		1,00	11,16	1,80			20,09
4 PORC. ATÉ 1,80	MATERNIDADE	REP. FEM.		1,00	12,92	1,80			23,26




SECRETARIA DA INFRAESTRUTURA

OBJETO: REFORMA HOSPITAL DR. ESTEVAM

LOCAL: MUNICÍPIO DE SOBRAL/CE

DATA: 07/12/2022 RESPONSÁVEL TÉCNICO: ENG. CIVIL WISLEY GUIMARÃES CAMILO PARENTE - CREA 330235

ITEM	CÓDIGO	DESCRIÇÃO	UNID	VARIÁVEIS				SUBTOTAL	TOTAL
4 PORC. ATE 1,80	MATERNIDADE	CONS. EXAMES		1,00	13,16	1,80		23,69	
4 PORC. ATE 1,80	MATERNIDADE	CONS. ACOLHIMENTO		1,00	13,16	1,80		23,69	
4 PORC. ATE 1,80	MATERNIDADE	HIG. INCUB		1,00	3,15	1,80		5,67	
4 PORC. ATE 1,80	MATERNIDADE	ESPERA		1,00	52,17	1,80		93,91	
4 PORC. ATE 1,80	MATERNIDADE	CIRCULAÇÃO		1,00	4,31	1,80		7,76	
4 PORC. ATE 1,80	MATERNIDADE	CIRCULAÇÃO		1,00	107,21	1,80		192,98	
5.2									
	C4445	CERÂMICA ESMALTADA RETIFICADA CLARO, PRÉ-FABRICADA ACIMA DE 30x30cm (800cm²) - PE- NÍVEL 1 - P/ PAREDE	M2	QTD	COMPR	ALT		SUBTOTAL	195,13
3 CERAMICA	APOIO	WC		1,00	6,70	3,20		21,44	
3 CERAMICA	APOIO	WC		1,00	7,00	3,20		22,40	
3 CERAMICA	APOIO	ANTICAMARA		1,00	6,80	3,20		21,78	
3 CERAMICA	RESIDUOS	MORGUE		1,00	17,49	3,20		55,97	
3 CERAMICA	RESIDUOS	PESAGEM RESIDUOS SOLIDOS		1,00	15,55	3,20		49,78	
3 CERAMICA	RESIDUOS	HIGIENIZAÇÃO		1,00	7,75	3,20		24,80	
5.5									
	C4447	PORCELANATO RETIFICADO NATURAL (P/OSCO) CLARO, PRÉ-FABRICADA - P/ PAREDE	M2	QTD	COMPR	ALT	AREA	SUBTOTAL	75,80
	FACHADAS	REVESTIMENTO PLACAS CIMENTICIO		1,00			75,80	75,80	
5.7									
	C1427	REJUNTAMENTO CLARO, PRÉ-FABRICADA, JUNTA ENTRE 2cm E 5mm, EM CERÂMICA ACIMA DE 30x30 cm, (800 cm²) E PORCELANATO (PAREDE/PISO)	M2	QTD				SUBTOTAL	3445,39
2	TERREO	EXPURGO		1,00	11,64	3,34		38,88	
2	TERREO	DML		1,00	7,86	3,34		26,25	
2	TERREO	COPA DE DISTRIBUIÇÃO		1,00	9,57	3,34		31,98	
2	TERREO	CURATIVOS		1,00	14,49	3,34		48,40	
2	TERREO	WC		1,00	9,95	3,34		33,23	
2	TERREO	WC		1,00	8,35	3,34		27,89	
2	TERREO	WC		1,00	5,60	3,34		18,70	
2	TERREO	WC		1,00	9,70	3,34		32,40	
2	TERREO	WC		1,00	5,80	3,34		18,70	
2	TERREO	WC		1,00	8,35	3,34		27,89	
2	TERREO	WC		1,00	11,15	3,34		37,24	
2	TERREO	WC		1,00	7,72	3,34		25,78	
2	TERREO	WC		1,00	7,72	3,34		25,78	
2	TERREO	WC MASC		1,00	7,40	3,34		24,72	
2	TERREO	WC MASC		1,00	11,34	3,34		37,68	
2	TERREO	DML		1,00	8,04	3,34		26,85	
2	TERREO	FRAUDARIO		1,00	9,33	3,34		31,15	
2	TERREO	WC FEM		1,00	9,97	3,34		33,30	
2	TERREO	WC FEM		1,00	7,40	3,34		24,72	
2	TERREO	WC		1,00	11,68	3,34		38,68	
2	TERREO	WC		1,00	7,24	3,34		24,18	
2	SUPERIOR 01	EXPURGO		1,00	11,64	3,20		37,25	
2	SUPERIOR 01	DML		1,00	7,85	3,20		25,12	
2	SUPERIOR 01	COPA DE DISTRIBUIÇÃO		1,00	9,50	3,20		30,40	
2	SUPERIOR 01	CURATIVO		1,00	14,25	3,20		45,63	
2	SUPERIOR 01	WC		1,00	8,95	3,20		31,84	
2	SUPERIOR 01	SERVIÇO		1,00	8,08	3,20		28,06	
2	SUPERIOR 01	WC		1,00	8,35	3,20		26,72	
2	SUPERIOR 01	WC		1,00	5,60	3,20		17,92	
2	SUPERIOR 01	WC		1,00	8,70	3,20		31,04	
2	SUPERIOR 01	WC		1,00	8,35	3,20		26,72	
2	SUPERIOR 01	WC		1,00	5,60	3,20		17,92	
2	SUPERIOR 01	WC		1,00	9,70	3,20		31,04	
2	SUPERIOR 01	WC		1,00	5,20	3,20		19,84	
2	SUPERIOR 01	WC		1,00	6,20	3,20		19,84	
2	SUPERIOR 01	WC VEST. FEM		1,00	6,45	3,20		20,64	
2	SUPERIOR 01	WC VEST. MASC		1,00	6,45	3,20		20,64	
2	SUPERIOR 01	VEST. PACIENTE		1,00	11,14	3,20		35,65	
2	SUPERIOR 01	VEST. PACIENTE		1,00	10,94	3,20		35,01	
2	SUPERIOR 01	WC		1,00	6,60	3,20		21,12	
2	SUPERIOR 01	WC		1,00	6,40	3,20		20,48	
2	SUPERIOR 01	SALA ANESTESIO		1,00	8,65	3,20		27,71	
2	SUPERIOR 01	ESCOVAÇÃO		1,00	7,31	3,20		23,39	
2	SUPERIOR 01	WC		1,00	7,40	3,20		23,68	



SECRETARIA DA INFRAESTRUTURA
 OBJETO: REFORMA HOSPITAL DR. ESTEVAM
 LOCAL: MUNICÍPIO DE SOBRAL/CE
 DATA: 07/12/2022 RESPONSÁVEL TÉCNICO: ENG. CIVIL WISLEY GUIMARÃES CAMILO PARENTE - CREA 336235

ITEM	CÓDIGO	DESCRIÇÃO	UNID	VARIÁVEIS			TOTAL	TOTAL
2	PORCELANATO SUPERIOR 01	VEST. PROF. MASC.	1,00	14,22	3,20		45,50	
2	PORCELANATO SUPERIOR 01	VEST. PROF. FEM	1,00	15,98	3,20		51,07	
2	PORCELANATO SUPERIOR 01	WC	1,00	7,40	3,20		23,68	
2	PORCELANATO SUPERIOR 01	COPA	1,00	11,17	3,20		35,74	
2	PORCELANATO SUPERIOR 01	DML	1,00	7,00	3,20		22,40	
2	PORCELANATO SUPERIOR 01	EXPURGO	1,00	14,14	3,20		45,25	
2	PORCELANATO SUPERIOR 01	WC	1,00	8,70	3,20		27,64	
2	PORCELANATO CME	COPA	1,00	8,85	3,20		28,64	
2	PORCELANATO CME	WC. FUNC. FEM.	1,00	8,10	3,20		25,82	
2	PORCELANATO CME	WC. FUNC. MASC.	1,00	7,60	3,20		25,28	
2	PORCELANATO CME	WC. FUNC. FEM.	1,00	11,20	3,20		35,84	
2	PORCELANATO CME	WC. FUNC. MASC.	1,00	8,73	3,20		27,64	
2	PORCELANATO CME	DML	1,00	6,41	3,20		20,51	
2	PORCELANATO CME	EXPURGO / LAVAGEM	1,00	25,64	3,20		82,05	
2	PORCELANATO SUPERIOR 02	EXPURGO	1,00	11,64	3,20		37,25	
2	PORCELANATO SUPERIOR 02	DML	1,00	7,85	3,20		25,12	
2	PORCELANATO SUPERIOR 02	COPA DE DISTRIBUIÇÃO	1,00	9,50	3,20		30,40	
2	PORCELANATO SUPERIOR 02	CURATIVO	1,00	14,25	3,20		45,63	
2	PORCELANATO SUPERIOR 02	WC	1,00	9,85	3,20		31,84	
2	PORCELANATO SUPERIOR 02	SERVIÇO	1,00	9,08	3,20		29,06	
2	PORCELANATO SUPERIOR 02	WC	1,00	8,35	3,20		28,72	
2	PORCELANATO SUPERIOR 02	WC	1,00	5,80	3,20		17,92	
2	PORCELANATO SUPERIOR 02	WC	1,00	9,70	3,20		31,04	
2	PORCELANATO SUPERIOR 02	WC	1,00	8,35	3,20		26,72	
2	PORCELANATO SUPERIOR 02	WC	1,00	5,60	3,20		17,82	
2	PORCELANATO SUPERIOR 02	WC	1,00	9,70	3,20		31,04	
2	PORCELANATO SUPERIOR 02	WC	1,00	6,20	3,20		19,84	
2	PORCELANATO SUPERIOR 02	WC	1,00	6,20	3,20		19,84	
2	PORCELANATO SUPERIOR 02	APOIO FUNCIONÁRIOS	1,00	16,78	3,20		53,70	
2	PORCELANATO SUPERIOR 02	WC	1,00	7,40	3,20		23,68	
2	PORCELANATO SUPERIOR 02	COPA	1,00	19,25	3,20		61,60	
2	PORCELANATO SUPERIOR 02	DML	1,00	3,30	3,20		10,58	
2	PORCELANATO SUPERIOR 02	WC MASC	1,00	2,15	3,20		6,88	
2	PORCELANATO SUPERIOR 02	WC FEM	1,00	2,15	3,20		6,88	
2.1 PORC.	MATERNIDADE WC		1,00	8,80	3,34		29,39	
2.1 PORC.	MATERNIDADE WC		1,00	8,80	3,34		29,38	
2.1 PORC.	MATERNIDADE WC		1,00	8,50	3,34		28,39	
2.1 PORC.	MATERNIDADE WC		1,00	10,50	3,34		35,07	
2.1 PORC.	MATERNIDADE DML		1,00	7,47	3,34		24,95	
2.1 PORC.	MATERNIDADE CIRC.		1,00	6,30	3,34		21,04	
2.1 PORC.	MATERNIDADE WC		1,00	6,10	3,34		20,37	
2.1 PORC.	MATERNIDADE WC FEM		1,00	8,56	3,34		28,59	
2.1 PORC.	MATERNIDADE VEST		1,00	8,46	3,34		28,28	
2.1 PORC.	MATERNIDADE WC MASC		1,00	8,58	3,34		28,59	
2.1 PORC.	MATERNIDADE WC		1,00	9,00	3,34		30,06	
2.1 PORC.	MATERNIDADE WC		1,00	7,56	3,34		25,26	
2.1 PORC.	MATERNIDADE WC		1,00	5,86	3,34		19,57	
2.1 PORC.	MATERNIDADE WC		1,00	5,80	3,34		19,37	
2.1 PORC.	MATERNIDADE WC		1,00	6,60	3,34		22,04	
2.1 PORC.	MATERNIDADE WC		1,00	6,80	3,34		22,71	
2.1 PORC.	MATERNIDADE WC		1,00	6,80	3,34		22,71	
4 PORC. ATE 1,80	MATERNIDADE QUARTO PPP 03		1,00	18,26	1,80		32,87	
4 PORC. ATE 1,80	MATERNIDADE QUARTO PPP 02		1,00	17,05	1,80		30,71	
4 PORC. ATE 1,80	MATERNIDADE QUARTO PPP 01		1,00	20,36	1,80		38,65	
4 PORC. ATE 1,80	MATERNIDADE S. PROCED.		1,00	16,97	1,80		29,47	
4 PORC. ATE 1,80	MATERNIDADE ENFERMARIA		1,00	15,05	1,80		27,08	
4 PORC. ATE 1,80	MATERNIDADE APTO		1,00	15,48	1,80		27,88	
4 PORC. ATE 1,80	MATERNIDADE IMUN.		1,00	7,90	1,80		14,22	
4 PORC. ATE 1,80	MATERNIDADE LEITE		1,00	8,52	1,80		15,34	
4 PORC. ATE 1,80	MATERNIDADE SERVIÇO		1,00	8,88	1,80		17,96	
4 PORC. ATE 1,80	MATERNIDADE ROUPARIA		1,00	6,90	1,80		12,42	
4 PORC. ATE 1,80	MATERNIDADE S. UTILID		1,00	10,82	1,80		19,48	
4 PORC. ATE 1,80	MATERNIDADE ENFERMARIA		1,00	13,82	1,80		24,88	




SECRETARIA DA INFRAESTRUTURA

OBJETO: REFORMA HOSPITAL DR. ESTEVAM

LOCAL: MUNICÍPIO DE SOBRAL/CE

DATA: 07/12/2022 RESPONSÁVEL TÉCNICO: ENG. CIVIL WISLEY GUIMARÃES CAMILO PARENTE - CREA 338235

ITEM	CÓDIGO	DESCRIÇÃO	UNID.	VARIÁVEIS			SUBTOTAL	TOTAL	
4 PORC. ATE 1,80	MATERNIDADE	ENFERMARIA		1,00	13,80	1,80		25,02	
4 PORC. ATE 1,80	MATERNIDADE	ENFERMARIA		1,00	25,24	1,80		45,43	
4 PORC. ATE 1,80	MATERNIDADE	ENFERM. PART.		1,00	15,02	1,80		27,04	
4 PORC. ATE 1,80	MATERNIDADE	ENFERM. PART.		1,00	14,74	1,80		28,53	
4 PORC. ATE 1,80	MATERNIDADE	ENFERMARIA		1,00	16,30	1,80		29,34	
4 PORC. ATE 1,80	MATERNIDADE	REP. MASC.		1,00	11,16	1,80		20,09	
4 PORC. ATE 1,80	MATERNIDADE	REP. FEM.		1,00	12,92	1,80		23,26	
4 PORC. ATE 1,80	MATERNIDADE	CONS. EXAMES		1,00	13,16	1,80		23,69	
4 PORC. ATE 1,80	MATERNIDADE	CONS. ACOLHIMENTO		1,00	13,16	1,80		23,69	
4 PORC. ATE 1,80	MATERNIDADE	HIG. INCUB		1,00	3,15	1,80		5,97	
4 PORC. ATE 1,80	MATERNIDADE	ESPERA		1,00	52,17	1,80		93,91	
4 PORC. ATE 1,80	MATERNIDADE	CIRCULAÇÃO		1,00	4,31	1,80		7,76	
4 PORC. ATE 1,80	MATERNIDADE	CIRCULAÇÃO		1,00	107,21	1,80		192,98	
3 CERAMICA	APOIO	WC		1,00	6,70	3,20		21,44	
3 CERAMICA	APOIO	WC		1,00	7,00	3,20		22,40	
3 CERAMICA	APOIO	ANTICAMARA		1,00	6,80	3,20		21,76	
3 CERAMICA	RESIDUOS	MORGUE		1,00	17,49	3,20		55,97	
3 CERAMICA	RESIDUOS	PESAGEM RESIDUOS SOLIDOS		1,00	15,55	3,20		49,76	
3 CERAMICA	RESIDUOS	HIGIENIZAÇÃO		1,00	7,75	3,20		24,80	
	FACHADAS	REVESTIMENTO PLACAS CIMENTICIO		1,00		75,60		75,60	
8.2	C2103	REJUNTAMENTO CERÂMICA C/ L-FLEX E EPOXI (PAREDE/PISO)	M2	QTD.				SUBTOTAL	413,75
1.1 PORC. C/ EPOXI	MATERNIDADE	UCI TRATAMENTO		1,00	42,11	3,34		140,65	
1.1 PORC. C/ EPOXI	MATERNIDADE	VEST. FUNC.		1,00	9,65	3,34		33,23	
1.1 PORC. C/ EPOXI	MATERNIDADE	ISOLAMENTO		1,00	11,04	3,34		36,87	
1.1 PORC. C/ EPOXI	MATERNIDADE	PARAM.		1,00	5,80	3,34		19,71	
1.1 PORC. C/ EPOXI	MATERNIDADE	MASC.		1,00	5,40	3,34		18,04	
1.1 PORC. C/ EPOXI	MATERNIDADE	S. UTILIDADES		1,00	7,80	3,34		25,38	
1.1 PORC. C/ EPOXI	MATERNIDADE	FARM. SAT		1,00	6,64	3,34		28,86	
1.1 PORC. C/ EPOXI	MATERNIDADE	HIGIEN. RN		1,00	7,60	3,34		25,38	
1.1 PORC. C/ EPOXI	MATERNIDADE	DML		1,00	6,00	3,34		20,04	
1.1 PORC. C/ EPOXI	MATERNIDADE	DEP. MATERIAIS		1,00	9,69	3,34		32,36	
1.1 PORC. C/ EPOXI	MATERNIDADE	CIRCULAÇÃO		1,00	9,95	3,34		33,23	
8.3	C2222	REVESTIMENTO METALICO, TIPO "REYNOSOND" DUAS GRAPAS	M2	QTD.	AREA			SUBTOTAL	168,65
		PLACA DE ALUMÍNIO COMPOSTO, COR BRANCA		37,00	1,31			48,47	
		PLACA DE ALUMÍNIO COMPOSTO, COR MARROM		68,00	1,29			87,72	
		PLACA DE ALUMÍNIO COMPOSTO, COR BRONZE		23,00	1,32			30,36	
8.10	11347	FORNECIMENTO E INSTALAÇÃO DE FACHADA EM PELE DE VIDRO, EM VIDRO LAMINADO 3+3 REFLETIVO	M2	QTD.	AREA			SUBTOTAL	451,41
		PELE DE VIDRO FACHADA		1,00	387,00			387,00	
		CAIXA DO ELEVADOR - LATERAIS		1,00		2,65	14,20	39,21	
		CAIXA DO ELEVADOR - LATERAIS		1,00		2,69	14,20	38,20	
9.1.1	12508	ESTRUTURA METALICA PI COBERTURA, C/MGAS, TRELICA PBATT, UDC75 E TERÇAS EM UDC 127, 2 ÁGUAS, SEM LANTERNIN, VÃOS 8,0 A 10,0M, PINTADO 1 D OXIDO FERRO + 2 D ESMALTE EPOXI BRANCO, EXCETO FORN. TELHAS, EXECUTADA	M2	QTD.	AREA			SUBTOTAL	600,94
		COBERTA		1,00	659,70			659,70	
		COBERTA SERVICOS/RESIDUOS		1,00	141,24			141,24	
9.1.2	C4827	TELHA DE ALUMÍNIO ONDULADA, ESP=17MM	M2	QTD.	AREA			SUBTOTAL	944,80
		COBERTA		1,00	659,70			659,70	
		COBERTA DA FACHADA		1,00	143,66			143,66	
		COBERTA SERVICOS/RESIDUOS		1,00	141,24			141,24	
9.1.3	C2249	RUFO DE CHAPA GALVANIZADA 26 DESENVOLVIMENTO 33cm	M	QTD.	COMPR.			SUBTOTAL	218,79
		RUFO AO REDOR DA COBERTA		1,00	180,97			180,97	
		RUFO SERVICOS/RESIDUOS		1,00	35,22			35,22	
9.1.4	01773	CHAPIM PRE-MOLDADO DE CONCRETO	M2	QTD.	COMPR.			SUBTOTAL	218,79
		REDOR DA COBERTA		1,00	180,97			180,97	
		SERVICOS/RESIDUOS		1,00	35,22			35,22	



SECRETARIA DA INFRAESTRUTURA
 OBJETO: REFORMA HOSPITAL DR. ESTEVAM
 LOCAL: MUNICÍPIO DE SOBRAL/CE
 DATA: 07/12/2022 RESPONSÁVEL TÉCNICO: ENG. CIVIL WISLEY GUIMARÃES CAMILO PARENTE - CREA 336235

ITEM	CÓDIGO	DESCRIÇÃO	UNID.	VARIÁVEIS				SUBTOTAL	TOTAL
				QTD.	COMPR.	LARG.	ÁREA		
9.1.6	C4910	CALHA EM CHAPA DE ALUMÍNIO LISA 22. ESP=0,71MM, INCLUSO TRANSPORTE VERTICAL	M2						81,45
		CALHA CENTRAL		1,00	87,35	1,00			87,35
		CALHA COBERTA SERVIÇOS/RESÍDUOS		1,00	28,20	0,50			14,10
9.1.6	C1342	ESTRUTURA ESPACIAL DE ALUMÍNIO VÃO DE 20m	M2	QTD.	ÁREA				143,66
		COBERTA DA FACHADA		1,00	143,66				143,66
9.2.1	C1463	IMPERMEABILIZAÇÃO DE CALHA, VIGA-CALHA, TARDIPIERA E MANTA ASFÁLTICA AUTO ADESIVA	M2	QTD.	COMPR.	LARG.			81,45
		CALHA CENTRAL		1,00	87,35	1,00			87,35
		CALHA COBERTA SERVIÇOS/RESÍDUOS		1,00	28,20	0,50			14,10
9.2.2	C2843	IMPERMEABILIZAÇÃO C/ EMULSÃO ASFÁLTICA CONSUMO 300g/m²	M2	QTD.	COMPR.	ALT.	LADOS		654,68
		COMPRIMENTO PAREDES NO SOLO		1,00	818,35	0,40	2,00		654,68
9.2.3	C1778	IMPERMEABILIZAÇÃO DE LAJES C/ MANTA ASFÁLTICA PRE-FABRICADA, C/ VÉU DE POLIÉSTER	M2	QTD.	ÁREA				670,27
		ÁREA LAJES TÉCNICA		1,00	646,19				646,19
		ÁREA LAJES TÉCNICA SERVIÇO/RESÍDUOS		1,00	24,08				24,08
10.1.1	C1894	PORTA TIPO PARANA (S/ACESSÓRIOS)	M2	QTD.	COMPR.	ALT.			462,45
		ABRIR		50,00	0,80	2,10			84,00
		CORRER		3,00	0,80	2,10			5,04
		ABRIR		50,00	1,00	2,10			105,00
		CORRER		9,00	1,00	2,10			18,90
		CORRER		3,00	1,30	2,10			8,19
		CORRER		1,00	1,20	2,10			2,52
		ABRIR		3,00	1,20	2,10			7,56
		ABRIR		3,00	1,80	2,10			11,34
		ABRIR		3,00	2,00	2,10			12,60
		ABRIR		1,00	0,70	2,10			1,47
		ABRIR		1,00	0,80	2,10			1,68
		CORRER		2,00	0,80	2,10			3,36
		ABRIR		12,00	1,00	2,10			25,20
		CORRER		2,00	1,00	2,10			4,20
		CORRER		1,00	1,20	2,10			2,52
		ABRIR		2,00	2,00	2,10			8,40
		CORRER		2,00	2,00	2,10			8,40
		CORRER		1,00	2,65	2,10			5,57
		ABRIR		6,00	0,70	2,10			8,82
		ABRIR		7,00	0,80	2,10			11,76
		CORRER		1,00	0,80	2,10			1,68
		ABRIR		1,00	0,90	2,10			1,89
		ABRIR		2,00	1,00	2,10			4,20
		ABRIR		2,00	1,80	2,10			7,56
		ABRIR		1,00	0,70	2,10			1,47
		ABRIR		13,00	0,80	2,10			21,84
CORRER		1,00	0,80	2,10			1,68		
ABRIR		28,00	1,00	2,10			54,60		
CORRER		10,00	1,00	2,10			21,00		
10.1.2	C4422	ALIZAR DR. MADEIRA L= 3 cm (7 FACE)	CJ	QTD.	UND.				638,00
		ESQUADRIA GERAL - P8		50,00	2,00				100,00
		ESQUADRIA GERAL - PC8		3,00	2,00				6,00
		ESQUADRIA GERAL - P10		50,00	2,00				100,00
		ESQUADRIA GERAL - PC10		9,00	2,00				18,00
		ESQUADRIA GERAL - PC13		3,00	2,00				6,00
		ESQUADRIA GERAL - PC12		1,00	2,00				2,00
		ESQUADRIA GERAL - P12		3,00	2,00				6,00
		ESQUADRIA GERAL - P18		3,00	2,00				6,00
ESQUADRIA GERAL - P20		3,00	2,00				6,00		



SECRETARIA DA INFRAESTRUTURA

OBJETO: REFORMA HOSPITAL DR. ESTEVAM

LOCAL: MUNICÍPIO DE SOBRAL/CE

DATA: 07/12/2022 RESPONSÁVEL TÉCNICO: ENG. CIVIL WISLEY GUIMARÃES CAMILO PARENTE - CREA 338235

ITEM	CÓDIGO	DESCRIÇÃO	UNID	VARIÁVEIS				SUBTOTAL	TOTAL
		ESQUADRIA APOIO SERVIÇOS / RESÍDUOS - P7		1,00	2,00			2,00	
		ESQUADRIA APOIO SERVIÇOS / RESÍDUOS - P8		1,00	2,00			2,00	
		ESQUADRIA APOIO SERVIÇOS / RESÍDUOS - PC8		2,00	2,00			4,00	
		ESQUADRIA APOIO SERVIÇOS / RESÍDUOS - P10		12,00	2,00			24,00	
		ESQUADRIA APOIO SERVIÇOS / RESÍDUOS - PC10		2,00	2,00			4,00	
		ESQUADRIA APOIO SERVIÇOS / RESÍDUOS - PC12		1,00	2,00			2,00	
		ESQUADRIA APOIO SERVIÇOS / RESÍDUOS - P20		2,00	2,00			4,00	
		ESQUADRIA APOIO SERVIÇOS / RESÍDUOS - PC20		2,00	2,00			4,00	
		ESQUADRIA APOIO SERVIÇOS / RESÍDUOS - P26		1,00	2,00			2,00	
		ESQUADRIA SETOR CME - P7		6,00	2,00			12,00	
		ESQUADRIA SETOR CME - P8		7,00	2,00			14,00	
		ESQUADRIA SETOR CME - PC8		1,00	2,00			2,00	
		ESQUADRIA SETOR CME - P9		1,00	2,00			2,00	
		ESQUADRIA SETOR CME - P10		2,00	2,00			4,00	
		ESQUADRIA SETOR CME - P18		2,00	2,00			4,00	
		ESQUADRIA MATERNIDADE - P7		1,00	2,00			2,00	
		ESQUADRIA MATERNIDADE - P8		13,00	2,00			26,00	
		ESQUADRIA MATERNIDADE - PC8		1,00	2,00			2,00	
		ESQUADRIA MATERNIDADE - P10		26,00	2,00			52,00	
		ESQUADRIA MATERNIDADE - PC10		10,00	2,00			20,00	
10.1.3	0421	FORRAMENTO DE MADEIRA L. = 15 cm	CM	QTD				SUBTOTAL	218,00
		ESQUADRIA GERAL - P8		50,00				50,00	
		ESQUADRIA GERAL - PC8		3,00				3,00	
		ESQUADRIA GERAL - P10		50,00				50,00	
		ESQUADRIA GERAL - PC10		9,00				9,00	
		ESQUADRIA GERAL - PC13		3,00				3,00	
		ESQUADRIA GERAL - PC12		1,00				1,00	
		ESQUADRIA GERAL - P12		3,00				3,00	
		ESQUADRIA GERAL - P18		3,00				3,00	
		ESQUADRIA GERAL - P20		3,00				3,00	
		ESQUADRIA APOIO SERVIÇOS / RESÍDUOS - P7		1,00				1,00	
		ESQUADRIA APOIO SERVIÇOS / RESÍDUOS - P8		1,00				1,00	
		ESQUADRIA APOIO SERVIÇOS / RESÍDUOS - PC8		2,00				2,00	
		ESQUADRIA APOIO SERVIÇOS / RESÍDUOS - P10		12,00				12,00	
		ESQUADRIA APOIO SERVIÇOS / RESÍDUOS - PC10		2,00				2,00	
		ESQUADRIA APOIO SERVIÇOS / RESÍDUOS - PC12		1,00				1,00	
		ESQUADRIA APOIO SERVIÇOS / RESÍDUOS - P20		2,00				2,00	
		ESQUADRIA APOIO SERVIÇOS / RESÍDUOS - PC20		2,00				2,00	
		ESQUADRIA APOIO SERVIÇOS / RESÍDUOS - P26		1,00				1,00	
		ESQUADRIA SETOR CME - P7		6,00				6,00	
		ESQUADRIA SETOR CME - P8		7,00				7,00	
		ESQUADRIA SETOR CME - PC8		1,00				1,00	
		ESQUADRIA SETOR CME - P9		1,00				1,00	
		ESQUADRIA SETOR CME - P10		2,00				2,00	
		ESQUADRIA SETOR CME - P18		2,00				2,00	
		ESQUADRIA MATERNIDADE - P7		1,00				1,00	
		ESQUADRIA MATERNIDADE - P8		13,00				13,00	
		ESQUADRIA MATERNIDADE - PC8		1,00				1,00	
		ESQUADRIA MATERNIDADE - P10		26,00				26,00	
		ESQUADRIA MATERNIDADE - PC10		10,00				10,00	
10.1.4	11027	DOBRAÇA 3"X2,32" DROMADA	UN	QTD	QTDs			SUBTOTAL	957,00
		ESQUADRIA GERAL - P8		50,00	3,00			150,00	
		ESQUADRIA GERAL - PC8		3,00	3,00			9,00	
		ESQUADRIA GERAL - P10		50,00	3,00			150,00	
		ESQUADRIA GERAL - PC10		9,00	3,00			27,00	
		ESQUADRIA GERAL - PC13		3,00	3,00			9,00	
		ESQUADRIA GERAL - PC12		1,00	3,00			3,00	
		ESQUADRIA GERAL - P12		3,00	3,00			9,00	
		ESQUADRIA GERAL - P18		3,00	3,00			9,00	
		ESQUADRIA GERAL - P20		3,00	3,00			9,00	
		ESQUADRIA APOIO SERVIÇOS / RESÍDUOS - P7		1,00	3,00			3,00	

[Handwritten Signature]



SECRETARIA DA INFRAESTRUTURA

OBJETO: REFORMA HOSPITAL DR. ESTEVAM

LOCAL: MUNICÍPIO DE SOBRAL/CE

DATA: 07/12/2022 RESPONSÁVEL TÉCNICO: ENG. CIVIL WISLEY GUIMARÃES CAMILO PARENTE - CREA 336235

ITEM	CÓDIGO	DESCRIÇÃO	UNID	VARIÁVEIS				SUB TOTAL	TOTAL	
		ESQUADRIA APOIO SERVIÇOS / RESÍDUOS - P8		1,00	3,00				3,00	
		ESQUADRIA APOIO SERVIÇOS / RESÍDUOS - PC8		2,00	3,00				6,00	
		ESQUADRIA APOIO SERVIÇOS / RESÍDUOS - P10		12,00	3,00				36,00	
		ESQUADRIA APOIO SERVIÇOS / RESÍDUOS - PC10		2,00	3,00				6,00	
		ESQUADRIA APOIO SERVIÇOS / RESÍDUOS - PC12		1,00	3,00				3,00	
		ESQUADRIA APOIO SERVIÇOS / RESÍDUOS - P20		2,00	3,00				6,00	
		ESQUADRIA APOIO SERVIÇOS / RESÍDUOS - PC20		2,00	3,00				6,00	
		ESQUADRIA APOIO SERVIÇOS / RESÍDUOS - P26		1,00	3,00				3,00	
		ESQUADRIA SETOR CME - P7		6,00	3,00				18,00	
		ESQUADRIA SETOR CME - P8		7,00	3,00				21,00	
		ESQUADRIA SETOR CME - PC8		1,00	3,00				3,00	
		ESQUADRIA SETOR CME - P9		1,00	3,00				3,00	
		ESQUADRIA SETOR CME - P10		2,00	3,00				6,00	
		ESQUADRIA SETOR CME - P18		2,00	3,00				6,00	
		ESQUADRIA MATERNIDADE - P7		1,00	3,00				3,00	
		ESQUADRIA MATERNIDADE - P8		13,00	3,00				39,00	
		ESQUADRIA MATERNIDADE - PC8		1,00	3,00				3,00	
		ESQUADRIA MATERNIDADE - P10		26,00	3,00				78,00	
		ESQUADRIA MATERNIDADE - PC10		10,00	3,00				30,00	
10.1.8	C2215	REVESTIMENTO DE FÓRMICA EM ESQUADRIAS OU MÓVEIS	M2	QTD	COMPR	ALT	LADOS		SUBTOTAL	R\$4,99
		ESQUADRIA GERAL - P8		50,00	0,80	2,10	2,00		168,00	
		ESQUADRIA GERAL - PC8		3,00	0,80	2,10	2,00		10,08	
		ESQUADRIA GERAL - P10		50,00	1,00	2,10	2,00		210,00	
		ESQUADRIA GERAL - PC10		9,00	1,00	2,10	2,00		37,80	
		ESQUADRIA GERAL - PC13		3,00	1,30	2,10	2,00		16,38	
		ESQUADRIA GERAL - PC12		1,00	1,20	2,10	2,00		5,04	
		ESQUADRIA GERAL - P12		3,00	1,20	2,10	2,00		15,12	
		ESQUADRIA GERAL - P18		3,00	1,80	2,10	2,00		22,88	
		ESQUADRIA GERAL - P20		3,00	2,00	2,10	2,00		25,20	
		ESQUADRIA APOIO SERVIÇOS / RESÍDUOS - P7		1,00	0,70	2,10	2,00		2,94	
		ESQUADRIA APOIO SERVIÇOS / RESÍDUOS - P8		1,00	0,80	2,10	2,00		3,36	
		ESQUADRIA APOIO SERVIÇOS / RESÍDUOS - PC8		2,00	0,80	2,10	2,00		6,72	
		ESQUADRIA APOIO SERVIÇOS / RESÍDUOS - P10		12,00	1,00	2,10	2,00		50,40	
		ESQUADRIA APOIO SERVIÇOS / RESÍDUOS - PC10		2,00	1,00	2,10	2,00		8,40	
		ESQUADRIA APOIO SERVIÇOS / RESÍDUOS - PC12		1,00	1,20	2,10	2,00		5,04	
		ESQUADRIA APOIO SERVIÇOS / RESÍDUOS - P20		2,00	2,00	2,10	2,00		16,80	
		ESQUADRIA APOIO SERVIÇOS / RESÍDUOS - PC20		2,00	2,00	2,10	2,00		16,80	
		ESQUADRIA APOIO SERVIÇOS / RESÍDUOS - P26		1,00	2,65	2,10	2,00		11,13	
		ESQUADRIA SETOR CME - P7		6,00	0,70	2,10	2,00		17,64	
		ESQUADRIA SETOR CME - P8		7,00	0,80	2,10	2,00		23,52	
		ESQUADRIA SETOR CME - PC8		1,00	0,80	2,10	2,00		3,36	
		ESQUADRIA SETOR CME - P9		1,00	0,90	2,10	2,00		3,78	
		ESQUADRIA SETOR CME - P10		2,00	1,00	2,10	2,00		8,40	
		ESQUADRIA SETOR CME - P18		2,00	1,80	2,10	2,00		15,12	
		ESQUADRIA MATERNIDADE - P7		1,00	0,70	2,10	2,00		2,94	
		ESQUADRIA MATERNIDADE - P8		13,00	0,80	2,10	2,00		43,68	
		ESQUADRIA MATERNIDADE - PC8		1,00	0,80	2,10	2,00		3,36	
		ESQUADRIA MATERNIDADE - P10		26,00	1,00	2,10	2,00		109,20	
		ESQUADRIA MATERNIDADE - PC10		10,00	1,00	2,10	2,00		42,00	
10.1.8	COMP.04	PORTA DE MADEIRA DE ABRIÇ. REVESTIDA COM FÓRMICA VERDE, AÇÚCAR COM VÍBOR DE 40x160mm, P. VÍBOR DE 16mm, COM CHAPA DE AGD DE 26mm DE PROTEÇÃO TIPO BATE-ALACIA 14cm, DO PISO E CALDA DE AÇO NA BASE INFERIOR COM 20cm - P18 (1.902.238m)	UN	QTD					SUBTOTAL	1,00
		ESQUADRIA GERAL - P20		3,00					3,00	
10.2.1	C1961	PORTA DE ALUMÍNIO ANOZADO COMPACTA	M2	QTD	COMPR	ALT			SUBTOTAL	70,25
		ESQUADRIA GERAL - PT10		6,00	1,00	1,90			9,90	
		ESQUADRIA GERAL - PT12		1,00	1,20	2,10			2,52	
		ESQUADRIA GERAL - PT20		1,00	2,00	2,10			4,20	
	CORRER	ESQUADRIA GERAL - PT35		1,00	3,50	2,10			7,35	
		ESQUADRIA GERAL - P52		1,00	5,20	2,35			12,22	
		ESQUADRIA APOIO SERVIÇOS / RESÍDUOS - P113		1,00	1,30	2,10			2,73	


[Handwritten Signature]



SECRETARIA DA INFRAESTRUTURA
 OBJETO: REFORMA HOSPITAL DR. ESTEVAM
 LOCAL: MUNICÍPIO DE SOBRAL/CE
 DATA: 07/12/2022 RESPONSÁVEL TÉCNICO: ENG. CIVIL WISLEY GUIMARÃES CAMILO PARENTE - CREA 336235

ITEM	CÓDIGO	DESCRIÇÃO	UNID	VARIÁVEL			TOTAL	TOTAL	
	CORRER	ESQUADRIA APOIO SERVIÇOS / RESÍDUOS - P16		1,00	1,80	2,10		3,96	
		ESQUADRIA APOIO SERVIÇOS / RESÍDUOS - P20		2,00	2,00	2,10		8,40	
	CORRER	ESQUADRIA APOIO SERVIÇOS / RESÍDUOS - P1c20		1,00	2,00	2,10		4,20	
		ESQUADRIA APOIO SERVIÇOS / RESÍDUOS - P135		1,00	3,50	2,10		7,35	
		ESQUADRIA APOIO SERVIÇOS / RESÍDUOS - P40		1,00	4,00	2,10		8,40	
10.2.2	COMP.02	JANELAS EM ALUMÍNIO DE CORRER COM VIDRO TEMPERADO VERDE 6-10MM	M2	QTD	COMPR.	ALT.		SUBTOTAL	67,84
	CORRER	ESQUADRIA GERAL - J10		3,00	1,00	1,10		3,30	
	CORRER	ESQUADRIA GERAL - J11		1,00	1,10	1,10		1,21	
	CORRER	ESQUADRIA GERAL - J12		2,00	1,20	1,00		2,40	
	CORRER	ESQUADRIA GERAL - J20		1,00	2,00	1,00		2,00	
	CORRER	ESQUADRIA GERAL - J18		1,00	1,80	1,00		1,80	
	CORRER	ESQUADRIA APOIO SERVIÇOS / RESÍDUOS - J8		1,00	0,80	1,10		0,88	
	CORRER	ESQUADRIA APOIO SERVIÇOS / RESÍDUOS - JA10		1,00	1,00	0,40		0,40	
	CORRER	ESQUADRIA SETOR CME - JA11		4,00	1,10	0,40		1,76	
	CORRER	ESQUADRIA SETOR CME - JA10		8,00	1,00	0,40		3,20	
	CORRER	ESQUADRIA SETOR CME - J12		2,00	1,20	1,50		3,60	
	CORRER	ESQUADRIA SETOR CME - J18		1,00	1,80	1,10		1,98	
	GUILHOTINA	ESQUADRIA SETOR CME - GU8		3,00	0,80	0,80		1,92	
	CORRER	ESQUADRIA MATERNIDADE - JA4		1,00	0,40	0,50		0,20	
	CORRER	ESQUADRIA MATERNIDADE - JA7		1,00	0,70	0,50		0,35	
	CORRER	ESQUADRIA MATERNIDADE - J8		1,00	0,80	1,10		0,88	
	CORRER	ESQUADRIA MATERNIDADE - JA8		1,00	0,80	0,50		0,40	
	CORRER	ESQUADRIA MATERNIDADE - J9		2,00	0,90	1,10		1,98	
	CORRER	ESQUADRIA MATERNIDADE - JA10		11,00	1,00	0,50		5,50	
	CORRER	ESQUADRIA MATERNIDADE - J10		2,00	1,00	1,10		2,20	
	CORRER	ESQUADRIA MATERNIDADE - JA11		7,00	1,10	0,50		3,85	
	CORRER	ESQUADRIA MATERNIDADE - J13		1,00	1,30	1,10		1,43	
	CORRER	ESQUADRIA MATERNIDADE - J15		1,00	1,50	1,10		1,65	
	CORRER	ESQUADRIA MATERNIDADE - J16		1,00	1,60	1,10		1,76	
	CORRER	ESQUADRIA MATERNIDADE - J17		3,00	1,70	1,10		5,61	
	CORRER	ESQUADRIA MATERNIDADE - J18		1,00	1,80	1,10		1,98	
	CORRER	ESQUADRIA MATERNIDADE - J20		3,00	2,00	1,10		6,60	
	CORRER	ESQUADRIA MATERNIDADE - JB20		2,00	2,00	1,70		6,80	
	CORRER	ESQUADRIA MATERNIDADE - JA20		2,00	2,00	0,50		2,00	
10.2.3	COMP.03	JANELAS EM ALUMÍNIO MAXIM-AR COM VIDRO TEMPERADO VERDE 6-10MM	M2	QTD	COMPR.	ALT.		SUBTOTAL	71,80
	MAXIM-AR	ESQUADRIA GERAL - JA6		5,00	1,20	0,60		4,32	
	MAXIM-AR	ESQUADRIA GERAL - JA10		5,00	1,00	0,40		2,00	
	MAXIM-AR	ESQUADRIA GERAL - JA12		15,00	1,20	0,40		7,20	
	MAXIM-AR	ESQUADRIA GERAL - JA15		21,00	1,85	0,40		15,54	
	MAXIM-AR	ESQUADRIA GERAL - JA16		3,00	1,60	0,40		1,92	
	MAXIM-AR	ESQUADRIA GERAL - JA17		1,00	1,70	0,40		0,68	
	MAXIM-AR	ESQUADRIA GERAL - JA20		6,00	2,00	0,40		4,80	
	MAXIM-AR	ESQUADRIA GERAL - JA32		2,00	3,20	0,40		2,56	
	MAXIM-AR	ESQUADRIA GERAL - JA30		23,00	3,00	0,40		27,60	
	MAXIM-AR	ESQUADRIA GERAL - JA36		3,00	3,60	0,40		4,32	
	MAXIM-AR	ESQUADRIA GERAL - JA24		1,00	2,40	0,40		0,96	
10.2.4	12385	GUARDA-CORPO H=1,10M E CORRIMÃO EM AÇO INOX, BARRAS SUPERIORES ALT=82CM E Ø73M E BARRA INFERIOR DIAM= 1,1/2". BARRAS VERTICAIS Ø=3/4" A CADA 0,11M, CURVAS DE	M	QTD	COMPR.			SUBTOTAL	156,85
		ESCADA - SUBSOLO P/ TERREO		1,00	13,40			13,40	
		ESCADA - TERREO P/ SUPERIOR 01		1,00	30,02			30,02	
		ESCADA - SUPERIOR 01 P/ SUPERIOR 02		1,00	32,30			32,30	
		ESCADA - SUPERIOR 02 P/ COBERTA		1,00	21,20			21,20	
		RAMPA ENTRADA		1,00	61,95			61,95	
10.3.1	10259	BUCHA PARA PIVOTANTE DE DOBRADILHA REF. 1201	UN	QTD	COEF.			SUBTOTAL	10,00
		ESQUADRIA GERAL - PV10		1,00	2,00			2,00	
		ESQUADRIA GERAL - P24		1,00	2,00			2,00	
		ESQUADRIA GERAL - P55		1,00	2,00			2,00	
		ESQUADRIA MATERNIDADE - PV14		1,00	2,00			2,00	
		ESQUADRIA MATERNIDADE - PCV20		1,00	2,00			2,00	

[Handwritten Signature]



SECRETARIA DA INFRAESTRUTURA

OBJETO: REFORMA HOSPITAL DR. ESTEVAM

LOCAL: MUNICÍPIO DE SOBRAL/CE

DATA: 07/12/2022 RESPONSÁVEL TÉCNICO: ENG. CIVIL WISLEY GUIMARÃES CAMILO PARENTE - CREA 336235

ITEM	CÓDIGO	DESCRIÇÃO	UNID	VARIÁVEIS			SUBTOTAL	TOTAL
				QTD	COEF			
10.3.2	11036	DOBRADIÇA SUPERIOR (11091)	UN					
		ESQUADRIA GERAL - PV10		1,00	2,00			2,00
		ESQUADRIA GERAL - P24		1,00	2,00			2,00
		ESQUADRIA GERAL - P55		1,00	2,00			2,00
		ESQUADRIA MATERNIDADE - PV14		1,00	2,00			2,00
		ESQUADRIA MATERNIDADE - PCV20		1,00	2,00			2,00
							SUBTOTAL	10,00
10.3.3	11525	MOLA HIDRÁULICA P/PORTA DE VIDRO (1012)	UN					
		ESQUADRIA GERAL - PV10		1,00	2,00			2,00
		ESQUADRIA GERAL - P24		1,00	2,00			2,00
		ESQUADRIA GERAL - P55		1,00	2,00			2,00
		ESQUADRIA MATERNIDADE - PV14		1,00	2,00			2,00
		ESQUADRIA MATERNIDADE - PCV20		1,00	2,00			2,00
							SUBTOTAL	10,00
10.3.4	11034	DOBRADIÇA INFERIOR (1105)	UN					
		ESQUADRIA GERAL - PV10		1,00	2,00			2,00
		ESQUADRIA GERAL - P24		1,00	2,00			2,00
		ESQUADRIA GERAL - P55		1,00	2,00			2,00
		ESQUADRIA MATERNIDADE - PV14		1,00	2,00			2,00
		ESQUADRIA MATERNIDADE - PCV20		1,00	2,00			2,00
							SUBTOTAL	10,00
10.3.5	0268	VIDRO TEMPERADO 38MM INCOLOR SEM COLOCAÇÃO	M2					
		ESQUADRIA GERAL - PV10		1,00	1,00	2,10		2,10
		ESQUADRIA GERAL - P24		1,00	3,40	2,10		7,14
		ESQUADRIA GERAL - P55		1,00	6,50	2,10		11,55
		ESQUADRIA MATERNIDADE - PV14		1,00	1,40	2,10		2,94
		ESQUADRIA MATERNIDADE - PCV20		1,00	2,00	2,10		4,20
							SUBTOTAL	27,87
10.3.6	11552	FECHADURA CENTRAL COM 2 CILINDROS (1521)	UN					
		ESQUADRIA GERAL - PV10		1,00				1,00
		ESQUADRIA GERAL - P24		1,00				1,00
		ESQUADRIA GERAL - P55		1,00				1,00
		ESQUADRIA MATERNIDADE - PV14		1,00				1,00
		ESQUADRIA MATERNIDADE - PCV20		1,00				1,00
							SUBTOTAL	5,00
10.3.7	11743	PIXADOR CONCHA (1606)	UN					
		ESQUADRIA GERAL - PV10		1,00	2,00			2,00
		ESQUADRIA GERAL - P24		1,00	2,00			2,00
		ESQUADRIA GERAL - P55		1,00	2,00			2,00
		ESQUADRIA MATERNIDADE - PV14		1,00	2,00			2,00
		ESQUADRIA MATERNIDADE - PCV20		1,00	2,00			2,00
							SUBTOTAL	10,00
10.3.8	0494	CAPUCHINHO (1637)	UN					
		ESQUADRIA GERAL - PV10		1,00				1,00
		ESQUADRIA GERAL - P24		1,00				1,00
		ESQUADRIA GERAL - P55		1,00				1,00
		ESQUADRIA MATERNIDADE - PV14		1,00				1,00
		ESQUADRIA MATERNIDADE - PCV20		1,00				1,00
							SUBTOTAL	5,00
10.3.9	0650	CONTRAPLACA DE FECHADURA CENTRAL (1604)	UN					
		ESQUADRIA GERAL - PV10		1,00				1,00
		ESQUADRIA GERAL - P24		1,00				1,00
		ESQUADRIA GERAL - P55		1,00				1,00
		ESQUADRIA MATERNIDADE - PV14		1,00				1,00
		ESQUADRIA MATERNIDADE - PCV20		1,00				1,00
							SUBTOTAL	5,00
10.3.10	0210	TRINCO INFERIOR (1502)	UN					
		ESQUADRIA GERAL - PV10		1,00	2,00			2,00
		ESQUADRIA GERAL - P24		1,00	2,00			2,00
		ESQUADRIA GERAL - P55		1,00	2,00			2,00
		ESQUADRIA MATERNIDADE - PV14		1,00	2,00			2,00
		ESQUADRIA MATERNIDADE - PCV20		1,00	2,00			2,00
							SUBTOTAL	10,00



SECRETARIA DA INFRAESTRUTURA
 OBJETO: REFORMA HOSPITAL DR. ESTEVAM
 LOCAL: MUNICÍPIO DE SOBRAL/CE
 DATA: 07/12/2022 RESPONSÁVEL TÉCNICO: ENG. CIVIL WISLEY GUIMARÃES CAMILO PARENTE - CREA 336235

ITEM	CÓDIGO	DESCRIÇÃO	UNID.	QTD.	COMPR.	VARIÁVEIS	SUBTOTAL	TOTAL
10.4.1	C2254	SOLEIRA DE GRANITO Lx15cm	M					257,05
		ESQUADRIA GERAL - P8		50,00	0,80		40,00	
		ESQUADRIA GERAL - PC8		3,00	0,80		2,40	
		ESQUADRIA GERAL - P10		50,00	1,00		50,00	
		ESQUADRIA GERAL - PC10		9,00	1,00		9,00	
		ESQUADRIA GERAL - PC13		3,00	1,30		3,90	
		ESQUADRIA GERAL - PC12		1,00	1,20		1,20	
		ESQUADRIA GERAL - P12		3,00	1,20		3,60	
		ESQUADRIA GERAL - P18		3,00	1,80		5,40	
		ESQUADRIA GERAL - P20		3,00	2,00		6,00	
		ESQUADRIA APOIO SERVIÇOS / RESÍDUOS - P7		1,00	0,70		0,70	
		ESQUADRIA APOIO SERVIÇOS / RESÍDUOS - P8		1,00	0,80		0,80	
		ESQUADRIA APOIO SERVIÇOS / RESÍDUOS - PC8		2,00	0,80		1,60	
		ESQUADRIA APOIO SERVIÇOS / RESÍDUOS - P10		12,00	1,00		12,00	
		ESQUADRIA APOIO SERVIÇOS / RESÍDUOS - PC10		2,00	1,00		2,00	
		ESQUADRIA APOIO SERVIÇOS / RESÍDUOS - PC12		1,00	1,20		1,20	
		ESQUADRIA APOIO SERVIÇOS / RESÍDUOS - P20		2,00	2,00		4,00	
		ESQUADRIA APOIO SERVIÇOS / RESÍDUOS - PC20		2,00	2,00		4,00	
		ESQUADRIA APOIO SERVIÇOS / RESÍDUOS - P26		1,00	2,65		2,65	
		ESQUADRIA SETOR CME - P7		6,00	0,70		4,20	
		ESQUADRIA SETOR CME - P8		7,00	0,80		5,60	
		ESQUADRIA SETOR CME - PC8		1,00	0,80		0,80	
		ESQUADRIA SETOR CME - P9		1,00	0,90		0,90	
		ESQUADRIA SETOR CME - P10		2,00	1,00		2,00	
		ESQUADRIA SETOR CME - P18		2,00	1,80		3,60	
		ESQUADRIA MATERNIDADE - P7		1,00	0,70		0,70	
		ESQUADRIA MATERNIDADE - P8		13,00	0,80		10,40	
		ESQUADRIA MATERNIDADE - PC8		1,00	0,80		0,80	
		ESQUADRIA MATERNIDADE - P10		26,00	1,00		26,00	
		ESQUADRIA MATERNIDADE - PC10		10,00	1,00		10,00	
		ESQUADRIA GERAL - PT10		5,00	1,00		5,00	
		ESQUADRIA GERAL - PT12		1,00	1,20		1,20	
		ESQUADRIA GERAL - PT20		1,00	2,00		2,00	
		ESQUADRIA GERAL - PT35		1,00	3,50		3,50	
		ESQUADRIA GERAL - PV10		1,00	1,00		1,00	
		ESQUADRIA GERAL - P24		1,00	3,40		3,40	
		ESQUADRIA GERAL - P52		1,00	5,20		5,20	
		ESQUADRIA GERAL - P55		1,00	5,50		5,50	
		ESQUADRIA APOIO SERVIÇOS / RESÍDUOS - P13		1,00	1,30		1,30	
		ESQUADRIA APOIO SERVIÇOS / RESÍDUOS - P16		1,00	1,60		1,60	
		ESQUADRIA APOIO SERVIÇOS / RESÍDUOS - P20		2,00	2,00		4,00	
		ESQUADRIA APOIO SERVIÇOS / RESÍDUOS - P20		1,00	2,00		2,00	
		ESQUADRIA APOIO SERVIÇOS / RESÍDUOS - P35		1,00	3,50		3,50	
		ESQUADRIA APOIO SERVIÇOS / RESÍDUOS - P40		1,00	4,00		4,00	
		ESQUADRIA MATERNIDADE - PV14		1,00	1,40		1,40	
		ESQUADRIA MATERNIDADE - PCV20		1,00	2,00		2,00	
10.4.2	C1860	PEITORIL DE GRANITO Lx15 cm	M					257,76
		ESQUADRIA GERAL - JA6		6,00	1,20		7,20	
		ESQUADRIA GERAL - J10		3,00	1,00		3,00	
		ESQUADRIA GERAL - JA10		5,00	1,00		5,00	
		ESQUADRIA GERAL - J11		1,00	1,10		1,10	
		ESQUADRIA GERAL - JA12		15,00	1,20		18,00	
		ESQUADRIA GERAL - JA15		21,00	1,85		38,85	
		ESQUADRIA GERAL - JA16		3,00	1,60		4,80	
		ESQUADRIA GERAL - J12		2,00	1,20		2,40	
		ESQUADRIA GERAL - JA17		1,00	1,70		1,70	
		ESQUADRIA GERAL - JA20		6,00	2,00		12,00	
		ESQUADRIA GERAL - J20		1,00	2,00		2,00	
		ESQUADRIA GERAL - JA32		2,00	3,20		6,40	
		ESQUADRIA GERAL - JA30		23,00	3,00		69,00	

[Handwritten Signature]
 Página 59 de 81



SECRETARIA DA INFRAESTRUTURA
 OBJETO: REFORMA HOSPITAL DR. ESTEVAM
 LOCAL: MUNICÍPIO DE SOBRAL/CE
 DATA: 07/12/2022 RESPONSÁVEL TÉCNICO: ENG. CIVIL WISLEY GUIMARÃES CAMILO PARENTE - CREA 336235


ITEM	CÓDIGO	DESCRIÇÃO	UND	VARIÁVEIS			SUBTOTAL	TOTAL	
		ESQUADRIA GERAL - JA36		3,00	3,60			10,80	
		ESQUADRIA GERAL - J18		1,00	1,80			1,80	
		ESQUADRIA GERAL - JA24		1,00	2,40			2,40	
		ESQUADRIA APOIO SERVIÇOS / RESÍDUOS - J8		1,00	0,80			0,80	
		ESQUADRIA APOIO SERVIÇOS / RESÍDUOS - JA10		1,00	1,00			1,00	
		ESQUADRIA SETOR CME - JA11		4,00	1,10			4,40	
		ESQUADRIA SETOR CME - JA10		8,00	1,00			8,00	
		ESQUADRIA SETOR CME - J12		2,00	1,20			2,40	
		ESQUADRIA SETOR CME - J18		1,00	1,80			1,80	
		ESQUADRIA SETOR CME - GU8		3,00	0,80			2,40	
		ESQUADRIA MATERNIDADE - JA4		1,00	0,40			0,40	
		ESQUADRIA MATERNIDADE - JA7		1,00	0,70			0,70	
		ESQUADRIA MATERNIDADE - J8		1,00	0,80			0,80	
		ESQUADRIA MATERNIDADE - JA8		1,00	0,80			0,80	
		ESQUADRIA MATERNIDADE - J9		2,00	0,90			1,80	
		ESQUADRIA MATERNIDADE - JA10		11,00	1,00			11,00	
		ESQUADRIA MATERNIDADE - J10		2,00	1,00			2,00	
		ESQUADRIA MATERNIDADE - JA11		7,00	1,10			7,70	
		ESQUADRIA MATERNIDADE - J13		1,00	1,30			1,30	
		ESQUADRIA MATERNIDADE - J15		1,00	1,50			1,50	
		ESQUADRIA MATERNIDADE - J16		1,00	1,80			1,80	
		ESQUADRIA MATERNIDADE - J17		3,00	1,70			5,10	
		ESQUADRIA MATERNIDADE - J18		1,00	1,80			1,80	
		ESQUADRIA MATERNIDADE - J20		3,00	2,00			6,00	
		ESQUADRIA MATERNIDADE - JB20		2,00	2,00			4,00	
		ESQUADRIA MATERNIDADE - JA20		2,00	2,00			4,00	
10.4.3	2277	PERFIL ALUMÍNIO, U. USADO COMO TRILHO SUPERIOR EM PORTA DE CORRER	M	QTD.	COMPR.	COEF.		SUBTOTAL	111,10
	CORRER	ESQUADRIA GERAL - PC8		3,00	0,80	2,00		4,80	
	CORRER	ESQUADRIA GERAL - PC10		9,00	1,00	2,00		18,00	
	CORRER	ESQUADRIA GERAL - PC13		3,00	1,30	2,00		7,80	
	CORRER	ESQUADRIA GERAL - PC12		1,00	1,20	2,00		2,40	
	CORRER	ESQUADRIA APOIO SERVIÇOS / RESÍDUOS - PC8		2,00	0,80	2,00		3,20	
	CORRER	ESQUADRIA APOIO SERVIÇOS / RESÍDUOS - PC10		2,00	1,00	2,00		4,00	
	CORRER	ESQUADRIA APOIO SERVIÇOS / RESÍDUOS - PC12		1,00	1,20	2,00		2,40	
	CORRER	ESQUADRIA APOIO SERVIÇOS / RESÍDUOS - PC20		2,00	2,00	2,00		8,00	
	CORRER	ESQUADRIA APOIO SERVIÇOS / RESÍDUOS - P25		1,00	2,65	2,00		5,30	
	CORRER	ESQUADRIA SETOR CME - PC8		1,00	0,80	2,00		1,60	
	CORRER	ESQUADRIA MATERNIDADE - PC8		1,00	0,80	2,00		1,60	
	CORRER	ESQUADRIA MATERNIDADE - PC10		10,00	1,00	2,00		20,00	
	CORRER	ESQUADRIA GERAL - PT35		1,00	3,50	2,00		7,00	
	CORRER	ESQUADRIA GERAL - P55		1,00	5,50	2,00		11,00	
	CORRER	ESQUADRIA APOIO SERVIÇOS / RESÍDUOS - P16		1,00	1,60	2,00		3,20	
	CORRER	ESQUADRIA APOIO SERVIÇOS / RESÍDUOS - P120		1,00	2,00	2,00		4,00	
	CORRER	ESQUADRIA MATERNIDADE - PV14		1,00	1,40	2,00		2,80	
	CORRER	ESQUADRIA MATERNIDADE - PCV20		1,00	2,00	2,00		4,00	
10.4.3	1993	ROLDANA PARA PORTA CORRER (SUPERIOR)	UN	QTD.	COEF.			SUBTOTAL	64,00
	CORRER	ESQUADRIA GERAL - PC8		3,00	2,00			6,00	
	CORRER	ESQUADRIA GERAL - PC10		8,00	2,00			16,00	
	CORRER	ESQUADRIA GERAL - PC13		3,00	2,00			6,00	
	CORRER	ESQUADRIA GERAL - PC12		1,00	2,00			2,00	
	CORRER	ESQUADRIA APOIO SERVIÇOS / RESÍDUOS - PC8		2,00	2,00			4,00	
	CORRER	ESQUADRIA APOIO SERVIÇOS / RESÍDUOS - PC10		2,00	2,00			4,00	
	CORRER	ESQUADRIA APOIO SERVIÇOS / RESÍDUOS - PC12		1,00	2,00			2,00	
	CORRER	ESQUADRIA APOIO SERVIÇOS / RESÍDUOS - PC20		2,00	2,00			4,00	
	CORRER	ESQUADRIA APOIO SERVIÇOS / RESÍDUOS - P25		1,00	2,00			2,00	
	CORRER	ESQUADRIA SETOR CME - PC8		1,00	2,00			2,00	
	CORRER	ESQUADRIA MATERNIDADE - PC8		1,00	2,00			2,00	
	CORRER	ESQUADRIA MATERNIDADE - PC10		10,00	2,00			20,00	
	CORRER	ESQUADRIA GERAL - PT35		1,00	2,00			2,00	
	CORRER	ESQUADRIA GERAL - P55		1,00	2,00			2,00	
	CORRER	ESQUADRIA APOIO SERVIÇOS / RESÍDUOS - P16		1,00	2,00			2,00	

[Handwritten signature]



SECRETARIA DA INFRAESTRUTURA
OBJETO: REFORMA HOSPITAL DR. ESTEVAM
LOCAL: MUNICÍPIO DE SOBRAL/CE
DATA: 07/12/2022 RESPONSÁVEL TÉCNICO: ENG. CIVIL WISLEY GUIMARÃES CAMILO PARENTE - CREA 336235

ITEM	CÓDIGO	DESCRIÇÃO	UNID	VARIÁVEIS			SUBTOTAL	TOTAL
	CORRER	ESQUADRIA APOIO SERVIÇOS / RESÍDUOS - Ptc20		1,00	2,00			2,00
	CORRER	ESQUADRIA MATERNIDADE - PV14		1,00	2,00			2,00
	CORRER	ESQUADRIA MATERNIDADE - PCV20		1,00	2,00			2,00
10.4.5	43613	FECHADURA BICO DE PAPAGAIO PARA PORTA DE CORRER INTERNA, EM AÇO INOX COM ACABAMENTO CROMADO; MÁQUINA COM 45 MM, INCLUINDO CHAVE TIPO BIPARTIDA	CJ	QTD.			SUBTOTAL	42,00
	CORRER	ESQUADRIA GERAL - PC8		3,00				3,00
	CORRER	ESQUADRIA GERAL - PC10		6,00				6,00
	CORRER	ESQUADRIA GERAL - PC13		3,00				3,00
	CORRER	ESQUADRIA GERAL - PC12		1,00				1,00
	CORRER	ESQUADRIA APOIO SERVIÇOS / RESÍDUOS - PC8		2,00				2,00
	CORRER	ESQUADRIA APOIO SERVIÇOS / RESÍDUOS - PC10		2,00				2,00
	CORRER	ESQUADRIA APOIO SERVIÇOS / RESÍDUOS - PC12		1,00				1,00
	CORRER	ESQUADRIA APOIO SERVIÇOS / RESÍDUOS - PC20		2,00				2,00
	CORRER	ESQUADRIA APOIO SERVIÇOS / RESÍDUOS - P26		1,00				1,00
	CORRER	ESQUADRIA SETOR CME - PC8		1,00				1,00
	CORRER	ESQUADRIA MATERNIDADE - PCB		1,00				1,00
	CORRER	ESQUADRIA MATERNIDADE - PC10		10,00				10,00
	CORRER	ESQUADRIA GERAL - PT35		1,00				1,00
	CORRER	ESQUADRIA GERAL - P55		1,00				1,00
	CORRER	ESQUADRIA APOIO SERVIÇOS / RESÍDUOS - P16		1,00				1,00
	CORRER	ESQUADRIA APOIO SERVIÇOS / RESÍDUOS - P1c20		1,00				1,00
	CORRER	ESQUADRIA MATERNIDADE - PV14		1,00				1,00
	CORRER	ESQUADRIA MATERNIDADE - PCV20		1,00				1,00
10.4.6	3063	FECHADURA ROSETA REDONDA PARA PORTA INTERNA, EM AÇO INOX (MÁQUINA, TESTA E CONTRA-TESTA) E EM ZAMAC/MACANETA, LINGUETA E TRINCO, COM ACABAMENTO	CJ	QTD.			SUBTOTAL	163,00
	ABRIR	ESQUADRIA GERAL - P6		50,00				50,00
	ABRIR	ESQUADRIA GERAL - P10		50,00				50,00
	ABRIR	ESQUADRIA GERAL - P12		3,00				3,00
	ABRIR	ESQUADRIA GERAL - P16		3,00				3,00
	ABRIR	ESQUADRIA GERAL - P20		3,00				3,00
	ABRIR	ESQUADRIA APOIO SERVIÇOS / RESÍDUOS - P7		1,00				1,00
	ABRIR	ESQUADRIA APOIO SERVIÇOS / RESÍDUOS - P8		1,00				1,00
	ABRIR	ESQUADRIA APOIO SERVIÇOS / RESÍDUOS - P10		12,00				12,00
	ABRIR	ESQUADRIA APOIO SERVIÇOS / RESÍDUOS - P20		2,00				2,00
	ABRIR	ESQUADRIA SETOR CME - P7		6,00				6,00
	ABRIR	ESQUADRIA SETOR CME - P8		7,00				7,00
	ABRIR	ESQUADRIA SETOR CME - P9		1,00				1,00
	ABRIR	ESQUADRIA SETOR CME - P10		2,00				2,00
	ABRIR	ESQUADRIA SETOR CME - P16		2,00				2,00
	ABRIR	ESQUADRIA MATERNIDADE - P7		1,00				1,00
	ABRIR	ESQUADRIA MATERNIDADE - P8		13,00				13,00
	ABRIR	ESQUADRIA MATERNIDADE - P10		26,00				26,00
10.4.7	C1873	FELÍCULA DE INSULFILM	M2	QTD	ÁREA		SUBTOTAL	167,47
		ÁREA DE VIDRO		1,00	167,47			167,47
10.4.8	C1420	LETREIRO - LETRA EM CAIXA DE ZINCO, 14 - 20CM	UN	QTD	COEF		SUBTOTAL	54,00
		HOSPITAL MUNICIPAL DR ESTEVAM		27,00	2,00			54,00
11.1	C0348	BACIA DE LOUÇA BRANCA 60X40X14 COPLADA	UN	QTD			SUBTOTAL	83,00
		TERREO		15,00				15,00
		MATERNIDADE		12,00				12,00
		SUPERIOR 01		14,00				14,00
		SME		4,00				4,00
		APOIO		4,00				4,00
		SUPERIOR 02		14,00				14,00
11.2	C1610	LAVATÓRIO DE LOUÇA BRANCA 60X40X14 TORNEIRA E ACESSÓRIOS	UN	QTD			SUBTOTAL	103,00
		TERREO		19,00				19,00
		MATERNIDADE		36,00				36,00
		SUPERIOR 01		21,00				21,00
		CME		3,00				3,00



SECRETARIA DA INFRAESTRUTURA
 OBJETO: REFORMA HOSPITAL DR. ESTEVAM
 LOCAL: MUNICÍPIO DE SOBRAL/CE
 DATA: 07/12/2022 RESPONSÁVEL TÉCNICO: ENG. CIVIL WISLEY GUIMARÃES CAMILO PARENTE - CREA 336233

ITEM	CÓDIGO	DESCRIÇÃO	UNID	QTD	VARIÁVELS	SUBTOTAL	TOTAL	
		APOIO		8,00		8,00		
		SUPERIOR 02		16,00		16,00		
11.3	C1782	MICTÓRIO DE LOUÇA BRANCA	UN	QTD		SUBTOTAL	2,00	
		TERREO		2,00		2,00		
11.4	C1151	BUCHA P/WG CROMADO (INSTALADO)	UN	QTD		SUBTOTAL	63,00	
		TERREO		15,00		15,00		
		MATERNIDADE		12,00		12,00		
		SUPERIOR 01		14,00		14,00		
		SME		4,00		4,00		
		APOIO		4,00		4,00		
		SUPERIOR 02		14,00		14,00		
11.5	C3513	CHUVEIRO CROMADO C/ ARTICULAÇÃO	UN	QTD		SUBTOTAL	35,00	
		TERREO		16,00		16,00		
		SUPERIOR 01		13,00		13,00		
		SUPERIOR 02		6,00		6,00		
11.6	C1898	PEÇAS DE APOIO DEFICIENTES Q/TUBO INDY-PWC'S	M	QTD	COMPR	SUBTOTAL	33,60	
		TERREO		32,00	0,80	25,60		
		SUPERIOR 01		19,00	0,80	15,20		
		SUPERIOR 02		16,00	0,80	12,80		
11.7	C4870	PORTA PAPEL METÁLICO	UN	QTD		SUBTOTAL	63,00	
		TERREO		15,00		15,00		
		MATERNIDADE		12,00		12,00		
		SUPERIOR 01		14,00		14,00		
		SME		4,00		4,00		
		APOIO		4,00		4,00		
		SUPERIOR 02		14,00		14,00		
11.8	C4825	PORTA PAPEL TOALHA (DISPENSER) EM ABS	UN	QTD		SUBTOTAL	118,00	
		TERREO		58,00		58,00		
		SUPERIOR 01		39,00		39,00		
		SUPERIOR 02		19,00		19,00		
11.9	C1960	PORTA SABÃO LÍQUIDO DE VIDRO (INSTALADO)	UN	QTD		SUBTOTAL	66,00	
		TERREO		32,00		32,00		
		SUPERIOR 01		24,00		24,00		
		SUPERIOR 02		10,00		10,00		
11.10	C4835	ESPELHO CRISTAL, ESPESSURA MM, COM PARARÚSOS DE FIXAÇÃO, SEM MOLDURA	M2	QTD	COMPR	ALT	SUBTOTAL	7,20
		VESTIÁRIO TERREO		2,00	1,00	1,20	2,40	
		VESTIÁRIO SUPERIOR 01		2,00	1,00	1,20	2,40	
		VESTIÁRIO SUPERIOR 02		2,00	1,00	1,20	2,40	
11.11	C3906	BANCADA EM GRANITO P/ LAVATÓRIO, INCL. LOUÇA BRANCA E ACESSÓRIOS	CJ	QTD		SUBTOTAL	10,00	
		TERREO		6,00		6,00		
		SUPERIOR 01		2,00		2,00		
		SUPERIOR 02		2,00		2,00		
11.12	C2314	TANQUE DE AÇO INOXIDÁVEL	UN	QTD		SUBTOTAL	14,00	
		TERREO		4,00		4,00		
		SUPERIOR 01		2,00		2,00		
		CME		2,00		2,00		
		RESÍDUOS		1,00		1,00		
		APOIO		3,00		3,00		
		SUPERIOR 02		2,00		2,00		
11.13	C4888	BANCADA DE GRANITO CINZA E=2cm	M2	QTD	COMPR	LARG	SUBTOTAL	52,55
		POSTO DE ENFERMAGEM		3,00	4,92	0,50	7,38	
		TERREO - PACIENTES COM ALTA HOSPITALAR		1,00	2,83	0,50	1,42	



SECRETARIA DA INFRAESTRUTURA
 OBJETO: REFORMA HOSPITAL DR. ESTEVAM
 LOCAL: MUNICÍPIO DE SOBRAL/CE
 DATA: 07/12/2022 RESPONSÁVEL TÉCNICO: ENG. CIVIL WISLEY GUIMARÃES CAMILO PARENTE - CREA 336235

ITEM	CÓDIGO	DESCRIÇÃO	UNID	VARIÁVEIS				SUBTOTAL	TOTAL
				QTD.	REP.	DOMPR.	LARG.		
		TERRECO - ESPERA		1,00	5,61	0,60		3,37	
		SUPERIOR 01 - ADM		1,00	5,60	0,55		3,08	
		SUPERIOR 02 - FATURAMENTO		1,00	21,04	0,50		10,52	
		SUPERIOR 02 - FATURAMENTO		1,00	2,48	1,00		2,48	
		SUPERIOR 02 - COMPRAS/PESSOAL/FINANCEIRO		1,00	20,07	0,50		10,04	
		SUPERIOR 02 - ADM GERAL		1,00	28,72	0,50		14,36	
11.14	C202A	BRATELEIRA DE MÁRMORE NATURAL POLIDA DE 2 FACES	M2	QTD.	REP.	DOMPR.	LARG.	SUBTOTAL	100,28
		ROUPARIA		3,00	4,00	3,87	0,45	19,82	
		SAME		1,00	4,00	11,02	0,45	19,84	
		SUPERIORES - DEPOSITO		2,00	4,00	4,24	0,45	15,26	
		APOIO - POSTO DE ENFERM.		1,00	4,00	5,31	0,55	11,68	
		SUPERIOR 02 - ARQUIVO GERAL		1,00	3,00	20,13	0,45	27,18	
		SUPERIOR 02 - SERVIDOR		1,00	3,00	4,80	0,45	6,48	
11.15	C230Z	TAMPO DE AÇO INOX P/ BANCADAS	M2	QTD.	COMPR.	LARG.		SUBTOTAL	3,21
		CME - PREPARO ROUPA LIMPA		1,00	3,50	0,55		1,93	
		CME - PREPARO ROUPA LIMPA		1,00	1,70	0,75		1,28	
11.16	C088S	CUBA DE INOX PARA BANCADA COMPLETA	UN	QTD.				SUBTOTAL	20,00
		BANCADAS		20,00				20,00	
11.17	C367T	CONE PARA EXPURGO EM AÇO INOX COM TAMPA E GRELHA - L=500MM X C=100MM, ALTURA ATÉ 300MM E GAIDA D=100MM	UN	QTD.				SUBTOTAL	6,00
		TERRECO		1,00				1,00	
		SUPERIOR 01		2,00				2,00	
		SUPERIOR 02		1,00				1,00	
		MATERNIDADE		2,00				2,00	
11.18	C301B	PIA DE AÇO INOX (1.20X0.80) m C/ 1 CUBA E ACESSÓRIOS	UN	QTD.				SUBTOTAL	14,00
		EXPURGO		3,00				3,00	
		COPA DE DISTRIBUIÇÃO		3,00				3,00	
		SERVIÇOS		3,00				3,00	
		TERRECO - S. UTIL		1,00				1,00	
		TERRECO - ENFERM. PART		1,00				1,00	
		TERRECO - HIGIEN. RN		1,00				1,00	
		CME - EXPURGO / LAVAGEM		1,00				1,00	
		APOIO - ALIM. PARENTERAL		1,00				1,00	
11.20	C1903	PIA DE AÇO INOX (1.50X0.55) m C/ 1 CUBA E ACESSÓRIOS	UN	QTD.				SUBTOTAL	20,00
		TERRECO - SERVIÇO		1,00				1,00	
		TERRECO - CIRC.		1,00				1,00	
		TERRECO - S. UTILIDADES		1,00				1,00	
		TERRECO - HIG. INCUB		1,00				1,00	
		TERRECO - ENFERMARIA		1,00				1,00	
		TERRECO - APTO		1,00				1,00	
		TERRECO - QUARTO PPP		3,00				3,00	
		TERRECO - IMUN.		1,00				1,00	
		TERRECO - LEITE		1,00				1,00	
		TERRECO - WC		1,00				1,00	
		TERRECO - SERVIÇO/POSTO DE ENFERMAGEM		1,00				1,00	
		TERRECO - FRALDARIO		1,00				1,00	
		SUPERIOR 01 - RECUPERAÇÃO		1,00				1,00	
		SUPERIOR 01 - SALA ANESTESIO		1,00				1,00	
		SUPERIOR 01 - EXPURGO		1,00				1,00	
		CME - COPA		1,00				1,00	
		CME - PARAMETAÇÃO/BARREIRA		1,00				1,00	
		SUPERIOR 02 - COPA		1,00				1,00	
11.21	C0386	BEBEDOURO EM AÇO INOX COM 1.50m	UN	QTD.				SUBTOTAL	1,00
		TERRECO - CIRCULAÇÃO		1,00				1,00	
11.22	C302D	PIA DE AÇO INOX (1.30X0.60) m C/ 2 CUBAS E ACESSÓRIOS	UN	QTD.				SUBTOTAL	3,00
		CME - EXPURGO LAVAGEM		3,00				3,00	



SECRETARIA DA INFRAESTRUTURA

OBJETO: REFORMA HOSPITAL DR. ESTEVAM

LOCAL: MUNICÍPIO DE SOBRAL/CE


DATA: 07/12/2022 RESPONSÁVEL TÉCNICO: ENG. CIVIL WISLEY GUIMARÃES CAMILO PARENTE - CREA 338235

ITEM	CÓDIGO	DESCRIÇÃO	UNID	QTD.	ÁREA	COMPR.	AET.	SUBTOTAL	TOTAL
12.1	01208	EMASSAMENTO DE PAREDES INTERNAS 2 DEMÃO 6 C/MASRA DE PVA	M2						7316,72
MATERNIDADE	TETO	QUARTO PPP 01		1,00	21,06			21,06	
MATERNIDADE	TETO	WC FEM		1,00	3,15			3,15	
MATERNIDADE	TETO	WC		1,00	3,30			3,30	
MATERNIDADE	TETO	WC FEM		1,00	6,20			6,20	
MATERNIDADE	TETO	FRALDARIO		1,00	5,30			5,30	
MATERNIDADE	TETO	CIRCULAÇÃO		1,00	9,25			9,25	
MATERNIDADE	TETO	DML		1,00	3,40			3,40	
MATERNIDADE	TETO	CIRCULAÇÃO		1,00	4,05			4,05	
MATERNIDADE	TETO	WC MASC		1,00	3,30			3,30	
MATERNIDADE	TETO	WC MASC		1,00	6,90			6,90	
MATERNIDADE	TETO	QUARTO PPP 03		1,00	20,60			20,60	
MATERNIDADE	TETO	QUARTO PPP 02		1,00	18,05			18,05	
MATERNIDADE	TETO	WC		1,00	4,75			4,75	
MATERNIDADE	TETO	WC		1,00	4,75			4,75	
MATERNIDADE	TETO	PROCED.		1,00	14,80			14,80	
MATERNIDADE	TETO	WC		1,00	2,25			2,25	
MATERNIDADE	TETO	POST. ENFERM		1,00	9,50			9,50	
MATERNIDADE	TETO	SERVIÇOS		1,00	6,10			6,10	
MATERNIDADE	TETO	ROUPARIA		1,00	2,40			2,40	
MATERNIDADE	TETO	S. UTILID		1,00	12,75			12,75	
MATERNIDADE	TETO	DML		1,00	3,50			3,50	
MATERNIDADE	TETO	ENFERMARIA		1,00	11,85			11,85	
MATERNIDADE	TETO	WC		1,00	2,30			2,30	
MATERNIDADE	TETO	CIRCULAÇÃO		1,00	2,35			2,35	
MATERNIDADE	TETO	ENFERMARIA		1,00	11,80			11,80	
MATERNIDADE	TETO	CIRCULAÇÃO		1,00	36,40			36,40	
MATERNIDADE	TETO	ENFERMARIA		1,00	39,45			39,45	
MATERNIDADE	TETO	WC		1,00	7,35			7,35	
MATERNIDADE	TETO	ENFERMARIA		1,00	30,35			30,35	
MATERNIDADE	TETO	APTO		1,00	14,98			14,98	
MATERNIDADE	TETO	WC		1,00	5,62			5,62	
MATERNIDADE	TETO	IMUN		1,00	3,80			3,80	
MATERNIDADE	TETO	ENFERM. PART		1,00	17,40			17,40	
MATERNIDADE	TETO	ENFERM. PART		1,00	13,50			13,50	
MATERNIDADE	TETO	WC		1,00	5,62			5,62	
MATERNIDADE	TETO	LEITE		1,00	4,60			4,60	
MATERNIDADE	TETO	WC		1,00	4,75			4,75	
MATERNIDADE	TETO	WC		1,00	3,35			3,35	
MATERNIDADE	TETO	WC		1,00	4,50			4,50	
MATERNIDADE	TETO	GAR. PERT.		1,00	2,24			2,24	
MATERNIDADE	TETO	ENFERMARIA		1,00	16,30			16,30	
MATERNIDADE	TETO	REP. MASC		1,00	7,15			7,15	
MATERNIDADE	TETO	WC		1,00	2,05			2,05	
MATERNIDADE	TETO	WC		1,00	2,10			2,10	
MATERNIDADE	TETO	REP FEM		1,00	7,15			7,15	
MATERNIDADE	TETO	WC MASC		1,00	4,05			4,05	
MATERNIDADE	TETO	VEST		1,00	3,90			3,90	
MATERNIDADE	TETO	WC FEM		1,00	4,05			4,05	
MATERNIDADE	TETO	WC		1,00	2,80			2,80	
MATERNIDADE	TETO	ISOLAMENTO		1,00	7,60			7,60	
MATERNIDADE	TETO	VEST. FUNC		1,00	3,05			3,05	
MATERNIDADE	TETO	VEST. MASC		1,00	1,80			1,80	
MATERNIDADE	TETO	PARAM		1,00	2,10			2,10	
MATERNIDADE	TETO	S. UTILIDADES		1,00	5,20			5,20	
MATERNIDADE	TETO	CIRCULAÇÃO		1,00	4,80			4,80	
MATERNIDADE	TETO	HIGEN. RN		1,00	3,60			3,60	
MATERNIDADE	TETO	FARM. SAT		1,00	2,55			2,55	
MATERNIDADE	TETO	HIG. INCUB		1,00	3,15			3,15	
MATERNIDADE	TETO	DEP. MATERIAIS		1,00	4,20			4,20	
MATERNIDADE	TETO	DML		1,00	2,20			2,20	



SECRETARIA DA INFRAESTRUTURA
 OBJETO: REFORMA HOSPITAL DR. ESTEVAM
 LOCAL: MUNICÍPIO DE SOBRAL/CE
 DATA: 07/12/2022 RESPONSÁVEL TÉCNICO: ENG. CIVIL WISLEY GUIMARÃES CAMILO PARENTE - CREA 335235

ITEM	CÓDIGO	DESCRIÇÃO	UNID.	VARIÁVEIS			SUBTOTAL	TOTAL
MATERNIDADE	TETO	WC		1,00	2,80			2,80
MATERNIDADE	TETO	WC		1,00	2,80			2,80
MATERNIDADE	TETO	CIRCULAÇÃO		1,00	24,20			24,20
MATERNIDADE	TETO	CONS. EXAMES		1,00	10,75			10,75
MATERNIDADE	TETO	CONS. ACOLHIMENTO		1,00	10,75			10,75
MATERNIDADE	TETO	ESPERA		1,00	20,60			20,60
MATERNIDADE	TETO	RECEPÇÃO		1,00	17,10			17,10
MATERNIDADE	TETO	UCI TRATAMENTO		1,00	88,95			88,95
MATERNIDADE	TETO	CIRCULAÇÃO		1,00	13,20			13,20
MATERNIDADE	TETO	CIRCULAÇÃO		1,00	74,28			74,28
CME	TETO	CIRCULAÇÃO		1,00	61,20			61,20
CME	TETO	CIRCULAÇÃO		1,00	43,40			43,40
CME	TETO	GERENCIA CME		1,00	7,65			7,65
CME	TETO	COPA		1,00	5,50			5,50
CME	TETO	CIRCULAÇÃO		1,00	3,95			3,95
CME	TETO	WC FUNC. FEM		1,00	3,30			3,30
CME	TETO	WC FUNC. MASC.		1,00	3,15			3,15
CME	TETO	PARAMENTAÇÃO BARREIRA		1,00	6,25			6,25
CME	TETO	DML		1,00	6,25			6,25
CME	TETO	HALL DE ACESSO		1,00	9,80			9,80
CME	TETO	SALA GUARDA MAT ESTER		1,00	22,05			22,05
CME	TETO	PARAMENT.		1,00	3,40			3,40
CME	TETO	RECEPÇÃO ROUPA LIMPA		1,00	9,05			9,05
CME	TETO	PREPARO ROUPA LIMPA		1,00	19,80			19,80
CME	TETO	PREPARO/ ESTERILIZAÇÃO		1,00	38,90			38,90
CME	TETO	CIRCULAÇÃO		1,00	11,35			11,35
CME	TETO	EXPURGO / LAVAGEM		1,00	36,80			36,80
CME	TETO	WC FUNC FEM		1,00	4,50			4,50
CME	TETO	WC FUNC MASC		1,00	3,70			3,70
CME	TETO	CIRCULAÇÃO		1,00	5,00			5,00
CME	TETO	DML		1,00	2,10			2,10
CME	TETO	CIRCULAÇÃO		1,00	9,80			9,80
RESIDUOS	TETO	MORGE		1,00	17,40			17,40
RESIDUOS	TETO	RESIDUOS		1,00	4,55			4,55
RESIDUOS	TETO	QUIMICOS		1,00	5,10			5,10
RESIDUOS	TETO	RESIDUOS BIOLÓGICOS		1,00	9,85			9,85
RESIDUOS	TETO	PESAGEM RESIDUOS SOLIDOS		1,00	15,00			15,00
RESIDUOS	TETO	HIGIENIZAÇÃO DOS COLETORES		1,00	5,80			5,80
RESIDUOS	TETO	VDRO		1,00	3,75			3,75
RESIDUOS	TETO	PLASTICO		1,00	5,85			5,85
RESIDUOS	TETO	PAPEL E PAPELÃO		1,00	5,25			5,25
RESIDUOS	TETO	METAL		1,00	3,05			3,05
RESIDUOS	TETO	CIRCULAÇÃO		1,00	32,20			32,20
RESIDUOS	TETO	CIRCULAÇÃO		1,00	8,95			8,95
RESIDUOS	TETO	ACESSO		1,00	35,05			35,05
APOIO	TETO	CONTROLADOS		1,00	5,30			5,30
APOIO	TETO	CONTROLADOS		1,00	2,30			2,30
APOIO	TETO	DISPENSACÃO		1,00	13,20			13,20
APOIO	TETO	AMBIENTE		1,00	4,30			4,30
APOIO	TETO	FARMACIA		1,00	16,55			16,55
APOIO	TETO	TXT		1,00	7,10			7,10
APOIO	TETO	POSTO DE ENFERM.		1,00	7,10			7,10
APOIO	TETO	ATECAMARA		1,00	2,40			2,40
APOIO	TETO	WC		1,00	3,05			3,05
APOIO	TETO	WC		1,00	2,75			2,75
APOIO	TETO	CIRCULAÇÃO		1,00	4,90			4,90
APOIO	TETO	DML		1,00	3,50			3,50
APOIO	TETO	APOIO FUNC. MASC		1,00	3,70			3,70
APOIO	TETO	APOIO FUNC FEM		1,00	3,70			3,70
APOIO	TETO	CIRCULAÇÃO		1,00	81,85			81,85
APOIO	TETO	ALMOXARIFADO		1,00	24,75			24,75
APOIO	TETO	LIMPEZA CAIXAS		1,00	10,85			10,85
APOIO	TETO	CIRCULAÇÃO		1,00	3,00			3,00



SECRETARIA DA INFRAESTRUTURA

OBJETO: REFORMA HOSPITAL DR. ESTEVAM

LOCAL: MUNICÍPIO DE SOBRAL/CE

DATA: 07/12/2022 RESPONSÁVEL TÉCNICO: ENG. CIVIL WISLEY GUIMARÃES CAMILO PARENTE - CREA 336235

ITEM	CÓDIGO	DESCRIÇÃO	UNID.	VARIÁVEL			SUBTOTAL	TOTAL
APOIO	TETO	ADM		1,00	6,30			6,30
APOIO	TETO	PARAMENTAÇÃO BARREIRA		1,00	6,40			6,40
APOIO	TETO	WC		1,00	6,40			6,40
APOIO	TETO	ALMOXARIFADO		1,00	38,60			38,60
APOIO	TETO	DEPOSITO		1,00	3,60			3,60
APOIO	TETO	WC		1,00	3,75			3,75
APOIO	TETO	GARAGEM		1,00	34,70			34,70
APOIO	TETO	RECEPÇÃO		1,00	23,55			23,55
APOIO	TETO	RECEPÇÃO		1,00	20,20			20,20
APOIO	TETO	DML		1,00	3,05			3,05
APOIO	TETO	APOIO		1,00	17,20			17,20
1 TINTA ACRILICA	TERREO	ENFERMARIA		1,00		20,26	3,34	67,64
1 TINTA ACRILICA	TERREO	CIRCULAÇÃO		1,00		26,35	3,34	88,01
1 TINTA ACRILICA	TERREO	CIRCULAÇÃO		1,00		4,00	3,34	13,36
1 TINTA ACRILICA	TERREO	ROUPARIA		1,00		8,23	3,34	27,49
1 TINTA ACRILICA	TERREO	POSTO DE ENFERMAGEM / PRESCRIÇÃO		1,00		12,17	3,34	40,65
1 TINTA ACRILICA	TERREO	SERVIÇO		1,00		9,08	3,34	30,33
1 TINTA ACRILICA	TERREO	ENFERMARIA		1,00		18,85	3,34	62,96
1 TINTA ACRILICA	TERREO	ESPERA		1,00		6,72	3,34	22,44
1 TINTA ACRILICA	TERREO	CIRCULAÇÃO		1,00		21,20	3,34	70,81
1 TINTA ACRILICA	TERREO	ENFERMARIA		1,00		19,45	3,34	64,96
1 TINTA ACRILICA	TERREO	ENFERMARIA		1,00		19,45	3,34	64,86
1 TINTA ACRILICA	TERREO	ENFERMARIA		1,00		21,73	3,34	72,58
1 TINTA ACRILICA	TERREO	ENFERMARIA		1,00		16,50	3,34	56,11
1 TINTA ACRILICA	TERREO	CONSULTORIO 01		1,00		14,18	3,34	47,36
1 TINTA ACRILICA	TERREO	CONSULTORIO 02		1,00		12,00	3,34	40,08
1 TINTA ACRILICA	TERREO	CONSULTORIO 03		1,00		14,30	3,34	47,76
1 TINTA ACRILICA	TERREO	CONSULTORIO 04		1,00		14,30	3,34	47,76
1 TINTA ACRILICA	TERREO	CIRCULAÇÃO		1,00		24,05	3,34	80,33
1 TINTA ACRILICA	TERREO	CIRCULAÇÃO		1,00		9,30	3,34	31,06
1 TINTA ACRILICA	TERREO	RECEPÇÃO		1,00		8,84	3,34	29,53
1 TINTA ACRILICA	TERREO	SAME		1,00		12,44	3,34	41,55
1 TINTA ACRILICA	TERREO	ESPERA		1,00		40,18	3,34	134,20
1 TINTA ACRILICA	TERREO	PACIENTES COM ALTA HOSPILATAR		1,00		22,08	3,34	73,75
1 TINTA ACRILICA	TERREO	CIRCULAÇÃO/ BEBEDOURO		1,00		15,14	3,34	50,57
1 TINTA ACRILICA	TERREO	JARDIM INTERNO		1,00		32,45	3,34	108,38
1 TINTA ACRILICA	TERREO	ÁREA ABERTA ENTRE ENFERMARIA E CONSULTORIO		1,00		33,00	3,34	110,22
1 TINTA ACRILICA	TERREO	CORREDOR		1,00		16,70	3,34	62,46
1 TINTA ACRILICA	SUPERIOR 01	ENFERMARIA		1,00		20,25	3,20	54,80
1 TINTA ACRILICA	SUPERIOR 01	CIRCULAÇÃO		1,00		26,35	3,20	84,32
1 TINTA ACRILICA	SUPERIOR 01	CIRCULAÇÃO		1,00		4,00	3,20	12,80
1 TINTA ACRILICA	SUPERIOR 01	ROUPARIA		1,00		8,23	3,20	26,34
1 TINTA ACRILICA	SUPERIOR 01	POSTO DE ENFERMAGEM / PRESCRIÇÃO		1,00		12,17	3,20	38,94
1 TINTA ACRILICA	SUPERIOR 01	SERVIÇO		1,00		9,06	3,20	29,06
1 TINTA ACRILICA	SUPERIOR 01	ENFERMARIA		1,00		18,85	3,20	60,32
1 TINTA ACRILICA	SUPERIOR 01	ESPERA		1,00		9,21	3,20	29,47
1 TINTA ACRILICA	SUPERIOR 01	CIRCULAÇÃO		1,00		19,08	3,20	61,06
1 TINTA ACRILICA	SUPERIOR 01	ENFERMARIA		1,00		19,45	3,20	62,24
1 TINTA ACRILICA	SUPERIOR 01	ENFERMARIA		1,00		19,45	3,20	62,24
1 TINTA ACRILICA	SUPERIOR 01	ENFERMARIA		1,00		21,73	3,20	69,54
1 TINTA ACRILICA	SUPERIOR 01	ENFERMARIA		1,00		16,80	3,20	53,76
1 TINTA ACRILICA	SUPERIOR 01	CIRCULAÇÃO		1,00		18,80	3,20	60,16
1 TINTA ACRILICA	SUPERIOR 01	ACESSO PROFISSIONAIS		1,00		21,22	3,20	87,90
1 TINTA ACRILICA	SUPERIOR 01	ADM		1,00		12,30	3,20	39,36
1 TINTA ACRILICA	SUPERIOR 01	TROCA DE MACAS		1,00		12,35	3,20	39,55
1 TINTA ACRILICA	SUPERIOR 01	DEPOSITOS		1,00		15,50	3,20	49,80
1 TINTA ACRILICA	SUPERIOR 01	PREPARO PACIENTE		1,00		16,09	3,20	51,49
1 TINTA ACRILICA	SUPERIOR 01	DEP.		1,00		7,28	3,20	23,30
1 TINTA ACRILICA	SUPERIOR 01	RECUPERAÇÃO		1,00		27,33	3,20	87,46
1 TINTA ACRILICA	SUPERIOR 01	CIRCULAÇÃO		1,00		41,92	3,20	134,14
1 TINTA ACRILICA	SUPERIOR 01	CIRCULAÇÃO		1,00		4,10	3,20	13,12
1 TINTA ACRILICA	SUPERIOR 01	CIRCULAÇÃO RAMPA		1,00		74,65	3,20	239,52
1 TINTA ACRILICA	SUPERIOR 01	CIRCULAÇÃO RAMPA		1,00		41,08	3,20	131,46



SECRETARIA DA INFRAESTRUTURA

OBJETO: REFORMA HOSPITAL DR. ESTEVAM

LOCAL: MUNICÍPIO DE SOBRAL/CE

DATA: 07/12/2022 RESPONSÁVEL TÉCNICO: ENG. CIVIL WISLEY GUIMARÃES CAMILO PARENTE - CREA 336235

ITEM	CÓDIGO	DESCRIÇÃO	UNID	VARIÁVEIS					SUBTOTAL	TOTAL
				QTD	COMPR	ALT	ÁREA	VALOR		
1 TINTA ACRILICA	CME	GERÊNCIA CME		1,00			13,59	3,20		43,49
1 TINTA ACRILICA	CME	CIRCULAÇÃO		1,00			9,85	3,20		31,52
1 TINTA ACRILICA	CME	CIRCULAÇÃO		1,00			31,88	3,20		102,02
2 LATEX	APOIO	ESPERA		1,00			24,21	3,20		77,47
2 LATEX	APOIO	CONTROLADOS		1,00			11,40	3,20		36,48
2 LATEX	APOIO	CONTROLADOS		1,00			6,14	3,20		19,65
2 LATEX	APOIO	DISPENSACÃO GERAL		1,00			16,65	3,20		53,28
2 LATEX	APOIO	FARMACIA		1,00			21,20	3,20		67,64
2 LATEX	APOIO	POSTO DE ENFERMAGE		1,00			10,26	3,20		32,83
2 LATEX	APOIO	ALIM. PARENTERAL		1,00			10,24	3,20		32,77
2 LATEX	APOIO	CIRCULAÇÃO		1,00			11,98	3,20		36,34
2 LATEX	APOIO	APOIO FUNC. FEMININO		1,00			7,76	3,20		24,83
2 LATEX	APOIO	APOIO FUNC. MASCULINO		1,00			7,76	3,20		24,83
2 LATEX	APOIO	CIRCULAÇÃO		1,00			47,01	3,20		150,43
2 LATEX	APOIO	TXT		1,00			10,54	3,20		33,73
2 LATEX	APOIO	ALMOXARIFADO		1,00			19,26	3,20		61,60
2 LATEX	APOIO	LIMPEZA CAIXAS / CLASSIFICAÇÃO		1,00			13,32	3,20		42,82
2 LATEX	APOIO	CIRCUL		1,00			7,40	3,20		23,68
2 LATEX	APOIO	ADM		1,00			10,04	3,20		32,13
2 LATEX	APOIO	ALMOXARIFADO		1,00			28,80	3,20		95,36
2 LATEX	APOIO	RECEPCÃO ROUPA LIMPA		1,00			20,00	3,20		64,00
2 LATEX	APOIO	GARAGEM		1,00			24,00	3,20		76,80
2 LATEX	APOIO	RECEPCÃO/CONFERÊNCIA E LIMPEZA DE CAIXAS		1,00			23,97	3,20		76,70
2 LATEX	RESIDUOS	RESIDUOS		1,00			9,08	3,20		29,06
2 LATEX	RESIDUOS	QUIMICOS		1,00			8,93	3,20		28,98
2 LATEX	RESIDUOS	RESIDUOS BIOLÓGICOS OU INFECTANTES		1,00			16,65	3,20		53,28
2 LATEX	RESIDUOS	PLÁSTICO		1,00			8,64	3,20		27,65
2 LATEX	RESIDUOS	VIDRO		1,00			8,70	3,20		27,84
2 LATEX	RESIDUOS	METAL		1,00			11,09	3,20		35,49
2 LATEX	RESIDUOS	PAPEL E PAPELÃO		1,00			11,09	3,20		35,49
2 LATEX	RESIDUOS	ÁREA COBERTA CUBICULO		1,00			33,16	3,20		106,11
2 LATEX	RESIDUOS	DINJ. MT		1,00			11,96	3,20		38,27
2 LATEX	RESIDUOS	ACESSO E CIRCULAÇÃO		1,00			67,24	3,20		215,17
4 PORC. ATÉ 1,80	MATERNIDADE	QUARTO PPP 03		1,00			18,26	1,54		28,12
4 PORC. ATÉ 1,80	MATERNIDADE	QUARTO PPP 02		1,00			17,06	1,54		26,27
4 PORC. ATÉ 1,80	MATERNIDADE	QUARTO PPP 01		1,00			20,26	1,54		31,35
4 PORC. ATÉ 1,80	MATERNIDADE	S. PROCED.		1,00			16,37	1,54		25,21
4 PORC. ATÉ 1,80	MATERNIDADE	ENFERMARIA		1,00			16,05	1,54		23,16
4 PORC. ATÉ 1,80	MATERNIDADE	APTO		1,00			15,48	1,54		23,84
4 PORC. ATÉ 1,80	MATERNIDADE	IMUN.		1,00			7,90	1,54		12,17
4 PORC. ATÉ 1,80	MATERNIDADE	LEITE		1,00			8,62	1,54		13,12
4 PORC. ATÉ 1,80	MATERNIDADE	SERVIÇO		1,00			9,98	1,54		15,37
4 PORC. ATÉ 1,80	MATERNIDADE	ROUPARIA		1,00			6,90	1,54		10,63
4 PORC. ATÉ 1,80	MATERNIDADE	S. UTILID		1,00			10,82	1,54		16,66
4 PORC. ATÉ 1,80	MATERNIDADE	ENFERMARIA		1,00			13,82	1,54		21,28
4 PORC. ATÉ 1,80	MATERNIDADE	ENFERMARIA		1,00			13,90	1,54		21,41
4 PORC. ATÉ 1,80	MATERNIDADE	ENFERMARIA		1,00			25,24	1,54		38,87
4 PORC. ATÉ 1,80	MATERNIDADE	ENFERM. PART.		1,00			15,02	1,54		23,13
4 PORC. ATÉ 1,80	MATERNIDADE	ENFERM. PART.		1,00			14,74	1,54		22,70
4 PORC. ATÉ 1,80	MATERNIDADE	ENFERMARIA		1,00			16,30	1,54		25,10
4 PORC. ATÉ 1,80	MATERNIDADE	REP. MASC.		1,00			11,16	1,54		17,19
4 PORC. ATÉ 1,80	MATERNIDADE	REP. FEM.		1,00			12,92	1,54		19,90
4 PORC. ATÉ 1,80	MATERNIDADE	CONS. EXAMES		1,00			13,16	1,54		20,27
4 PORC. ATÉ 1,80	MATERNIDADE	CONS. ACOLHIMENTO		1,00			13,16	1,54		20,27
4 PORC. ATÉ 1,80	MATERNIDADE	HIG. INCUB		1,00			3,15	1,54		4,85
4 PORC. ATÉ 1,80	MATERNIDADE	ESPERA		1,00			52,17	1,54		80,34
4 PORC. ATÉ 1,80	MATERNIDADE	CIRCULAÇÃO		1,00			4,31	1,54		6,84
4 PORC. ATÉ 1,80	MATERNIDADE	CIRCULAÇÃO		1,00			107,21	1,54		165,10
122	Q1615	LATEX DUAS DEMAO: EM PAREDES INTERNAS S/MASSA	M2	QTD	COMPR	ALT	ÁREA		SUBTOTAL	3660,83
MATERNIDADE	TETO	QUARTO PPP 01		1,00			21,06		21,06	
MATERNIDADE	TETO	WC FEM		1,00			3,15		3,15	
MATERNIDADE	TETO	WC		1,00			3,30		3,30	



SECRETARIA DA INFRAESTRUTURA

OBJETO: REFORMA HOSPITAL DR. ESTEVAM

LOCAL: MUNICÍPIO DE SOBRAL/CE

DATA: 07/12/2022 RESPONSÁVEL TÉCNICO: ENG. CIVIL WISLEY GUIMARÃES CAMILO PARENTE - CREA 336235

ITEM	CÓDIGO	DESCRIÇÃO	UNID	VARIÁVEL	SUBTOTAL	TOTAL
MATERNIDADE	TETO	WC FEM	1,00	6,20	6,20	
MATERNIDADE	TETO	FRALDARIO	1,00	5,30	5,30	
MATERNIDADE	TETO	CIRCULAÇÃO	1,00	9,25	9,25	
MATERNIDADE	TETO	DML	1,00	3,40	3,40	
MATERNIDADE	TETO	CIRCULAÇÃO	1,00	4,05	4,05	
MATERNIDADE	TETO	WC MASC	1,00	3,30	3,30	
MATERNIDADE	TETO	WC MASC	1,00	6,90	6,90	
MATERNIDADE	TETO	QUARTO PPP 03	1,00	20,60	20,60	
MATERNIDADE	TETO	QUARTO PPP 02	1,00	18,05	18,05	
MATERNIDADE	TETO	WC	1,00	4,75	4,75	
MATERNIDADE	TETO	WC	1,00	4,75	4,75	
MATERNIDADE	TETO	PROCED	1,00	14,90	14,90	
MATERNIDADE	TETO	WC	1,00	2,25	2,25	
MATERNIDADE	TETO	POST ENFERM	1,00	9,50	9,50	
MATERNIDADE	TETO	SERVIÇOS	1,00	6,10	6,10	
MATERNIDADE	TETO	ROUPARIA	1,00	2,40	2,40	
MATERNIDADE	TETO	S. UTILID	1,00	12,75	12,75	
MATERNIDADE	TETO	DML	1,00	3,50	3,50	
MATERNIDADE	TETO	ENFERMARIA	1,00	11,65	11,65	
MATERNIDADE	TETO	WC	1,00	2,30	2,30	
MATERNIDADE	TETO	CIRCULAÇÃO	1,00	2,35	2,35	
MATERNIDADE	TETO	ENFERMARIA	1,00	11,80	11,80	
MATERNIDADE	TETO	CIRCULAÇÃO	1,00	38,40	38,40	
MATERNIDADE	TETO	ENFERMARIA	1,00	39,45	39,45	
MATERNIDADE	TETO	WC	1,00	7,35	7,35	
MATERNIDADE	TETO	ENFERMARIA	1,00	30,35	30,35	
MATERNIDADE	TETO	APTO	1,00	14,98	14,98	
MATERNIDADE	TETO	WC	1,00	5,62	5,62	
MATERNIDADE	TETO	IMUN	1,00	3,80	3,80	
MATERNIDADE	TETO	ENFERM. PART	1,00	17,40	17,40	
MATERNIDADE	TETO	ENFERM. PART	1,00	13,50	13,50	
MATERNIDADE	TETO	WC	1,00	5,62	5,62	
MATERNIDADE	TETO	LEITE	1,00	4,60	4,60	
MATERNIDADE	TETO	WC	1,00	4,75	4,75	
MATERNIDADE	TETO	WC	1,00	3,35	3,35	
MATERNIDADE	TETO	WC	1,00	4,50	4,50	
MATERNIDADE	TETO	GAR. PERT.	1,00	2,24	2,24	
MATERNIDADE	TETO	ENFERMARIA	1,00	16,30	16,30	
MATERNIDADE	TETO	REP. MASC	1,00	7,15	7,15	
MATERNIDADE	TETO	WC	1,00	2,05	2,05	
MATERNIDADE	TETO	WC	1,00	2,10	2,10	
MATERNIDADE	TETO	REP FEM	1,00	7,15	7,15	
MATERNIDADE	TETO	WC MASC	1,00	4,05	4,05	
MATERNIDADE	TETO	VEST	1,00	3,90	3,90	
MATERNIDADE	TETO	WC FEM	1,00	4,05	4,05	
MATERNIDADE	TETO	WC	1,00	2,80	2,80	
MATERNIDADE	TETO	ISOLAMENTO	1,00	7,60	7,60	
MATERNIDADE	TETO	VEST. FUNC	1,00	3,05	3,05	
MATERNIDADE	TETO	VEST. MASC	1,00	1,80	1,80	
MATERNIDADE	TETO	PARAM	1,00	2,10	2,10	
MATERNIDADE	TETO	S. UTILIDADES	1,00	5,20	5,20	
MATERNIDADE	TETO	CIRCULAÇÃO	1,00	4,80	4,80	
MATERNIDADE	TETO	HIGEN. RN	1,00	3,60	3,60	
MATERNIDADE	TETO	FARM. SAT	1,00	2,55	2,55	
MATERNIDADE	TETO	HIG. INCUB	1,00	3,15	3,15	
MATERNIDADE	TETO	DEP. MATERIAIS	1,00	4,20	4,20	
MATERNIDADE	TETO	DML	1,00	2,20	2,20	
MATERNIDADE	TETO	WC	1,00	2,80	2,80	
MATERNIDADE	TETO	WC	1,00	2,80	2,80	
MATERNIDADE	TETO	CIRCULAÇÃO	1,00	24,20	24,20	
MATERNIDADE	TETO	CONS. EXAMES	1,00	10,75	10,75	
MATERNIDADE	TETO	CONS. ACOLHIMENTO	1,00	10,75	10,75	
MATERNIDADE	TETO	ESPERA	1,00	20,60	20,60	

[Handwritten signature]



SECRETARIA DA INFRAESTRUTURA

OBJETO: REFORMA HOSPITAL DR. ESTEVAM

LOCAL: MUNICÍPIO DE SOBRALUCE


DATA: 07/12/2022 RESPONSÁVEL TÉCNICO: ENG. CIVIL WISLEY GUIMARÃES CAMILO PARENTE - CREA 336235

ITEM	CÓDIGO	DESCRIÇÃO	UNID	QUANT	VALOR UN	VALOR TOT	SUBTOTAL	TOTAL
MATERNIDADE	TETO	RECEPÇÃO		1,00			17,10	
MATERNIDADE	TETO	UCI TRATAMENTO		1,00	98,85		98,85	
MATERNIDADE	TETO	CIRCULAÇÃO		1,00	13,20		13,20	
MATERNIDADE	TETO	CIRCULAÇÃO		1,00	74,28		74,28	
CME	TETO	CIRCULAÇÃO		1,00	61,20		61,20	
CME	TETO	CIRCULAÇÃO		1,00	43,40		43,40	
CME	TETO	GERENCIA CME		1,00	7,65		7,65	
CME	TETO	COPA		1,00	5,50		5,50	
CME	TETO	CIRCULAÇÃO		1,00	3,95		3,95	
CME	TETO	WC FUNC. FEM		1,00	3,30		3,30	
CME	TETO	WC FUNC. MASC.		1,00	3,15		3,15	
CME	TETO	PARAMENTAÇÃO BARREIRA		1,00	6,25		6,25	
CME	TETO	DML		1,00	6,25		6,25	
CME	TETO	HALL DE ACESSO		1,00	9,80		9,80	
CME	TETO	SALA GUARDA MAT ESTER		1,00	22,05		22,05	
CME	TETO	PARAMENT.		1,00	3,40		3,40	
CME	TETO	RECEPÇÃO ROUPA LIMPA		1,00	9,05		9,05	
CME	TETO	PREPARO ROUPA LIMPA		1,00	19,80		19,80	
CME	TETO	PREPARO/ ESTERILIZAÇÃO		1,00	38,90		38,90	
CME	TETO	CIRCULAÇÃO		1,00	11,35		11,35	
CME	TETO	EXPURGO / LAVAGEM		1,00	35,80		35,80	
CME	TETO	WC FUNC FEM		1,00	4,50		4,50	
CME	TETO	WC FUNC MASC		1,00	3,70		3,70	
CME	TETO	CIRCULAÇÃO		1,00	5,00		5,00	
CME	TETO	DML		1,00	2,10		2,10	
CME	TETO	CIRCULAÇÃO		1,00	9,90		9,90	
RESIDUOS	TETO	MORGE		1,00	17,40		17,40	
RESIDUOS	TETO	RESIDUOS		1,00	4,55		4,55	
RESIDUOS	TETO	QUIMICOS		1,00	5,10		5,10	
RESIDUOS	TETO	RESIDUOS BIOLOGICOS		1,00	9,65		9,65	
RESIDUOS	TETO	PESAGEM RESIDUOS SOLIDOS		1,00	15,00		15,00	
RESIDUOS	TETO	HIGIENIZAÇÃO DOS COLETORES		1,00	5,80		5,80	
RESIDUOS	TETO	VDRO		1,00	3,75		3,75	
RESIDUOS	TETO	PLASTICO		1,00	5,65		5,65	
RESIDUOS	TETO	PAPEL E PAPELÃO		1,00	5,25		5,25	
RESIDUOS	TETO	METAL		1,00	3,05		3,05	
RESIDUOS	TETO	CIRCULAÇÃO		1,00	32,20		32,20	
RESIDUOS	TETO	CIRCULAÇÃO		1,00	8,95		8,95	
RESIDUOS	TETO	ACESSO		1,00	35,05		35,05	
APOIO	TETO	CONTROLADOS		1,00	5,30		5,30	
APOIO	TETO	CONTROLADOS		1,00	2,30		2,30	
APOIO	TETO	DISPENSACÃO		1,00	13,20		13,20	
APOIO	TETO	AMBIENTE		1,00	4,30		4,30	
APOIO	TETO	FARMACIA		1,00	16,55		16,55	
APOIO	TETO	TXT		1,00	7,10		7,10	
APOIO	TETO	POSTO DE ENFERM.		1,00	7,10		7,10	
APOIO	TETO	ATECAMARA		1,00	2,40		2,40	
APOIO	TETO	WC		1,00	3,05		3,05	
APOIO	TETO	WC		1,00	2,75		2,75	
APOIO	TETO	CIRCULAÇÃO		1,00	4,90		4,90	
APOIO	TETO	DML		1,00	3,50		3,50	
APOIO	TETO	APOIO FUNC. MASC.		1,00	3,70		3,70	
APOIO	TETO	APOIO FUNC FEM		1,00	3,70		3,70	
APOIO	TETO	CIRCULAÇÃO		1,00	81,85		81,85	
APOIO	TETO	ALMOXARIFADO		1,00	24,75		24,75	
APOIO	TETO	LIMPEZA CAIXAS		1,00	10,85		10,85	
APOIO	TETO	CIRCULAÇÃO		1,00	3,00		3,00	
APOIO	TETO	ADM		1,00	6,30		6,30	
APOIO	TETO	PARAMENTAÇÃO BARREIRA		1,00	6,40		6,40	
APOIO	TETO	WC		1,00	6,40		6,40	
APOIO	TETO	ALMOXARIFADO		1,00	38,60		38,60	
APOIO	TETO	DEPOSITO		1,00	3,60		3,60	
APOIO	TETO	WC		1,00	3,75		3,75	



SECRETARIA DA INFRAESTRUTURA
OBJETO: REFORMA HOSPITAL DR. ESTEVAM
LOCAL: MUNICÍPIO DE SOBRAL/CE
DATA: 07/12/2022 RESPONSÁVEL TÉCNICO: ENG. CIVIL WISLEY GUIMARÃES CAMILO PARENTE - CREA 338235

ITEM	CÓDIGO	DESCRIÇÃO	UNID	VARIÁVEIS			SUBTOTAL	TOTAL
APOIO	TETO	GARAGEM	1,00			34,70	34,70	
APOIO	TETO	RECEPÇÃO	1,00			23,55	23,55	
APOIO	TETO	RECEPÇÃO	1,00			20,20	20,20	
APOIO	TETO	DML	1,00			3,05	3,05	
APOIO	TETO	APOIO	1,00			17,20	17,20	
2 LATEX	APOIO	ESPERA	1,00	24,21	3,20		77,47	
2 LATEX	APOIO	CONTROLADOS	1,00	11,40	3,20		38,48	
2 LATEX	APOIO	CONTROLADOS	1,00	8,14	3,20		19,65	
2 LATEX	APOIO	DISPENSACÃO GERAL	1,00	16,65	3,20		53,28	
2 LATEX	APOIO	FARMACIA	1,00	21,20	3,20		67,84	
2 LATEX	APOIO	POSTO DE ENFERMAGE	1,00	10,26	3,20		32,83	
2 LATEX	APOIO	ALIM. PARENTERAL	1,00	10,24	3,20		32,77	
2 LATEX	APOIO	CIRCULAÇÃO	1,00	11,98	3,20		38,34	
2 LATEX	APOIO	APOIO FUNC. FEMININO	1,00	7,76	3,20		24,83	
2 LATEX	APOIO	APOIO FUNC. MASCULINO	1,00	7,76	3,20		24,83	
2 LATEX	APOIO	CIRCULAÇÃO	1,00	47,01	3,20		150,43	
2 LATEX	APOIO	TXT	1,00	10,54	3,20		33,73	
2 LATEX	APOIO	ALMOXARIFADO	1,00	19,25	3,20		61,60	
2 LATEX	APOIO	LIMPEZA CAIXAS / CLASSIFICAÇÃO	1,00	13,32	3,20		42,62	
2 LATEX	APOIO	CIRCUL	1,00	7,40	3,20		23,68	
2 LATEX	APOIO	ADM	1,00	10,04	3,20		32,12	
2 LATEX	APOIO	ALMOXARIFADO	1,00	29,80	3,20		95,96	
2 LATEX	APOIO	RECEPÇÃO ROUPA LIMPA	1,00	20,00	3,20		64,00	
2 LATEX	APOIO	GARAGEM	1,00	24,00	3,20		76,80	
2 LATEX	APOIO	RECEPÇÃO/CONFERÊNCIA E LIMPEZA DE CAIXAS	1,00	23,97	3,20		76,70	
2 LATEX	RESIDUOS	RESIDUOS	1,00	9,08	3,20		28,08	
2 LATEX	RESIDUOS	QUIMICOS	1,00	8,83	3,20		28,58	
2 LATEX	RESIDUOS	RESIDUOS BIOLÓGICOS OU INFECTANTES	1,00	16,65	3,20		53,28	
2 LATEX	RESIDUOS	PLASTICO	1,00	8,64	3,20		27,65	
2 LATEX	RESIDUOS	VIDRO	1,00	8,70	3,20		27,64	
2 LATEX	RESIDUOS	METAL	1,00	11,09	3,20		35,49	
2 LATEX	RESIDUOS	PAPEL E PAPELÃO	1,00	11,09	3,20		35,49	
2 LATEX	RESIDUOS	ÁREA COBERTA CUBICULO	1,00	33,16	3,20		108,11	
2 LATEX	RESIDUOS	DINJ. MT	1,00	11,96	3,20		38,27	
2 LATEX	RESIDUOS	ACESSO E CIRCULAÇÃO	1,00	67,24	3,20		215,17	
4 PORC. ATÉ 1,80	MATERNIDADE	QUARTO PPP 03	1,00	18,26	1,54		28,12	
4 PORC. ATÉ 1,80	MATERNIDADE	QUARTO PPP 02	1,00	17,06	1,54		26,27	
4 PORC. ATÉ 1,80	MATERNIDADE	QUARTO PPP 01	1,00	20,38	1,54		31,35	
4 PORC. ATÉ 1,80	MATERNIDADE	S. PROCED.	1,00	16,37	1,54		26,21	
4 PORC. ATÉ 1,80	MATERNIDADE	ENFERMARIA	1,00	15,05	1,54		23,18	
4 PORC. ATÉ 1,80	MATERNIDADE	APTO	1,00	16,48	1,54		23,84	
4 PORC. ATÉ 1,80	MATERNIDADE	IMUN.	1,00	7,90	1,54		12,17	
4 PORC. ATÉ 1,80	MATERNIDADE	LEITE	1,00	8,52	1,54		13,12	
4 PORC. ATÉ 1,80	MATERNIDADE	SERVIÇO	1,00	9,98	1,54		15,37	
4 PORC. ATÉ 1,80	MATERNIDADE	ROUPARIA	1,00	6,90	1,54		10,63	
4 PORC. ATÉ 1,80	MATERNIDADE	S. UTILID	1,00	10,82	1,54		16,66	
4 PORC. ATÉ 1,80	MATERNIDADE	ENFERMARIA	1,00	13,82	1,54		21,28	
4 PORC. ATÉ 1,80	MATERNIDADE	ENFERMARIA	1,00	13,90	1,54		21,41	
4 PORC. ATÉ 1,80	MATERNIDADE	ENFERMARIA	1,00	25,24	1,54		38,87	
4 PORC. ATÉ 1,80	MATERNIDADE	ENFERM. PART.	1,00	16,02	1,54		23,13	
4 PORC. ATÉ 1,80	MATERNIDADE	ENFERM. PART.	1,00	14,74	1,54		22,70	
4 PORC. ATÉ 1,80	MATERNIDADE	ENFERMARIA	1,00	16,30	1,54		26,10	
4 PORC. ATÉ 1,80	MATERNIDADE	REP. MASC.	1,00	11,16	1,54		17,19	
4 PORC. ATÉ 1,80	MATERNIDADE	REP. FEM.	1,00	12,82	1,54		19,90	
4 PORC. ATÉ 1,80	MATERNIDADE	CONS. EXAMES	1,00	13,16	1,54		20,27	
4 PORC. ATÉ 1,80	MATERNIDADE	CONS. ACOLHIMENTO	1,00	13,16	1,54		20,27	
4 PORC. ATÉ 1,80	MATERNIDADE	HIG. INCUB	1,00	3,15	1,54		4,85	
4 PORC. ATÉ 1,80	MATERNIDADE	ESPERA	1,00	52,17	1,54		80,34	
4 PORC. ATÉ 1,80	MATERNIDADE	CIRCULAÇÃO	1,00	4,31	1,54		6,64	
4 PORC. ATÉ 1,80	MATERNIDADE	CIRCULAÇÃO	1,00	107,21	1,54		185,10	
12,3	C2232	REVESTIMENTO TEXTURIZADO EM PAREDES INTERNA/EXTERNAL E DEBENEFICIADA	M2	QTD	ACEA		SUBTOTAL	557,66
	FACHADAS	GRAFITADO	1,00		557,66			557,66




SECRETARIA DA INFRAESTRUTURA

OBJETO: REFORMA HOSPITAL DR. ESTEVAM

LOCAL: MUNICÍPIO DE SOBRALUCE

DATA: 07/12/2022 RESPONSÁVEL TÉCNICO: ENG. CIVIL WISLEY GUIMARÃES CAMILO PARENTE - CREA 336235

ITEM	CÓDIGO	DESCRIÇÃO	UNID.	QTD.	VARIÁVEIS			SUBTOTAL	TOTAL
12.4	C2476	TINTA EPOXI EM PAREDES, C/ SELADOR E EMASSAMENTO ACRILICO	M2					831,75	
3 EPOXI	SUPERIOR 01	CIRURGIA 01		1,00	16,31	3,20		58,59	
3 EPOXI	SUPERIOR 01	CIRURGIA 02		1,00	20,19	3,20		64,61	
3 EPOXI	SUPERIOR 01	CIRURGIA 03		1,00	24,19	3,20		77,41	
3 EPOXI	SUPERIOR 01	RECEPÇÃO MAT. LIMPO		1,00	20,14	3,20		84,45	
3 EPOXI	CME	PARAMENTAÇÃO/BARREIRA		1,00	10,00	3,20		32,00	
3 EPOXI	CME	DML		1,00	8,30	3,20		26,56	
3 EPOXI	CME	HALL DE ACESSO (EVENTUAL MANUTENÇÃO DE MAQUINAS)		1,00	12,95	3,20		41,44	
3 EPOXI	CME	SALA GUARDA MAT. ESTER.		1,00	16,84	3,20		63,49	
3 EPOXI	CME	RECEPÇÃO ROUPA LIMPA		1,00	12,90	3,20		41,28	
3 EPOXI	CME	PREPARO/ESTERILIZAÇÃO		1,00	27,20	3,20		87,04	
3 EPOXI	CME	PREPARO ROUPA LIMPA		1,00	23,40	3,20		74,88	
12.5	C1241	ESMALTE SINTETICO EM ESTRUTURA DE AÇO CARBONO 90 MICRA CREVOLVER	M2					1968,88	
		COBERTA DA FACHADA		1,00	143,66	0,30		43,10	
		COBERTA		1,00	944,60	2,06		1945,88	
12.6	C2038	PRIMER EM ESTRUTURA DE AÇO CARBONO 25 MICRA CREVOLVER	M2					1968,88	
		COBERTA DA FACHADA		1,00	143,66	0,30		43,10	
		COBERTA		1,00	944,60	2,06		1845,88	
12.7	C4167	LATEX ACRILICO TRES DEMAO9 EM PAREDES INTERNAS SI MASSA	M2					3356,29	
1 TINTA ACRILICA	TERREO	ENFERMARIA		1,00	20,25	3,34		67,64	
1 TINTA ACRILICA	TERREO	CIRCULAÇÃO		1,00	26,35	3,34		88,01	
1 TINTA ACRILICA	TERREO	CIRCULAÇÃO		1,00	4,00	3,34		13,35	
1 TINTA ACRILICA	TERREO	ROUPARIA		1,00	8,23	3,34		27,49	
1 TINTA ACRILICA	TERREO	POSTO DE ENFERMAGEM / PRESCRIÇÃO		1,00	12,17	3,34		40,65	
1 TINTA ACRILICA	TERREO	SERVIÇO		1,00	9,08	3,34		30,33	
1 TINTA ACRILICA	TERREO	ENFERMARIA		1,00	18,85	3,34		62,96	
1 TINTA ACRILICA	TERREO	ESPERA		1,00	6,72	3,34		22,44	
1 TINTA ACRILICA	TERREO	CIRCULAÇÃO		1,00	21,20	3,34		70,81	
1 TINTA ACRILICA	TERREO	ENFERMARIA		1,00	19,45	3,34		64,96	
1 TINTA ACRILICA	TERREO	ENFERMARIA		1,00	19,45	3,34		64,96	
1 TINTA ACRILICA	TERREO	ENFERMARIA		1,00	21,73	3,34		72,58	
1 TINTA ACRILICA	TERREO	ENFERMARIA		1,00	16,80	3,34		56,11	
1 TINTA ACRILICA	TERREO	CONSULTORIO 01		1,00	14,18	3,34		47,36	
1 TINTA ACRILICA	TERREO	CONSULTORIO 02		1,00	12,00	3,34		40,08	
1 TINTA ACRILICA	TERREO	CONSULTORIO 03		1,00	14,30	3,34		47,75	
1 TINTA ACRILICA	TERREO	CONSULTORIO 04		1,00	14,30	3,34		47,75	
1 TINTA ACRILICA	TERREO	CIRCULAÇÃO		1,00	24,05	3,34		80,33	
1 TINTA ACRILICA	TERREO	CIRCULAÇÃO		1,00	9,30	3,34		31,05	
1 TINTA ACRILICA	TERREO	RECEPÇÃO		1,00	8,84	3,34		29,53	
1 TINTA ACRILICA	TERREO	SAME		1,00	12,44	3,34		41,55	
1 TINTA ACRILICA	TERREO	ESPERA		1,00	40,16	3,34		134,20	
1 TINTA ACRILICA	TERREO	PACIENTES COM ALTA HOSPILATAR		1,00	22,05	3,34		73,75	
1 TINTA ACRILICA	TERREO	CIRCULAÇÃO/ BEBEDOURO		1,00	15,14	3,34		50,57	
1 TINTA ACRILICA	TERREO	JARDIM INTERNO		1,00	82,45	3,34		108,38	
1 TINTA ACRILICA	TERREO	ÁREA ABERTA ENTRE ENFERMARIA E CONSULTORIO		1,00	33,00	3,34		110,22	
1 TINTA ACRILICA	TERREO	CORREDOR		1,00	18,70	3,34		62,46	
1 TINTA ACRILICA	SUPERIOR 01	ENFERMARIA		1,00	20,25	3,20		64,80	
1 TINTA ACRILICA	SUPERIOR 01	CIRCULAÇÃO		1,00	26,35	3,20		84,32	
1 TINTA ACRILICA	SUPERIOR 01	CIRCULAÇÃO		1,00	4,00	3,20		12,80	
1 TINTA ACRILICA	SUPERIOR 01	ROUPARIA		1,00	8,23	3,20		26,34	
1 TINTA ACRILICA	SUPERIOR 01	POSTO DE ENFERMAGEM / PRESCRIÇÃO		1,00	12,17	3,20		38,94	
1 TINTA ACRILICA	SUPERIOR 01	SERVIÇO		1,00	9,08	3,20		29,08	
1 TINTA ACRILICA	SUPERIOR 01	ENFERMARIA		1,00	18,85	3,20		60,32	
1 TINTA ACRILICA	SUPERIOR 01	ESPERA		1,00	9,21	3,20		29,47	
1 TINTA ACRILICA	SUPERIOR 01	CIRCULAÇÃO		1,00	19,06	3,20		61,06	
1 TINTA ACRILICA	SUPERIOR 01	ENFERMARIA		1,00	19,45	3,20		62,24	
1 TINTA ACRILICA	SUPERIOR 01	ENFERMARIA		1,00	19,45	3,20		62,24	
1 TINTA ACRILICA	SUPERIOR 01	ENFERMARIA		1,00	21,73	3,20		69,54	
1 TINTA ACRILICA	SUPERIOR 01	ENFERMARIA		1,00	16,80	3,20		53,76	



SECRETARIA DA INFRAESTRUTURA
 OBJETO: REFORMA HOSPITAL DR. ESTEVAM
 LOCAL: MUNICÍPIO DE SOBRAL/CE
 DATA: 07/12/2022 RESPONSÁVEL TÉCNICO: ENG. CIVIL WISLEY GUIMARÃES CAMILO PARENTE - CREA 336235

ITEM	CÓDIGO	DESCRIÇÃO	UNID	VARIÁVEIS			SUBTOTAL	TOTAL
				QTD	COMPR	VALOR		
1 TINTA ACRILICA	SUPERIOR 01	CIRCULAÇÃO		1,00	18,80	3,20		60,16
1 TINTA ACRILICA	SUPERIOR 01	ACESSO PROFISSIONAIS		1,00	21,22	3,20		67,90
1 TINTA ACRILICA	SUPERIOR 01	ADM		1,00	12,30	3,20		39,38
1 TINTA ACRILICA	SUPERIOR 01	TROCA DE MACAS		1,00	12,36	3,20		39,56
1 TINTA ACRILICA	SUPERIOR 01	DEPOSITOS		1,00	15,50	3,20		48,60
1 TINTA ACRILICA	SUPERIOR 01	PREPARO PACIENTE		1,00	16,09	3,20		51,48
1 TINTA ACRILICA	SUPERIOR 01	DEP.		1,00	7,28	3,20		23,30
1 TINTA ACRILICA	SUPERIOR 01	RECUPERAÇÃO		1,00	27,33	3,20		87,46
1 TINTA ACRILICA	SUPERIOR 01	CIRCULAÇÃO		1,00	41,92	3,20		134,14
1 TINTA ACRILICA	SUPERIOR 01	CIRCULAÇÃO		1,00	4,10	3,20		13,12
1 TINTA ACRILICA	SUPERIOR 01	CIRCULAÇÃO RAMPA		1,00	74,85	3,20		239,52
1 TINTA ACRILICA	SUPERIOR 01	CIRCULAÇÃO RAMPA		1,00	41,08	3,20		131,46
1 TINTA ACRILICA	CME	GERÊNCIA CME		1,00	13,59	3,20		43,49
1 TINTA ACRILICA	CME	CIRCULAÇÃO		1,00	9,85	3,20		31,52
1 TINTA ACRILICA	CME	CIRCULAÇÃO		1,00	31,66	3,20		102,02
13.1								
	C2825	TUBO PVC SOLID. MARRON INCL. CONEXÕES D= 25mm (1/2")	M	QTD.	COMPR.			SUBTOTAL
		HIDRAULICO		1,00	269,20			259,20
13.2								
	C2826	TUBO PVC SOLID. MARRON INCL. CONEXÕES D= 32mm (1")	M	QTD.	COMPR.			SUBTOTAL
		HIDRAULICO		1,00	106,05			106,05
13.3								
	C2827	TUBO PVC SOLID. MARRON INCL. CONEXÕES D= 40mm (1 1/4")	M	QTD.	COMPR.			SUBTOTAL
		HIDRAULICO		1,00	5,26			5,26
13.4								
	C2828	TUBO PVC SOLID. MARRON INCL. CONEXÕES D= 50mm (1 1/2")	M	QTD.	COMPR.			SUBTOTAL
		HIDRAULICO		1,00	24,91			24,91
13.5								
	C2829	TUBO PVC SOLID. MARRON INCL. CONEXÕES D= 60mm (2")	M	QTD.	COMPR.			SUBTOTAL
		HIDRAULICO		1,00	42,67			42,67
13.6								
	C2831	TUBO PVC SOLID. MARRON INCL. CONEXÕES D= 75mm (2 1/2")	M	QTD.	COMPR.			SUBTOTAL
		HIDRAULICO		1,00	5,13			5,13
13.7								
	95626	KIT CAVALETE PARA MEDIÇÃO DE ÁGUA - ENTRADA PRINCIPAL - EM AÇO GALVANIZADO DN 25 (1") FORNECIMENTO E INSTALAÇÃO (EXCLUSIVO HIDROMETRO) AF. 1/2016	UN	QTD.				SUBTOTAL
				1,00				1,00
13.8								
	95675	HIDROMETRO DN 25 (1") 3/4" FORNECIMENTO E INSTALAÇÃO AF. 1/2016	UN	QTD.				SUBTOTAL
				1,00				1,00
13.9								
	C3860	CRUZETA PVC SOLID. MARRON D=40mm (1 1/4")	UN	QTD.				SUBTOTAL
				1,00				1,00
13.10								
	C3863	ADAPTADOR PVC P/ REGISTRO 25mm (3/4")	UN	QTD.				SUBTOTAL
				66,00				66,00
13.11								
	C3864	ADAPTADOR PVC P/ REGISTRO 32mm (1")	UN	QTD.				SUBTOTAL
				16,00				16,00
13.12								
	C3865	ADAPTADOR PVC P/ REGISTRO 50mm (1 3/4")	UN	QTD.				SUBTOTAL
				5,00				5,00
13.13								
	C3867	ADAPTADOR PVC P/ REGISTRO 60mm (2")	UN	QTD.				SUBTOTAL
				5,00				5,00
13.14								
	C3868	ADAPTADOR PVC P/ REGISTRO 75mm (2 1/2")	UN	QTD.				SUBTOTAL
				2,00				2,00
13.15								
	C2158	REGISTRO DE GAVETA BRUTO D= 25mm (1")	UN	QTD.				SUBTOTAL
				4,00				4,00

[Handwritten Signature]




SECRETARIA DA INFRAESTRUTURA

OBJETO: REFORMA HOSPITAL DR. ESTEVAM

LOCAL: MUNICÍPIO DE SOBRAL/CE


DATA: 07/12/2022 RESPONSÁVEL TÉCNICO: ENG. CIVIL WISLEY GUIMARÃES CAMILO PARENTE - CREA 338235

ITEM	CÓDIGO	DESCRIÇÃO	UNID	QTD	VARIAÇÃO	SUBTOTAL	TOTAL
13.16	C2160	REGISTRO DE GAVETA BRUTO D= 40mm (1 1/2")	UN	1,00		1,00	1,00
13.17	C2161	REGISTRO DE GAVETA BRUTO D= 50mm (2")	UN	1,00		1,00	1,00
13.18	C2162	REGISTRO DE GAVETA BRUTO D= 65mm (2 1/2")	UN	1,00		1,00	1,00
13.19	C2166	REGISTRO DE GAVETA C/CAHOPLA CROMADA D= 20mm (3/4")	UN	28,00		28,00	28,00
13.20	C2167	REGISTRO DE GAVETA C/CAHOPLA CROMADA D= 25mm (1")	UN	3,00		3,00	3,00
13.21	C2172	REGISTRO DE PRESSÃO C/CAHOPLA CROMADA D= 20mm (3/4")	UN	10,00		10,00	10,00
13.22	C2686	VÁLVULA DE DESCARGA PVC RÍGIDO S/REGISTRO ACOPLADO, D=50mm (1 1/2")	UN	2,00		2,00	2,00
13.23	C2693	VÁLVULA DE RETENÇÃO DE PE C/CRIVO D= 50mm (2")	UN	1,00		1,00	1,00
13.24	C0447	BOMBA CENTRÍFUGA DE 3 CV, INCLUSIVE MAT. DE SUÇÃO	UN	2,00		2,00	2,00
14.1	C2593	TUBO PVC BRANCO P/ESGOTO D=40mm (1 1/2")	M	1,00	153,44	153,44	153,44
14.2	C2596	TUBO PVC BRANCO P/ESGOTO D=50mm (2")	M	1,00	17,89	17,89	17,89
14.3	C2598	TUBO PVC BRANCO P/ESGOTO D=75mm (3")	M	1,00	347,85	347,85	347,85
14.4	C2593	TUBO PVC BRANCO P/ESGOTO D=100MM (4")	M	1,00	368,42	368,42	368,42
14.5	C2500	TUBO PVC BRANCO RÍGIDO ESGOTO D=150mm (6")	M	1,00	49,62	49,62	49,62
14.6	C4330	AQUISIÇÃO E ASENTAMENTO DE TUBO PVC RÍGIDO P/ A DEFOFO, INCLUSIVE CONEXÕES - DN-100	M	1,00	36,00	36,00	36,00
14.7	C1551	JOELHO PVC BRANCO P/ESGOTO D=40mm (1 1/2")	UN	148,00		148,00	148,00
14.8	C1452	JOELHO PVC BRANCO P/ESGOTO D=50mm (2")	UN	30,00		30,00	30,00
14.9	C1864	JOELHO PVC BRANCO P/ESGOTO D=75mm (3")	UN	115,00		115,00	115,00
14.10	C1845	JOELHO PVC BRANCO P/ESGOTO D=100mm (4")	UN	53,00		53,00	53,00
14.11	C4389	JOELHO 45 PVC BRANCO PARA ESGOTO D=40mm (1 1/4")	UN	57,00		57,00	57,00
14.12	C4689	JOELHO 45 PVC BRANCO PARA ESGOTO D=50mm (2")	UN	14,00		14,00	14,00



SECRETARIA DA INFRAESTRUTURA
 OBJETO: REFORMA HOSPITAL DR. ESTEVAM
 LOCAL: MUNICÍPIO DE SOBRAL/CE
 DATA: 07/12/2022 RESPONSÁVEL TÉCNICO: ENG. CIVIL WISLEY GUIMARÃES CAMILO PARENTE - CREA 336235

ITEM	CÓDIGO	DESCRIÇÃO	UNID.	QTD.	VALOR	SUBTOTAL	TOTAL
14.13	C4399	JOELHO 45 PVC BRANCO PARA ESGOTO D=75mm (3")	UN	40,00		40,00	
14.14	C4390	JOELHO 45 PVC BRANCO PARA ESGOTO D=100mm (4")	UN	24,00		24,00	
14.15	C4378	CAIXA SIFONADA PVC 150 X 185 X 75MM, ACABAMENTO CROMADO (RELHA OU TAMPA CEGA)	UN	68,00		68,00	
14.16	C0607	CAIXA EM ALVENARIA (60X60X90cm) DE TETO COMUM, LASTRO DE CONCRETO E TAMPA DE CONCRETO	UN	15,00		15,00	
14.17	C0608	INSTALAÇÃO DE CAIXA DE CONCRETO PRE-MOLDADA ENTRE 1,60 M A 2,00 M DE LARGURAS E 2,50 DE PROFUNDIDADE	UN	1,00		1,00	
14.18	C1585	JUNÇÃO SIMPLES C/INSPEÇÃO PVC P/ESGOTO D=75mm (3")	UN	1,00		1,00	
14.19	C1583	JUNÇÃO SIMPLES DE REDUÇÃO PVC P/ESGOTO 100X75mm(4"X3")	UN	50,00		50,00	
14.20	C1584	JUNÇÃO SIMPLES C/INSPEÇÃO PVC P/ESGOTO D=100mm (4")	UN	3,00		3,00	
14.21	C1781	LUVA SIMPLES PVC BRANCO P/ESGOTO 50mm (2")	UN	15,00		15,00	
14.22	C1782	LUVA SIMPLES PVC BRANCO P/ESGOTO 75mm (3")	UN	45,00		45,00	
14.23	C1784	LUVA SIMPLES PVC BRANCO P/ESGOTO 100mm (4")	UN	40,00		40,00	
14.24	C2354	TÊ PVC BRANCO P/ESGOTO D=100X75mm (4"X3") JUNTAS C/ANÉIS	UN	38,00		38,00	
14.25	C2353	TÊ PVC BRANCO P/ESGOTO D=75mm (3") JUNTAS SOLD.	UN	61,00		61,00	
14.26	C2350	TÊ PVC BRANCO P/ESGOTO D=100mm (4") JUNTAS SOLD.	UN	29,00		29,00	
14.27	C2093	RAIO SECO PVC RÍGIDO	UN	4,00		4,00	
14.28	757	BOMBA SUBMERSIVEL - ELETRICA, TRIFASICA, POTENCIA 9 HP, DIAMETRO DO ROTOR 107 MM, BOCAL DE SAIDA DIAMETRO DE 3 POLEGADAS, HMD = 7 M / 95,99 M3/H A 75 M / 22,98 M3/H	UN	2,00		2,00	
15.1	C2601	TUBO PVC BRANCO RÍGIDO ESGOTO D=100mm (4")	M	1,00	10,30	10,30	
15.2	C2600	TUBO PVC BRANCO RÍGIDO ESGOTO D=150mm (6")	M	1,00	14,60	14,60	
15.3	C2608	TUBO PVC BRANCO P/ESGOTO D=75mm (3")	M	1,00	84,10	84,10	
15.4	C2603	TUBO PVC BRANCO P/ESGOTO D=100MM (4")	M	1,00	173,60	173,60	
15.5	C0608	INSTALAÇÃO DE CAIXA DE CONCRETO PRE-MOLDADA ENTRE 1,60 M A 2,00 M DE LARGURAS E 2,50 DE PROFUNDIDADE	UN	1,00		1,00	




SECRETARIA DA INFRAESTRUTURA

OBJETO: REFORMA HOSPITAL DR. ESTEVAM

LOCAL: MUNICÍPIO DE SOBRAL/CE

DATA: 07/12/2022 RESPONSÁVEL TÉCNICO: ENG. CIVIL WISLEY GUIMARÃES CAMILO PARENTE - CREA 336235

ITEM	CÓDIGO	DESCRIÇÃO	UNID	VARIÁVEIS			SUBTOTAL	TOTAL
				QTD	COMPR	OUTROS		
				1,00			1,00	
15.6	C1549	JOELHO PVC BRANCO P/ESGOTO D=100mm (4")	UN	QTD			SUBTOTAL	14,00
				14,00			14,00	
15.7	C4390	JOELHO 45 PVC BRANCO PARA ESGOTO D=100mm (4")	UN	QTD			SUBTOTAL	6,00
				6,00			6,00	
15.8	1207	RALO SECO LINEAR PVC SANITÁRIO D=60 COM ORELHA ALUMÍNIO	M	QTD	COMPR		SUBTOTAL	5,20
				1,00	5,20		5,20	
15.9	C1756	LUVA SIMPLES PVC BRANCO P/ESGOTO 100mm (4")	UN	QTD			SUBTOTAL	43,00
				43,00			43,00	
15.10	C0561	CAIXA ALVENARIA/REBOCO C/TAMPA CONCRETO FUNDO BRITA 60x80x80cm	UN	QTD			SUBTOTAL	5,00
				5,00			5,00	
15.11	C4839	CAIXA EM ALVENARIA TUDO FURADO, ESP. = 10cm (60x 60x50cm), FUNDO DE CONCRETO, EXCETO ERGAVAÇÃO E TAMPA	UN	QTD			SUBTOTAL	2,00
				2,00			2,00	
15.12	C4438	GRELHA DE FERRO P/ CALHAS E CAIXAS	M2	QTD	COMPR		SUBTOTAL	0,98
				2,00	0,70	0,70	0,98	
15.13	C4378	CAIXA SIFONADA PVC 160 X 165 X 75MM, ACABAMENTO CROMADO (GRELHA OU TAMPA CEGA)	UN	QTD			SUBTOTAL	1,00
				1,00			1,00	
15.14	757	BOMBA SUBMERSÍVEL, ELÉTRICA, TRIFÁSICA, POTÊNCIA 9HP, DIÂMETRO DO ROYOR 122MM, BOCAL DE SAÍDA DIÂMETRO DE 3 POLEGADAS, HM/Q = 7 M/36,20 M3M A 26 M/7,28 M3M	UN	QTD			SUBTOTAL	2,00
				2,00			2,00	
16.1.1	C1196	ELETRODUTO PVC ROSC.INCL. CONEXÕES D= 25mm (3/4")	M	QTD	COMPR		SUBTOTAL	3298,40
				1,00	3298,40		3298,40	
16.1.2	C1197	ELETRODUTO PVC ROSC.INCL. CONEXÕES D= 32mm (1")	M	QTD	COMPR		SUBTOTAL	600,10
				1,00	600,10		600,10	
16.1.3	C1198	ELETRODUTO PVC ROSC.INCL. CONEXÕES D= 40mm (1 1/4")	M	QTD	COMPR		SUBTOTAL	261,30
				1,00	261,30		261,30	
16.1.4	C1194	ELETRODUTO PVC ROSC.INCL. CONEXÕES D= 50mm (2")	M	QTD	COMPR		SUBTOTAL	18,10
				1,00	18,10		18,10	
16.1.5	C1200	ELETRODUTO PVC ROSC.INCL. CONEXÕES D= 75mm (3 1/2")	M	QTD	COMPR		SUBTOTAL	10,10
				1,00	10,10		10,10	
16.1.6	C1201	ELETRODUTO PVC ROSC.INCL. CONEXÕES D= 110mm (4")	M	QTD	COMPR		SUBTOTAL	423,20
				1,00	423,20		423,20	
16.1.7	C0540	CABO ISOLADO PVC 750V 25MM2	M	QTD	COMPR		SUBTOTAL	23342,80
				1,00	23342,80		23342,80	
16.1.8	C0534	CABO ISOLADO PVC 750V 3MM2	M	QTD	COMPR		SUBTOTAL	6040,10
				1,00	6040,10		6040,10	
16.1.9	C0547	CABO EM PVC 1000V 10MM2	M	QTD	COMPR		SUBTOTAL	543,60
				1,00	543,60		543,60	
16.1.10	C0550	CABO EM PVC 1000V 15MM2	M	QTD	COMPR		SUBTOTAL	1219,10
				1,00	1219,10		1219,10	
16.1.11	C0553	CABO EM PVC 1000V 25MM2	M	QTD	COMPR		SUBTOTAL	20,30
				1,00	20,30		20,30	



SECRETARIA DA INFRAESTRUTURA

OBJETO: REFORMA HOSPITAL DR. ESTEVAM

LOCAL: MUNICÍPIO DE SOBRAL/CE

DATA: 07/12/2022 RESPONSÁVEL TÉCNICO: ENG. CIVIL WISLEY GUIMARÃES CAMILO PARENTE - CREA 336235

ITEM	CÓDIGO	DESCRIÇÃO	UNID.	VARIÁVEIS			SUBTOTAL	TOTAL
				QTD.	COMPR.	COMPR.		
16.1.12	C0535	CABO EM PVC 1000V 50MM2	M	1,00	30,10		30,10	
16.1.13	C0548	CABO EM PVC 1000V 160MM2	M	1,00	211,60		211,60	
16.1.14	C4771	CABO EM PVC 1000V 300MM2	M	1,00	634,80		634,80	
16.1.15	C0626	CAIXA DE PASSAGEM COM TAMPA PARAFUSADA 200X200X100mm	UN	3,00			3,00	
16.1.16	C4762	CAIXA DE LIGAÇÃO PVC 4" X 2"	UN	667,00			667,00	
16.1.17	C0621	CAIXA DE LIGAÇÃO EM CHAPA AL O ESTAMPADA 3"X3" 4"X3" 4"X4"	UN	434,00			434,00	
16.1.18	C1062	DISJUNTOR MONOPOLAR EM QUADRO DE DISTRIBUIÇÃO 10A	UN	24,00			24,00	
16.1.19	C1063	DISJUNTOR MONOPOLAR EM QUADRO DE DISTRIBUIÇÃO 16A	UN	65,00			65,00	
16.1.20	C1095	DISJUNTOR MONOPOLAR EM QUADRO DE DISTRIBUIÇÃO 20A	UN	16,00			16,00	
16.1.21	C1098	DISJUNTOR MONOPOLAR EM QUADRO DE DISTRIBUIÇÃO 25A	UN	5,00			5,00	
16.1.22	C1101	DISJUNTOR MONOPOLAR EM QUADRO DE DISTRIBUIÇÃO 30A	UN	3,00			3,00	
16.1.23	C1114	DISJUNTOR TRIPOLAR C/ACIONAMENTO NA PORTA DO Q.D. ATÉ 63A	UN	2,00			2,00	
16.1.24	C1104	DISJUNTOR TRIPOLAR C/ACIONAMENTO NA PORTA DO Q.D. ATÉ 100A	UN	1,00			1,00	
16.1.25	C1112	DISJUNTOR TRIPOLAR C/ACIONAMENTO NA PORTA DO Q.D. ATÉ 400A	UN	1,00			1,00	
16.1.26	C1121	DISJUNTOR TRIPOLAR EM QUADRO DE DISTRIBUIÇÃO 20A	UN	8,00			8,00	
16.1.27	C1122	DISJUNTOR TRIPOLAR EM QUADRO DE DISTRIBUIÇÃO 25A	UN	2,00			2,00	
16.1.28	C1124	DISJUNTOR TRIPOLAR EM QUADRO DE DISTRIBUIÇÃO 32A	UN	1,00			1,00	
16.1.29	C1127	DISJUNTOR TRIPOLAR EM QUADRO DE DISTRIBUIÇÃO 50A	UN	20,00			20,00	
16.1.31	C4582	DISPOSITIVO DE PROTEÇÃO CONTRA CURTOS DE TENSÃO - DPS 4 - 40 KA/440V	UN	52,00			52,00	
16.1.32	C4105	ARANDELA PARA FLUORESCENTE COMPACTA 18W EM ALUMÍNIO ANODIZADO E PINTADO POR PROCESSO ELETROSTÁTICO COM DOIS VISORES EM VIDRO POBÇO.	UN	25,00			25,00	
16.1.33	C1484	INTERRUPTOR LIMA TECLA SIMPLES 10A 250V	UN	39,00			39,00	




SECRETARIA DA INFRAESTRUTURA

OBJETO: REFORMA HOSPITAL DR. ESTEVAM

LOCAL: MUNICÍPIO DE SOBRAL/CE


DATA: 07/12/2022 RESPONSÁVEL TÉCNICO: ENG. CIVIL WISLEY GUIMARÃES CAMILO PARENTE - CREA 338235

ITEM	CÓDIGO	DESCRIÇÃO	UNID	VARIÁVEIS			SUBTOTAL	TOTAL
16.1.34	C1406	INTERRUPTOR UMA TECLA SIMPLES E TOMADA UNIVERSAL 10A 250V	UN	QTD			SUBTOTAL	50,00
				50,00			50,00	
16.1.36	C1481	INTERRUPTOR DUAS TECLAS PARALELO 10A 250V	UN	QTD			SUBTOTAL	12,00
				12,00			12,00	
16.1.37	C1470	INTERRUPTOR DUAS TECLAS SIMPLES 10A 250V	UN	QTD			SUBTOTAL	64,00
				64,00			64,00	
16.1.38	C1489	INTERRUPTOR TRES TECLAS SIMPLES 10A 250V	UN	QTD			SUBTOTAL	26,00
				26,00			26,00	
16.1.39	C4945	LUMINARIA CILINDRICA DE SOBREPOR COM SOQUETE E 27 ANEL DE APREIMATE EM ALUMINIO ANODIZADO E PINTADO POR PROCESSO ELETROSTÁTICO, COM REFLETOR EM ALUMINIO ANODIZADO ALTO BRILHO, CONTROLE ANTIOPUSCAMENTO E LÂMPADA FLUORESCENTE ELETRÔNICA COMPACTA 3 X 16W COMPLETA	UN	QTD			SUBTOTAL	63,00
				63,00			63,00	
16.1.40	C4902	LUMINARIA DE SOBREPOR/EMBUITR RETANGULAR EM PA/POLYAMIDE COM REFLETOR EM PMMA OPTICO PARA 2 LED 8 TUBULARES 15 DE 20W, TONALIDADE 9000K, COR BRANCA, GRAD DE PROTEÇÃO IP20 E 3 LED BRNEN - COMPLETA	UN	QTD			SUBTOTAL	346,00
				346,00			346,00	
16.1.41	C2066	QUADRO DE DISTRIBUÇÃO DE LUZ EMBUITR ATÉ 24 DIVISÕES 332X332X65mm, CLARAMENTO	UN	QTD			SUBTOTAL	17,00
				17,00			17,00	
16.1.42	C2493	TOMADA UNIVERSAL 10A 250V	UN	QTD			SUBTOTAL	155,00
				155,00			155,00	
16.1.43	C4792	TOMADA DUPLA DE EMBUITR 2P+T 10A-250V	UN	QTD			SUBTOTAL	256,00
				256,00			256,00	
16.2.1	C4906	LUMINARIA DE EMBUITR EM LED, CORPO EM ALUMINIO E REFLETOR EM ALUMINIO ANODIZADO DE ALTO BRILHO, POTENCIA MINIMA 40W E MAXIMA DE 50W	UN	QTD			SUBTOTAL	6,00
				6,00			6,00	
16.2.2	C0521	CABO COBRE NU 90MM2	M	QTD	COMPR		SUBTOTAL	100,00
				1,00	100,00		100,00	
16.2.3	C4786	ATERRAMENTO COMPLETO C/ HASTE COPPERWELD 6/8" X 2,40M	UN	QTD			SUBTOTAL	20,00
				20,00			20,00	
16.2.4	C1369	EXTINTOR DE GAS CARBONICO DO TIPO QUIMICO DE 4 OU 6KG	UN	QTD			SUBTOTAL	3,00
				3,00			3,00	
16.2.5	C4384	LUMINARIA DE EMERGENCIA	UN	QTD			SUBTOTAL	10,00
				10,00			10,00	
16.2.6	C1484	INTERRUPTOR UMA TECLA SIMPLES 10A 250V	UN	QTD			SUBTOTAL	4,00
				4,00			4,00	
16.2.7	C4792	TOMADA DUPLA DE EMBUITR 2P+T 10A-250V	UN	QTD			SUBTOTAL	5,00
				5,00			5,00	
16.2.8	C3521	DUTOS FLEXIVEIS EM PEAD (POLIETILENO DE ALTA DENSIDADE) - D=4" INCLUSIVE CONEXÕES	M	QTD	COMPR		SUBTOTAL	20,00
				1,00	20,00		20,00	
16.2.9	C0520	CABO COBRE NU 35MM2	M	QTD	COMPR		SUBTOTAL	55,00
				1,00	40,00		40,00	
				1,00	15,00		15,00	
16.2.10	C4082	GRUPO GERADOR 630/730 KVA C/ QUADRO AUTOMÁTICO	UN	QTD			SUBTOTAL	1,00
				1,00			1,00	
16.2.11	C4004	TRANSFORMADOR DE FORÇA A SECO 750 KVA/13.800-380/220V (FORNECIMENTO E MONTAGEM)	UN	QTD			SUBTOTAL	2,00



SECRETARIA DA INFRAESTRUTURA
OBJETO: REFORMA HOSPITAL DR. ESTEVAM
LOCAL: MUNICÍPIO DE SOBRAL/CE
DATA: 07/12/2022 RESPONSÁVEL TÉCNICO: ENG. CIVIL WISLEY GUIMARÃES CAMILO PARENTE - CREA 338235

ITEM	CÓDIGO	DESCRIÇÃO	UNID	QTD.	COMPR.	LARG.	SUBTOTAL	TOTAL
				2,00			2,00	
16.2.12	C1109	DISJUNTOR TRIPOLAR C/ACIONAMENTO NA PORTA DO Q.D.ATE 269A	UN	1,00			1,00	1,00
16.2.13	C1109	DISJUNTOR TRIPOLAR C/ACIONAMENTO NA PORTA DO Q.D.ATE 1000A	UN	3,00			3,00	3,00
16.2.14	C1105	DISJUNTOR TRIPOLAR C/ACIONAMENTO NA PORTA DO Q.D.ATE 1150A	UN	2,00			2,00	2,00
16.2.15	COMP.00	QUADRO DE FORÇA C/ BARRAMENTO (1,60X1,30X0,50M)	UN	2,00			2,00	2,00
16.2.16	C4771	CABO EM PVC 1000V 306MM2	M	120,00			120,00	120,00
16.2.17	11535	MUELA INTERNA/EXTERNA 15KV	UN	9,00			9,00	9,00
16.2.18	C4973	POSTE DE CONCRETO DUPL Y, RESISTÊNCIA NOMINAL 300KG, 12,00M, PESO APROXIMADO 1.536KG	UN	1,00			1,00	1,00
16.2.19	C4032	CHAVE SECCIONADORA C/ FUSÍVEL, ABERTURA SOB CARGA 15 kV, 160 A - INSTALADO	UN	3,00			3,00	3,00
16.2.20	18882	PARA-RAIO TIPO VÁLVULA PARA SISTEMA DE DISTRIBUIÇÃO DE 15 kV	UN	1,00			1,00	1,00
16.2.21	C1437	GRELHA DE FERRO P/ CANAL ETAS	M2	3,00	1,52	0,60	2,74	2,74
16.2.22	102983	CANALETA MEIA CANA PRÉ-MOLDADA DE CONCRETO (D = 80 CM) - FORNECIMENTO E INSTALAÇÃO AF. 08/2021	M	3,00	1,52		4,56	4,56
	87599	LUMINÁRIA DE EMERGENCIA COM 30 LAMPADAS LED DE 2 W, SEM REATOR - FORNECIMENTO E INSTALAÇÃO AF. 02/2022	UN	37,00			37,00	37,00
17.2	C1358	EXTINTOR DE GÁS CARBÔNICO OU PQ QUÍMICO DE 4 OU 8KG	UN	17,00			17,00	17,00
17.3	C4646	SINALIZAÇÃO PARA EXTINTOR	UN	34,00			34,00	34,00
17.4	C4650	PLACA EM ACRÍLICO ADESIVADA PARA SINALIZAÇÃO COM INDICAÇÃO DE ROTA DE FUGA 28X13CM	M	25,00			25,00	25,00
17.5	C0001	AERÍGO P/ HIDRANTE C/ MANGUEIRA E ESQUICHO DE LATÃO	UN	7,00			7,00	7,00
17.6	C0447	BOMBA CENTRÍFUGA DE 2 CV, INCLUSIVE MAT. DE SUCCÃO	UN	1,00			1,00	1,00
17.7	C4405	REGISTRO GLOBOS / FECHO RÁPIDO DE 2 1/2"	UN	2,00			2,00	2,00
17.8	C2663	TUBO AÇO GALV. C/OU RÍOST INCL. CONEXÕES D=65mm (2 1/2")	M	1,00	70,10		70,10	70,10
17.9	C2715	VÁLVULA DE RETENÇÃO HORIZONTAL D=65mm (2 1/2")	UN	5,00			5,00	5,00



SECRETARIA DA INFRAESTRUTURA

OBJETO: REFORMA HOSPITAL DR. ESTEVAM

LOCAL: MUNICÍPIO DE SOBRAL/CE

DATA: 07/12/2022 RESPONSÁVEL TÉCNICO: ENG. CIVIL WISLEY GUIMARÃES CAMILO PARENTE - CREA 336235

ITEM	CÓDIGO	DESCRIÇÃO	UNID	QTD	COMPR	VARIÁVEIS	SUBTOTAL	TOTAL
17.10	C1604	LUVA DE UNIÃO AÇO GALVANIZADO DE (2.12")	UN	12,00			12,00	12,00
17.11	C4057	CHAVE PRESSOSTÁTICA 2" - INSTALADO	UN	1,00			1,00	1,00
17.12	C1197	ELETRODUTO PVC ROSC. INCL. CONEXÕES De 32mm (1")	M	1,00	316,80		316,80	316,80
17.13	C1378	FIO PARALELO ISOLADO (2 X 1,50)MM ²	M	1,00	633,60		633,60	633,60
17.14	C0730	CENTRAL ALARME 2x12 LACOS SUPERV. - MÓD.FIRE LITE/SIMILAR	UN	1,00			1,00	1,00
17.15	C4042	ALARME BÔNORO VISUAL, SIRENE 120 dB, COM ACIONADOR MANUAL, ALIMENTAÇÃO 220VAC - INSTALADO	UN	7,00			7,00	7,00
17.16	C4041	DETECTOR JÔNICO DE FUMACA, MONTAGEM DE TETO, 07 BASE ALIMENTAÇÃO 220VAC, UMA SAÍDA DIGITAL - INSTALADO	UN	19,00			19,00	19,00
17.17	C0028	CAIXA DE PASSAGEM COM TAMPÃO PARALELA 200X200X100mm	UN	2,00			2,00	2,00
18.1	COMP.07	TUBO COBRE INCLUSIVE CONEXÕES D= 18mm (1/2") OU 20mm (3/4") CLASSE A	M	1,00	266,80		266,80	266,80
		REDE OXIGÊNIO PRINCIPAL		1,00	130,10		130,10	130,10
		REDE OXIGÊNIO RESERVA		1,00	266,80		266,80	266,80
		REDE OXIGÊNIO RESERVA		1,00	130,10		130,10	130,10
		REDE AR COMPRIMIDO		1,00	266,80		266,80	266,80
		REDE AR COMPRIMIDO		1,00	130,10		130,10	130,10
		REDE VÁCUO		1,00	266,80		266,80	266,80
18.2	COMP.08	TUBO COBRE INCLUSIVE CONEXÕES D= 20mm (1") CLASSE A	M	1,00	75,80		75,80	75,80
		REDE OXIGÊNIO PRINCIPAL		1,00	75,80		75,80	75,80
		REDE OXIGÊNIO RESERVA		1,00	75,80		75,80	75,80
		REDE AR COMPRIMIDO		1,00	75,80		75,80	75,80
		REDE VÁCUO		1,00	130,10		130,10	130,10
18.3	COMP.09	TUBO COBRE INCLUSIVE CONEXÕES D= 38mm (1 1/4") CLASSE A	M	1,00	60,70		60,70	60,70
		REDE OXIGÊNIO PRINCIPAL		1,00	60,70		60,70	60,70
		REDE OXIGÊNIO RESERVA		1,00	60,70		60,70	60,70
		REDE AR COMPRIMIDO		1,00	60,70		60,70	60,70
		REDE VÁCUO		1,00	75,80		75,80	75,80
18.4	COMP.10	TUBO COBRE INCLUSIVE CONEXÕES D= 42mm (1 1/2") CLASSE A	M	1,00	60,70		60,70	60,70
		REDE VÁCUO		1,00	60,70		60,70	60,70
18.5	97330	TUBO EM COBRE RÍGIDO, DN 34 MM, CLASSE A, SEM ISOLAMENTO, INSTALADO EM PRUMADA DE GÁS COMBUSTÍVEL - FORNECIMENTO E INSTALAÇÃO: AF 04/2022	M	1,00	106,40		106,40	106,40
		REDE OXIGÊNIO PRINCIPAL		1,00	106,40		106,40	106,40
		REDE OXIGÊNIO RESERVA		1,00	106,40		106,40	106,40
		REDE AR COMPRIMIDO		1,00	106,40		106,40	106,40
18.6	97340	TUBO EM COBRE RÍGIDO, DN 88 MM, CLASSE A, SEM ISOLAMENTO, INSTALADO EM PRUMADA DE GÁS COMBUSTÍVEL - FORNECIMENTO E INSTALAÇÃO: AF 04/2022	M	1,00	106,40		106,40	106,40
		REDE VÁCUO		1,00	106,40		106,40	106,40
18.7	54489	REGISTRO DE CAVETA BRUTO, LATÃO, ROSCAVEL, 1" - FORNECIMENTO E INSTALAÇÃO: AF 08/2021	UN	1,00			1,00	1,00
		REDE OXIGÊNIO PRINCIPAL		1,00			1,00	1,00
		REDE OXIGÊNIO RESERVA		1,00			1,00	1,00
		REDE AR COMPRIMIDO		1,00			1,00	1,00



SECRETARIA DA INFRAESTRUTURA

OBJETO: REFORMA HOSPITAL DR. ESTEVAM

LOCAL: MUNICÍPIO DE SOBRAL/CE

DATA: 07/12/2022 RESPONSÁVEL TÉCNICO: ENG. CIVIL WISLEY GUIMARÃES CAMILO PARENTE - CREA 336235

ITEM	CÓDIGO	DESCRIÇÃO	UNID.	VARIÁVEIS				SUBTOTAL	TOTAL
18.8	84486	REGISTRO DE GAVETA BRUTO, LATAO, ROSCÁVEL, 1"1/4" - FORNECIMENTO E INSTALAÇÃO AF: 08/2021	UN	QTD.				SUBTOTAL	10,00
		REDE VÁCUO		1,00				1,00	
		REDE OXIGÊNIO PRINCIPAL		3,00				3,00	
		REDE OXIGÊNIO RESERVA		3,00				3,00	
		REDE AR COMPRIMIDO		3,00				3,00	
18.9	84487	REGISTRO DE GAVETA BRUTO, LATAO, ROSCÁVEL, 1"1/2" - FORNECIMENTO E INSTALAÇÃO AF: 08/2021	UN	QTD.				SUBTOTAL	3,00
		REDE VÁCUO		3,00				3,00	
18.10	84488	REGISTRO DE GAVETA BRUTO, LATAO, ROSCÁVEL, 2" - FORNECIMENTO E INSTALAÇÃO AF: 08/2021	UN	QTD.				SUBTOTAL	5,00
		REDE OXIGÊNIO PRINCIPAL		2,00				2,00	
		REDE OXIGÊNIO RESERVA		2,00				2,00	
		REDE AR COMPRIMIDO		2,00				2,00	
18.11	84489	REGISTRO DE GAVETA BRUTO, LATAO, ROSCÁVEL, 2"1/2" - FORNECIMENTO E INSTALAÇÃO AF: 08/2021	UN	QTD.				SUBTOTAL	2,00
		REDE VÁCUO		2,00				2,00	
18.12	82303	TE EM COBRE, DN 54 MM, SEM ANEL DE SOLDA, INSTALADO EM PRUMADA DE HIDRÁULICA PREDIAL - FORNECIMENTO E INSTALAÇÃO AF: 04/2022	UN	QTD.				SUBTOTAL	3,00
		REDE OXIGÊNIO PRINCIPAL		3,00				3,00	
		REDE OXIGÊNIO RESERVA		3,00				3,00	
		REDE AR COMPRIMIDO		3,00				3,00	
18.13	82304	TE EM COBRE, DN 68 MM, SEM ANEL DE SOLDA, INSTALADO EM PRUMADA DE HIDRÁULICA PREDIAL - FORNECIMENTO E INSTALAÇÃO AF: 04/2022	UN	QTD.				SUBTOTAL	3,00
		REDE VÁCUO		3,00				3,00	
18.14	82281	COTOVELO EM COBRE, DN 54 MM, 90 GRAUS, SEM ANEL DE SOLDA, INSTALADO EM PRUMADA DE HIDRÁULICA PREDIAL - FORNECIMENTO E INSTALAÇÃO AF: 04/2022	UN	QTD.				SUBTOTAL	24,00
		REDE OXIGÊNIO PRINCIPAL		8,00				8,00	
		REDE OXIGÊNIO RESERVA		8,00				8,00	
		REDE AR COMPRIMIDO		8,00				8,00	
18.15	82282	COTOVELO EM COBRE, DN 68 MM, 90 GRAUS, SEM ANEL DE SOLDA, INSTALADO EM PRUMADA DE HIDRÁULICA PREDIAL - FORNECIMENTO E INSTALAÇÃO AF: 04/2022	UN	QTD.				SUBTOTAL	5,00
		REDE VÁCUO		8,00				8,00	
18.16	82287	LUVA EM COBRE, DN 54 MM, SEM ANEL DE SOLDA, INSTALADO EM PRUMADA DE HIDRÁULICA PREDIAL - FORNECIMENTO E INSTALAÇÃO AF: 04/2022	UN	QTD.				SUBTOTAL	54,00
		REDE OXIGÊNIO PRINCIPAL		18,00				18,00	
		REDE OXIGÊNIO RESERVA		18,00				18,00	
		REDE AR COMPRIMIDO		18,00				18,00	
18.17	82288	LUVA EM COBRE, DN 68 MM, SEM ANEL DE SOLDA, INSTALADO EM PRUMADA DE HIDRÁULICA PREDIAL - FORNECIMENTO E INSTALAÇÃO AF: 04/2022	UN	QTD.				SUBTOTAL	18,00
		REDE VÁCUO		18,00				18,00	
18.18	11219	RESMA P/GAR MEDICINAL EM ALUMÍNIO, DIMENSÕES: 860X220X70MM, COM: 02 PONTOS P/ OXIGÊNIO, 02 PONTOS P/AR COMPRIMIDO, 01 PONTO P/VÁCUO, 05 TOMADA'S ELÉTRICAS	UN	QTD.				SUBTOTAL	62,00
				62,00				62,00	
18.19	8502	POSTO - PAINEL DE ALARME COM PRESSOSTATO PARA AR COMPRIMIDO, WHITE MARTINS OU SIMILAR	UN	QTD.				SUBTOTAL	4,00
				4,00				4,00	
18.20	8503	POSTO - PAINEL DE ALARME COM PRESSOSTATO PARA AR VÁCUO, WHITE MARTINS OU SIMILAR	UN	QTD.				SUBTOTAL	4,00
				4,00				4,00	
18.21	8501	POSTO - PAINEL DE ALARME COM PRESSOSTATO PARA OXIGÊNIO, WHITE MARTINS OU SIMILAR	UN	QTD.				SUBTOTAL	8,00
				8,00				8,00	
18.2	C4122 - SEINFRA 26-1	SISTEMA DE AR CONDICIONADO EXPOSIÇÃO DIRETA, C/ "PAR COILS" "SELF CONTAINED" OU C/ UNIDADE REMOTA/TUBULAÇÃO TERREO	TR	QTD.	AREA	COEFF.		SUBTOTAL	320,00
		SUPERIOR 01		1,00	1038,89	0,083		87,00	
		SUPERIOR 02		1,00	864,05	0,083		73,00	
		MATERNIDADE		1,00	877,89	0,083		57,00	
		CME		1,00	364,05	0,083		30,00	
18.2	C4119	REDE DE INSUFILAMENTO/RETORNO, C/ DUTOS EM CHAPA GALVANIZADA, DEFLETORES, CHAVEAMENTOS, FIXAÇÕES, ISOLAMENTO TÉRMICO EM MANTAS DE Lã DE ROCHA OU VIDRO, DUTOS FLEXÍVEIS DE LIGAÇÃO, ETC.	KG	QTD.	KG			SUBTOTAL	4500,00



SECRETARIA DA INFRAESTRUTURA

OBJETO: REFORMA HOSPITAL DR. ESTEVAM

LOCAL: MUNICÍPIO DE SOBRALUCE

DATA: 07/12/2022 RESPONSÁVEL TÉCNICO: ENG. CIVIL WISLEY GUIMARÃES CAMILO PARENTE - CREA 336235

ITEM	CÓDIGO	DESCRIÇÃO	UNID	VARIÁVEIS			SUBTOTAL	TOTAL
				1,00	4500,00		4500,00	
19.3	C4121	DIFUSOR LINEAR DE INSUFILAMENTO, EM ALUMÍNIO, COM REGISTROS ETC.	M	QTD	ÁREA	COEF	SUBTOTAL	TOTAL
				1,00	3798,43	0,05	189,92	
19.4	C3873	ORELHA DE INSUFILAMENTO RETORNO, EM ALUMÍNIO ATÉ 9,25 M ² (FORNECIMENTO E MONTAGEM)	UN	QTD	ÁREA	COEF	SUBTOTAL	TOTAL
				1,00	3798,43	0,05	190,00	
20.1	C1195	ELETRODUTO PVC ROSC INCL. CONEXÕES D= 25mm (3/4")	M	QTD	COMPR		SUBTOTAL	TOTAL
				1,00	212,40		212,40	
20.2	C1194	ELETRODUTO PVC ROSC INCL. CONEXÕES D= 50mm (2")	M	QTD	COMPR		SUBTOTAL	TOTAL
				1,00	123,60		123,60	
20.3	C4533	CABO LÓGICO 4 PARES, CATEGORIA 6 - UTP	M	QTD	COMPR		SUBTOTAL	TOTAL
				1,00	138,00		138,00	
20.4	C4752	CAIXA DE LIGAÇÃO PVC 8" X 21"	UN	QTD			SUBTOTAL	TOTAL
				54,00			54,00	
20.5	C4754	TOMADA PARA LÓGICA, COM 2 CONECTORES RJ45, 8 FIOS, CAT.6E, COMPLETA PARA CAIXA 6" X 2" (NÃO INCLUSA)	UN	QTD			SUBTOTAL	TOTAL
				3,00			3,00	
20.6	C0828	CAIXA DE PASSAGEM COM TAMPA PARAFUSADA 200X200X100mm	UN	QTD			SUBTOTAL	TOTAL
				3,00			3,00	
20.7	C3704	RACK FECHADO 24 U.S. 870mm, PROFUNDIDADE PADRÃO 19"	UN	QTD			SUBTOTAL	TOTAL
				3,00			3,00	
20.8	C2888	QUADRO DE DISTRIBUIÇÃO, PADRÃO TELEBRÁS 600X900X120mm	UN	QTD			SUBTOTAL	TOTAL
				3,00			3,00	
20.9	C4583	ROTEADOR AUTO-GERENCIÁVEL P/ COMUNICAÇÃO DE DADOS, PARA FIBRA ÓPTICA MONO-MODO, COM CONECTORES ST - PADRÃO RACK 19"	UN	QTD			SUBTOTAL	TOTAL
				6,00			6,00	
20.10	C4174	SWITCHER AUTO-GERENCIÁVEL P/ COMUNICAÇÃO DE DADOS COM 24 PORTAS EM CONECTORES RJ45, 10/100 Kbps E DUAS PORTAS 10/100/1000 Kbps - PADRÃO RACK 19"	UN	QTD			SUBTOTAL	TOTAL
				3,00			3,00	
20.11	C4532	PATCH CORD, CATEGORIA 6 - ESTENDIDO DE 2,50 M	UN	QTD			SUBTOTAL	TOTAL
				6,00			6,00	
20.12	C3768	PATCH PANEL 24 PORTAS, CATEGORIA 6 - FURUKAWA	UN	QTD			SUBTOTAL	TOTAL
				3,00			3,00	
20.13	10727	FORNECIMENTO E INSTALAÇÃO DE VOICE PANEL 24 PORTAS CAT.6	UN	QTD			SUBTOTAL	TOTAL
				3,00			3,00	
20.14	C4569	REGUA DE TOMADAS ELÉTRICAS, COM 20 TOMADAS, PADRÃO RACK 19"	UN	QTD			SUBTOTAL	TOTAL
				3,00			3,00	
20.15	C4568	ORGANIZADOR DE CABOS HORIZONTAL - ABERTO, PADRÃO RACK 19"	UN	QTD			SUBTOTAL	TOTAL
				9,00			9,00	
20.16	C4053	NO-BREAK TRIFÁSICO, 380/240 VAC 3L, 60 Hz, 2000VA, BATERIAS INCORPORADAS, AUTO-PORTANTE EM GABINETE IP-44 - INSTALADO	UN	QTD			SUBTOTAL	TOTAL
				3,00			3,00	
20.17	C3477	MINI-POSTE H=1,50m, REX MONO E ROLBANA - PADRÃO POPULAR	UN	QTD			SUBTOTAL	TOTAL
				1,00			1,00	

Wisley Guimarães Camilo Parente
Gerente de Orçamento de Obras
Secretaria da Infraestrutura
Prefeitura Municipal de Sobral

SECRETARIA DA INFRAESTRUTURA

OBJETO: REFORMA HOSPITAL DR. ESTEVAM

LOCAL: MUNICÍPIO DE SOBRAL/CE

DATA: 07/12/2022

ITEM	ESPECIFICAÇÃO DOS SERVIÇOS	PRAZOS														(R\$)	TOTALS (R\$)												
		30 DIAS		40 DIAS		50 DIAS		120 DIAS		180 DIAS		180 DIAS		210 DIAS				240 DIAS		270 DIAS		300 DIAS		330 DIAS		360 DIAS			
		%	R\$	%	R\$	%	R\$	%	R\$	%	R\$	%	R\$	%	R\$			%	R\$	%	R\$	%	R\$	%	R\$	%	R\$		
1	ADMINISTRAÇÃO LOCAL	3,76%	R\$ 21.626,89	3,53%	R\$ 19.426,45	3,21%	R\$ 17.846,51	4,01%	R\$ 22.306,89	5,72%	R\$ 31.822,29	6,12%	R\$ 34.132,12	9,97%	R\$ 58.426,88	10,64%	R\$ 58.697,56	7,46%	R\$ 41.631,27	16,34%	R\$ 60.280,88	16,82%	R\$ 103.823,29	10,87%	R\$ 58.401,33	100,00%	R\$ 558.472,00		
2	SERVIÇOS PRELIMINARES	100,00%	R\$ 58.614,52	0,00%	R\$ 0,00	0,00%	R\$ 0,00	0,00%	R\$ 0,00	0,00%	R\$ 0,00	0,00%	R\$ 0,00	0,00%	R\$ 0,00	0,00%	R\$ 0,00	0,00%	R\$ 0,00	0,00%	R\$ 0,00	0,00%	R\$ 0,00	0,00%	R\$ 0,00	100,00%	R\$ 55.614,52		
3	DEMOLIÇÃO	100,00%	R\$ 169.270,88	0,00%	R\$ 0,00	0,00%	R\$ 0,00	0,00%	R\$ 0,00	0,00%	R\$ 0,00	0,00%	R\$ 0,00	0,00%	R\$ 0,00	0,00%	R\$ 0,00	0,00%	R\$ 0,00	0,00%	R\$ 0,00	0,00%	R\$ 0,00	0,00%	R\$ 0,00	100,00%	R\$ 169.270,88		
4	MOVIMENTO DE TERRA	80,00%	R\$ 114.056,89	60,00%	R\$ 154.920,88	0,00%	R\$ 0,00	0,00%	R\$ 0,00	0,00%	R\$ 0,00	0,00%	R\$ 0,00	0,00%	R\$ 0,00	0,00%	R\$ 0,00	0,00%	R\$ 0,00	0,00%	R\$ 0,00	0,00%	R\$ 0,00	0,00%	R\$ 0,00	100,00%	R\$ 228.041,96		
6	ESTRUTURAL	0,00%	R\$ 170.197,38	10,00%	R\$ 286.234,72	12,00%	R\$ 408.383,89	15,00%	R\$ 610.442,07	17,00%	R\$ 878.561,02	19,00%	R\$ 1.104.442,07	19,00%	R\$ 1.310.442,07	21,00%	R\$ 1.510.442,07	21,00%	R\$ 1.710.442,07	0,00%	R\$ 0,00	0,00%	R\$ 0,00	0,00%	R\$ 0,00	0,00%	R\$ 0,00	100,00%	R\$ 3.402.947,16
6	PAREDES E PAINÉIS	0,00%	R\$ 0,00	0,00%	R\$ 0,00	0,00%	R\$ 0,00	0,00%	R\$ 0,00	20,00%	R\$ 156.774,47	30,00%	R\$ 235.161,71	30,00%	R\$ 235.161,71	30,00%	R\$ 156.774,47	0,00%	R\$ 0,00	0,00%	R\$ 0,00	0,00%	R\$ 0,00	0,00%	R\$ 0,00	0,00%	100,00%	R\$ 763.672,37	
7	FISO	0,00%	R\$ 0,00	0,00%	R\$ 0,00	0,00%	R\$ 0,00	0,00%	R\$ 0,00	0,00%	R\$ 0,00	0,00%	R\$ 0,00	0,00%	R\$ 0,00	0,00%	R\$ 0,00	0,00%	R\$ 0,00	0,00%	R\$ 0,00	0,00%	R\$ 0,00	0,00%	R\$ 0,00	100,00%	R\$ 1.040.423,56		
8	REVESTIMENTO	0,00%	R\$ 0,00	0,00%	R\$ 0,00	0,00%	R\$ 0,00	0,00%	R\$ 0,00	0,00%	R\$ 0,00	0,00%	R\$ 0,00	0,00%	R\$ 0,00	0,00%	R\$ 0,00	0,00%	R\$ 0,00	0,00%	R\$ 0,00	0,00%	R\$ 0,00	0,00%	R\$ 0,00	100,00%	R\$ 2.454.802,28		
9	COBERTA	0,00%	R\$ 0,00	0,00%	R\$ 0,00	0,00%	R\$ 0,00	0,00%	R\$ 0,00	0,00%	R\$ 0,00	0,00%	R\$ 0,00	0,00%	R\$ 0,00	0,00%	R\$ 0,00	0,00%	R\$ 0,00	0,00%	R\$ 0,00	0,00%	R\$ 0,00	0,00%	R\$ 0,00	100,00%	R\$ 402.624,09		
10	ESQUADRIAS	0,00%	R\$ 0,00	0,00%	R\$ 0,00	0,00%	R\$ 0,00	0,00%	R\$ 0,00	0,00%	R\$ 0,00	0,00%	R\$ 0,00	0,00%	R\$ 0,00	0,00%	R\$ 0,00	0,00%	R\$ 0,00	0,00%	R\$ 0,00	0,00%	R\$ 0,00	0,00%	R\$ 0,00	100,00%	R\$ 658.647,51		
11	LOUÇAS E METAIS	0,00%	R\$ 0,00	0,00%	R\$ 0,00	0,00%	R\$ 0,00	0,00%	R\$ 0,00	0,00%	R\$ 0,00	0,00%	R\$ 0,00	0,00%	R\$ 0,00	0,00%	R\$ 0,00	0,00%	R\$ 0,00	0,00%	R\$ 0,00	0,00%	R\$ 0,00	0,00%	R\$ 0,00	100,00%	R\$ 368.652,86		
12	PINTURA	0,00%	R\$ 0,00	0,00%	R\$ 0,00	0,00%	R\$ 0,00	0,00%	R\$ 0,00	0,00%	R\$ 0,00	0,00%	R\$ 0,00	0,00%	R\$ 0,00	0,00%	R\$ 0,00	0,00%	R\$ 0,00	0,00%	R\$ 0,00	0,00%	R\$ 0,00	0,00%	R\$ 0,00	100,00%	R\$ 482.948,44		
13	INSTALAÇÕES HIDRÁULICAS	0,00%	R\$ 0,00	0,00%	R\$ 0,00	0,00%	R\$ 0,00	0,00%	R\$ 0,00	0,00%	R\$ 0,00	0,00%	R\$ 0,00	0,00%	R\$ 0,00	0,00%	R\$ 0,00	0,00%	R\$ 0,00	0,00%	R\$ 0,00	0,00%	R\$ 0,00	0,00%	R\$ 0,00	100,00%	R\$ 27.075,84		
14	INSTALAÇÕES SANITÁRIAS	0,00%	R\$ 0,00	0,00%	R\$ 0,00	0,00%	R\$ 0,00	0,00%	R\$ 0,00	0,00%	R\$ 0,00	0,00%	R\$ 0,00	0,00%	R\$ 0,00	0,00%	R\$ 0,00	0,00%	R\$ 0,00	0,00%	R\$ 0,00	0,00%	R\$ 0,00	0,00%	R\$ 0,00	100,00%	R\$ 120.650,65		
15	INSTALAÇÕES PLUVIAIS	0,00%	R\$ 0,00	0,00%	R\$ 0,00	0,00%	R\$ 0,00	0,00%	R\$ 0,00	0,00%	R\$ 0,00	0,00%	R\$ 0,00	0,00%	R\$ 0,00	0,00%	R\$ 0,00	0,00%	R\$ 0,00	0,00%	R\$ 0,00	0,00%	R\$ 0,00	0,00%	R\$ 0,00	100,00%	R\$ 56.221,32		
16	INSTALAÇÕES ELÉTRICAS	0,00%	R\$ 0,00	0,00%	R\$ 0,00	0,00%	R\$ 0,00	0,00%	R\$ 0,00	0,00%	R\$ 0,00	0,00%	R\$ 0,00	0,00%	R\$ 0,00	0,00%	R\$ 0,00	0,00%	R\$ 0,00	0,00%	R\$ 0,00	0,00%	R\$ 0,00	0,00%	R\$ 0,00	100,00%	R\$ 1.830.947,72		
17	INSTALAÇÕES DE COMBATE A INCÊNDIO	0,00%	R\$ 0,00	0,00%	R\$ 0,00	0,00%	R\$ 0,00	0,00%	R\$ 0,00	0,00%	R\$ 0,00	0,00%	R\$ 0,00	0,00%	R\$ 0,00	0,00%	R\$ 0,00	0,00%	R\$ 0,00	0,00%	R\$ 0,00	0,00%	R\$ 0,00	0,00%	R\$ 0,00	100,00%	R\$ 102.415,42		
18	INSTALAÇÃO DE GASES HOSPITALAR	0,00%	R\$ 0,00	0,00%	R\$ 0,00	0,00%	R\$ 0,00	0,00%	R\$ 0,00	0,00%	R\$ 0,00	0,00%	R\$ 0,00	0,00%	R\$ 0,00	0,00%	R\$ 0,00	0,00%	R\$ 0,00	0,00%	R\$ 0,00	0,00%	R\$ 0,00	0,00%	R\$ 0,00	100,00%	R\$ 571.545,25		
19	SISTEMA DE CLIMATIZAÇÃO	0,00%	R\$ 0,00	0,00%	R\$ 0,00	0,00%	R\$ 0,00	0,00%	R\$ 0,00	0,00%	R\$ 0,00	0,00%	R\$ 0,00	0,00%	R\$ 0,00	0,00%	R\$ 0,00	0,00%	R\$ 0,00	0,00%	R\$ 0,00	0,00%	R\$ 0,00	0,00%	R\$ 0,00	100,00%	R\$ 1.966.520,80		
20	INSTALAÇÕES TELECOMUNICAÇÕES	0,00%	R\$ 0,00	0,00%	R\$ 0,00	0,00%	R\$ 0,00	0,00%	R\$ 0,00	0,00%	R\$ 0,00	0,00%	R\$ 0,00	0,00%	R\$ 0,00	0,00%	R\$ 0,00	0,00%	R\$ 0,00	0,00%	R\$ 0,00	0,00%	R\$ 0,00	0,00%	R\$ 0,00	100,00%	R\$ 67.762,42		
		3,42%	R\$ 630.380,89	3,06%	R\$ 475.844,16	2,74%	R\$ 426.158,17	3,43%	R\$ 632.748,98	4,94%	R\$ 767.091,74	5,33%	R\$ 827.936,13	5,10%	R\$ 1.412.946,57	9,86%	R\$ 1.528.869,39	6,74%	R\$ 1.046.656,62	17,80%	R\$ 2.783.870,20	20,88%	R\$ 3.242.121,57	12,71%	R\$ 1.972.844,74	100,00%	R\$ 15.527.677,82		
		3,42%	R\$ 630.380,89	6,41%	R\$ 1.034.324,74	8,21%	R\$ 1.430.628,91	12,64%	R\$ 1.983.372,87	17,58%	R\$ 2.730.370,51	22,82%	R\$ 3.988.396,74	32,02%	R\$ 4.971.216,41	41,37%	R\$ 6.891.694,30	48,01%	R\$ 7.647.841,32	56,41%	R\$ 10.311.811,62	87,29%	R\$ 13.554.935,80	100,00%	R\$ 16.627.677,82				

Wisley
Wisley Guimarães Camilo Parente
Gerente de Orçamento de Obras
Secretaria da Infraestrutura
Prefeitura Municipal de Sobral

