

**Receita e Despesa Segundo as Categorias Econômicas**


(em R\$ 1,00)

Adendo II a Portaria SOF No. 03, de 04 de Fevereiro de 1985  
 Anexo 1, da Lei No. 4.320/64

Receitas		Despesas	
<b>Receitas Correntes</b>	<b>575.016.154,11</b>	<b>Despesas Correntes</b>	<b>537.525.583,74</b>
Receita Tributária	44.373.167,49	PESSOAL E ENCARGOS SOCIAIS	146.256.616,73
Receitas de Contribuições	13.414.549,85	OUTRAS DESPESAS CORRENTES	391.268.967,01
Receita Patrimonial	6.947.175,45	SUPERAVIT Corrente	37.490.570,37
Receita Industrial	19.642,50	<b>Despesas de Capital</b>	<b>29.588.618,46</b>
Receita de Serviços	28.300.935,06	INVESTIMENTOS	23.640.521,03
Transferências Correntes	496.744.359,82	AMORTIZAÇÃO DA DÍVIDA	5.948.097,43
Outras Receitas Correntes	23.755.069,77		
<b>Deduções da Receita Corrente</b>	<b>-38.538.745,83</b>		
Deduções do FUNDEB	-38.538.745,83		
Deduções da Receita Patrimonial	0,00		
<b>Receitas de Capital</b>	<b>16.057.882,97</b>		
Transferências de Capital	16.057.882,97		
DEFICIT Capital	13.530.735,49		
<b>R E S U M O</b>			
Receitas Correntes	575.016.154,11	Despesas	537.525.583,74
Receitas de Capital	16.057.882,97	Despesas de Capital	29.588.618,46
Receitas Correntes Intra-Orçamentárias	0,00	Superávit	23.959.834,88
<b>Total Geral do Anexo 01:</b>	<b>591.074.037,08</b>		<b>591.074.037,08</b>



MARIA DE FATIMA SOUSA VASCONCELOS  
 Contador



JOSE CLODOVEU DE ARRUDA COELHO NETO  
 PREFEITO MUNICIPAL

**Receitas Segundo as Categorias Econômicas**

Anexo 2, da Lei nº 4320, de 17/03/64 (Portaria SOF nº 8, de 04/02/85)

(em R\$ 1,00)

Código	Especificação	Detalhamento	Fonte	Cat. Econômica
1000.00.00.00.00	Receitas Correntes			613.554.899,94
1100.00.00.00.00	Receita Tributária		44.373.167,49	
1110.00.00.00.00	Impostos	38.688.914,74		
1112.00.00.00.00	Impostos sobre o Patrimônio e a Renda	18.593.315,51		
1112.02.00.00.00	Imposto sobre a Propriedade Predial e Territorial Urbana	6.867.889,45		
1112.04.00.00.00	Imposto sobre a Renda e Proventos de Qualquer Natureza	8.887.270,46		
1112.04.31.00.00	Imposto de Renda Retido nas Fontes sobre os Rendimentos do Trabalho	8.887.270,46		
1112.04.31.01.00	IRRF SOBRE GASTOS COM PESSOAL	2.666.924,10		
1112.04.31.02.00	IRRF SOBRE DEMAIS RENDIMENTOS DO TRABALHO	6.220.346,36		
1112.08.00.00.00	Imposto sobre Transmissão "Inter Vivos" de Bens Imóveis e de Direitos Reais sobre Imóveis	2.838.155,60		
1113.00.00.00.00	Impostos sobre a Produção e a Circulação	20.095.599,23		
1113.05.00.00.00	Imposto sobre Serviços de Qualquer Natureza	20.095.599,23		
1113.05.01.00.00	Imposto sobre Serviços de Qualquer Natureza	20.095.599,23		
1120.00.00.00.00	Taxas	5.684.252,75		
1121.00.00.00.00	Taxas pelo Exercício do Poder de Polícia	1.645.909,28		
1121.99.00.00.00	Outras Taxas pelo Exercício do Poder de Polícia	1.645.909,28		
1121.99.01.00.00	Taxa de Licenciamento Ambiental	7.040,00		
1122.00.00.00.00	Taxas pela Prestação de Serviços	4.038.343,47		
1122.90.00.00.00	Taxa de Limpeza Pública	4.038.343,47		
1122.99.00.00.00	Outras Taxas pela Prestação de Serviços	4.038.343,47		
1200.00.00.00.00	Receitas de Contribuições		13.414.549,85	
1220.00.00.00.00	Contribuições de Intervenção no Domínio Econômico	1.042.377,25		
1220.99.00.00.00	Outras Contribuições Econômicas	1.042.377,25		
1220.99.01.00.00	Outras Contribuições Econômicas – Principal	1.042.377,25		
1220.99.01.01.00	OUTRAS CONTRIBUICOES ECONOMICAS - FMDCA	1.040.711,00		
1230.00.00.00.00	Contribuição para o Custeio do Serviço de Iluminação Pública	12.372.172,60		
1300.00.00.00.00	Receita Patrimonial		6.947.175,45	
1310.00.00.00.00	Receitas Imobiliárias	444.632,32		
1311.00.00.00.00	Aluguéis	444.632,32		
1320.00.00.00.00	Receitas de Valores Mobiliários	6.502.543,13		
1325.00.00.00.00	Remuneração de Depósitos Bancários	6.502.543,13		
1325.01.00.00.00	Remuneração de Depósitos de Recursos Vinculados	6.502.543,13		
1325.01.02.00.00	Receita de Remuneração de Depósitos Bancários de Recursos Vinculados Receita de Remuneraç	541.134,62		
1325.01.03.00.00	Receita de Remuneração de Depósitos Bancários de Recursos Vinculados	2.030.259,56		
1325.01.04.00.00	Receita de Remuneração de Depósitos Bancários de Recursos Vinculados Receita de Remuneraç	93.323,82		
1325.01.05.00.00	Receita de Remuneração de Depósitos Bancários de Recursos Vinculados Receita de Remuneraç	447.423,11		
1325.01.99.00.00	Receita de Remuneração de Outros Depósitos Bancários de Recursos Vinculados	3.390.402,02		
1325.01.99.01.00	Receita de Remuneração de Depósitos Bancários RENDIMENTOS IOM	906,07		

**Receitas Segundo as Categorias Econômicas**

Anexo 2, da Lei nº 4320, de 17/03/64 (Portaria SOF nº 8, de 04/02/85)

(em R\$ 1,00)

Código	Especificação	Detalhamento	Fonte	Cat. Econômica
1325.01.99.02.00	Receita de Remuneração de Depósitos Bancários RENDIMENTOS - FDCA	65.077,50		
1325.01.99.03.00	Receita de Remuneração de Depósitos Bancários RENDIMENTOS FMAS	228.014,82		
1325.01.99.04.00	Receita de Remuneração de Depósitos Bancários Receita de Remunera.	54.200,82		
1325.01.99.04.01	Receita de Remuneração de Outros Depósitos Bancários de Recursos Vinculados - FUNSAMS	54.200,82		
1325.01.99.05.00	Receita de Remuneração de Depósitos Bancários Outras Receitas de D	3.042.202,81		
1500.00.00.00.00	Receita Industrial		19.642,50	
1520.00.00.00.00	Receita da Indústria de Transformação	19.642,50		
1520.20.00.00.00	Receita da Indústria Química	19.642,50		
1520.29.00.00.00	Receita da Indústria Editorial e Gráfica	19.642,50		
1520.29.01.00.00	RECEITA DA INDÚSTRIA EDITORIAL E GRÁFICA	19.642,50		
1600.00.00.00.00	Receita de Serviços		28.300.935,06	
1600.10.00.00.00	Serviços de Informações Estatísticas	244.805,30		
1600.13.00.00.00	Serviços Administrativos	244.805,30		
1600.13.01.00.00	Serviços de Inscrição em Concursos Públicos	244.805,30		
1600.41.00.00.00	Serviços de Captação, Adução, Tratamento, Reserva e Distribuição de Água	18.283.498,53		
1600.41.01.00.00	TARIFAS DE ABASTECIMENTOS DE ÁGUA	17.988.418,66		
1600.41.02.00.00	Serviços de Ligação de Água	295.079,87		
1600.42.00.00.00	Serviços de Coleta, Transporte, Tratamento e Destino Final de Esgotos	8.418.301,01		
1600.42.00.01.00	Tarifa de Saneamento de Esgoto	8.367.451,19		
1600.42.00.02.00	Serviço de Ligação de Esgoto	50.849,82		
1600.48.00.00.00	Serviços de Religamento de Água	161.684,13		
1600.99.00.00.00	Outros Serviços	1.192.646,09		
1600.99.00.01.00	Outros Serviços de Água e Esgoto	52.850,00		
1600.99.00.02.00	Outros Serviços	171.412,00		
1600.99.99.00.00	Outros Serviços	968.384,09		
1700.00.00.00.00	Transferências Correntes		496.744.359,82	
1720.00.00.00.00	Transferências Intergovernamentais	482.219.759,68		
1721.00.00.00.00	Transferências da União	267.890.035,50		
1721.01.00.00.00	Participação na Receita da União	96.008.490,79		
1721.01.02.00.00	Cota-Parte do Fundo de Participação dos Municípios - Cota Mensal	95.982.256,31		
1721.01.05.00.00	Cota-Parte do Imposto Sobre a Propriedade Territorial Rural	26.234,48		
1721.22.00.00.00	Transferência da Compensação Financeira pela Exploração de Recursos Naturais	1.274.672,09		
1721.22.20.00.00	Cota-parte da Compensação Financeira de Recursos Minerais - CFEM	461.587,26		
1721.22.20.01.00	Cota-Parte da Compensação Financeira de Recursos Minerais - CFM	402.312,68		
1721.22.50.00.00	Cota-parte Royalties pela Participação Especial - Lei nº 9.478/97, artigo 50	122.642,31		
1721.22.70.00.00	Cota-Parte do Fundo Especial do Petróleo - FEP	690.442,52		

**Receitas Segundo as Categorias Econômicas**

Anexo 2, da Lei nº 4320, de 17/03/64 (Portaria SOF nº 8, de 04/02/85)

(em R\$ 1,00)

Código	Especificação	Detalhamento	Fonte	Cat. Econômica
1721.33.00.00.00	Transferência de Recursos do Sistema Único de Saúde – SUS – Repasses Fundo a Fundo	155.346.187,58		
1721.33.01.01.00	Piso de Atenção Básica - PAB FIXO	5.021.484,00		
1721.33.01.02.00	PAB Variavel - Saúde da Família	11.709.317,00		
1721.33.01.03.00	PAB Variavel - Agentes Comunitarios de Saúde	5.710.848,00		
1721.33.01.04.00	PAB Variavel - Saúde Bucal	1.159.810,00		
1721.33.01.05.00	NASF-Núcleo de Atend. Saúde da Família	1.540.000,00		
1721.33.01.08.00	FAEC - FAEC	1.758.422,36		
1721.33.02.01.00	Componente MAC - Centro De Especialidades Odontologicas (CEO)	300.300,00		
1721.33.02.02.00	Servicos de Atendimento Móvel com Urgencias	427.000,00		
1721.33.02.03.00	Nefrologia	8.604.613,25		
1721.33.02.04.00	Compenente MAC - Outros Comp. de Média e Alta Complexidade	113.500.094,25		
1721.33.03.02.00	Vigilancia Sanitaria em Saúde	2.918.651,92		
1721.33.04.01.00	Componente Básico de Assitencia Farmceutica	1.134.807,80		
1721.33.09.01.00	PROGRAMA FARMÁCIA POPULAR DO BRASIL	150.000,00		
1721.33.13.21.00	Piso Fixo - Vigilância Sanitária - FNS	1.410.839,00		
1721.34.00.00.00	Transferências de Recursos do Fundo Nacional de Assistência Social – FNAS	3.810.633,30		
1721.34.99.00.00	Outras Transf. de Recurso do FNAS	3.810.633,30		
1721.35.00.00.00	Transferências de Recursos do Fundo Nacional do Desenvolvimento da Educação – FNDE	10.983.546,64		
1721.35.01.00.00	Transferências do Salário-Educação	4.835.399,74		
1721.35.01.01.00	Transferências do Salário - Educação	4.835.399,74		
1721.35.03.00.00	Transferências Diretas do FNDE referentes ao Programa Nacional de Alimentação Escolar – PNAE	3.237.320,00		
1721.35.03.01.00	Transferências Diretas do FNDE referentes ao Programa Nacional de Alimentação Escolar	3.237.320,00		
1721.35.04.00.00	Transferências Diretas do FNDE referentes ao Programa Nacional de Apoio ao Transporte do Escolar – PNATE	2.412.476,90		
1721.35.04.01.00	Transferências Diretas do FNDE referentes ao Programa Nacional de Apoio ao Transporte Escolar	2.412.476,90		
1721.35.99.00.00	Outras Transferências Diretas do Fundo Nacional do Desenvolvimento da Educação – FNDE	498.350,00		
1721.35.99.01.00	Outras Transferências Diretas do FNDE	498.350,00		
1721.36.00.00.00	Transferência Financeira do ICMS – Desoneração – L.C. Nº 87/96	300.051,72		
1721.99.00.00.00	Outras Transferências da União	166.453,38		
1722.00.00.00.00	Transferências dos Estados	103.509.839,07		
1722.01.00.00.00	Participação na Receita dos Estados	103.235.849,15		
1722.01.01.00.00	Cota-Parte do ICMS	93.337.130,34		
1722.01.02.00.00	Cota-Parte do IPVA	9.358.988,59		
1722.01.04.00.00	Cota-Parte do IPI sobre Exportação	285.589,81		
1722.01.13.00.00	Cota-Parte da Contribuição de Intervenção no Domínio Econômico	254.140,41		
1722.22.00.00.00	Transferência da Cota-parte da Compensação Financeira (25%)	173.838,62		

**Receitas Segundo as Categorias Econômicas**

Anexo 2, da Lei nº 4320, de 17/03/64 (Portaria SOF nº 8, de 04/02/85)

(em R\$ 1,00)

Código	Especificação	Detalhamento	Fonte	Cat. Econômica
1722.22.30.00.00	Cota-parte Royalties – Compensação Financeira pela Produção do Petróleo – Lei nº 7.990/89, artigo 9º	173.838,62		
1722.99.00.00.00	Outras Transferências dos Estados	100.151,30		
1724.00.00.00.00	Transferências Multigovernamentais	110.819.885,11		
1724.01.00.00.00	Transferências de Recursos do Fundo de Manutenção e Desenvolvimento da Educação Básica e de Valorização dos Profissionais	38.538.745,83		
1724.01.01.00.00	FUNDEB 60% Transferências de Recursos para Formação	17.942.404,34		
1724.01.01.01.00	FUNDEB 60% Transferências de Recursos para Formação - FPM	17.877.147,23		
1724.01.01.02.00	FUNDEB 60% Transferências de Recursos para Formação – ITR	5.246,79		
1724.01.01.03.00	FUNDEB 60% Transferências de Recursos para Formação - ICMS DESONERAÇÃO	60.010,32		
1724.01.02.00.00	FUNDEB 40% Transferências de Recursos para Formação	20.596.341,49		
1724.01.02.01.00	FUNDEB 40% Transferências de Recursos para Formação – ICMS	18.667.425,97		
1724.01.02.02.00	FUNDEB 40% Transferências de Recursos para Formação – IPVA	1.871.797,60		
1724.01.02.03.00	FUNDEB 40% Transferências de Recursos para Formação – IPI	57.117,92		
1724.02.00.00.00	Transferências de Recursos da Complementação da União ao Fundo de Manutenção e Desenvolvimento da Educação Básica e de V	72.281.139,28		
1724.02.01.00.00	Transferências de Recursos da Complementação da União ao Fundo de Manutenção e Desenvolvimento da Educação Básica e de V	72.281.139,28		
1760.00.00.00.00	Transferências de Convênios	14.524.600,14		
1761.00.00.00.00	Transferências de Convênios da União e de Suas Entidades	1.173.944,32		
1761.01.00.00.00	Transferências de Convênios da União para o Sistema Único de Saúde – SUS	20.000,00		
1761.02.00.00.00	Transferências de Convênios da União Destinadas a Programas de Educação	599.591,05		
1761.99.00.00.00	Outras Transferências de Convênios da União	554.353,27		
1762.00.00.00.00	Transferência de Convênios dos Estados e do Distrito Federal e de Suas Entidades	13.350.655,82		
1762.01.00.00.00	Transferências de Convênio dos Estados para o Sistema Único de Saúde – SUS	13.350.655,82		
1762.01.01.00.00	Transferência de Convênio do Estado para o SUS	13.350.655,82		
1900.00.00.00.00	Outras Receitas Correntes		23.755.069,77	
1910.00.00.00.00	Multas e Juros de Mora	1.339.477,46		
1911.00.00.00.00	Multas e Juros de Mora dos Tributos	110.659,51		
1911.99.00.00.00	Multas e Juros de Mora de Outros Tributos	110.659,51		
1911.99.01.00.00	Multas e Juros de Mora de Outros Tributos	110.659,51		
1918.00.00.00.00	Multas e Juros de Mora de Outras Receitas	594.862,16		
1918.01.00.00.00	Multas e Juros de Mora de Aluguel	594.862,16		
1919.00.00.00.00	Multas de Outras Origens	633.955,79		
1919.10.00.00.00	Multas Previstas na Legislação Sanitária	628.235,79		
1919.15.00.00.00	Multas Previstas na Legislação de Trânsito	628.235,79		
1919.35.00.00.00	Multas por Danos Ambientais	5.720,00		

**Receitas Segundo as Categorias Econômicas**


Anexo 2, da Lei nº 4320, de 17/03/64 (Portaria SOF nº 8, de 04/02/85)

(em R\$ 1,00)

Código	Especificação	Detalhamento	Fonte	Cat. Econômica
1919.35.10.00.00	Multas Administrativas por Danos Ambientais	5.720,00		
1920.00.00.00.00	Indenizações e Restituições	8.444.290,00		
1921.00.00.00.00	Indenizações	165.000,00		
1921.05.00.00.00	Indenizações previstas na Legislação sobre Defesa de Direitos Difusos	165.000,00		
1922.00.00.00.00	Restituições	8.279.290,00		
1922.01.00.00.00	Restituições de Convênios	485.112,68		
1922.01.10.00.00	Restituições de Convênios – Primárias	485.112,68		
1922.99.00.00.00	Outras Restituições	7.794.177,32		
1930.00.00.00.00	Receita da Dívida Ativa	13.861.657,03		
1931.00.00.00.00	Receita da Dívida Ativa Tributária	4.718.596,13		
1931.11.00.00.00	Receita da Dívida Ativa do Imposto sobre a Propriedade Predial e Territorial Urbana – IPTU	1.132.117,27		
1931.13.00.00.00	Receita da Dívida Ativa do Imposto sobre Serviços de Qualquer Natureza – ISS	61.867,07		
1931.99.00.00.00	Receita da Dívida Ativa de Outros Tributos	3.524.611,79		
1931.99.01.00.00	Receita da Dívida Ativa de Outros Tributos – Principal	3.524.611,79		
1932.00.00.00.00	Receita da Dívida Ativa não tributária	9.143.060,90		
1932.44.00.00.00	Receita da Dívida Ativa por Infração Administrativa	3.452.682,89		
1932.99.00.00.00	Receita da Dívida Ativa Não Tributária de Outras Receitas	5.690.378,01		
1932.99.01.00.00	Receita da Dívida Ativa Não-Tributária de Outras Receitas – Principal	5.690.378,01		
1990.00.00.00.00	Receitas Diversas	109.645,28		
1990.99.00.00.00	Outras Receitas	109.645,28		
1990.99.01.00.00	Outras Receitas - Primárias	109.645,28		
2000.00.00.00.00	Receitas de Capital			16.057.882,97
2400.00.00.00.00	Transferências de Capital		16.057.882,97	
2470.00.00.00.00	Transferências de Convênios	16.057.882,97		
2471.00.00.00.00	Transferência de Convênios da União e de suas Entidades	16.057.882,97		
2471.02.00.00.00	Transferências de Convênio da União destinadas a Programas de Educação	5.692.675,47		
2471.99.00.00.00	Outras Transferências de Convênios da União	10.365.207,50		
9000.00.00.00.00	Deduções			-38.538.745,83
<b>Total Geral:</b>				<b>591.074.037,08</b>



MARIA DE FATIMA SOUSA VASCONCELOS  
Contador



JOSE CLODOVEU DE ARRUDA COELHO NETO  
PREFEITO MUNICIPAL

**Despesa Segundo as Categorias Econômicas**

Anexo 2, da Lei nº 4320, de 17/03/64 (Portaria SOF nº 8, de 04/02/85)

Orgão: 02 GABINETE DO PREFEITO

U.O.: 02.01 GABINETE DO PREFEITO

Código	Especificação	Desdobramento	Grupo	Cat. Econômica
3.0.00.00.00	DESPEAS CORRENTES			9.731.714,02
3.1.00.00.00	PESSOAL E ENCARGOS SOCIAIS		3.625.831,10	
3.1.90.00.00	Aplicações Diretas	3.625.831,10		
3.1.90.11.00	Vencimentos e Vantagens Fixas - Pessoal	2.895.647,38		
3.1.90.13.00	Obrigações Patronais - INSS	675.323,70		
3.1.90.94.00	Indenizações e Restituições Trabalhistas	54.860,02		
3.3.00.00.00	OUTRAS DESPEAS CORRENTES		6.105.882,92	
3.3.50.00.00	Transferências a Instituições Privadas sem	235.329,95		
3.3.50.39.00	Outros Serviços de Terceiros - Pessoa	235.329,95		
3.3.90.00.00	Aplicações Diretas	5.870.552,97		
3.3.90.14.00	Diárias - Civil	27.660,25		
3.3.90.30.00	Material de Consumo	484.051,38		
3.3.90.33.00	Passagens e Despesas com Locomoção	214.290,62		
3.3.90.36.03	SERVICO DE TERCEIRO P FISICA -PACS	773.873,00		
3.3.90.39.00	Outros Serviços de Terceiros - Pessoa	4.218.614,99		
3.3.90.92.00	Despesa de Exercícios Anteriores	152.062,73		
4.0.00.00.00	DESPEAS DE CAPITAL			17.364,18
4.4.00.00.00	INVESTIMENTOS		17.364,18	
4.4.90.00.00	Aplicações Diretas	17.364,18		
4.4.90.52.00	Equipamentos e Material Permanente	17.364,18		
Total da Unidade Orçamentária:		9.749.078,20	9.749.078,20	9.749.078,20

Orgão: 03 PROCURADORIA GERAL DO MUNICÍPIO

U.O.: 03.01 PROCURADORIA GERAL DO MUNICÍPIO

Código	Especificação	Desdobramento	Grupo	Cat. Econômica
3.0.00.00.00	DESPEAS CORRENTES			2.558.454,11
3.1.00.00.00	PESSOAL E ENCARGOS SOCIAIS		1.871.823,07	
3.1.90.00.00	Aplicações Diretas	1.871.823,07		
3.1.90.11.00	Vencimentos e Vantagens Fixas - Pessoal	1.508.210,82		
3.1.90.13.00	Obrigações Patronais - INSS	353.526,85		
3.1.90.94.00	Indenizações e Restituições Trabalhistas	10.085,40		
3.3.00.00.00	OUTRAS DESPEAS CORRENTES		686.631,04	
3.3.50.00.00	Transferências a Instituições Privadas sem	293.940,70		
3.3.50.39.00	Outros Serviços de Terceiros - Pessoa	293.940,70		

**Despesa Segundo as Categorias Econômicas**

Anexo 2, da Lei nº 4320, de 17/03/64 (Portaria SOF nº 8, de 04/02/85)

3.3.90.00.00	Aplicações Diretas	392.690,34		
3.3.90.14.00	Diárias - Civil	135,00		
3.3.90.30.00	Material de Consumo	30.023,28		
3.3.90.35.00	Serviços de Consultoria	180.000,00		
3.3.90.36.03	SERVICO DE TERCEIRO P FISICA -PACS	79.793,00		
3.3.90.39.00	Outros Serviços de Terceiros - Pessoa	74.305,30		
3.3.90.92.00	Despesa de Exercicios Anteriores	28.433,76		
4.0.00.00.00	DESPESAS DE CAPITAL			1.432,00
4.4.00.00.00	INVESTIMENTOS		1.432,00	
4.4.90.00.00	Aplicações Diretas	1.432,00		
4.4.90.52.00	Equipamentos e Material Permanente	1.432,00		

Total da Unidade Orçamentária: 2.559.886,11 2.559.886,11 2.559.886,11

Orgão: 04 SECRETARIA DA CIDADANIA E SEGURANÇA

U.O.: 04.01 SECRETARIA DA CIDADANIA E SEGURANÇA

Código	Especificação	Desdobramento	Grupo	Cat. Econômica
3.0.00.00.00	DESPESAS CORRENTES			11.267.675,54
3.1.00.00.00	PESSOAL E ENCARGOS SOCIAIS		8.460.415,99	
3.1.90.00.00	Aplicações Diretas	8.460.415,99		
3.1.90.11.00	Vencimentos e Vantagens Fixas - Pessoal	6.880.253,85		
3.1.90.13.00	Obrigações Patronais - INSS	1.546.745,03		
3.1.90.94.00	Indenizações e Restituições Trabalhistas	33.417,11		
3.3.00.00.00	OUTRAS DESPESAS CORRENTES		2.807.259,55	
3.3.50.00.00	Transferências a Instituições Privadas sem	4.801,36		
3.3.50.39.00	Outros Serviços de Terceiros - Pessoa	4.801,36		
3.3.90.00.00	Aplicações Diretas	2.802.458,19		
3.3.90.14.00	Diárias - Civil	3.352,50		
3.3.90.30.00	Material de Consumo	415.134,99		
3.3.90.36.01	OUT SERV ENVENTUAIS E/OU CONTRAT	253.770,54		
3.3.90.36.03	SERVICO DE TERCEIRO P FISICA -PACS	32.912,90		
3.3.90.39.00	Outros Serviços de Terceiros - Pessoa	1.878.222,11		
3.3.90.92.00	Despesa de Exercicios Anteriores	219.065,15		
4.0.00.00.00	DESPESAS DE CAPITAL			24.302,58
4.4.00.00.00	INVESTIMENTOS		24.302,58	
4.4.90.00.00	Aplicações Diretas	24.302,58		
4.4.90.52.00	Equipamentos e Material Permanente	24.302,58		

Total da Unidade Orçamentária: 11.291.978,12 11.291.978,12 11.291.978,12




**Despesa Segundo as Categorias Econômicas**

Anexo 2, da Lei nº 4320, de 17/03/64 (Portaria SOF nº 8, de 04/02/85)

Orgão: 05 SECRETARIA DA GESTÃO

U.O.: 05.01 SECRETARIA DA GESTÃO

Código	Especificação	Desdobramento	Grupo	Cat. Econômica
3.0.00.00.00	DESPESAS CORRENTES			22.385.915,93
3.1.00.00.00	PESSOAL E ENCARGOS SOCIAIS		6.052.102,20	
3.1.90.00.00	Aplicações Diretas	6.052.102,20		
3.1.90.01.00	Aposentadorias e Reformas	825.781,35		
3.1.90.03.00	Pensões	249.327,58		
3.1.90.11.00	Vencimentos e Vantagens Fixas - Pessoal	4.016.009,10		
3.1.90.13.00	Obrigações Patronais - INSS	938.143,37		
3.1.90.94.00	Indenizações e Restituições Trabalhistas	22.840,80		
3.3.00.00.00	OUTRAS DESPESAS CORRENTES		16.333.813,73	
3.3.50.00.00	Transferências a Instituições Privadas sem	16.200,00		
3.3.50.39.00	Outros Serviços de Terceiros - Pessoa	16.200,00		
3.3.90.00.00	Aplicações Diretas	16.317.613,73		
3.3.90.14.00	Diárias - Civil	1.170,00		
3.3.90.30.00	Material de Consumo	775.652,19		
3.3.90.33.00	Passagens e Despesas com Locomoção	1.798,24		
3.3.90.34.00	Outras Despesas de Pessoal decorrentes de	8.174.056,77		
3.3.90.35.00	Serviços de Consultoria	609.037,80		
3.3.90.36.01	OUT SERV EVENTUAIS E/OU CONTRAT	63.399,85		
3.3.90.36.03	SERVICO DE TERCEIRO P FISICA -PACS	24.660,00		
3.3.90.39.00	Outros Serviços de Terceiros - Pessoa	3.168.485,88		
3.3.90.47.00	Obrigações Tributárias e Contributivas	2.804.231,48		
3.3.90.91.00	Sentenças Judiciais	435.946,00		
3.3.90.92.00	Despesa de Exercícios Anteriores	167.519,47		
3.3.90.93.00	Indenizações e Restituições	91.656,05		
4.0.00.00.00	DESPESAS DE CAPITAL			6.070.356,87
4.4.00.00.00	INVESTIMENTOS		122.259,44	
4.4.90.00.00	Aplicações Diretas	122.259,44		
4.4.90.52.00	Equipamentos e Material Permanente	122.259,44		
4.6.00.00.00	AMORTIZAÇÃO DA DÍVIDA		5.948.097,43	
4.6.90.00.00	Aplicações Diretas	5.948.097,43		
4.6.90.71.00	Principal da Dívida Contratual Resgatado	5.948.097,43		
Total da Unidade Orçamentária:		28.456.272,80	28.456.272,80	28.456.272,80




**Despesa Segundo as Categorias Econômicas**

Anexo 2, da Lei nº 4320, de 17/03/64 (Portaria SOF nº 8, de 04/02/85)

Orgão: 06 SECRETARIA DA EDUCAÇÃO

U.O.: 06.01 SECRETARIA DA EDUCAÇÃO

Código	Especificação	Desdobramento	Grupo	Cat. Econômica
3.0.00.00.00	DESPESAS CORRENTES			40.899.629,56
3.1.00.00.00	PESSOAL E ENCARGOS SOCIAIS		9.658.932,44	
3.1.90.00.00	Aplicações Diretas	9.658.932,44		
3.1.90.11.00	Vencimentos e Vantagens Fixas - Pessoal	3.816.695,71		
3.1.90.13.00	Obrigações Patronais - INSS	3.868.764,32		
3.1.90.94.00	Indenizações e Restituições Trabalhistas	263.983,68		
3.1.90.96.00	Ressarcimento de Despesas de Pessoal	1.709.488,73		
3.3.00.00.00	OUTRAS DESPESAS CORRENTES		31.240.697,12	
3.3.50.00.00	Transferências a Instituições Privadas sem	2.189.848,52		
3.3.50.39.00	Outros Serviços de Terceiros - Pessoa	2.189.848,52		
3.3.90.00.00	Aplicações Diretas	29.050.848,60		
3.3.90.14.00	Diárias - Civil	11.730,00		
3.3.90.30.00	Material de Consumo	6.993.180,80		
3.3.90.34.00	Outras Despesas de Pessoal decorrentes de	11.984.188,82		
3.3.90.36.01	OUT SERV ENVENTUAIS E/OU CONTRAT	491.463,20		
3.3.90.36.02	SERVICO DE TERCEIROS P FISICA DO	3.774.584,40		
3.3.90.36.03	SERVICO DE TERCEIRO P FISICA -PACS	425.056,30		
3.3.90.39.00	Outros Serviços de Terceiros - Pessoa	5.019.166,42		
3.3.90.92.00	Despesa de Exercícios Anteriores	351.478,66		
4.0.00.00.00	DESPESAS DE CAPITAL			9.474.493,17
4.4.00.00.00	INVESTIMENTOS		9.474.493,17	
4.4.90.00.00	Aplicações Diretas	9.474.493,17		
4.4.90.51.00	Obras e Instalações	9.072.686,56		
4.4.90.52.00	Equipamentos e Material Permanente	156.739,50		
4.4.90.93.00	Indenizações e Restituições	245.067,11		
Total da Unidade Orçamentária:		50.374.122,73	50.374.122,73	50.374.122,73

Orgão: 06 SECRETARIA DA EDUCAÇÃO

U.O.: 06.03 FUNDEB - FUNDO DE MANUT. E DESENV. DA EDUCAÇÃO BÁSICA E VALORIZAÇÃO

Código	Especificação	Desdobramento	Grupo	Cat. Econômica
3.0.00.00.00	DESPESAS CORRENTES			106.557.779,02
3.1.00.00.00	PESSOAL E ENCARGOS SOCIAIS		50.046.757,86	
3.1.90.00.00	Aplicações Diretas	50.046.757,86		
3.1.90.11.00	Vencimentos e Vantagens Fixas - Pessoal	34.076.860,69		

**Despesa Segundo as Categorias Econômicas**

Anexo 2, da Lei nº 4320, de 17/03/64 (Portaria SOF nº 8, de 04/02/85)

3.1.90.13.00	Obrigações Patronais - INSS	15.969.897,17		
3.3.00.00.00	OUTRAS DESPESAS CORRENTES		56.511.021,16	
3.3.50.00.00	Transferências a Instituições Privadas sem	2.910.610,00		
3.3.50.39.00	Outros Serviços de Terceiros - Pessoa	2.910.610,00		
3.3.90.00.00	Aplicações Diretas	53.600.411,16		
3.3.90.30.00	Material de Consumo	4.957.438,08		
3.3.90.34.00	Outras Despesas de Pessoal decorrentes de	37.777.393,89		
3.3.90.36.02	SERVICO DE TERCEIROS P FISICA DO	3.756.112,25		
3.3.90.36.03	SERVICO DE TERCEIRO P FISICA -PACS	749.432,28		
3.3.90.39.00	Outros Serviços de Terceiros - Pessoa	5.173.428,78		
3.3.90.47.00	Obrigações Tributárias e Contributivas	1.186.605,88		
4.0.00.00.00	DESPESAS DE CAPITAL			1.617.298,19
4.4.00.00.00	INVESTIMENTOS		1.617.298,19	
4.4.90.00.00	Aplicações Diretas	1.617.298,19		
4.4.90.51.00	Obras e Instalações	804.684,99		
4.4.90.52.00	Equipamentos e Material Permanente	812.613,20		
Total da Unidade Orçamentária:		108.175.077,21	108.175.077,21	108.175.077,21

Orgão: 08 SECRETARIA DA CULTURA E DO TURISMO

U.O.: 08.01 SECRETARIA DA CULTURA E DO TURISMO

Código	Especificação	Desdobramento	Grupo	Cat. Econômica
3.0.00.00.00	DESPESAS CORRENTES			8.145.686,04
3.1.00.00.00	PESSOAL E ENCARGOS SOCIAIS		959.639,96	
3.1.90.00.00	Aplicações Diretas	959.639,96		
3.1.90.11.00	Vencimentos e Vantagens Fixas - Pessoal	601.269,05		
3.1.90.13.00	Obrigações Patronais - INSS	358.370,91		
3.3.00.00.00	OUTRAS DESPESAS CORRENTES		7.186.046,08	
3.3.50.00.00	Transferências a Instituições Privadas sem	834.655,00		
3.3.50.39.00	Outros Serviços de Terceiros - Pessoa	834.655,00		
3.3.90.00.00	Aplicações Diretas	6.351.391,08		
3.3.90.14.00	Diárias - Civil	1.350,00		
3.3.90.30.00	Material de Consumo	203.473,92		
3.3.90.34.00	Outras Despesas de Pessoal decorrentes de	1.091.133,04		
3.3.90.36.02	SERVICO DE TERCEIROS P FISICA DO	2.400,00		
3.3.90.36.03	SERVICO DE TERCEIRO P FISICA -PACS	527.513,00		
3.3.90.39.00	Outros Serviços de Terceiros - Pessoa	4.468.268,50		
3.3.90.92.00	Despesa de Exercícios Anteriores	57.252,62		
4.0.00.00.00	DESPESAS DE CAPITAL			16.339,00

*[Assinatura]*

*[Assinatura]*

**Despesa Segundo as Categorias Econômicas**

Anexo 2, da Lei nº 4320, de 17/03/64 (Portaria SOF nº 8, de 04/02/85)

4.4.00.00.00	INVESTIMENTOS		16.339,00	
4.4.90.00.00	Aplicações Diretas	16.339,00		
4.4.90.52.00	Equipamentos e Material Permanente	16.339,00		
Total da Unidade Orçamentária:		8.162.025,04	8.162.025,04	8.162.025,04

Orgão: 09 SECRETARIA DA TECNOLOGIA E DESENVOLVIMENTO ECONÔMICO

U.O.: 09.01 SECRETARIA DA TECNOLOGIA E DESENVOLVIMENTO ECONÔMICO

Código	Especificação	Desdobramento	Grupo	Cat. Econômica
3.0.00.00.00	DESPESAS CORRENTES			2.569.609,58
3.1.00.00.00	PESSOAL E ENCARGOS SOCIAIS		794.297,57	
3.1.90.00.00	Aplicações Diretas	794.297,57		
3.1.90.11.00	Vencimentos e Vantagens Fixas - Pessoal	626.318,18		
3.1.90.13.00	Obrigações Patronais - INSS	156.303,69		
3.1.90.94.00	Indenizações e Restituições Trabalhistas	11.675,70		
3.3.00.00.00	OUTRAS DESPESAS CORRENTES		1.775.312,01	
3.3.50.00.00	Transferências a Instituições Privadas sem	45.512,50		
3.3.50.39.00	Outros Serviços de Terceiros - Pessoa	45.512,50		
3.3.90.00.00	Aplicações Diretas	1.729.799,51		
3.3.90.14.00	Diárias - Civil	180,00		
3.3.90.30.00	Material de Consumo	102.629,06		
3.3.90.34.00	Outras Despesas de Pessoal decorrentes de	55.920,00		
3.3.90.36.01	OUT SERV ENVENTUAIS E/OU CONTRAT	27.455,00		
3.3.90.36.03	SERVICO DE TERCEIRO P FISICA -PACS	388.315,00		
3.3.90.39.00	Outros Serviços de Terceiros - Pessoa	1.098.537,79		
3.3.90.92.00	Despesa de Exercícios Anteriores	56.762,66		
4.0.00.00.00	DESPESAS DE CAPITAL			2.899,00
4.4.00.00.00	INVESTIMENTOS		2.899,00	
4.4.90.00.00	Aplicações Diretas	2.899,00		
4.4.90.52.00	Equipamentos e Material Permanente	2.899,00		
Total da Unidade Orçamentária:		2.572.508,58	2.572.508,58	2.572.508,58

Orgão: 10 SECRETARIA DA AGRICULTURA E PECUÁRIA

U.O.: 10.01 SECRETARIA DA AGRICULTURA E PECUÁRIA

Código	Especificação	Desdobramento	Grupo	Cat. Econômica
3.0.00.00.00	DESPESAS CORRENTES			1.965.012,28
3.1.00.00.00	PESSOAL E ENCARGOS SOCIAIS		1.175.813,33	
3.1.90.00.00	Aplicações Diretas	1.175.813,33		
3.1.90.11.00	Vencimentos e Vantagens Fixas - Pessoal	800.135,00		

**Despesa Segundo as Categorias Econômicas**

Anexo 2, da Lei nº 4320, de 17/03/64 (Portaria SOF nº 8, de 04/02/85)

3.1.90.13.00	Obrigações Patronais - INSS	193.586,63		
3.1.90.96.00	Ressarcimento de Despesas de Pessoal	182.091,70		
3.3.00.00.00	OUTRAS DESPESAS CORRENTES		789.198,95	
3.3.50.00.00	Transferências a Instituições Privadas sem	3.412,50		
3.3.50.39.00	Outros Serviços de Terceiros - Pessoa	3.412,50		
3.3.90.00.00	Aplicações Diretas	785.786,45		
3.3.90.14.00	Diárias - Civil	2.272,50		
3.3.90.30.00	Material de Consumo	68.174,07		
3.3.90.34.00	Outras Despesas de Pessoal decorrentes de	62.601,00		
3.3.90.36.03	SERVICO DE TERCEIRO P FISICA -PACS	79.561,50		
3.3.90.39.00	Outros Serviços de Terceiros - Pessoa	573.177,38		
4.0.00.00.00	DESPESAS DE CAPITAL			258.278,94
4.4.00.00.00	INVESTIMENTOS		258.278,94	
4.4.90.00.00	Aplicações Diretas	258.278,94		
4.4.90.51.00	Obras e Instalações	223.222,09		
4.4.90.52.00	Equipamentos e Material Permanente	7.108,10		
4.4.90.92.00	Despesas de Exercícios Anteriores	27.948,75		
<b>Total da Unidade Orçamentária:</b>		<b>2.223.291,22</b>	<b>2.223.291,22</b>	<b>2.223.291,22</b>

Orgão: 12 SECRETARIA DO ESPORTE

U.O.: 12.01 SECRETARIA DO ESPORTE

Código	Especificação	Desdobramento	Grupo	Cat. Econômica
3.0.00.00.00	DESPESAS CORRENTES			3.384.945,98
3.1.00.00.00	PESSOAL E ENCARGOS SOCIAIS		817.960,05	
3.1.90.00.00	Aplicações Diretas	817.960,05		
3.1.90.11.00	Vencimentos e Vantagens Fixas - Pessoal	628.963,68		
3.1.90.13.00	Obrigações Patronais - INSS	187.656,33		
3.1.90.94.00	Indenizações e Restituições Trabalhistas	1.340,04		
3.3.00.00.00	OUTRAS DESPESAS CORRENTES		2.566.985,93	
3.3.50.00.00	Transferências a Instituições Privadas sem	662.807,32		
3.3.50.39.00	Outros Serviços de Terceiros - Pessoa	662.807,32		
3.3.90.00.00	Aplicações Diretas	1.904.178,61		
3.3.90.14.00	Diárias - Civil	4.227,50		
3.3.90.30.00	Material de Consumo	114.908,71		
3.3.90.32.00	Material de Distribuição Gratuita	20.266,00		
3.3.90.33.00	Passagens e Despesas com Locomoção	2.829,76		
3.3.90.34.00	Outras Despesas de Pessoal decorrentes de	205.040,00		
3.3.90.36.03	SERVICO DE TERCEIRO P FISICA -PACS	21.329,90		

**Despesa Segundo as Categorias Econômicas**

Anexo 2, da Lei nº 4320, de 17/03/64 (Portaria SOF nº 8, de 04/02/85)

3.3.90.39.00	Outros Serviços de Terceiros - Pessoa	1.483.265,22		
3.3.90.92.00	Despesa de Exercícios Anteriores	52.311,52		
4.0.00.00.00	DESPESAS DE CAPITAL			603.143,10
4.4.00.00.00	INVESTIMENTOS		603.143,10	
4.4.90.00.00	Aplicações Diretas	603.143,10		
4.4.90.51.00	Obras e Instalações	579.668,24		
4.4.90.52.00	Equipamentos e Material Permanente	23.474,86		

Total da Unidade Orçamentária:		3.988.089,08	3.988.089,08	3.988.089,08
--------------------------------	--	--------------	--------------	--------------

Orgão: 13 SECRETARIA DE OBRAS

U.O.: 13.01 SECRETARIA DE OBRAS

Código	Especificação	Desdobramento	Grupo	Cat. Econômica
3.0.00.00.00	DESPESAS CORRENTES			9.937.462,55
3.1.00.00.00	PESSOAL E ENCARGOS SOCIAIS		2.180.552,98	
3.1.90.00.00	Aplicações Diretas	2.180.552,98		
3.1.90.11.00	Vencimentos e Vantagens Fixas - Pessoal	1.491.866,08		
3.1.90.13.00	Obrigações Patronais - INSS	345.961,28		
3.1.90.94.00	Indenizações e Restituições Trabalhistas	23.478,68		
3.1.90.96.00	Ressarcimento de Despesas de Pessoal	319.246,94		
3.3.00.00.00	OUTRAS DESPESAS CORRENTES		7.756.909,57	
3.3.50.00.00	Transferências a Instituições Privadas sem	35.717,90		
3.3.50.39.00	Outros Serviços de Terceiros - Pessoa	35.717,90		
3.3.90.00.00	Aplicações Diretas	7.721.191,67		
3.3.90.14.00	Diárias - Civil	472,50		
3.3.90.30.00	Material de Consumo	1.990.523,96		
3.3.90.35.00	Serviços de Consultoria	5.000,00		
3.3.90.36.03	SERVICO DE TERCEIRO P FISICA -PACS	258.434,77		
3.3.90.37.00	Locação de Mão-de-Obra	771.863,97		
3.3.90.39.00	Outros Serviços de Terceiros - Pessoa	4.659.771,94		
3.3.90.92.00	Despesa de Exercícios Anteriores	35.124,53		
4.0.00.00.00	DESPESAS DE CAPITAL			6.599.253,38
4.4.00.00.00	INVESTIMENTOS		6.599.253,38	
4.4.90.00.00	Aplicações Diretas	6.599.253,38		
4.4.90.51.00	Obras e Instalações	6.549.400,45		
4.4.90.52.00	Equipamentos e Material Permanente	49.852,93		
Total da Unidade Orçamentária:		16.536.715,93	16.536.715,93	16.536.715,93




**Despesa Segundo as Categorias Econômicas**

Anexo 2, da Lei nº 4320, de 17/03/64 (Portaria SOF nº 8, de 04/02/85)

Orgão: 16 GABINETE DO VICE-PREFEITO


U.O.: 16.01 GABINETE DO VICE-PREFEITO

Código	Especificação	Desdobramento	Grupo	Cat. Econômica
3.0.00.00.00	DESPESAS CORRENTES			387.617,40
3.1.00.00.00	PESSOAL E ENCARGOS SOCIAIS		386.891,40	
3.1.90.00.00	Aplicações Diretas	386.891,40		
3.1.90.11.00	Vencimentos e Vantagens Fixas - Pessoal	279.349,26		
3.1.90.13.00	Obrigações Patronais - INSS	70.728,13		
3.1.90.94.00	Indenizações e Restituições Trabalhistas	14.478,68		
3.1.90.96.00	Ressarcimento de Despesas de Pessoal	22.335,33		
3.3.00.00.00	OUTRAS DESPESAS CORRENTES		726,00	
3.3.90.00.00	Aplicações Diretas	726,00		
3.3.90.33.00	Passagens e Despesas com Locomoção	363,00		
3.3.90.39.00	Outros Serviços de Terceiros - Pessoa	363,00		
Total da Unidade Orçamentária:		387.617,40	387.617,40	387.617,40

Orgão: 17 CONTROLADORIA E OUVIDORIA GERAL DO MUNICÍPIO

U.O.: 17.01 CONTROLADORIA E OUVIDORIA GERAL DO MUNICÍPIO

Código	Especificação	Desdobramento	Grupo	Cat. Econômica
3.0.00.00.00	DESPESAS CORRENTES			659.401,21
3.1.00.00.00	PESSOAL E ENCARGOS SOCIAIS		557.938,26	
3.1.90.00.00	Aplicações Diretas	557.938,26		
3.1.90.11.00	Vencimentos e Vantagens Fixas - Pessoal	431.219,51		
3.1.90.13.00	Obrigações Patronais - INSS	100.037,44		
3.1.90.92.00	Despesas de Exercícios Anteriores	7.053,01		
3.1.90.94.00	Indenizações e Restituições Trabalhistas	19.628,30		
3.3.00.00.00	OUTRAS DESPESAS CORRENTES		101.462,95	
3.3.90.00.00	Aplicações Diretas	101.462,95		
3.3.90.14.00	Diárias - Civil	1.057,50		
3.3.90.30.00	Material de Consumo	5.065,45		
3.3.90.35.00	Serviços de Consultoria	87.780,00		
3.3.90.39.00	Outros Serviços de Terceiros - Pessoa	7.560,00		
4.0.00.00.00	DESPESAS DE CAPITAL			302,06
4.4.00.00.00	INVESTIMENTOS		302,06	
4.4.90.00.00	Aplicações Diretas	302,06		
4.4.90.52.00	Equipamentos e Material Permanente	302,06		
Total da Unidade Orçamentária:		659.703,27	659.703,27	659.703,27




**Despesa Segundo as Categorias Econômicas**

Anexo 2, da Lei nº 4320, de 17/03/64 (Portaria SOF nº 8, de 04/02/85)

Código	Especificação	Desdobramento	Grupo	Cat. Econômica
Orgão: 18	SECRETARIA DO DESENVOLVIMENTO SOCIAL E COMBATE A EXTREMA POBREZA			
U.O.: 18.01	SECRETARIA DO DESENVOLVIMENTO SOCIAL E COMBATE A EXTREMA POBREZA			
3.0.00.00.00	DESPESAS CORRENTES			3.613.446,28
3.1.00.00.00	PESSOAL E ENCARGOS SOCIAIS		1.495.931,73	
3.1.90.00.00	Aplicações Diretas	1.495.931,73		
3.1.90.11.00	Vencimentos e Vantagens Fixas - Pessoal	702.214,46		
3.1.90.13.00	Obrigações Patronais - INSS	763.840,70		
3.1.90.94.00	Indenizações e Restituições Trabalhistas	29.876,57		
3.3.00.00.00	OUTRAS DESPESAS CORRENTES		2.117.514,55	
3.3.90.00.00	Aplicações Diretas	2.117.514,55		
3.3.90.14.00	Diárias - Civil	505,00		
3.3.90.30.00	Material de Consumo	161.708,31		
3.3.90.34.00	Outras Despesas de Pessoal decorrentes de	1.153.197,96		
3.3.90.36.01	OUT SERV ENVENTUAIS E/OU CONTRAT	36.000,00		
3.3.90.36.03	SERVICO DE TERCEIRO P FISICA -PACS	6.460,00		
3.3.90.39.00	Outros Serviços de Terceiros - Pessoa	645.173,41		
3.3.90.92.00	Despesa de Exercícios Anteriores	114.469,87		
4.0.00.00.00	DESPESAS DE CAPITAL			528,00
4.4.00.00.00	INVESTIMENTOS		528,00	
4.4.90.00.00	Aplicações Diretas	528,00		
4.4.90.52.00	Equipamentos e Material Permanente	528,00		
Total da Unidade Orçamentária:		3.613.974,28	3.613.974,28	3.613.974,28

Código	Especificação	Desdobramento	Grupo	Cat. Econômica
Orgão: 18	SECRETARIA DO DESENVOLVIMENTO SOCIAL E COMBATE A EXTREMA POBREZA			
U.O.: 18.31	FUNDO MUNICIPAL DE ASSISTÊNCIA SOCIAL DE SOBRAL			
3.0.00.00.00	DESPESAS CORRENTES			4.801.267,40
3.3.00.00.00	OUTRAS DESPESAS CORRENTES		4.801.267,40	
3.3.50.00.00	Transferências a Instituições Privadas sem	992.724,40		
3.3.50.39.00	Outros Serviços de Terceiros - Pessoa	992.724,40		
3.3.90.00.00	Aplicações Diretas	3.808.543,00		
3.3.90.30.00	Material de Consumo	548.293,43		
3.3.90.32.00	Material de Distribuição Gratuita	241.560,00		
3.3.90.34.00	Outras Despesas de Pessoal decorrentes de	2.029.679,91		
3.3.90.36.01	OUT SERV ENVENTUAIS E/OU CONTRAT	132.510,00		
3.3.90.36.03	SERVICO DE TERCEIRO P FISICA -PACS	105.848,10		



**Despesa Segundo as Categorias Econômicas**

Anexo 2, da Lei nº 4320, de 17/03/64 (Portaria SOF nº 8, de 04/02/85)

3.3.90.39.00	Outros Serviços de Terceiros - Pessoa	750.651,56		
4.0.00.00.00	DESPESAS DE CAPITAL			276.788,61
4.4.00.00.00	INVESTIMENTOS		276.788,61	
4.4.90.00.00	Aplicações Diretas	276.788,61		
4.4.90.51.00	Obras e Instalações	24.327,16		
4.4.90.52.00	Equipamentos e Material Permanente	252.461,45		
Total da Unidade Orçamentária:		5.078.056,01	5.078.056,01	5.078.056,01

Orgão: 19 SECRETARIA DE CONSERVAÇÃO E SERVIÇOS PÚBLICOS

U.O.: 19.01 SECRETARIA DE CONSERVAÇÃO E SERVIÇOS PÚBLICOS

Código	Especificação	Desdobramento	Grupo	Cat. Econômica
3.0.00.00.00	DESPESAS CORRENTES			36.512.345,97
3.1.00.00.00	PESSOAL E ENCARGOS SOCIAIS		2.299.626,78	
3.1.90.00.00	Aplicações Diretas	2.299.626,78		
3.1.90.11.00	Vencimentos e Vantagens Fixas - Pessoal	1.824.832,78		
3.1.90.13.00	Obrigações Patronais - INSS	437.542,57		
3.1.90.94.00	Indenizações e Restituições Trabalhistas	37.251,43		
3.3.00.00.00	OUTRAS DESPESAS CORRENTES		34.212.719,19	
3.3.90.00.00	Aplicações Diretas	34.212.719,19		
3.3.90.30.00	Material de Consumo	2.010.959,43		
3.3.90.34.00	Outras Despesas de Pessoal decorrentes de	12.758.043,07		
3.3.90.36.01	OUT SERV ENVENTUAIS E/OU CONTRAT	7.200,00		
3.3.90.36.02	SERVICO DE TERCEIROS P FISICA DO	948.804,36		
3.3.90.36.03	SERVICO DE TERCEIRO P FISICA -PACS	20.358,00		
3.3.90.36.04	OUTROS SERV DE TERCEIROS - PESSOA	14.400,00		
3.3.90.39.00	Outros Serviços de Terceiros - Pessoa	17.627.288,04		
3.3.90.92.00	Despesa de Exercícios Anteriores	824.386,29		
3.3.90.93.00	Indenizações e Restituições	1.280,00		
4.0.00.00.00	DESPESAS DE CAPITAL			43.031,08
4.4.00.00.00	INVESTIMENTOS		43.031,08	
4.4.90.00.00	Aplicações Diretas	43.031,08		
4.4.90.51.00	Obras e Instalações	41.370,88		
4.4.90.52.00	Equipamentos e Material Permanente	1.660,20		
Total da Unidade Orçamentária:		36.555.377,05	36.555.377,05	36.555.377,05

Orgão: 20 SECRETARIA DE URBANISMO

U.O.: 20.01 SECRETARIA DE URBANISMO

Código	Especificação	Desdobramento	Grupo	Cat. Econômica
--------	---------------	---------------	-------	----------------

**Despesa Segundo as Categorias Econômicas**

Anexo 2, da Lei nº 4320, de 17/03/64 (Portaria SOF nº 8, de 04/02/85)

3.0.00.00.00	DESPESAS CORRENTES			4.159.916,87
3.1.00.00.00	PESSOAL E ENCARGOS SOCIAIS		1.565.303,17	
3.1.90.00.00	Aplicações Diretas	1.565.303,17		
3.1.90.11.00	Vencimentos e Vantagens Fixas - Pessoal	1.271.090,67		
3.1.90.13.00	Obrigações Patronais - INSS	294.212,50		
3.3.00.00.00	OUTRAS DESPESAS CORRENTES		2.594.613,70	
3.3.50.00.00	Transferências a Instituições Privadas sem	22.252,28		
3.3.50.39.00	Outros Serviços de Terceiros - Pessoa	22.252,28		
3.3.90.00.00	Aplicações Diretas	2.572.361,42		
3.3.90.14.00	Diárias - Civil	1.125,00		
3.3.90.30.00	Material de Consumo	212.144,77		
3.3.90.36.01	OUT SERV ENVENTUAIS E/OU CONTRAT	76.620,00		
3.3.90.36.03	SERVICO DE TERCEIRO P FISICA -PACS	1.180.666,39		
3.3.90.39.00	Outros Serviços de Terceiros - Pessoa	1.047.243,26		
3.3.90.92.00	Despesa de Exercicios Anteriores	51.401,98		
3.3.90.93.00	Indenizações e Restituições	3.160,02		
4.0.00.00.00	DESPESAS DE CAPITAL			1.688.803,33
4.4.00.00.00	INVESTIMENTOS		1.688.803,33	
4.4.90.00.00	Aplicações Diretas	1.688.803,33		
4.4.90.51.00	Obras e Instalações	1.688.073,33		
4.4.90.52.00	Equipamentos e Material Permanente	730,00		
Total da Unidade Orçamentária:		5.848.720,20	5.848.720,20	5.848.720,20

Orgão: 07 SECRETARIA DA SAÚDE  
U.O.: 07.01 FUNDO MUNICIPAL DE SAÚDE

Código	Especificação	Desdobramento	Grupo	Cat. Econômica
3.0.00.00.00	DESPESAS CORRENTES			221.734.580,63
3.1.00.00.00	PESSOAL E ENCARGOS SOCIAIS		35.092.587,82	
3.1.90.00.00	Aplicações Diretas	35.092.587,82		
3.1.90.11.00	Vencimentos e Vantagens Fixas - Pessoal	28.149.046,68		
3.1.90.13.00	Obrigações Patronais - INSS	6.783.813,56		
3.1.90.94.00	Indenizações e Restituições Trabalhistas	159.727,58		
3.3.00.00.00	OUTRAS DESPESAS CORRENTES		186.641.992,81	
3.3.90.00.00	Aplicações Diretas	186.641.992,81		
3.3.90.14.00	Diárias - Civil	29.485,00		
3.3.90.30.00	Material de Consumo	8.529.537,61		
3.3.90.32.00	Material de Distribuição Gratuita	383.606,17		
3.3.90.33.00	Passagens e Despesas com Locomoção	51.845,76		

**Despesa Segundo as Categorias Econômicas**

Anexo 2, da Lei nº 4320, de 17/03/64 (Portaria SOF nº 8, de 04/02/85)

3.3.90.34.00	Outras Despesas de Pessoal decorrentes de	49.071.635,50		
3.3.90.35.00	Serviços de Consultoria	18.425,00		
3.3.90.36.01	OUT SERV ENVENTUAIS E/OU CONTRAT	814.901,69		
3.3.90.36.02	SERVICO DE TERCEIROS P FISICA DO	163.532,42		
3.3.90.36.03	SERVICO DE TERCEIRO P FISICA -PACS	1.180.115,67		
3.3.90.39.00	Outros Serviços de Terceiros - Pessoa	125.318.126,62		
3.3.90.47.00	Obrigações Tributárias e Contributivas	557.873,80		
3.3.90.48.00	Outros Auxílios Financeiros a Pessoas	135.232,75		
3.3.90.92.00	Despesa de Exercícios Anteriores	387.674,82		
4.0.00.00.00	DESPEAS DE CAPITAL			2.733.154,36
4.4.00.00.00	INVESTIMENTOS		2.733.154,36	
4.4.90.00.00	Aplicações Diretas	2.733.154,36		
4.4.90.51.00	Obras e Instalações	1.143.423,09		
4.4.90.52.00	Equipamentos e Material Permanente	1.589.731,27		
Total da Unidade Orçamentária:		224.467.734,99	224.467.734,99	224.467.734,99

Orgão: 18 SECRETARIA DO DESENVOLVIMENTO SOCIAL E COMBATE A EXTREMA POBREZA

U.O.: 18.21 FUNDO MUNICIPAL DOS DIREITOS DA CRIANÇA E DO ADOLESCENTE

Código	Especificação	Desdobramento	Grupo	Cat. Econômica
3.0.00.00.00	DESPEAS CORRENTES			1.312.138,15
3.3.00.00.00	OUTRAS DESPEAS CORRENTES		1.312.138,15	
3.3.50.00.00	Transferências a Instituições Privadas sem	1.163.395,20		
3.3.50.39.00	Outros Serviços de Terceiros - Pessoa	1.163.395,20		
3.3.90.00.00	Aplicações Diretas	148.742,95		
3.3.90.30.00	Material de Consumo	11.129,44		
3.3.90.36.03	SERVICO DE TERCEIRO P FISICA -PACS	114.438,50		
3.3.90.36.05	OUTRAS DESPEAS PAGAS	14.240,00		
3.3.90.39.00	Outros Serviços de Terceiros - Pessoa	8.935,01		
4.0.00.00.00	DESPEAS DE CAPITAL			4.335,46
4.4.00.00.00	INVESTIMENTOS		4.335,46	
4.4.90.00.00	Aplicações Diretas	4.335,46		
4.4.90.52.00	Equipamentos e Material Permanente	4.335,46		
Total da Unidade Orçamentária:		1.316.473,61	1.316.473,61	1.316.473,61

Orgão: 05 SECRETARIA DA GESTÃO

U.O.: 05.02 IMPRENSA OFICIAL DO MUNICÍPIO

Código	Especificação	Desdobramento	Grupo	Cat. Econômica
3.0.00.00.00	DESPEAS CORRENTES			13.637,69

**Despesa Segundo as Categorias Econômicas**

Anexo 2, da Lei nº 4320, de 17/03/64 (Portaria SOF nº 8, de 04/02/85)

3.3.00.00.00	OUTRAS DESPESAS CORRENTES		13.637,69	
3.3.90.00.00	Aplicações Diretas	13.637,69		
3.3.90.36.03	SERVICO DE TERCEIRO P FISICA -PACS	10.560,00		
3.3.90.39.00	Outros Serviços de Terceiros - Pessoa	3.077,69		
Total da Unidade Orçamentária:		13.637,69	13.637,69	13.637,69

Orgão: 19 SECRETARIA DE CONSERVAÇÃO E SERVIÇOS PÚBLICOS

U.O.: 19.02 SERVIÇO AUTÔNOMO DE ÁGUA E ESGOTO

Código	Especificação	Desdobramento	Grupo	Cat. Econômica
3.0.00.00.00	DESPESAS CORRENTES			30.643.114,73
3.1.00.00.00	PESSOAL E ENCARGOS SOCIAIS		8.014.562,10	
3.1.90.00.00	Aplicações Diretas	8.014.562,10		
3.1.90.11.00	Vencimentos e Vantagens Fixas - Pessoal	5.863.947,35		
3.1.90.13.00	Obrigações Patronais - INSS	1.713.356,26		
3.1.90.16.00	Outras Despesas Variáveis - Pessoal Civil	437.258,49		
3.1.90.96.00	Ressarcimento de Despesas de Pessoal			
3.3.00.00.00	OUTRAS DESPESAS CORRENTES		22.628.552,63	
3.3.90.00.00	Aplicações Diretas	22.628.552,63		
3.3.90.14.00	Diárias - Civil	495,00		
3.3.90.30.00	Material de Consumo	6.444.469,31		
3.3.90.35.00	Serviços de Consultoria	16.050,00		
3.3.90.36.00	Outros Serviços de Terceiros - Pessoa Física	27.242,45		
3.3.90.37.00	Locação de Mão-de-Obra	684.990,26		
3.3.90.39.00	Outros Serviços de Terceiros - Pessoa	12.155.333,50		
3.3.90.46.00	Auxílio-Alimentação	2.047.374,31		
3.3.90.47.00	Obrigações Tributárias e Contributivas	288.930,09		
3.3.90.91.00	Sentenças Judiciais	280.040,53		
3.3.90.92.00	Despesa de Exercícios Anteriores	683.627,18		
4.0.00.00.00	DESPESAS DE CAPITAL			37.619,70
4.4.00.00.00	INVESTIMENTOS		37.619,70	
4.4.90.00.00	Aplicações Diretas	37.619,70		
4.4.90.52.00	Equipamentos e Material Permanente	37.619,70		
Total da Unidade Orçamentária:		30.680.734,43	30.680.734,43	30.680.734,43

Orgão: 20 SECRETARIA DE URBANISMO

U.O.: 20.02 AUTARQUIA MUNICIPAL DO MEIO AMBIENTE - AMMA

Código	Especificação	Desdobramento	Grupo	Cat. Econômica
3.0.00.00.00	DESPESAS CORRENTES			123.666,19




**Despesa Segundo as Categorias Econômicas**

Anexo 2, da Lei nº 4320, de 17/03/64 (Portaria SOF nº 8, de 04/02/85)

3.3.00.00.00	OUTRAS DESPESAS CORRENTES		123.666,19	
3.3.50.00.00	Transferências a Instituições Privadas sem	9.650,00		
3.3.50.39.00	Outros Serviços de Terceiros - Pessoa	9.650,00		
3.3.90.00.00	Aplicações Diretas	114.016,19		
3.3.90.30.00	Material de Consumo	3.570,00		
3.3.90.36.03	SERVICO DE TERCEIRO P FISICA -PACS	101.930,00		
3.3.90.39.00	Outros Serviços de Terceiros - Pessoa	8.516,19		

Total da Unidade Orçamentária: 123.666,19 123.666,19 123.666,19

Orgão: 20 SECRETARIA DE URBANISMO

U.O.: 20.03 FUNDO SOCIOAMBIENTAL DO MUNICIPIO DE SOBRAL

Código	Especificação	Desdobramento	Grupo	Cat. Econômica
3.0.00.00.00	DESPESAS CORRENTES			46.540,30
3.3.00.00.00	OUTRAS DESPESAS CORRENTES		46.540,30	
3.3.90.00.00	Aplicações Diretas	46.540,30		
3.3.90.30.00	Material de Consumo	13.823,80		
3.3.90.36.03	SERVICO DE TERCEIRO P FISICA -PACS	16.000,00		
3.3.90.39.00	Outros Serviços de Terceiros - Pessoa	16.716,50		
4.0.00.00.00	DESPESAS DE CAPITAL			1.204,85
4.4.00.00.00	INVESTIMENTOS		1.204,85	
4.4.90.00.00	Aplicações Diretas	1.204,85		
4.4.90.52.00	Equipamentos e Material Permanente	1.204,85		

Total da Unidade Orçamentária: 47.745,15 47.745,15 47.745,15

Orgão: 01 CÂMARA MUNICIPAL


U.O.: 01.01 CÂMARA MUNICIPAL

Código	Especificação	Desdobramento	Grupo	Cat. Econômica
3.0.00.00.00	DESPESAS CORRENTES			14.114.026,31
3.1.00.00.00	PESSOAL E ENCARGOS SOCIAIS		11.199.648,92	
3.1.90.00.00	Aplicações Diretas	11.199.648,92		
3.1.90.11.00	Vencimentos e Vantagens Fixas - Pessoal	8.994.559,99		
3.1.90.13.00	Obrigações Patronais - INSS	1.960.412,86		
3.1.90.94.00	Indenizações e Restituições Trabalhistas	244.676,07		
3.3.00.00.00	OUTRAS DESPESAS CORRENTES		2.914.377,39	
3.3.90.00.00	Aplicações Diretas	2.914.377,39		
3.3.90.14.00	Diárias - Civil	607.050,00		
3.3.90.30.00	Material de Consumo	889.665,19		
3.3.90.35.00	Serviços de Consultoria	83.760,00		


**Despesa Segundo as Categorias Econômicas**

Anexo 2, da Lei nº 4320, de 17/03/64 (Portaria SOF nº 8, de 04/02/85)

3.3.90.36.00	Outros Serviços de Terceiros - Pessoa Física	4.200,00		
3.3.90.39.00	Outros Serviços de Terceiros - Pessoa	1.044.744,12		
3.3.90.46.00	Auxílio-Alimentação	241.912,61		
3.3.90.48.00	Outros Auxílios Financeiros a Pessoas	21.600,00		
3.3.90.92.00	Despesa de Exercícios Anteriores	21.445,47		
4.0.00.00.00	DESPESAS DE CAPITAL			117.690,60
4.4.00.00.00	INVESTIMENTOS		117.690,60	
4.4.90.00.00	Aplicações Diretas	117.690,60		
4.4.90.52.00	Equipamentos e Material Permanente	117.690,60		
Total da Unidade Orçamentária:		14.231.716,91	14.231.716,91	14.231.716,91
			Total Geral:	567.114.202,20



MARIA DE FATIMA SOUSA VASCONCELOS  
Contador




JOSE CLODOVEU DE ARRUDA COELHO NETO  
PREFEITO MUNICIPAL

**Despesa Segundo as Categorias Econômicas - Consolidado**

Anexo 2, da Lei nº 4320, de 17/03/64 (Portaria SOF nº 8, de 04/02/85)


Código	Especificação	Desdobramento	Grupo	Cat. Econômica
3.0.00.00.00	DESPESAS CORRENTES			537.525.583,74
3.1.00.00.00	PESSOAL E ENCARGOS SOCIAIS		146.256.616,73	
3.1.90.00.00	Aplicações Diretas	146.256.616,73		
3.1.90.01.00	Aposentadorias e Reformas	825.781,35		
3.1.90.03.00	Pensões	249.327,58		
3.1.90.11.00	Vencimentos e Vantagens Fixas - Pessoal	104.858.490,24		
3.1.90.13.00	Obrigações Patronais - INSS	36.718.223,30		
3.1.90.16.00	Outras Despesas Variáveis - Pessoal Civil	437.258,49		
3.1.90.92.00	Despesas de Exercícios Anteriores	7.053,01		
3.1.90.94.00	Indenizações e Restituições Trabalhistas	927.320,06		
3.1.90.96.00	Ressarcimento de Despesas de Pessoal	2.233.162,70		
3.3.00.00.00	OUTRAS DESPESAS CORRENTES		391.268.967,01	
3.3.50.00.00	Transferências a Instituições Privadas sem	9.420.857,63		
3.3.50.39.00	Outros Serviços de Terceiros - Pessoa	9.420.857,63		
3.3.90.00.00	Aplicações Diretas	381.848.109,38		
3.3.90.14.00	Diárias - Civil	692.267,75		
3.3.90.30.00	Material de Consumo	34.965.557,18		
3.3.90.32.00	Material de Distribuição Gratuita	645.432,17		
3.3.90.33.00	Passagens e Despesas com Locomoção	271.127,38		
3.3.90.34.00	Outras Despesas de Pessoal decorrentes de	124.362.889,96		
3.3.90.35.00	Serviços de Consultoria	1.000.052,80		
3.3.90.36.00	Outros Serviços de Terceiros - Pessoa Física	31.442,45		
3.3.90.36.01	OUT SERV ENVENTUAIS E/OU CONTRAT	1.903.320,28		
3.3.90.36.02	SERVICO DE TERCEIROS P FISICA DO	8.645.433,43		
3.3.90.36.03	SERVICO DE TERCEIRO P FISICA -PACS	6.097.258,31		
3.3.90.36.04	OUTROS SERV DE TERCEIROS - PESSOA	14.400,00		
3.3.90.36.05	OUTRAS DESPESAS PAGAS	14.240,00		
3.3.90.37.00	Locação de Mão-de-Obra	1.456.854,23		
3.3.90.39.00	Outros Serviços de Terceiros - Pessoa	190.448.973,21		
3.3.90.46.00	Auxílio-Alimentação	2.289.286,92		
3.3.90.47.00	Obrigações Tributárias e Contributivas	4.837.641,25		
3.3.90.48.00	Outros Auxílios Financeiros a Pessoas	156.832,75		
3.3.90.91.00	Sentenças Judiciais	715.986,53		
3.3.90.92.00	Despesa de Exercícios Anteriores	3.203.016,71		
3.3.90.93.00	Indenizações e Restituições	96.096,07		
4.0.00.00.00	DESPESAS DE CAPITAL			29.588.618,46



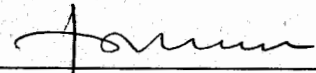

**Despesa Segundo as Categorias Econômicas - Consolidado**

Anexo 2, da Lei nº 4320, de 17/03/64 (Portaria SOF nº 8, de 04/02/85)

Código	Especificação	Desdobramento	Grupo	Cat. Econômica
4.4.00.00.00	INVESTIMENTOS		23.640.521,03	
4.4.90.00.00	Aplicações Diretas	23.640.521,03		
4.4.90.51.00	Obras e Instalações	20.126.856,79		
4.4.90.52.00	Equipamentos e Material Permanente	3.240.648,38		
4.4.90.92.00	Despesas de Exercícios Anteriores	27.948,75		
4.4.90.93.00	Indenizações e Restituições	245.067,11		
4.6.00.00.00	AMORTIZAÇÃO DA DÍVIDA		5.948.097,43	
4.6.90.00.00	Aplicações Diretas	5.948.097,43		
4.6.90.71.00	Principal da Dívida Contratual Resgatado	5.948.097,43		
			<b>Total Geral:</b>	<b>567.114.202,20</b>



MARIA DE FATIMA SOUSA VASCONCELOS  
Contador



JOSE CLODOVEU DE ARRUDA COELHO NETO  
PREFEITO MUNICIPAL

T



**Despesas Por Funções, Subfunções e Programas**

Anexo 6, da Lei nº 4320, de 17/03/64 (Portaria SOF nº 8, de 04/02/85)

Orgão: 01 CÂMARA MUNICIPAL

U.O.: 01.01 CÂMARA MUNICIPAL

Código	Especificação	Op. Especiais	Projetos	Atividades	Total
01.000.0000	Legislativa	0,00	0,00	14.231.716,91	14.231.716,91
01.031.0000	Ação Legislativa	0,00	0,00	14.231.716,91	14.231.716,91
01.031.0002	AÇÃO LEGISLATIVA E	0,00	0,00	14.231.716,91	14.231.716,91
Total da Unidade Orçamentária:		0,00	0,00	14.231.716,91	14.231.716,91

Orgão: 02 GABINETE DO PREFEITO

U.O.: 02.01 GABINETE DO PREFEITO

Código	Especificação	Op. Especiais	Projetos	Atividades	Total
04.000.0000	Administração	0,00	0,00	9.064.049,61	9.064.049,61
04.122.0000	Administração Geral	0,00	0,00	6.685.453,25	6.685.453,25
04.122.0116	COORDENAÇÃO GERAL E	0,00	0,00	6.685.453,25	6.685.453,25
04.131.0000	Comunicação Social	0,00	0,00	2.378.596,36	2.378.596,36
04.131.0116	COORDENAÇÃO GERAL E	0,00	0,00	2.378.596,36	2.378.596,36
27.000.0000	Desporto e Lazer	0,00	0,00	685.028,59	685.028,59
27.812.0000	Desporto Comunitário	0,00	0,00	685.028,59	685.028,59
27.812.0119	PROGRAMA DE	0,00	0,00	685.028,59	685.028,59
Total da Unidade Orçamentária:		0,00	0,00	9.749.078,20	9.749.078,20

Orgão: 03 PROCURADORIA GERAL DO MUNICÍPIO


U.O.: 03.01 PROCURADORIA GERAL DO MUNICÍPIO

Código	Especificação	Op. Especiais	Projetos	Atividades	Total
04.000.0000	Administração	0,00	0,00	2.559.886,11	2.559.886,11
04.122.0000	Administração Geral	0,00	0,00	2.559.886,11	2.559.886,11
04.122.0001	EXECUÇÃO JUDICIAL DA	0,00	0,00	2.987,54	2.987,54
04.122.0413	DEFESA DOS INTERESSES	0,00	0,00	2.556.898,57	2.556.898,57
Total da Unidade Orçamentária:		0,00	0,00	2.559.886,11	2.559.886,11

Orgão: 04 SECRETARIA DA CIDADANIA E SEGURANÇA

U.O.: 04.01 SECRETARIA DA CIDADANIA E SEGURANÇA

Código	Especificação	Op. Especiais	Projetos	Atividades	Total
04.000.0000	Administração	0,00	16.133,62	11.275.844,50	11.291.978,12
04.122.0000	Administração Geral	0,00	16.133,62	11.275.844,50	11.291.978,12
04.122.0113	PROGRAMA MUNICIPAL DE	0,00	16.133,62	11.275.844,50	11.291.978,12



**Despesas Por Funções, Subfunções e Programas**

Anexo 6, da Lei nº 4320, de 17/03/64 (Portaria SOF nº 8, de 04/02/85)

Orgão: 04 SECRETARIA DA CIDADANIA E SEGURANÇA

U.O.: 04.01 SECRETARIA DA CIDADANIA E SEGURANÇA

Código	Especificação	Op. Especiais	Projetos	Atividades	Total
Total da Unidade Orçamentária:		0,00	16.133,62	11.275.844,50	11.291.978,12

Orgão: 05 SECRETARIA DA GESTÃO

U.O.: 05.01 SECRETARIA DA GESTÃO

Código	Especificação	Op. Especiais	Projetos	Atividades	Total
04.000.0000	Administração	0,00	300,00	28.455.972,80	28.456.272,80
04.122.0000	Administração Geral	0,00	300,00	28.455.972,80	28.456.272,80
04.122.0101	MODERNIZAÇÃO DA GESTÃO	0,00	300,00	0,00	300,00
04.122.0407	COORDENAÇÃO GERAL E	0,00	0,00	28.455.972,80	28.455.972,80
Total da Unidade Orçamentária:		0,00	300,00	28.455.972,80	28.456.272,80

Orgão: 05 SECRETARIA DA GESTÃO

U.O.: 05.02 IMPRENSA OFICIAL DO MUNICÍPIO

Código	Especificação	Op. Especiais	Projetos	Atividades	Total
04.000.0000	Administração	0,00	0,00	13.637,69	13.637,69
04.122.0000	Administração Geral	0,00	0,00	13.637,69	13.637,69
04.122.0012	COORDENAÇÃO GERAL E	0,00	0,00	13.637,69	13.637,69
Total da Unidade Orçamentária:		0,00	0,00	13.637,69	13.637,69

Orgão: 06 SECRETARIA DA EDUCAÇÃO

U.O.: 06.01 SECRETARIA DA EDUCAÇÃO

Código	Especificação	Op. Especiais	Projetos	Atividades	Total
12.000.0000	Educação	0,00	9.404.453,67	40.969.669,06	50.374.122,73
12.306.0000	Alimentação e Nutrição	0,00	0,00	4.429.394,31	4.429.394,31
12.306.0149	PROGRAMA DE MANUTENÇÃO	0,00	0,00	3.715.275,64	3.715.275,64
12.306.0150	PROGRAMA MANUTENÇÃO E	0,00	0,00	136.166,78	136.166,78
12.306.0153	PROGRAMA DE MANUTENÇÃO	0,00	0,00	577.951,89	577.951,89
12.361.0000	Ensino Fundamental	0,00	8.635.440,47	35.719.575,86	44.355.016,33
12.361.0149	PROGRAMA DE MANUTENÇÃO	0,00	8.635.440,47	35.719.575,86	44.355.016,33
12.362.0000	Ensino Médio	0,00	769.013,20	0,00	769.013,20
12.362.0019	PROGRAMA APRENDER PARA	0,00	769.013,20	0,00	769.013,20
12.365.0000	Educação Infantil	0,00	0,00	815.130,46	815.130,46
12.365.0153	PROGRAMA DE MANUTENÇÃO	0,00	0,00	815.130,46	815.130,46

**Despesas Por Funções, Subfunções e Programas**

Anexo 6, da Lei nº 4320, de 17/03/64 (Portaria SOF nº 8, de 04/02/85)

Orgão: 06 SECRETARIA DA EDUCAÇÃO

U.O.: 06.01 SECRETARIA DA EDUCAÇÃO

Código	Especificação	Op. Especiais	Projetos	Atividades	Total
12.366.0000	Educação de Jovens e Adultos	0,00	0,00	5.568,43	5.568,43
12.366.0150	PROGRAMA MANUTENÇÃO E	0,00	0,00	5.568,43	5.568,43
Total da Unidade Orçamentária:		0,00	9.404.453,67	40.969.669,06	50.374.122,73

Orgão: 06 SECRETARIA DA EDUCAÇÃO


U.O.: 06.03 FUNDEB - FUNDO DE MANUT. E DESENV. DA EDUCAÇÃO BÁSICA E VALORIZAÇÃO

Código	Especificação	Op. Especiais	Projetos	Atividades	Total
12.000.0000	Educação	0,00	1.430.125,99	106.744.951,22	108.175.077,21
12.361.0000	Ensino Fundamental	0,00	1.430.125,99	83.700.010,43	85.130.136,42
12.361.0005	PROGRAMA DE MANUTENCAO	0,00	1.430.125,99	80.362.071,65	81.792.197,64
12.361.0010	PROGRAMA DE	0,00	0,00	3.337.938,78	3.337.938,78
12.365.0000	Educação Infantil	0,00	0,00	19.671.473,38	19.671.473,38
12.365.0006	PROGRAMA DE MANUTENÇÃO	0,00	0,00	19.671.473,38	19.671.473,38
12.366.0000	Educação de Jovens e Adultos	0,00	0,00	3.373.467,41	3.373.467,41
12.366.0007	PROGRAMA DE MANUTENÇÃO	0,00	0,00	3.373.467,41	3.373.467,41
Total da Unidade Orçamentária:		0,00	1.430.125,99	106.744.951,22	108.175.077,21

Orgão: 07 SECRETARIA DA SAÚDE

U.O.: 07.01 FUNDO MUNICIPAL DE SAÚDE

Código	Especificação	Op. Especiais	Projetos	Atividades	Total
10.000.0000	Saúde	0,00	1.509.890,65	222.957.844,34	224.467.734,99
10.301.0000	Atenção Básica	0,00	908.363,94	108.395.469,22	109.303.833,16
10.301.0024	PROGRAMA SAÚDE AQUI E	0,00	908.363,94	0,00	908.363,94
10.301.0102	GESTÃO PLENA DO SISTEMA	0,00	0,00	107.181.994,36	107.181.994,36
10.301.0144	GESTÃO SOCIAL E CIDADANIA	0,00	0,00	25.853,86	25.853,86
10.301.0145	EDUCAÇÃO PERMANENTE EM	0,00	0,00	1.187.621,00	1.187.621,00
10.302.0000	Assistência Hospitalar e Ambulatorial	0,00	0,00	113.479.809,87	113.479.809,87
10.302.0102	GESTÃO PLENA DO SISTEMA	0,00	0,00	113.479.809,87	113.479.809,87
10.303.0000	Suporte Profilático e Terapêutico	0,00	601.526,71	32.625,76	634.152,47
10.303.0024	PROGRAMA SAÚDE AQUI E	0,00	601.526,71	0,00	601.526,71
10.303.0103	ASSISTÊNCIA FARMACÊUTICA	0,00	0,00	32.625,76	32.625,76
10.304.0000	Vigilância Sanitária	0,00	0,00	231.105,66	231.105,66
10.304.0102	GESTÃO PLENA DO SISTEMA	0,00	0,00	231.105,66	231.105,66
10.305.0000	Vigilância Epidemiológica	0,00	0,00	818.833,83	818.833,83




**Despesas Por Funções, Subfunções e Programas**

Anexo 6, da Lei nº 4320, de 17/03/64 (Portaria SOF nº 8, de 04/02/85)

Orgão: 07 SECRETARIA DA SAÚDE

U.O.: 07.01 FUNDO MUNICIPAL DE SAÚDE

Código	Especificação	Op. Especiais	Projetos	Atividades	Total
10.305.0102	GESTÃO PLENA DO SISTEMA	0,00	0,00	818.833,83	818.833,83
Total da Unidade Orçamentária:		0,00	1.509.890,65	222.957.844,34	224.467.734,99

Orgão: 08 SECRETARIA DA CULTURA E DO TURISMO

U.O.: 08.01 SECRETARIA DA CULTURA E DO TURISMO

Código	Especificação	Op. Especiais	Projetos	Atividades	Total
04.000.0000	Administração	0,00	0,00	2.840.205,05	2.840.205,05
04.122.0000	Administração Geral	0,00	0,00	2.840.205,05	2.840.205,05
04.122.0418	COORDENAÇÃO GERAL E	0,00	0,00	2.840.205,05	2.840.205,05
13.000.0000	Cultura	0,00	5.032.612,23	289.207,76	5.321.819,99
13.391.0000	Patrimônio Histórico, Artístico e	0,00	337.062,30	284.188,86	621.251,16
13.391.0105	INFRA-ESTRUTURA CULTURAL	0,00	337.062,30	284.188,86	621.251,16
13.392.0000	Difusão Cultural	0,00	4.681.509,93	4.929,00	4.686.438,93
13.392.0029	FORMAÇÃO EM ARTE E	0,00	2.050.671,76	0,00	2.050.671,76
13.392.0104	MANIFESTAÇÕES ARTISTICAS	0,00	2.630.838,17	4.929,00	2.635.767,17
13.695.0000	Turismo	0,00	14.040,00	89,90	14.129,90
13.695.0143	PROGRAMA DO	0,00	14.040,00	89,90	14.129,90
Total da Unidade Orçamentária:		0,00	5.032.612,23	3.129.412,81	8.162.025,04

Orgão: 09 SECRETARIA DA TECNOLOGIA E DESENVOLVIMENTO ECONÔMICO

U.O.: 09.01 SECRETARIA DA TECNOLOGIA E DESENVOLVIMENTO ECONÔMICO

Código	Especificação	Op. Especiais	Projetos	Atividades	Total
04.000.0000	Administração	0,00	0,00	1.791.289,44	1.791.289,44
04.122.0000	Administração Geral	0,00	0,00	1.791.289,44	1.791.289,44
04.122.0412	COORDENAÇÃO GERAL E	0,00	0,00	1.791.289,44	1.791.289,44
11.000.0000	Trabalho	0,00	260.313,59	203.212,16	463.525,75
11.334.0000	Fomento ao Trabalho	0,00	260.313,59	203.212,16	463.525,75
11.334.0013	PRODENE - PROGRAMA DE	0,00	0,00	134.667,05	134.667,05
11.334.0030	PROGRAMA DE	0,00	260.313,59	0,00	260.313,59
11.334.0138	TRABALHO PLENO	0,00	0,00	68.545,11	68.545,11
19.000.0000	Ciência e Tecnologia	0,00	0,00	46.181,30	46.181,30
19.573.0000	Difusão do Conhecimento Científico	0,00	0,00	46.181,30	46.181,30
19.573.0136	PROGRAMA DE	0,00	0,00	46.181,30	46.181,30
22.000.0000	Indústria	0,00	271.512,09	0,00	271.512,09




**Despesas Por Funções, Subfunções e Programas**

Anexo 6, da Lei nº 4320, de 17/03/64 (Portaria SOF nº 8, de 04/02/85)

Orgão: 09 SECRETARIA DA TECNOLOGIA E DESENVOLVIMENTO ECONÔMICO


U.O.: 09.01 SECRETARIA DA TECNOLOGIA E DESENVOLVIMENTO ECONÔMICO

Código	Especificação	Op. Especiais	Projetos	Atividades	Total
22.661.0000	Promoção Industrial	0,00	271.512,09	0,00	271.512,09
22.661.0137	PRODECON - PROGRAMA DE	0,00	271.512,09	0,00	271.512,09
Total da Unidade Orçamentária:		0,00	531.825,68	2.040.682,90	2.572.508,58

Orgão: 10 SECRETARIA DA AGRICULTURA E PECUÁRIA

U.O.: 10.01 SECRETARIA DA AGRICULTURA E PECUÁRIA

Código	Especificação	Op. Especiais	Projetos	Atividades	Total
04.000.0000	Administração	0,00	0,00	1.662.380,84	1.662.380,84
04.122.0000	Administração Geral	0,00	0,00	1.662.380,84	1.662.380,84
04.122.0415	COORDENAÇÃO,	0,00	0,00	1.662.380,84	1.662.380,84
18.000.0000	Gestão Ambiental	0,00	1.396,00	0,00	1.396,00
18.541.0000	Preservação e Conservação	0,00	1.396,00	0,00	1.396,00
18.541.0033	PROGRAMA DE AÇÕES	0,00	1.396,00	0,00	1.396,00
20.000.0000	Agricultura	0,00	559.280,38	0,00	559.280,38
20.573.0000	Difusão do Conhecimento Científico	0,00	3.945,90	0,00	3.945,90
20.573.0139	PROGRAMA DE APOIO AO	0,00	512,00	0,00	512,00
20.573.0141	PROGRAMA DE APOIO AO	0,00	3.433,90	0,00	3.433,90
20.606.0000	Extensão Rural	0,00	22.289,00	0,00	22.289,00
20.606.0141	PROGRAMA DE APOIO AO	0,00	22.289,00	0,00	22.289,00
20.607.0000	Irrigação	0,00	7.401,20	0,00	7.401,20
20.607.0141	PROGRAMA DE APOIO AO	0,00	7.401,20	0,00	7.401,20
20.608.0000	Promoção da Produção	0,00	484.819,28	0,00	484.819,28
20.608.0139	PROGRAMA DE APOIO AO	0,00	484.819,28	0,00	484.819,28
20.609.0000	Defesa Agropecuária	0,00	39.035,00	0,00	39.035,00
20.609.0141	PROGRAMA DE APOIO AO	0,00	39.035,00	0,00	39.035,00
20.661.0000	Promoção Industrial	0,00	0,00	0,00	0,00
20.661.0141	PROGRAMA DE APOIO AO	0,00	0,00	0,00	0,00
20.691.0000	Promoção Comercial	0,00	1.790,00	0,00	1.790,00
20.691.0141	PROGRAMA DE APOIO AO	0,00	1.790,00	0,00	1.790,00
21.000.0000	Organização Agrária	0,00	234,00	0,00	234,00
21.631.0000	Reforma Agrária	0,00	234,00	0,00	234,00
21.631.0139	PROGRAMA DE APOIO AO	0,00	234,00	0,00	234,00
Total da Unidade Orçamentária:		0,00	560.910,38	1.662.380,84	2.223.291,22




**Despesas Por Funções, Subfunções e Programas**

Anexo 6, da Lei nº 4320, de 17/03/64 (Portaria SOF nº 8, de 04/02/85)

Orgão: 12 SECRETARIA DO ESPORTE

U.O.: 12.01 SECRETARIA DO ESPORTE

Código	Especificação	Op. Especiais	Projetos	Atividades	Total
04.000.0000	Administração	0,00	0,00	1.229.121,09	1.229.121,09
04.122.0000	Administração Geral	0,00	0,00	1.229.121,09	1.229.121,09
04.122.0120	COORDENAÇÃO GERAL E	0,00	0,00	1.229.121,09	1.229.121,09
27.000.0000	Desporto e Lazer	0,00	1.613.667,99	1.145.300,00	2.758.967,99
27.811.0000	Desporto e Rendimento	0,00	1.482.662,48	1.145.300,00	2.627.962,48
27.811.0118	PROGRAMA DE	0,00	1.482.662,48	1.145.300,00	2.627.962,48
27.812.0000	Desporto Comunitário	0,00	131.005,51	0,00	131.005,51
27.812.0117	PROGRAMA DE DESENV. DE	0,00	131.005,51	0,00	131.005,51
Total da Unidade Orçamentária:		0,00	1.613.667,99	2.374.421,09	3.988.089,08

Orgão: 13 SECRETARIA DE OBRAS

U.O.: 13.01 SECRETARIA DE OBRAS

Código	Especificação	Op. Especiais	Projetos	Atividades	Total
04.000.0000	Administração	0,00	0,00	7.143.240,50	7.143.240,50
04.122.0000	Administração Geral	0,00	0,00	7.143.240,50	7.143.240,50
04.122.0408	COORDENAÇÃO E	0,00	0,00	7.143.240,50	7.143.240,50
15.000.0000	Urbanismo	0,00	900.677,95	5.334.467,53	6.235.145,48
15.451.0000	Infra-Estrutura Urbana	0,00	900.677,95	5.334.467,53	6.235.145,48
15.451.0015	DESENVOLVIMENTO URBANO	0,00	0,00	45.350,39	45.350,39
15.451.0108	INFRA-ESTRUTURA BÁSICA	0,00	900.677,95	5.289.117,14	6.189.795,09
17.000.0000	Saneamento	0,00	1.199.636,89	0,00	1.199.636,89
17.511.0000	Saneamento Básico Rural	0,00	172.155,00	0,00	172.155,00
17.511.0132	SANEAMENTO BÁSICO	0,00	172.155,00	0,00	172.155,00
17.512.0000	Saneamento Básico Urbano	0,00	1.027.481,89	0,00	1.027.481,89
17.512.0132	SANEAMENTO BÁSICO	0,00	1.027.481,89	0,00	1.027.481,89
18.000.0000	Gestão Ambiental	0,00	1.237.515,92	352.300,10	1.589.816,02
18.544.0000	Recursos Hídricos	0,00	1.237.515,92	352.300,10	1.589.816,02
18.544.0109	INFRA-ESTRUTURA DE	0,00	1.237.515,92	352.300,10	1.589.816,02
25.000.0000	Energia	0,00	368.877,04	0,00	368.877,04
25.752.0000	Energia Elétrica	0,00	368.877,04	0,00	368.877,04
25.752.0108	INFRA-ESTRUTURA BÁSICA	0,00	368.877,04	0,00	368.877,04
Total da Unidade Orçamentária:		0,00	3.706.707,80	12.830.008,13	16.536.715,93




**Despesas Por Funções, Subfunções e Programas**

Anexo 6, da Lei nº 4320, de 17/03/64 (Portaria SOF nº 8, de 04/02/85)

Orgão: 16 GABINETE DO VICE-PREFEITO

U.O.: 16.01 GABINETE DO VICE-PREFEITO

Código	Especificação	Op. Especiais	Projetos	Atividades	Total
04.000.0000	Administração	0,00	0,00	387.617,40	387.617,40
04.122.0000	Administração Geral	0,00	0,00	387.617,40	387.617,40
04.122.0417	COORDENAÇÃO GERAL E	0,00	0,00	387.617,40	387.617,40
Total da Unidade Orçamentária:		0,00	0,00	387.617,40	387.617,40

Orgão: 17 CONTROLADORIA E OUVIDORIA GERAL DO MUNICÍPIO

U.O.: 17.01 CONTROLADORIA E OUVIDORIA GERAL DO MUNICÍPIO

Código	Especificação	Op. Especiais	Projetos	Atividades	Total
04.000.0000	Administração	0,00	97.170,00	562.533,27	659.703,27
04.122.0000	Administração Geral	0,00	97.170,00	562.533,27	659.703,27
04.122.0419	COORDENAÇÃO GERAL E	0,00	97.170,00	562.533,27	659.703,27
Total da Unidade Orçamentária:		0,00	97.170,00	562.533,27	659.703,27

Orgão: 18 SECRETARIA DO DESENVOLVIMENTO SOCIAL E COMBATE A EXTREMA POBREZA


U.O.: 18.01 SECRETARIA DO DESENVOLVIMENTO SOCIAL E COMBATE A EXTREMA POBREZA

Código	Especificação	Op. Especiais	Projetos	Atividades	Total
08.000.0000	Assistência Social	0,00	0,00	3.613.974,28	3.613.974,28
08.122.0000	Administração Geral	0,00	0,00	3.575.721,28	3.575.721,28
08.122.0416	APRIMORAMENTO DO SUAS	0,00	0,00	3.575.721,28	3.575.721,28
08.243.0000	Assistência à Criança e ao	0,00	0,00	2.253,00	2.253,00
08.243.0416	APRIMORAMENTO DO SUAS	0,00	0,00	2.253,00	2.253,00
08.244.0000	Assistência Comunitária	0,00	0,00	36.000,00	36.000,00
08.244.0416	APRIMORAMENTO DO SUAS	0,00	0,00	36.000,00	36.000,00
Total da Unidade Orçamentária:		0,00	0,00	3.613.974,28	3.613.974,28

Orgão: 18 SECRETARIA DO DESENVOLVIMENTO SOCIAL E COMBATE A EXTREMA POBREZA

U.O.: 18.21 FUNDO MUNICIPAL DOS DIREITOS DA CRIANÇA E DO ADOLESCENTE

Código	Especificação	Op. Especiais	Projetos	Atividades	Total
08.000.0000	Assistência Social	0,00	0,00	1.316.473,61	1.316.473,61
08.243.0000	Assistência à Criança e ao	0,00	0,00	1.316.473,61	1.316.473,61
08.243.0134	PROTEÇÃO SOCIAL DA	0,00	0,00	1.316.473,61	1.316.473,61
Total da Unidade Orçamentária:		0,00	0,00	1.316.473,61	1.316.473,61




**Despesas Por Funções, Subfunções e Programas**

Anexo 6, da Lei nº 4320, de 17/03/64 (Portaria SOF nº 8, de 04/02/85)

Orgão: 18 SECRETARIA DO DESENVOLVIMENTO SOCIAL E COMBATE A EXTREMA POBREZA

U.O.: 18.31 FUNDO MUNICIPAL DE ASSISTÊNCIA SOCIAL DE SOBRAL

Código	Especificação	Op. Especiais	Projetos	Atividades	Total
08.000.0000	Assistência Social	0,00	595.965,10	4.482.090,91	5.078.056,01
08.242.0000	Assistência ao Portador de	0,00	0,00	29.232,00	29.232,00
08.242.0156	PROTEÇÃO SOCIAL ESPECIAL	0,00	0,00	29.232,00	29.232,00
08.243.0000	Assistência à Criança e ao	0,00	0,00	71.998,00	71.998,00
08.243.0156	PROTEÇÃO SOCIAL ESPECIAL	0,00	0,00	71.998,00	71.998,00
08.244.0000	Assistência Comunitária	0,00	595.965,10	3.455.609,79	4.051.574,89
08.244.0155	PROTEÇÃO SOCIAL BÁSICA	0,00	595.965,10	1.533.329,12	2.129.294,22
08.244.0156	PROTEÇÃO SOCIAL ESPECIAL	0,00	0,00	943.043,97	943.043,97
08.244.0416	APRIMORAMENTO DO SUAS	0,00	0,00	979.236,70	979.236,70
08.306.0000	Alimentação e Nutrição	0,00	0,00	925.251,12	925.251,12
08.306.0157	SEGURANÇA ALIMENTAR E	0,00	0,00	925.251,12	925.251,12
Total da Unidade Orçamentária:		0,00	595.965,10	4.482.090,91	5.078.056,01

Orgão: 19 SECRETARIA DE CONSERVAÇÃO E SERVIÇOS PÚBLICOS

U.O.: 19.01 SECRETARIA DE CONSERVAÇÃO E SERVIÇOS PÚBLICOS

Código	Especificação	Op. Especiais	Projetos	Atividades	Total
04.000.0000	Administração	0,00	0,00	5.827.691,71	5.827.691,71
04.122.0000	Administração Geral	0,00	0,00	5.827.691,71	5.827.691,71
04.122.0016	COORDENAÇÃO GERAL E	0,00	0,00	5.827.691,71	5.827.691,71
15.000.0000	Urbanismo	0,00	0,00	30.720.572,68	30.720.572,68
15.451.0000	Infra-Estrutura Urbana	0,00	0,00	11.213.171,27	11.213.171,27
15.451.0108	INFRA-ESTRUTURA BÁSICA	0,00	0,00	11.213.171,27	11.213.171,27
15.452.0000	Serviços Urbanos	0,00	0,00	19.398.456,41	19.398.456,41
15.452.0124	GESTÃO DE POLÍTICAS DE	0,00	0,00	15.749.606,27	15.749.606,27
15.452.0126	PLANEJAMENTO, GESTÃO E	0,00	0,00	3.648.850,14	3.648.850,14
15.453.0000	Transportes Coletivos Urbanos	0,00	0,00	108.945,00	108.945,00
15.453.0123	INFRA-ESTRUTURA BÁSICA	0,00	0,00	108.945,00	108.945,00
24.000.0000	Comunicações	0,00	0,00	7.112,66	7.112,66
24.722.0000	Telecomunicações	0,00	0,00	7.112,66	7.112,66
24.722.0108	INFRA-ESTRUTURA BÁSICA	0,00	0,00	7.112,66	7.112,66
Total da Unidade Orçamentária:		0,00	0,00	36.555.377,05	36.555.377,05





**Despesas Por Funções, Subfunções e Programas**

Anexo 6, da Lei nº 4320, de 17/03/64 (Portaria SOF nº 8, de 04/02/85)

Orgão: 19 SECRETARIA DE CONSERVAÇÃO E SERVIÇOS PÚBLICOS

U.O.: 19.02 SERVIÇO AUTÔNOMO DE ÁGUA E ESGOTO

Código	Especificação	Op. Especiais	Projetos	Atividades	Total
04.000.0000	Administração	0,00	0,00	15.519.444,88	15.519.444,88
04.122.0000	Administração Geral	0,00	0,00	15.519.444,88	15.519.444,88
04.122.0038	COORDENAÇÃO GERAL E E	0,00	0,00	15.519.444,88	15.519.444,88
17.000.0000	Saneamento	0,00	0,00	15.161.289,55	15.161.289,55
17.512.0000	Saneamento Básico Urbano	0,00	0,00	15.161.289,55	15.161.289,55
17.512.0036	ÁGUA E ESGOTO TRATADOS	0,00	0,00	15.161.289,55	15.161.289,55
Total da Unidade Orçamentária:		0,00	0,00	30.680.734,43	30.680.734,43

Orgão: 20 SECRETARIA DE URBANISMO

U.O.: 20.01 SECRETARIA DE URBANISMO

Código	Especificação	Op. Especiais	Projetos	Atividades	Total
04.000.0000	Administração	0,00	0,00	3.589.735,17	3.589.735,17
04.122.0000	Administração Geral	0,00	0,00	3.589.465,17	3.589.465,17
04.122.0014	COORDENAÇÃO GERAL E	0,00	0,00	3.589.465,17	3.589.465,17
04.128.0000	Formação de Recusos Humanos	0,00	0,00	270,00	270,00
04.128.0014	COORDENAÇÃO GERAL E	0,00	0,00	270,00	270,00
13.000.0000	Cultura	0,00	0,00	1.428.430,97	1.428.430,97
13.391.0000	Patrimônio Histórico, Artístico e	0,00	0,00	1.428.430,97	1.428.430,97
13.391.0127	PATRIMÔNIO HISTÓRICO E	0,00	0,00	1.428.430,97	1.428.430,97
15.000.0000	Urbanismo	0,00	289.635,91	71,18	289.707,09
15.451.0000	Infra-Estrutura Urbana	0,00	0,00	71,18	71,18
15.451.0126	PLANEJAMENTO, GESTÃO E	0,00	0,00	71,18	71,18
15.452.0000	Serviços Urbanos	0,00	289.635,91	0,00	289.635,91
15.452.0126	PLANEJAMENTO, GESTÃO E	0,00	289.635,91	0,00	289.635,91
16.000.0000	Habitação	0,00	540.846,97	0,00	540.846,97
16.451.0000	Infra-Estrutura Urbana	0,00	2.775,00	0,00	2.775,00
16.451.0129	PROGRAMA HABITACIONAL	0,00	2.775,00	0,00	2.775,00
16.481.0000	Habitação Rural	0,00	72.000,00	0,00	72.000,00
16.481.0129	PROGRAMA HABITACIONAL	0,00	72.000,00	0,00	72.000,00
16.482.0000	Habitação Urbana	0,00	466.071,97	0,00	466.071,97
16.482.0129	PROGRAMA HABITACIONAL	0,00	466.071,97	0,00	466.071,97
Total da Unidade Orçamentária:		0,00	830.482,88	5.018.237,32	5.848.720,20




**Despesas Por Funções, Subfunções e Programas**

Anexo 6, da Lei nº 4320, de 17/03/64 (Portaria SOF nº 8, de 04/02/85)

Orgão: 20 SECRETARIA DE URBANISMO

U.O.: 20.02 AUTARQUIA MUNICIPAL DO MEIO AMBIENTE - AMMA

Código	Especificação	Op. Especiais	Projetos	Atividades	Total
04.000.0000	Administração	0,00	0,00	123.666,19	123.666,19
04.122.0000	Administração Geral	0,00	0,00	123.666,19	123.666,19
04.122.0409	COORDENAÇÃO E	0,00	0,00	123.666,19	123.666,19
Total da Unidade Orçamentária:		0,00	0,00	123.666,19	123.666,19

Orgão: 20 SECRETARIA DE URBANISMO

U.O.: 20.03 FUNDO SOCIOAMBIENTAL DO MUNICIPIO DE SOBRAL


Código	Especificação	Op. Especiais	Projetos	Atividades	Total
18.000.0000	Gestão Ambiental	0,00	47.745,15	0,00	47.745,15
18.541.0000	Preservação e Conservação	0,00	47.745,15	0,00	47.745,15
18.541.0039	PROGRAMA SOCIOAMBIENTAL	0,00	47.745,15	0,00	47.745,15
Total da Unidade Orçamentária:		0,00	47.745,15	0,00	47.745,15

**Total Geral:**

**0,00 25.377.991,14 541.736.211,06 567.114.202,20**



MARIA DE FATIMA SOUSA VASCONCELOS  
Contador



JOSE CLODOVEU DE ARRUDA COELHO NETO  
PREFEITO MUNICIPAL

**Despesas Por Funções, Subfunções e Programas**

Anexo 7, da Lei nº 4320, de 17/03/64 (Portaria SOF nº 8, de 04/02/85)


Código	Especificação	Op. Especiais	Projetos	Atividades	Total
01.000.0000	Legislativa	0,00	0,00	14.231.716,91	14.231.716,91
01.031.0000	Ação Legislativa	0,00	0,00	14.231.716,91	14.231.716,91
01.031.0002	AÇÃO LEGISLATIVA E	0,00	0,00	14.231.716,91	14.231.716,91
04.000.0000	Administração	0,00	113.603,62	92.046.316,25	92.159.919,87
04.122.0000	Administração Geral	0,00	113.603,62	89.667.449,89	89.781.053,51
04.122.0001	EXECUÇÃO JUDICIAL DA DÍVIDA	0,00	0,00	2.987,54	2.987,54
04.122.0012	COORDENAÇÃO GERAL E	0,00	0,00	13.637,69	13.637,69
04.122.0014	COORDENAÇÃO GERAL E	0,00	0,00	3.589.465,17	3.589.465,17
04.122.0016	COORDENAÇÃO GERAL E	0,00	0,00	5.827.691,71	5.827.691,71
04.122.0038	COORDENAÇÃO GERAL E E	0,00	0,00	15.519.444,88	15.519.444,88
04.122.0101	MODERNIZAÇÃO DA GESTÃO	0,00	300,00	0,00	300,00
04.122.0113	PROGRAMA MUNICIPAL DE	0,00	16.133,62	11.275.844,50	11.291.978,12
04.122.0116	COORDENAÇÃO GERAL E	0,00	0,00	6.685.453,25	6.685.453,25
04.122.0120	COORDENAÇÃO GERAL E	0,00	0,00	1.229.121,09	1.229.121,09
04.122.0407	COORDENAÇÃO GERAL E	0,00	0,00	28.455.972,80	28.455.972,80
04.122.0408	COORDENAÇÃO E	0,00	0,00	7.143.240,50	7.143.240,50
04.122.0409	COORDENAÇÃO E	0,00	0,00	123.666,19	123.666,19
04.122.0412	COORDENAÇÃO GERAL E	0,00	0,00	1.791.289,44	1.791.289,44
04.122.0413	DEFESA DOS INTERESSES	0,00	0,00	2.556.898,57	2.556.898,57
04.122.0415	COORDENAÇÃO, MANUTENÇÃO	0,00	0,00	1.662.380,84	1.662.380,84
04.122.0417	COORDENAÇÃO GERAL E	0,00	0,00	387.617,40	387.617,40
04.122.0418	COORDENAÇÃO GERAL E	0,00	0,00	2.840.205,05	2.840.205,05
04.122.0419	COORDENAÇÃO GERAL E	0,00	97.170,00	562.533,27	659.703,27
04.128.0000	Formação de Recusos Humanos	0,00	0,00	270,00	270,00
04.128.0014	COORDENAÇÃO GERAL E	0,00	0,00	270,00	270,00
04.131.0000	Comunicação Social	0,00	0,00	2.378.596,36	2.378.596,36
04.131.0116	COORDENAÇÃO GERAL E	0,00	0,00	2.378.596,36	2.378.596,36
08.000.0000	Assistência Social	0,00	595.965,10	9.412.538,80	10.008.503,90
08.122.0000	Administração Geral	0,00	0,00	3.575.721,28	3.575.721,28
08.122.0416	APRIMORAMENTO DO SUAS	0,00	0,00	3.575.721,28	3.575.721,28
08.242.0000	Assistência ao Portador de	0,00	0,00	29.232,00	29.232,00
08.242.0156	PROTEÇÃO SOCIAL ESPECIAL	0,00	0,00	29.232,00	29.232,00
08.243.0000	Assistência à Criança e ao	0,00	0,00	1.390.724,61	1.390.724,61
08.243.0134	PROTEÇÃO SOCIAL DA	0,00	0,00	1.316.473,61	1.316.473,61
08.243.0156	PROTEÇÃO SOCIAL ESPECIAL	0,00	0,00	71.998,00	71.998,00
08.243.0416	APRIMORAMENTO DO SUAS	0,00	0,00	2.253,00	2.253,00




**Despesas Por Funções, Subfunções e Programas**

Anexo 7, da Lei nº 4320, de 17/03/64 (Portaria SOF nº 8, de 04/02/85)


Código	Especificação	Op. Especiais	Projetos	Atividades	Total
08.244.0000	Assistência Comunitária	0,00	595.965,10	3.491.609,79	4.087.574,89
08.244.0155	PROTEÇÃO SOCIAL BÁSICA	0,00	595.965,10	1.533.329,12	2.129.294,22
08.244.0156	PROTEÇÃO SOCIAL ESPECIAL	0,00	0,00	943.043,97	943.043,97
08.244.0416	APRIMORAMENTO DO SUAS	0,00	0,00	1.015.236,70	1.015.236,70
08.306.0000	Alimentação e Nutrição	0,00	0,00	925.251,12	925.251,12
08.306.0157	SEGURANÇA ALIMENTAR E	0,00	0,00	925.251,12	925.251,12
10.000.0000	Saúde	0,00	1.509.890,65	222.957.844,34	224.467.734,99
10.301.0000	Atenção Básica	0,00	908.363,94	108.395.469,22	109.303.833,16
10.301.0024	PROGRAMA SAÚDE AQUI E	0,00	908.363,94	0,00	908.363,94
10.301.0102	GESTÃO PLENA DO SISTEMA	0,00	0,00	107.181.994,36	107.181.994,36
10.301.0144	GESTÃO SOCIAL E CIDADANIA	0,00	0,00	25.853,86	25.853,86
10.301.0145	EDUCAÇÃO PERMANENTE EM	0,00	0,00	1.187.621,00	1.187.621,00
10.302.0000	Assistência Hospitalar e Ambulatorial	0,00	0,00	113.479.809,87	113.479.809,87
10.302.0102	GESTÃO PLENA DO SISTEMA	0,00	0,00	113.479.809,87	113.479.809,87
10.303.0000	Suporte Profilático e Terapêutico	0,00	601.526,71	32.625,76	634.152,47
10.303.0024	PROGRAMA SAÚDE AQUI E	0,00	601.526,71	0,00	601.526,71
10.303.0103	ASSISTÊNCIA FARMACÊUTICA	0,00	0,00	32.625,76	32.625,76
10.304.0000	Vigilância Sanitária	0,00	0,00	231.105,66	231.105,66
10.304.0102	GESTÃO PLENA DO SISTEMA	0,00	0,00	231.105,66	231.105,66
10.305.0000	Vigilância Epidemiológica	0,00	0,00	818.833,83	818.833,83
10.305.0102	GESTÃO PLENA DO SISTEMA	0,00	0,00	818.833,83	818.833,83
11.000.0000	Trabalho	0,00	260.313,59	203.212,16	463.525,75
11.334.0000	Fomento ao Trabalho	0,00	260.313,59	203.212,16	463.525,75
11.334.0013	PRODENE - PROGRAMA DE	0,00	0,00	134.667,05	134.667,05
11.334.0030	PROGRAMA DE REVITALIZACAO	0,00	260.313,59	0,00	260.313,59
11.334.0138	TRABALHO PLENO	0,00	0,00	68.545,11	68.545,11
12.000.0000	Educação	0,00	10.834.579,66	147.714.620,28	158.549.199,94
12.306.0000	Alimentação e Nutrição	0,00	0,00	4.429.394,31	4.429.394,31
12.306.0149	PROGRAMA DE MANUTENÇÃO	0,00	0,00	3.715.275,64	3.715.275,64
12.306.0150	PROGRAMA MANUTENÇÃO E	0,00	0,00	136.166,78	136.166,78
12.306.0153	PROGRAMA DE MANUTENÇÃO	0,00	0,00	577.951,89	577.951,89
12.361.0000	Ensino Fundamental	0,00	10.065.566,46	119.419.586,29	129.485.152,75
12.361.0005	PROGRAMA DE MANUTENCAO	0,00	1.430.125,99	80.362.071,65	81.792.197,64
12.361.0010	PROGRAMA DE	0,00	0,00	3.337.938,78	3.337.938,78
12.361.0149	PROGRAMA DE MANUTENÇÃO	0,00	8.635.440,47	35.719.575,86	44.355.016,33
12.362.0000	Ensino Médio	0,00	769.013,20	0,00	769.013,20




**Despesas Por Funções, Subfunções e Programas**

Anexo 7, da Lei nº 4320, de 17/03/64 (Portaria SOF nº 8, de 04/02/85)


Código	Especificação	Op. Especiais	Projetos	Atividades	Total
12.362.0019	PROGRAMA APRENDER PARA	0,00	769.013,20	0,00	769.013,20
12.365.0000	Educação Infantil	0,00	0,00	20.486.603,84	20.486.603,84
12.365.0006	PROGRAMA DE MANUTENÇÃO	0,00	0,00	19.671.473,38	19.671.473,38
12.365.0153	PROGRAMA DE MANUTENÇÃO	0,00	0,00	815.130,46	815.130,46
12.366.0000	Educação de Jovens e Adultos	0,00	0,00	3.379.035,84	3.379.035,84
12.366.0007	PROGRAMA DE MANUTENÇÃO	0,00	0,00	3.373.467,41	3.373.467,41
12.366.0150	PROGRAMA MANUTENÇÃO E	0,00	0,00	5.568,43	5.568,43
13.000.0000	Cultura	0,00	5.032.612,23	1.717.638,73	6.750.250,96
13.391.0000	Patrimônio Histórico, Artístico e	0,00	337.062,30	1.712.619,83	2.049.682,13
13.391.0105	INFRA-ESTRUTURA CULTURAL	0,00	337.062,30	284.188,86	621.251,16
13.391.0127	PATRIMÔNIO HISTÓRICO E	0,00	0,00	1.428.430,97	1.428.430,97
13.392.0000	Difusão Cultural	0,00	4.681.509,93	4.929,00	4.686.438,93
13.392.0029	FORMAÇÃO EM ARTE E	0,00	2.050.671,76	0,00	2.050.671,76
13.392.0104	MANIFESTAÇÕES ARTÍSTICAS E	0,00	2.630.838,17	4.929,00	2.635.767,17
13.695.0000	Turismo	0,00	14.040,00	89,90	14.129,90
13.695.0143	PROGRAMA DO	0,00	14.040,00	89,90	14.129,90
15.000.0000	Urbanismo	0,00	1.190.313,86	36.055.111,39	37.245.425,25
15.451.0000	Infra-Estrutura Urbana	0,00	900.677,95	16.547.709,98	17.448.387,93
15.451.0015	DESENVOLVIMENTO URBANO	0,00	0,00	45.350,39	45.350,39
15.451.0108	INFRA-ESTRUTURA BÁSICA	0,00	900.677,95	16.502.288,41	17.402.966,36
15.451.0126	PLANEJAMENTO, GESTÃO E	0,00	0,00	71,18	71,18
15.452.0000	Seviços Urbanos	0,00	289.635,91	19.398.456,41	19.688.092,32
15.452.0124	GESTÃO DE POLÍTICAS DE	0,00	0,00	15.749.606,27	15.749.606,27
15.452.0126	PLANEJAMENTO, GESTÃO E	0,00	289.635,91	3.648.850,14	3.938.486,05
15.453.0000	Transportes Coletivos Urbanos	0,00	0,00	108.945,00	108.945,00
15.453.0123	INFRA-ESTRUTURA BÁSICA	0,00	0,00	108.945,00	108.945,00
16.000.0000	Habitação	0,00	540.846,97	0,00	540.846,97
16.451.0000	Infra-Estrutura Urbana	0,00	2.775,00	0,00	2.775,00
16.451.0129	PROGRAMA HABITACIONAL	0,00	2.775,00	0,00	2.775,00
16.481.0000	Habitação Rural	0,00	72.000,00	0,00	72.000,00
16.481.0129	PROGRAMA HABITACIONAL	0,00	72.000,00	0,00	72.000,00
16.482.0000	Habitação Urbana	0,00	466.071,97	0,00	466.071,97
16.482.0129	PROGRAMA HABITACIONAL	0,00	466.071,97	0,00	466.071,97
17.000.0000	Saneamento	0,00	1.199.636,89	15.161.289,55	16.360.926,44
17.511.0000	Saneamento Básico Rural	0,00	172.155,00	0,00	172.155,00
17.511.0132	SANEAMENTO BÁSICO	0,00	172.155,00	0,00	172.155,00




**Despesas Por Funções, Subfunções e Programas**

Anexo 7, da Lei nº 4320, de 17/03/64 (Portaria SOF nº 8, de 04/02/85)

Código	Especificação	Op. Especiais	Projetos	Atividades	Total
17.512.0000	Saneamento Básico Urbano	0,00	1.027.481,89	15.161.289,55	16.188.771,44
17.512.0036	ÁGUA E ESGOTO TRATADOS	0,00	0,00	15.161.289,55	15.161.289,55
17.512.0132	SANEAMENTO BÁSICO	0,00	1.027.481,89	0,00	1.027.481,89
18.000.0000	Gestão Ambiental	0,00	1.286.657,07	352.300,10	1.638.957,17
18.541.0000	Preservação e Conservação	0,00	49.141,15	0,00	49.141,15
18.541.0033	PROGRAMA DE AÇÕES	0,00	1.396,00	0,00	1.396,00
18.541.0039	PROGRAMA SOCIOAMBIENTAL	0,00	47.745,15	0,00	47.745,15
18.544.0000	Recursos Hídricos	0,00	1.237.515,92	352.300,10	1.589.816,02
18.544.0109	INFRA-ESTRUTURA DE	0,00	1.237.515,92	352.300,10	1.589.816,02
19.000.0000	Ciência e Tecnologia	0,00	0,00	46.181,30	46.181,30
19.573.0000	Difusão do Conhecimento Científico	0,00	0,00	46.181,30	46.181,30
19.573.0136	PROGRAMA DE	0,00	0,00	46.181,30	46.181,30
20.000.0000	Agricultura	0,00	559.280,38	0,00	559.280,38
20.573.0000	Difusão do Conhecimento Científico	0,00	3.945,90	0,00	3.945,90
20.573.0139	PROGRAMA DE APOIO AO	0,00	512,00	0,00	512,00
20.573.0141	PROGRAMA DE APOIO AO	0,00	3.433,90	0,00	3.433,90
20.606.0000	Extensão Rural	0,00	22.289,00	0,00	22.289,00
20.606.0141	PROGRAMA DE APOIO AO	0,00	22.289,00	0,00	22.289,00
20.607.0000	Irrigação	0,00	7.401,20	0,00	7.401,20
20.607.0141	PROGRAMA DE APOIO AO	0,00	7.401,20	0,00	7.401,20
20.608.0000	Promoção da Produção	0,00	484.819,28	0,00	484.819,28
20.608.0139	PROGRAMA DE APOIO AO	0,00	484.819,28	0,00	484.819,28
20.609.0000	Defesa Agropecuária	0,00	39.035,00	0,00	39.035,00
20.609.0141	PROGRAMA DE APOIO AO	0,00	39.035,00	0,00	39.035,00
20.661.0000	Promoção Industrial	0,00	0,00	0,00	0,00
20.661.0141	PROGRAMA DE APOIO AO	0,00	0,00	0,00	0,00
20.691.0000	Promoção Comercial	0,00	1.790,00	0,00	1.790,00
20.691.0141	PROGRAMA DE APOIO AO	0,00	1.790,00	0,00	1.790,00
21.000.0000	Organização Agrária	0,00	234,00	0,00	234,00
21.631.0000	Reforma Agrária	0,00	234,00	0,00	234,00
21.631.0139	PROGRAMA DE APOIO AO	0,00	234,00	0,00	234,00
22.000.0000	Indústria	0,00	271.512,09	0,00	271.512,09
22.661.0000	Promoção Industrial	0,00	271.512,09	0,00	271.512,09
22.661.0137	PRODECON - PROGRAMA DE	0,00	271.512,09	0,00	271.512,09
24.000.0000	Comunicações	0,00	0,00	7.112,66	7.112,66
24.722.0000	Telecomunicações	0,00	0,00	7.112,66	7.112,66





**Despesas Por Funções, Subfunções e Programas**

Anexo 7, da Lei nº 4320, de 17/03/64 (Portaria SOF nº 8, de 04/02/85)

Código	Especificação	Op. Especiais	Projetos	Atividades	Total
24.722.0108	INFRA-ESTRUTURA BÁSICA	0,00	0,00	7.112,66	7.112,66
25.000.0000	Energia	0,00	368.877,04	0,00	368.877,04
25.752.0000	Energia Elétrica	0,00	368.877,04	0,00	368.877,04
25.752.0108	INFRA-ESTRUTURA BÁSICA	0,00	368.877,04	0,00	368.877,04
27.000.0000	Desporto e Lazer	0,00	1.613.667,99	1.830.328,59	3.443.996,58
27.811.0000	Desporto e Rendimento	0,00	1.482.662,48	1.145.300,00	2.627.962,48
27.811.0118	PROGRAMA DE	0,00	1.482.662,48	1.145.300,00	2.627.962,48
27.812.0000	Desporto Comunitário	0,00	131.005,51	685.028,59	816.034,10
27.812.0117	PROGRAMA DE DESENV. DE	0,00	131.005,51	0,00	131.005,51
27.812.0119	PROGRAMA DE	0,00	0,00	685.028,59	685.028,59
<b>Total Geral:</b>		<b>0,00</b>	<b>25.377.991,14</b>	<b>541.736.211,06</b>	<b>567.114.202,20</b>



MARIA DE FATIMA SOUSA VASCONCELOS  
Contador



JOSE CLODOVEU DE ARRUDA COELHO NETO  
PREFEITO MUNICIPAL

**Despesas Por Funções, Subfunções e Programas de Acordo com o Vínculo**

Anexo 8, da Lei nº 4320, de 17/03/64 (Portaria SOF nº 8, de 04/02/85)

Código	Especificação	Ordinário	Vinculado	Total
01.000.0000	Legislativa	14.231.716,91	0,00	14.231.716,91
01.031.0000	Ação Legislativa	14.231.716,91	0,00	14.231.716,91
01.031.0002	AÇÃO LEGISLATIVA E CONTRÔLE EXTERNO	14.231.716,91	0,00	14.231.716,91
04.000.0000	Administração	76.625.670,96	15.534.248,91	92.159.919,87
04.122.0000	Administração Geral	74.246.804,60	15.534.248,91	89.781.053,51
04.122.0001	EXECUÇÃO JUDICIAL DA DÍVIDA ATIVA E	2.987,54	0,00	2.987,54
04.122.0012	COORDENAÇÃO GERAL E FUNCIONAMENTO	13.637,69	0,00	13.637,69
04.122.0014	COORDENAÇÃO GERAL E FUNCIONAMENTO DA	3.589.465,17	0,00	3.589.465,17
04.122.0016	COORDENAÇÃO GERAL E FUNCIONAMENTO DA	5.827.691,71	0,00	5.827.691,71
04.122.0038	COORDENAÇÃO GERAL E E FUNCIONAMENTO	0,00	15.519.444,88	15.519.444,88
04.122.0101	MODERNIZAÇÃO DA GESTÃO PÚBLICA	300,00	0,00	300,00
04.122.0113	PROGRAMA MUNICIPAL DE CIDADANIA E	11.277.174,09	14.804,03	11.291.978,12
04.122.0116	COORDENAÇÃO GERAL E FUNCIONAMENTO	6.685.453,25	0,00	6.685.453,25
04.122.0120	COORDENAÇÃO GERAL E FUNCIONAMENTO	1.229.121,09	0,00	1.229.121,09
04.122.0407	COORDENAÇÃO GERAL E FUNCIONAMENTO	28.455.972,80	0,00	28.455.972,80
04.122.0408	COORDENAÇÃO E FUNCIONAMENTO	7.143.240,50	0,00	7.143.240,50
04.122.0409	COORDENAÇÃO E MANUTENÇÃO GERAL DA	123.666,19	0,00	123.666,19
04.122.0412	COORDENAÇÃO GERAL E FUNCIONAMENTO	1.791.289,44	0,00	1.791.289,44
04.122.0413	DEFESA DOS INTERESSES JURÍDICOS DO	2.556.898,57	0,00	2.556.898,57
04.122.0415	COORDENAÇÃO, MANUTENÇÃO E INOVAÇÃO	1.662.380,84	0,00	1.662.380,84
04.122.0417	COORDENAÇÃO GERAL E FUNCIONAMENTO DO	387.617,40	0,00	387.617,40
04.122.0418	COORDENAÇÃO GERAL E FUNCIONAMENTO	2.840.205,05	0,00	2.840.205,05
04.122.0419	COORDENAÇÃO GERAL E FUNCIONAMENTO	659.703,27	0,00	659.703,27
04.128.0000	Formação de Recusos Humanos	270,00	0,00	270,00
04.128.0014	COORDENAÇÃO GERAL E FUNCIONAMENTO DA	270,00	0,00	270,00
04.131.0000	Comunicação Social	2.378.596,36	0,00	2.378.596,36
04.131.0116	COORDENAÇÃO GERAL E FUNCIONAMENTO	2.378.596,36	0,00	2.378.596,36
08.000.0000	Assistência Social	4.990.447,08	5.018.056,82	10.008.503,90
08.122.0000	Administração Geral	3.575.721,28	0,00	3.575.721,28
08.122.0416	APRIMORAMENTO DO SUAS	3.575.721,28	0,00	3.575.721,28
08.242.0000	Assistência ao Portador de Deficiência	4.176,00	25.056,00	29.232,00
08.242.0156	PROTEÇÃO SOCIAL ESPECIAL	4.176,00	25.056,00	29.232,00
08.243.0000	Assistência à Criança e ao Adolescente	7.253,00	1.383.471,61	1.390.724,61
08.243.0134	PROTEÇÃO SOCIAL DA CRIANÇA E	0,00	1.316.473,61	1.316.473,61
08.243.0156	PROTEÇÃO SOCIAL ESPECIAL	5.000,00	66.998,00	71.998,00
08.243.0416	APRIMORAMENTO DO SUAS	2.253,00	0,00	2.253,00






**Despesas Por Funções, Subfunções e Programas de Acordo com o Vínculo**

Anexo 8, da Lei nº 4320, de 17/03/64 (Portaria SOF nº 8, de 04/02/85)

Código	Especificação	Ordinário	Vinculado	Total
08.244.0000	Assistência Comunitária	478.045,68	3.609.529,21	4.087.574,89
08.244.0155	PROTEÇÃO SOCIAL BÁSICA	100.258,10	2.029.036,12	2.129.294,22
08.244.0156	PROTEÇÃO SOCIAL ESPECIAL	99.199,18	843.844,79	943.043,97
08.244.0416	APRIMORAMENTO DO SUAS	278.588,40	736.648,30	1.015.236,70
08.306.0000	Alimentação e Nutrição	925.251,12	0,00	925.251,12
08.306.0157	SEGURANÇA ALIMENTAR E NUTRICIONAL	925.251,12	0,00	925.251,12
10.000.0000	Saúde	47.794.125,22	176.673.609,77	224.467.734,99
10.301.0000	Atenção Básica	46.801.432,16	62.502.401,00	109.303.833,16
10.301.0024	PROGRAMA SAÚDE AQUI E AGORA	75.303,38	833.060,56	908.363,94
10.301.0102	GESTÃO PLENA DO SISTEMA MUNICIPAL DE	46.667.866,24	60.514.128,12	107.181.994,36
10.301.0144	GESTÃO SOCIAL E CIDADANIA	21.773,86	4.080,00	25.853,86
10.301.0145	EDUCAÇÃO PERMANENTE EM SAÚDE	36.488,68	1.151.132,32	1.187.621,00
10.302.0000	Assistência Hospitalar e Ambulatorial	962.174,36	112.517.635,51	113.479.809,87
10.302.0102	GESTÃO PLENA DO SISTEMA MUNICIPAL DE	962.174,36	112.517.635,51	113.479.809,87
10.303.0000	Suporte Profilático e Terapêutico	30.150,70	604.001,77	634.152,47
10.303.0024	PROGRAMA SAÚDE AQUI E AGORA	0,00	601.526,71	601.526,71
10.303.0103	ASSISTÊNCIA FARMACÊUTICA INTEGRAL	30.150,70	2.475,06	32.625,76
10.304.0000	Vigilância Sanitária	0,00	231.105,66	231.105,66
10.304.0102	GESTÃO PLENA DO SISTEMA MUNICIPAL DE	0,00	231.105,66	231.105,66
10.305.0000	Vigilância Epidemiológica	368,00	818.465,83	818.833,83
10.305.0102	GESTÃO PLENA DO SISTEMA MUNICIPAL DE	368,00	818.465,83	818.833,83
11.000.0000	Trabalho	463.525,75	0,00	463.525,75
11.334.0000	Fomento ao Trabalho	463.525,75	0,00	463.525,75
11.334.0013	PRODENE - PROGRAMA DE	134.667,05	0,00	134.667,05
11.334.0030	PROGRAMA DE REVITALIZACAO DE CENTROS	260.313,59	0,00	260.313,59
11.334.0138	TRABALHO PLENO	68.545,11	0,00	68.545,11
12.000.0000	Educação	32.853.369,03	125.695.830,91	158.549.199,94
12.306.0000	Alimentação e Nutrição	58.348,00	4.371.046,31	4.429.394,31
12.306.0149	PROGRAMA DE MANUTENÇÃO E	10.189,98	3.705.085,66	3.715.275,64
12.306.0150	PROGRAMA MANUTENÇÃO E	19.520,92	116.645,86	136.166,78
12.306.0153	PROGRAMA DE MANUTENÇÃO E	28.637,10	549.314,79	577.951,89
12.361.0000	Ensino Fundamental	32.435.772,78	97.049.379,97	129.485.152,75
12.361.0005	PROGRAMA DE MANUTENCAO E	0,00	81.792.197,64	81.792.197,64
12.361.0010	PROGRAMA DE FORTALECIMENTO DO SISTEMA	0,00	3.337.938,78	3.337.938,78
12.361.0149	PROGRAMA DE MANUTENÇÃO E	32.435.772,78	11.919.243,55	44.355.016,33
12.362.0000	Ensino Médio	190.043,47	578.969,73	769.013,20




**Despesas Por Funções, Subfunções e Programas de Acordo com o Vínculo**

Anexo 8, da Lei nº 4320, de 17/03/64 (Portaria SÓF nº 8, de 04/02/85)

Código	Especificação	Ordinário	Vinculado	Total
12.362.0019	PROGRAMA APRENDER PARA CRESCER	190.043,47	578.969,73	769.013,20
12.365.0000	Educação Infantil	169.204,78	20.317.399,06	20.486.603,84
12.365.0006	PROGRAMA DE MANUTENÇÃO E	0,00	19.671.473,38	19.671.473,38
12.365.0153	PROGRAMA DE MANUTENÇÃO E	169.204,78	645.925,68	815.130,46
12.366.0000	Educação de Jovens e Adultos	0,00	3.379.035,84	3.379.035,84
12.366.0007	PROGRAMA DE MANUTENÇÃO E	0,00	3.373.467,41	3.373.467,41
12.366.0150	PROGRAMA MANUTENÇÃO E	0,00	5.568,43	5.568,43
13.000.0000	Cultura	5.467.518,29	1.282.732,67	6.750.250,96
13.391.0000	Patrimônio Histórico, Artístico e Arqueológico	1.039.810,67	1.009.871,46	2.049.682,13
13.391.0105	INFRA-ESTRUTURA CULTURAL TURÍSTICA	621.251,16	0,00	621.251,16
13.391.0127	PATRIMÔNIO HISTÓRICO E CULTURAL	418.559,51	1.009.871,46	1.428.430,97
13.392.0000	Difusão Cultural	4.427.617,72	258.821,21	4.686.438,93
13.392.0029	FORMAÇÃO EM ARTE E CULTURA	2.050.671,76	0,00	2.050.671,76
13.392.0104	MANIFESTAÇÕES ARTÍSTICAS E CULTURAIS	2.376.945,96	258.821,21	2.635.767,17
13.695.0000	Turismo	89,90	14.040,00	14.129,90
13.695.0143	PROGRAMA DO DESENVOLVIMENTO DO	89,90	14.040,00	14.129,90
15.000.0000	Urbanismo	34.566.524,81	2.678.900,44	37.245.425,25
15.451.0000	Infra-Estrutura Urbana	14.933.164,62	2.515.223,31	17.448.387,93
15.451.0015	DESENVOLVIMENTO URBANO	45.350,39	0,00	45.350,39
15.451.0108	INFRA-ESTRUTURA BÁSICA	14.887.743,05	2.515.223,31	17.402.966,36
15.451.0126	PLANEJAMENTO, GESTÃO E	71,18	0,00	71,18
15.452.0000	Seviços Urbanos	19.524.415,19	163.677,13	19.688.092,32
15.452.0124	GESTÃO DE POLÍTICAS DE MEIO AMBIENTE	15.749.606,27	0,00	15.749.606,27
15.452.0126	PLANEJAMENTO, GESTÃO E	3.774.808,92	163.677,13	3.938.486,05
15.453.0000	Transportes Coletivos Urbanos	108.945,00	0,00	108.945,00
15.453.0123	INFRA-ESTRUTURA BÁSICA URBANA	108.945,00	0,00	108.945,00
16.000.0000	Habitação	540.846,97	0,00	540.846,97
16.451.0000	Infra-Estrutura Urbana	2.775,00	0,00	2.775,00
16.451.0129	PROGRAMA HABITACIONAL	2.775,00	0,00	2.775,00
16.481.0000	Habitação Rural	72.000,00	0,00	72.000,00
16.481.0129	PROGRAMA HABITACIONAL	72.000,00	0,00	72.000,00
16.482.0000	Habitação Urbana	466.071,97	0,00	466.071,97
16.482.0129	PROGRAMA HABITACIONAL	466.071,97	0,00	466.071,97
17.000.0000	Saneamento	755.764,29	15.605.162,15	16.360.926,44
17.511.0000	Saneamento Básico Rural	172.155,00	0,00	172.155,00
17.511.0132	SANEAMENTO BÁSICO	172.155,00	0,00	172.155,00

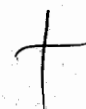



f

Despesas Por Funções, Subfunções e Programas de Acordo com o Vínculo

Anexo 8, da Lei nº 4320, de 17/03/64 (Portaria SOF nº 8, de 04/02/85)


Código	Especificação	Ordinário	Vinculado	Total
17.512.0000	Saneamento Básico Urbano	583.609,29	15.605.162,15	16.188.771,44
17.512.0036	ÁGUA E ESGOTO TRATADOS	0,00	15.161.289,55	15.161.289,55
17.512.0132	SANEAMENTO BÁSICO	583.609,29	443.872,60	1.027.481,89
18.000.0000	Gestão Ambiental	616.067,76	1.022.889,41	1.638.957,17
18.541.0000	Preservação e Conservação Ambiental	49.141,15	0,00	49.141,15
18.541.0033	PROGRAMA DE AÇÕES PERMANENTES DE	1.396,00	0,00	1.396,00
18.541.0039	PROGRAMA SOCIOAMBIENTAL	47.745,15	0,00	47.745,15
18.544.0000	Recursos Hídricos	566.926,61	1.022.889,41	1.589.816,02
18.544.0109	INFRA-ESTRUTURA DE RECURSOS HÍDRICOS	566.926,61	1.022.889,41	1.589.816,02
19.000.0000	Ciência e Tecnologia	46.181,30	0,00	46.181,30
19.573.0000	Difusão do Conhecimento Científico e Tecnológico	46.181,30	0,00	46.181,30
19.573.0136	PROGRAMA DE DESENVOLVIMENTO	46.181,30	0,00	46.181,30
20.000.0000	Agricultura	429.227,26	130.053,12	559.280,38
20.573.0000	Difusão do Conhecimento Científico e Tecnológico	3.945,90	0,00	3.945,90
20.573.0139	PROGRAMA DE APOIO AO DESENVOLVIMENTO	512,00	0,00	512,00
20.573.0141	PROGRAMA DE APOIO AO DESENVOLVIMENTO	3.433,90	0,00	3.433,90
20.606.0000	Extensão Rural	22.289,00	0,00	22.289,00
20.606.0141	PROGRAMA DE APOIO AO DESENVOLVIMENTO	22.289,00	0,00	22.289,00
20.607.0000	Irrigação	7.401,20	0,00	7.401,20
20.607.0141	PROGRAMA DE APOIO AO DESENVOLVIMENTO	7.401,20	0,00	7.401,20
20.608.0000	Promoção da Produção Agropecuária	354.766,16	130.053,12	484.819,28
20.608.0139	PROGRAMA DE APOIO AO DESENVOLVIMENTO	354.766,16	130.053,12	484.819,28
20.609.0000	Defesa Agropecuária	39.035,00	0,00	39.035,00
20.609.0141	PROGRAMA DE APOIO AO DESENVOLVIMENTO	39.035,00	0,00	39.035,00
20.691.0000	Promoção Comercial	1.790,00	0,00	1.790,00
20.691.0141	PROGRAMA DE APOIO AO DESENVOLVIMENTO	1.790,00	0,00	1.790,00
21.000.0000	Organização Agrária	234,00	0,00	234,00
21.631.0000	Reforma Agrária	234,00	0,00	234,00
21.631.0139	PROGRAMA DE APOIO AO DESENVOLVIMENTO	234,00	0,00	234,00
22.000.0000	Indústria	271.512,09	0,00	271.512,09
22.661.0000	Promoção Industrial	271.512,09	0,00	271.512,09
22.661.0137	PRODECON - PROGRAMA DE	271.512,09	0,00	271.512,09
24.000.0000	Comunicações	7.112,66	0,00	7.112,66
24.722.0000	Telecomunicações	7.112,66	0,00	7.112,66
24.722.0108	INFRA-ESTRUTURA BÁSICA	7.112,66	0,00	7.112,66
25.000.0000	Energia	368.877,04	0,00	368.877,04



**Despesas Por Funções, Subfunções e Programas de Acordo com o Vínculo**

Anexo 8, da Lei nº 4320, de 17/03/64 (Portaria SOF nº 8, de 04/02/85)

Código	Especificação	Ordinário	Vinculado	Total
25.752.0000	Energia Elétrica	368.877,04	0,00	368.877,04
25.752.0108	INFRA-ESTRUTURA BÁSICA	368.877,04	0,00	368.877,04
27.000.0000	Desporto e Lazer	3.094.755,18	349.241,40	3.443.996,58
27.811.0000	Desporto e Rendimento	2.581.687,37	46.275,11	2.627.962,48
27.811.0118	PROGRAMA DE DESENVOLVIMENTO DO	2.581.687,37	46.275,11	2.627.962,48
27.812.0000	Desporto Comunitário	513.067,81	302.966,29	816.034,10
27.812.0117	PROGRAMA DE DESENV. DE ATIVIDADES	63.369,17	67.636,34	131.005,51
27.812.0119	PROGRAMA DE DESENVOLVIMENTO DA	449.698,64	235.329,95	685.028,59
<b>Total Geral:</b>		<b>223.123.476,60</b>	<b>343.990.725,60</b>	<b>567.114.202,20</b>



MARIA DE FATIMA SOUSA VASCONCELOS  
Contador




JOSE CLODOVEU DE ARRUDA COELHO NETO  
PREFEITO MUNICIPAL

**Despesas por Órgãos e Funções**

Anexo 9, da Lei nº 4320, de 17/03/64 (Portaria SÓF nº 8, de 04/02/85)


Unidade Orçamentária	Defesa Nacional	Segurança Pública	Relações Exteriores	Assistência Social
CÂMARA MUNICIPAL	0,00	0,00	0,00	0,00
GABINETE DO PREFEITO	0,00	0,00	0,00	0,00
PROCURADORIA GERAL DO MUNICÍPIO	0,00	0,00	0,00	0,00
SECRETARIA DA CIDADANIA E SEGURANÇA	0,00	0,00	0,00	0,00
SECRETARIA DA GESTÃO	0,00	0,00	0,00	0,00
IMPrensa OFICIAL DO MUNICÍPIO	0,00	0,00	0,00	0,00
SECRETARIA DA EDUCAÇÃO	0,00	0,00	0,00	0,00
FUNDEB - FUNDO DE MANUT. E DESENV. DA	0,00	0,00	0,00	0,00
FUNDO MUNICIPAL DE SAÚDE	0,00	0,00	0,00	0,00
SECRETARIA DA CULTURA E DO TURISMO	0,00	0,00	0,00	0,00
SECRETARIA DA TECNOLOGIA E	0,00	0,00	0,00	0,00
SECRETARIA DA AGRICULTURA E PECUÁRIA	0,00	0,00	0,00	0,00
SECRETARIA DO ESPORTE	0,00	0,00	0,00	0,00
SECRETARIA DE OBRAS	0,00	0,00	0,00	0,00
GABINETE DO VICE-PREFEITO	0,00	0,00	0,00	0,00
CONTROLADORIA E OUVIDORIA GERAL DO	0,00	0,00	0,00	0,00
SECRETARIA DO DESENVOLVIMENTO SOCIAL E	0,00	0,00	0,00	3.613.974,28
FUNDO MUNICIPAL DOS DIREITOS DA CRIANÇA	0,00	0,00	0,00	1.316.473,61
FUNDO MUNICIPAL DE ASSISTÊNCIA SOCIAL DE	0,00	0,00	0,00	5.078.056,01
SECRETARIA DE CONSERVAÇÃO E SERVIÇOS	0,00	0,00	0,00	0,00
SERVIÇO AUTÔNOMO DE ÁGUA E ESGOTO	0,00	0,00	0,00	0,00
SECRETARIA DE URBANISMO	0,00	0,00	0,00	0,00
AUTARQUIA MUNICIPAL DO MEIO AMBIENTE -	0,00	0,00	0,00	0,00
FUNDO SOCIOAMBIENTAL DO MUNICÍPIO DE	0,00	0,00	0,00	0,00
<b>Total Geral:</b>	<b>0,00</b>	<b>0,00</b>	<b>0,00</b>	<b>10.008.503,90</b>



**Despesas por Órgãos e Funções**

Anexo 9, da Lei nº 4320, de 17/03/64 (Portaria SOF nº 8, de 04/02/85)


Unidade Orçamentária	Previdência Social	Saúde	Trabalho	Educação
CÂMARA MUNICIPAL	0,00	0,00	0,00	0,00
GABINETE DO PREFEITO	0,00	0,00	0,00	0,00
PROCURADORIA GERAL DO MUNICÍPIO	0,00	0,00	0,00	0,00
SECRETARIA DA CIDADANIA E SEGURANÇA	0,00	0,00	0,00	0,00
SECRETARIA DA GESTÃO	0,00	0,00	0,00	0,00
IMPrensa OFICIAL DO MUNICÍPIO	0,00	0,00	0,00	0,00
SECRETARIA DA EDUCAÇÃO	0,00	0,00	0,00	50.374.122,73
FUNDEB - FUNDO DE MANUT. E DESENV. DA	0,00	0,00	0,00	108.175.077,21
FUNDO MUNICIPAL DE SAÚDE	0,00	224.467.734,99	0,00	0,00
SECRETARIA DA CULTURA E DO TURISMO	0,00	0,00	0,00	0,00
SECRETARIA DA TECNOLOGIA E	0,00	0,00	463.525,75	0,00
SECRETARIA DA AGRICULTURA E PECUÁRIA	0,00	0,00	0,00	0,00
SECRETARIA DO ESPORTE	0,00	0,00	0,00	0,00
SECRETARIA DE OBRAS	0,00	0,00	0,00	0,00
GABINETE DO VICE-PREFEITO	0,00	0,00	0,00	0,00
CONTROLADORIA E OUVIDORIA GERAL DO	0,00	0,00	0,00	0,00
SECRETARIA DO DESENVOLVIMENTO SOCIAL E	0,00	0,00	0,00	0,00
FUNDO MUNICIPAL DOS DIREITOS DA CRIANÇA	0,00	0,00	0,00	0,00
FUNDO MUNICIPAL DE ASSISTÊNCIA SOCIAL DE	0,00	0,00	0,00	0,00
SECRETARIA DE CONSERVAÇÃO E SERVIÇOS	0,00	0,00	0,00	0,00
SERVIÇO AUTÔNOMO DE ÁGUA E ESGOTO	0,00	0,00	0,00	0,00
SECRETARIA DE URBANISMO	0,00	0,00	0,00	0,00
AUTARQUIA MUNICIPAL DO MEIO AMBIENTE -	0,00	0,00	0,00	0,00
FUNDO SOCIOAMBIENTAL DO MUNICÍPIO DE	0,00	0,00	0,00	0,00
<b>Total Geral:</b>	<b>0,00</b>	<b>224.467.734,99</b>	<b>463.525,75</b>	<b>158.549.199,94</b>



**Despesas por Órgãos e Funções**

Anexo 9, da Lei nº 4320, de 17/03/64 (Portaria SOF nº 8, de 04/02/85)


Unidade Orçamentária	Cultura	Direito da Cidadania	Urbanismo	Habitação
CÂMARA MUNICIPAL	0,00	0,00	0,00	0,00
GABINETE DO PREFEITO	0,00	0,00	0,00	0,00
PROCURADORIA GERAL DO MUNICÍPIO	0,00	0,00	0,00	0,00
SECRETARIA DA CIDADANIA E SEGURANÇA	0,00	0,00	0,00	0,00
SECRETARIA DA GESTÃO	0,00	0,00	0,00	0,00
IMPrensa OFICIAL DO MUNICÍPIO	0,00	0,00	0,00	0,00
SECRETARIA DA EDUCAÇÃO	0,00	0,00	0,00	0,00
FUNDEB - FUNDO DE MANUT. E DESENV. DA	0,00	0,00	0,00	0,00
FUNDO MUNICIPAL DE SAÚDE	0,00	0,00	0,00	0,00
SECRETARIA DA CULTURA E DO TURISMO	5.321.819,99	0,00	0,00	0,00
SECRETARIA DA TECNOLOGIA E	0,00	0,00	0,00	0,00
SECRETARIA DA AGRICULTURA E PECUÁRIA	0,00	0,00	0,00	0,00
SECRETARIA DO ESPORTE	0,00	0,00	0,00	0,00
SECRETARIA DE OBRAS	0,00	0,00	6.235.145,48	0,00
GABINETE DO VICE-PREFEITO	0,00	0,00	0,00	0,00
CONTROLADORIA E OUVIDORIA GERAL DO	0,00	0,00	0,00	0,00
SECRETARIA DO DESENVOLVIMENTO SOCIAL E	0,00	0,00	0,00	0,00
FUNDO MUNICIPAL DOS DIREITOS DA CRIANÇA	0,00	0,00	0,00	0,00
FUNDO MUNICIPAL DE ASSISTÊNCIA SOCIAL DE	0,00	0,00	0,00	0,00
SECRETARIA DE CONSERVAÇÃO E SERVIÇOS	0,00	0,00	30.720.572,68	0,00
SERVIÇO AUTÔNOMO DE ÁGUA E ESGOTO	0,00	0,00	0,00	0,00
SECRETARIA DE URBANISMO	1.428.430,97	0,00	289.707,09	540.846,97
AUTARQUIA MUNICIPAL DO MEIO AMBIENTE -	0,00	0,00	0,00	0,00
FUNDO SOCIOAMBIENTAL DO MUNICÍPIO DE	0,00	0,00	0,00	0,00
<b>Total Geral:</b>	<b>6.750.250,96</b>	<b>0,00</b>	<b>37.245.425,25</b>	<b>540.846,97</b>



**Despesas por Órgãos e Funções**

Anexo 9, da Lei nº 4320, de 17/03/64 (Portaria SOF nº 8, de 04/02/85)

Unidade Orçamentária	Legislativa	Judiciária	Essencial à Justiça	Administração
CÂMARA MUNICIPAL	14.231.716,91	0,00	0,00	0,00
GABINETE DO PREFEITO	0,00	0,00	0,00	9.064.049,61
PROCURADORIA GERAL DO MUNICÍPIO	0,00	0,00	0,00	2.559.886,11
SECRETARIA DA CIDADANIA E SEGURANÇA	0,00	0,00	0,00	11.291.978,12
SECRETARIA DA GESTÃO	0,00	0,00	0,00	28.456.272,80
IMPrensa OFICIAL DO MUNICÍPIO	0,00	0,00	0,00	13.637,69
SECRETARIA DA EDUCAÇÃO	0,00	0,00	0,00	0,00
FUNDEB - FUNDO DE MANUT. E DESENV. DA	0,00	0,00	0,00	0,00
FUNDO MUNICIPAL DE SAÚDE	0,00	0,00	0,00	0,00
SECRETARIA DA CULTURA E DO TURISMO	0,00	0,00	0,00	2.840.205,05
SECRETARIA DA TECNOLOGIA E	0,00	0,00	0,00	1.791.289,44
SECRETARIA DA AGRICULTURA E PECUÁRIA	0,00	0,00	0,00	1.662.380,84
SECRETARIA DO ESPORTE	0,00	0,00	0,00	1.229.121,09
SECRETARIA DE OBRAS	0,00	0,00	0,00	7.143.240,50
GABINETE DO VICE-PREFEITO	0,00	0,00	0,00	387.617,40
CONTROLADORIA E OUVIDORIA GERAL DO	0,00	0,00	0,00	659.703,27
SECRETARIA DO DESENVOLVIMENTO SOCIAL E	0,00	0,00	0,00	0,00
FUNDO MUNICIPAL DOS DIREITOS DA CRIANÇA	0,00	0,00	0,00	0,00
FUNDO MUNICIPAL DE ASSISTÊNCIA SOCIAL DE	0,00	0,00	0,00	0,00
SECRETARIA DE CONSERVAÇÃO E SERVIÇOS	0,00	0,00	0,00	5.827.691,71
SERVIÇO AUTÔNOMO DE ÁGUA E ESGOTO	0,00	0,00	0,00	15.519.444,88
SECRETARIA DE URBANISMO	0,00	0,00	0,00	3.589.735,17
AUTARQUIA MUNICIPAL DO MEIO AMBIENTE -	0,00	0,00	0,00	123.666,19
FUNDO SOCIOAMBIENTAL DO MUNICIPIO DE	0,00	0,00	0,00	0,00
<b>Total Geral:</b>	<b>14.231.716,91</b>	<b>0,00</b>	<b>0,00</b>	<b>92.159.919,87</b>






**Despesas por Órgãos e Funções**

Anexo 9, da Lei nº 4320, de 17/03/64 (Portaria SOF nº 8, de 04/02/85)


Unidade Orçamentária	Saneamento	Gestão Ambiental	Ciência e Tecnologia	Agricultura
CÂMARA MUNICIPAL	0,00	0,00	0,00	0,00
GABINETE DO PREFEITO	0,00	0,00	0,00	0,00
PROCURADORIA GERAL DO MUNICÍPIO	0,00	0,00	0,00	0,00
SECRETARIA DA CIDADANIA E SEGURANÇA	0,00	0,00	0,00	0,00
SECRETARIA DA GESTÃO	0,00	0,00	0,00	0,00
IMPrensa OFICIAL DO MUNICÍPIO	0,00	0,00	0,00	0,00
SECRETARIA DA EDUCAÇÃO	0,00	0,00	0,00	0,00
FUNDEB - FUNDO DE MANUT. E DESENV. DA	0,00	0,00	0,00	0,00
FUNDO MUNICIPAL DE SAÚDE	0,00	0,00	0,00	0,00
SECRETARIA DA CULTURA E DO TURISMO	0,00	0,00	0,00	0,00
SECRETARIA DA TECNOLOGIA E	0,00	0,00	46.181,30	0,00
SECRETARIA DA AGRICULTURA E PECUÁRIA	0,00	1.396,00	0,00	559.280,38
SECRETARIA DO ESPORTE	0,00	0,00	0,00	0,00
SECRETARIA DE OBRAS	1.199.636,89	1.589.816,02	0,00	0,00
GABINETE DO VICE-PREFEITO	0,00	0,00	0,00	0,00
CONTROLADORIA E OUVIDORIA GERAL DO	0,00	0,00	0,00	0,00
SECRETARIA DO DESENVOLVIMENTO SOCIAL E	0,00	0,00	0,00	0,00
FUNDO MUNICIPAL DOS DIREITOS DA CRIANÇA	0,00	0,00	0,00	0,00
FUNDO MUNICIPAL DE ASSISTÊNCIA SOCIAL DE	0,00	0,00	0,00	0,00
SECRETARIA DE CONSERVAÇÃO E SERVIÇOS	0,00	0,00	0,00	0,00
SERVIÇO AUTÔNOMO DE ÁGUA E ESGOTO	15.161.289,55	0,00	0,00	0,00
SECRETARIA DE URBANISMO	0,00	0,00	0,00	0,00
AUTARQUIA MUNICIPAL DO MEIO AMBIENTE -	0,00	0,00	0,00	0,00
FUNDO SOCIOAMBIENTAL DO MUNICIPIO DE	0,00	47.745,15	0,00	0,00
<b>Total Geral:</b>	<b>16.360.926,44</b>	<b>1.638.957,17</b>	<b>46.181,30</b>	<b>559.280,38</b>



**Despesas por Órgãos e Funções**

Anexo 9, da Lei nº 4320, de 17/03/64 (Portaria SOF nº 8, de 04/02/85)

Unidade Orçamentária	Organização Agrária	Indústria	Comércio e Serviços	Comunicações
CÂMARA MUNICIPAL	0,00	0,00	0,00	0,00
GABINETE DO PREFEITO	0,00	0,00	0,00	0,00
PROCURADORIA GERAL DO MUNICÍPIO	0,00	0,00	0,00	0,00
SECRETARIA DA CIDADANIA E SEGURANÇA	0,00	0,00	0,00	0,00
SECRETARIA DA GESTÃO	0,00	0,00	0,00	0,00
IMPrensa OFICIAL DO MUNICÍPIO	0,00	0,00	0,00	0,00
SECRETARIA DA EDUCAÇÃO	0,00	0,00	0,00	0,00
FUNDEB - FUNDO DE MANUT. E DESENV. DA FUNDO MUNICIPAL DE SAÚDE	0,00	0,00	0,00	0,00
SECRETARIA DA CULTURA E DO TURISMO	0,00	0,00	0,00	0,00
SECRETARIA DA TECNOLOGIA E	0,00	271.512,09	0,00	0,00
SECRETARIA DA AGRICULTURA E PECUÁRIA	234,00	0,00	0,00	0,00
SECRETARIA DO ESPORTE	0,00	0,00	0,00	0,00
SECRETARIA DE OBRAS	0,00	0,00	0,00	0,00
GABINETE DO VICE-PREFEITO	0,00	0,00	0,00	0,00
CONTROLADORIA E OUVIDORIA GERAL DO	0,00	0,00	0,00	0,00
SECRETARIA DO DESENVOLVIMENTO SOCIAL E	0,00	0,00	0,00	0,00
FUNDO MUNICIPAL DOS DIREITOS DA CRIANÇA	0,00	0,00	0,00	0,00
FUNDO MUNICIPAL DE ASSISTÊNCIA SOCIAL DE	0,00	0,00	0,00	0,00
SECRETARIA DE CONSERVAÇÃO E SERVIÇOS	0,00	0,00	0,00	7.112,66
SERVIÇO AUTÔNOMO DE ÁGUA E ESGOTO	0,00	0,00	0,00	0,00
SECRETARIA DE URBANISMO	0,00	0,00	0,00	0,00
AUTARQUIA MUNICIPAL DO MEIO AMBIENTE -	0,00	0,00	0,00	0,00
FUNDO SOCIOAMBIENTAL DO MUNICIPIO DE	0,00	0,00	0,00	0,00
<b>Total Geral:</b>	<b>234,00</b>	<b>271.512,09</b>	<b>0,00</b>	<b>7.112,66</b>



**Despesas por Órgãos e Funções**

Anexo 9, da Lei nº 4320, de 17/03/64 (Portaria SOF nº 8, de 04/02/85)

Unidade Orçamentária	Energia	Transporte	Desporto e Lazer	Encargos Especiais	Total
CÂMARA MUNICIPAL	0,00	0,00	0,00	0,00	14.231.716,91
GABINETE DO PREFEITO	0,00	0,00	685.028,59	0,00	9.749.078,20
PROCURADORIA GERAL DO MUNICÍPIO	0,00	0,00	0,00	0,00	2.559.886,11
SECRETARIA DA CIDADANIA E	0,00	0,00	0,00	0,00	11.291.978,12
SECRETARIA DA GESTÃO	0,00	0,00	0,00	0,00	28.456.272,80
IMPrensa OFICIAL DO MUNICÍPIO	0,00	0,00	0,00	0,00	13.637,69
SECRETARIA DA EDUCAÇÃO	0,00	0,00	0,00	0,00	50.374.122,73
FUNDEB - FUNDO DE MANUT. E	0,00	0,00	0,00	0,00	108.175.077,21
FUNDO MUNICIPAL DE SAÚDE	0,00	0,00	0,00	0,00	224.467.734,99
SECRETARIA DA CULTURA E DO	0,00	0,00	0,00	0,00	8.162.025,04
SECRETARIA DA TECNOLOGIA E	0,00	0,00	0,00	0,00	2.572.508,58
SECRETARIA DA AGRICULTURA E	0,00	0,00	0,00	0,00	2.223.291,22
SECRETARIA DO ESPORTE	0,00	0,00	2.758.967,99	0,00	3.988.089,08
SECRETARIA DE OBRAS	368.877,04	0,00	0,00	0,00	16.536.715,93
GABINETE DO VICE-PREFEITO	0,00	0,00	0,00	0,00	387.617,40
CONTROLADORIA E OUVIDORIA GERAL	0,00	0,00	0,00	0,00	659.703,27
SECRETARIA DO DESENVOLVIMENTO	0,00	0,00	0,00	0,00	3.613.974,28
FUNDO MUNICIPAL DOS DIREITOS DA	0,00	0,00	0,00	0,00	1.316.473,61
FUNDO MUNICIPAL DE ASSISTÊNCIA	0,00	0,00	0,00	0,00	5.078.056,01
SECRETARIA DE CONSERVAÇÃO E	0,00	0,00	0,00	0,00	36.555.377,05
SERVIÇO AUTÔNOMO DE ÁGUA E	0,00	0,00	0,00	0,00	30.680.734,43
SECRETARIA DE URBANISMO	0,00	0,00	0,00	0,00	5.848.720,20
AUTARQUIA MUNICIPAL DO MEIO	0,00	0,00	0,00	0,00	123.666,19
FUNDO SOCIOAMBIENTAL DO	0,00	0,00	0,00	0,00	47.745,15
<b>Total Geral:</b>	<b>368.877,04</b>	<b>0,00</b>	<b>3.443.996,58</b>	<b>0,00</b>	<b>567.114.202,20</b>

MARIA DE FATIMA SOUSA VASCONCELOS

Contador

JOSE CLODOVEU DE ARRUDA COELHO NETO

PREFEITO MUNICIPAL

**Comparativo da Receita Orçada com a Arrecadada**

Anexo 10, da Lei nº 4320, de 17/03/64 (Portaria SOF nº 8, de

(em R\$ 1,00)

Código	Especificação	Orçada R\$	Arrecadada R\$	Diferença para +/-
1000.00.00.00.00	Receitas Correntes	624.452.295,98	613.554.899,94	10.897.396,04 (-)
1100.00.00.00.00	Receita Tributária	44.819.859,80	44.373.167,49	446.692,31 (-)
1110.00.00.00.00	Impostos	39.472.869,86	38.688.914,74	783.955,12 (-)
1112.00.00.00.00	Impostos sobre o Patrimônio e a Renda	17.536.510,27	18.593.315,51	1.056.805,24 (+)
1112.02.00.00.00	Imposto sobre a Propriedade Predial e Territorial Urbana	5.752.422,83	6.867.889,45	1.115.466,62 (+)
1112.04.00.00.00	Imposto sobre a Renda e Proventos de Qualquer Natureza	8.505.161,72	8.887.270,46	382.108,74 (+)
1112.04.31.00.00	Imposto de Renda Retido nas Fontes sobre os Rendimentos do Trabalho	8.505.161,72	8.887.270,46	382.108,74 (+)
1112.04.31.01.00	IRRF SOBRE GASTOS COM PESSOAL	4.713.192,94	2.666.924,10	2.046.268,84 (-)
1112.04.31.02.00	IRRF SOBRE DEMAIS RENDIMENTOS DO TRABALHO	3.791.968,78	6.220.346,36	2.428.377,58 (+)
1112.08.00.00.00	Imposto sobre Transmissão "Inter Vivos" de Bens Imóveis e de Direitos Reais sobre Imóveis	3.278.925,72	2.838.155,60	440.770,12 (-)
1113.00.00.00.00	Impostos sobre a Produção e a Circulação	21.936.359,59	20.095.599,23	1.840.760,36 (-)
1113.05.00.00.00	Imposto sobre Serviços de Qualquer Natureza	21.936.359,59	20.095.599,23	1.840.760,36 (-)
1113.05.01.00.00	Imposto sobre Serviços de Qualquer Natureza	21.936.359,59	20.095.599,23	1.840.760,36 (-)
1120.00.00.00.00	Taxas	5.346.989,94	5.684.252,75	337.262,81 (+)
1121.00.00.00.00	Taxas pelo Exercício do Poder de Polícia	2.593.428,03	1.645.909,28	947.518,75 (-)
1121.20.00.00.00	Taxa de Saúde Suplementar	21.593,19	0,00	21.593,19 (-)
1121.99.00.00.00	Outras Taxas pelo Exercício do Poder de Polícia	2.571.834,84	1.645.909,28	925.925,56 (-)
1121.99.01.00.00	Taxa de Licenciamento Ambiental	0,00	7.040,00	7.040,00 (+)
1122.00.00.00.00	Taxas pela Prestação de Serviços	2.753.561,91	4.038.343,47	1.284.781,56 (+)
1122.90.00.00.00	Taxa de Limpeza Pública	2.753.561,91	4.038.343,47	1.284.781,56 (+)
1122.99.00.00.00	Outras Taxas pela Prestação de Serviços	2.753.561,91	4.038.343,47	1.284.781,56 (+)
1200.00.00.00.00	Receitas de Contribuições	12.407.942,35	13.414.549,85	1.006.607,50 (+)
1220.00.00.00.00	Contribuições de Intervenção no Domínio Econômico	280.871,75	1.042.377,25	761.505,50 (+)
1220.99.00.00.00	Outras Contribuições Econômicas	280.871,75	1.042.377,25	761.505,50 (+)
1220.99.01.00.00	Outras Contribuições Econômicas – Principal	280.871,75	1.042.377,25	761.505,50 (+)
1220.99.01.01.00	OUTRAS CONTRIBUICOES ECONOMICAS- FMDCA	279.890,54	1.040.711,00	760.820,46 (+)
1230.00.00.00.00	Contribuição para o Custeio do Serviço de Iluminação Pública	12.127.070,60	12.372.172,60	245.102,00 (+)
1300.00.00.00.00	Receita Patrimonial	9.727.473,85	6.947.175,45	2.780.298,40 (-)
1310.00.00.00.00	Receitas Imobiliárias	459.972,68	444.632,32	15.340,36 (-)
1311.00.00.00.00	Aluguéis	429.245,70	444.632,32	15.386,62 (+)
1320.00.00.00.00	Receitas de Valores Mobiliários	9.267.501,17	6.502.543,13	2.764.958,04 (-)
1325.00.00.00.00	Remuneração de Depósitos Bancários	9.267.501,17	6.502.543,13	2.764.958,04 (-)
1325.01.00.00.00	Remuneração de Depósitos de Recursos Vinculados	9.267.501,17	6.502.543,13	2.764.958,04 (-)
1325.01.02.00.00	Receita de Remuneração de Depósitos Bancários de Recursos Vinculados Receita de Remuneraç	1.148.552,68	541.134,62	607.418,06 (-)
1325.01.03.00.00	Receita de Remuneração de Depósitos Bancários de Recursos Vinculados .	2.575.772,58	2.030.259,56	545.513,02 (-)
1325.01.04.00.00	Receita de Remuneração de Depósitos Bancários de Recursos Vinculados Receita de Remuneraç	289.708,00	93.323,82	196.384,18 (-)
1325.01.05.00.00	Receita de Remuneração de Depósitos Bancários de Recursos Vinculados Receita de Remuneraç	0,00	447.423,11	447.423,11 (+)
1325.01.99.00.00	Receita de Remuneração de Outros Depósitos Bancários de Recursos Vinculados	5.253.467,91	3.390.402,02	1.863.065,89 (-)

**Estado do Ceará**  
**GOVERNO MUNICIPAL DE SOBRAL**  
**GOVERNO MUNICIPAL DE SOBRAL**

**Exercício de 2016**  
**Período: 01/01/2016 a 31/12/2016**

Página.: 2

**Comparativo da Receita Orçada com a Arrecadada**

Anexo 10, da Lei nº 4320, de 17/03/64 (Portaria SOF nº 8, de

(em R\$ 1,00)


Código	Especificação	Orçada R\$	Arrecadada R\$	Diferença para +/-
1325.01.99.01.00	Receita de Remuneração de Depósitos Bancários RENDIMENTOS IOM	2.732,78	906,07	1.826,71 (-)
1325.01.99.02.00	Receita de Remuneração de Depósitos Bancários RENDIMENTOS - FDCA	66.309,46	65.077,50	1.231,96 (-)
1325.01.99.03.00	Receita de Remuneração de Depósitos Bancários RENDIMENTOS FMAS	247.189,70	228.014,82	19.174,88 (-)
1325.01.99.04.00	Receita de Remuneração de Depósitos Bancários Receita de Remunera.	15.925,77	54.200,82	38.275,05 (+)
1325.01.99.04.01	Receita de Remuneração de Outros Depósitos Bancários de Recursos Vinculados - FUNSAMS	0,00	54.200,82	54.200,82 (+)
1325.01.99.05.00	Receita de Remuneração de Depósitos Bancários Outras Receitas de D	4.921.310,20	3.042.202,81	1.879.107,39 (-)
1500.00.00.00.00	Receita Industrial	82.067,22	19.642,50	62.424,72 (-)
1520.00.00.00.00	Receita da Indústria de Transformação	82.067,22	19.642,50	62.424,72 (-)
1520.20.00.00.00	Receita da Indústria Química	82.067,22	19.642,50	62.424,72 (-)
1520.29.00.00.00	Receita da Indústria Editorial e Gráfica	82.067,22	19.642,50	62.424,72 (-)
1520.29.01.00.00	RECEITA DA INDÚSTRIA EDITORIAL E GRÁFICA	82.067,22	19.642,50	62.424,72 (-)
1600.00.00.00.00	Receita de Serviços	41.546.774,52	28.300.935,06	13.245.839,46 (-)
1600.10.00.00.00	Serviços de Informações Estatísticas	0,00	244.805,30	244.805,30 (+)
1600.13.00.00.00	Serviços Administrativos	0,00	244.805,30	244.805,30 (+)
1600.13.01.00.00	Serviços de Inscrição em Concursos Públicos	0,00	244.805,30	244.805,30 (+)
1600.41.00.00.00	Serviços de Captação, Adução, Tratamento, Reserva e Distribuição de Água	18.831.042,00	18.283.498,53	547.543,47 (-)
1600.41.01.00.00	TARIFAS DE ABASTECIMENTOS DE ÁGUA	18.831.042,00	17.988.418,66	842.623,34 (-)
1600.41.02.00.00	Serviços de Ligação de Água	0,00	295.079,87	295.079,87 (+)
1600.42.00.00.00	Serviços de Coleta, Transporte, Tratamento e Destino Final de Esgotos	7.735.214,00	8.418.301,01	683.087,01 (+)
1600.42.00.01.00	Tarifa de Saneamento de Esgoto	7.590.360,00	8.367.451,19	777.091,19 (+)
1600.42.00.02.00	Serviço de Ligação de Esgoto	144.854,00	50.849,82	94.004,18 (-)
1600.48.00.00.00	Serviços de Religamento de Água	289.708,00	161.684,13	128.023,87 (-)
1600.99.00.00.00	Outros Serviços	14.690.810,52	1.192.646,09	13.498.164,43 (-)
1600.99.00.01.00	Outros Serviços de Água e Esgoto	956.038,00	52.850,00	903.188,00 (-)
1600.99.00.02.00	Outros Serviços	13.734.772,52	171.412,00	13.563.360,52 (-)
1600.99.99.00.00	Outros Serviços	0,00	968.384,09	968.384,09 (+)
1700.00.00.00.00	Transferências Correntes	506.951.385,41	496.744.359,82	10.207.025,59 (-)
1720.00.00.00.00	Transferências Intergovernamentais	488.042.893,21	482.219.759,68	5.823.133,53 (-)
1721.00.00.00.00	Transferências da União	272.330.318,42	267.890.035,50	4.440.282,92 (-)
1721.01.00.00.00	Participação na Receita da União	92.993.630,77	96.008.490,79	3.014.860,02 (+)
1721.01.02.00.00	Cota-Parte do Fundo de Participação dos Municípios - Cota Mensal	92.969.217,28	95.982.256,31	3.013.039,03 (+)
1721.01.05.00.00	Cota-Parte do Imposto Sobre a Propriedade Territorial Rural	24.413,49	26.234,48	1.820,99 (+)
1721.22.00.00.00	Transferência da Compensação Financeira pela Exploração de Recursos Naturais	1.702.007,78	1.274.672,09	427.335,69 (-)
1721.22.20.00.00	Cota-parte da Compensação Financeira de Recursos Minerais - CFEM	399.832,42	461.587,26	61.754,84 (+)
1721.22.20.01.00	Cota-Parte da Compensação Financeira de Recursos Minerais - CFM	0,00	402.312,68	402.312,68 (+)

**Comparativo da Receita Orçada com a Arrecadada**

Anexo 10, da Lei nº 4320, de 17/03/64 (Portaria SOF nº 8, de

(em R\$ 1,00)

Código	Especificação	Orçada R\$	Arrecadada R\$	Diferença para +/-
1721.22.50.00.00	Cota-parte Royalties pela Participação Especial – Lei nº 9.478/97, artigo 50	70.668,63	122.642,31	51.973,68 (+)
1721.22.70.00.00	Cota-Parte do Fundo Especial do Petróleo – FEP	1.231.506,73	690.442,52	541.064,21 (-)
1721.33.00.00.00	Transferência de Recursos do Sistema Único de Saúde – SUS – Repasses Fundo a Fundo	162.270.585,20	155.346.187,58	6.924.397,62 (-)
1721.33.01.01.00	Piso de Atenção Básica - PAB FIXO	5.525.274,69	5.021.484,00	503.790,69 (-)
1721.33.01.02.00	PAB Variavel - Saúde da Família	9.805.493,20	11.709.317,00	1.903.823,80 (+)
1721.33.01.03.00	PAB Variavel - Agentes Comunitarios de Saúde	5.092.412,04	5.710.848,00	618.435,96 (+)
1721.33.01.04.00	PAB Variavel - Saude Bucal	1.109.059,29	1.159.810,00	50.750,71 (+)
1721.33.01.05.00	NASF-Núcleo de Atend. Saúde da Família	1.489.409,48	1.540.000,00	50.590,52 (+)
1721.33.01.08.00	FAEC - FAEC	1.219.915,75	1.758.422,36	538.506,61 (+)
1721.33.02.01.00	Componente MAC - Centro De Especialidades Odontologicas (CEO)	286.711,33	300.300,00	13.588,67 (+)
1721.33.02.02.00	Servicos de Atendimento Móvel com Urgencias	376.541,33	427.000,00	50.458,67 (+)
1721.33.02.03.00	Nefrologia	7.031.585,95	8.604.613,25	1.573.027,30 (+)
1721.33.02.04.00	Compenente MAC - Outros Comp. de Média e Alta Complexidade	126.350.984,70	113.500.094,25	12.850.890,45 (-)
1721.33.03.02.00	Vigilancia Sanitaria em Saúde	2.023.090,72	2.918.651,92	895.561,20 (+)
1721.33.04.01.00	Componente Básico de Assitencia Farmceutica	1.006.067,56	1.134.807,80	128.740,24 (+)
1721.33.09.01.00	PROGRAMA FARMÁCIA POPULAR DO BRASIL	155.146,82	150.000,00	5.146,82 (-)
1721.33.13.21.00	Piso Fixo - Vigilância Sanitária - FNS	798.892,34	1.410.839,00	611.946,66 (+)
1721.34.00.00.00	Transferências de Recursos do Fundo Nacional de Assistência Social – FNAS	5.058.708,41	3.810.633,30	1.248.075,11 (-)
1721.34.99.00.00	Outras Transf. de Recurso do FNAS	5.058.708,41	3.810.633,30	1.248.075,11 (-)
1721.35.00.00.00	Transferências de Recursos do Fundo Nacional do Desenvolvimento da Educação – FNDE	8.131.690,00	10.983.546,64	2.851.856,64 (+)
1721.35.01.00.00	Transferências do Salário-Educação	3.365.631,29	4.835.399,74	1.469.768,45 (+)
1721.35.01.01.00	Transferências do Salário - Educação	0,00	4.835.399,74	4.835.399,74 (+)
1721.35.03.00.00	Transferências Diretas do FNDE referentes ao Programa Nacional de Alimentação Escolar – PNAE	3.071.357,95	3.237.320,00	165.962,05 (+)
1721.35.03.01.00	Transferências Diretas do FNDE referentes ao Programa Nacional de Alimentação Escolar	0,00	3.237.320,00	3.237.320,00 (+)
1721.35.04.00.00	Transferências Diretas do FNDE referentes ao Programa Nacional de Apoio ao Transporte do Escolar – PNATE	1.067.040,48	2.412.476,90	1.345.436,42 (+)
1721.35.04.01.00	Transferências Diretas do FNDE referentes ao Programa Nacional de Apoio ao Transporte Escolar	0,00	2.412.476,90	2.412.476,90 (+)
1721.35.99.00.00	Outras Transferências Diretas do Fundo Nacional do Desenvolvimento da Educação – FNDE	627.660,28	498.350,00	129.310,28 (-)
1721.35.99.01.00	Outras Transferências Diretas do FNDE	0,00	498.350,00	498.350,00 (+)
1721.36.00.00.00	Transferência Financeira do ICMS – Desoneração – L.C. Nº 87/96	358.628,55	300.051,72	58.576,83 (-)
1721.99.00.00.00	Outras Transferências da União	1.815.067,71	166.453,38	1.648.614,33 (-)
1722.00.00.00.00	Transferências dos Estados	109.172.079,93	103.509.839,07	5.662.240,86 (-)
1722.01.00.00.00	Participação na Receita dos Estados	107.484.784,48	103.235.849,15	4.248.935,33 (-)
1722.01.01.00.00	Cota-Parte do ICMS	97.560.344,80	93.337.130,34	4.223.214,46 (-)
1722.01.02.00.00	Cota-Parte do IPVA	9.542.583,88	9.358.988,59	183.595,29 (-)
1722.01.04.00.00	Cota-Parte do IPI sobre Exportação	366.895,59	285.589,81	81.305,78 (-)
1722.01.13.00.00	Cota-Parte da Contribuição de Intervenção no Domínio Econômico	14.960,21	254.140,41	239.180,20 (+)




**Comparativo da Receita Orçada com a Arrecadada**

Anexo 10, da Lei nº 4320, de 17/03/64 (Portaria SOF nº 8, de

(em R\$ 1,00)

Código	Especificação	Orçada R\$	Arrecadada R\$	Diferença para +/-
1722.22.00.00.00	Transferência da Cota-parte da Compensação Financeira (25%)	427.853,42	173.838,62	254.014,80 (-)
1722.22.30.00.00	Cota-parte Royalties – Compensação Financeira pela Produção do Petróleo – Lei nº 7.990/89, artigo 9º	427.853,42	173.838,62	254.014,80 (-)
1722.99.00.00.00	Outras Transferências dos Estados	1.259.442,03	100.151,30	1.159.290,73 (-)
1724.00.00.00.00	Transferências Multigovernamentais	106.540.494,86	110.819.885,11	4.279.390,25 (+)
1724.01.00.00.00	Transferências de Recursos do Fundo de Manutenção e Desenvolvimento da Educação Básica e de Valorização dos Profissionais	40.164.416,72	38.538.745,83	1.625.670,89 (-)
1724.01.01.00.00	FUNDEB 60% Transferências de Recursos para Formação	18.670.451,86	17.942.404,34	728.047,52 (-)
1724.01.01.01.00	FUNDEB 60% Transferências de Recursos para Formação - FPM	0,00	17.877.147,23	17.877.147,23 (+)
1724.01.01.02.00	FUNDEB 60% Transferências de Recursos para Formação – ITR	18.593.843,45	5.246,79	18.588.596,66 (-)
1724.01.01.03.00	FUNDEB 60% Transferências de Recursos para Formação - ICMS DESONERAÇÃO	0,00	60.010,32	60.010,32 (+)
1724.01.02.00.00	FUNDEB 40% Transferências de Recursos para Formação	21.493.964,86	20.596.341,49	897.623,37 (-)
1724.01.02.01.00	FUNDEB 40% Transferências de Recursos para Formação – ICMS	21.493.964,86	18.667.425,97	2.826.538,89 (-)
1724.01.02.02.00	FUNDEB 40% Transferências de Recursos para Formação – IPVA	0,00	1.871.797,60	1.871.797,60 (+)
1724.01.02.03.00	FUNDEB 40% Transferências de Recursos para Formação – IPI	0,00	57.117,92	57.117,92 (+)
1724.02.00.00.00	Transferências de Recursos da Complementação da União ao Fundo de Manutenção e Desenvolvimento da Educação Básica e de V	66.376.078,14	72.281.139,28	5.905.061,14 (+)
1724.02.01.00.00	Transferências de Recursos da Complementação da União ao Fundo de Manutenção e Desenvolvimento da Educação Básica e de V	0,00	72.281.139,28	72.281.139,28 (+)
1760.00.00.00.00	Transferências de Convênios	18.908.492,20	14.524.600,14	4.383.892,06 (-)
1761.00.00.00.00	Transferências de Convênios da União e de Suas Entidades	11.629.942,20	1.173.944,32	10.455.997,88 (-)
1761.01.00.00.00	Transferências de Convênios da União para o Sistema Único de Saúde – SUS	0,00	20.000,00	20.000,00 (+)
1761.02.00.00.00	Transferências de Convênios da União Destinadas a Programas de Educação	0,00	599.591,05	599.591,05 (+)
1761.99.00.00.00	Outras Transferências de Convênios da União	11.629.942,20	554.353,27	11.075.588,93 (-)
1762.00.00.00.00	Transferência de Convênios dos Estados e do Distrito Federal e de Suas Entidades	7.278.550,00	13.350.655,82	6.072.105,82 (+)
1762.01.00.00.00	Transferências de Convênio dos Estados para o Sistema Único de Saúde – SUS	6.778.550,00	13.350.655,82	6.572.105,82 (+)
1762.01.01.00.00	Transferência de Convênio do Estado para o SUS	6.778.550,00	13.350.655,82	6.572.105,82 (+)
1762.02.00.00.00	Transferências de Convênio dos Estados Destinadas a Programas de Educação	500.000,00	0,00	500.000,00 (-)
1900.00.00.00.00	Outras Receitas Correntes	8.916.792,83	23.755.069,77	14.838.276,94 (+)
1910.00.00.00.00	Multas e Juros de Mora	2.622.252,92	1.339.477,46	1.282.775,46 (-)
1911.00.00.00.00	Multas e Juros de Mora dos Tributos	1.030.177,92	110.659,51	919.518,41 (-)
1911.99.00.00.00	Multas e Juros de Mora de Outros Tributos	1.030.177,92	110.659,51	919.518,41 (-)
1911.99.01.00.00	Multas e Juros de Mora de Outros Tributos	803.200,68	110.659,51	692.541,17 (-)
1918.00.00.00.00	Multas e Juros de Mora de Outras Receitas	521.475,00	594.862,16	73.387,16 (+)

**Comparativo da Receita Orçada com a Arrecadada**

Anexo 10, da Lei nº 4320, de 17/03/64 (Portaria SOF nº 8, de

(em R\$ 1,00)

Código	Especificação	Orçada R\$	Arrecadada R\$	Diferença para +/-
1918.01.00.00.00	Multas e Juros de Mora de Aluguel	521.475,00	594.862,16	73.387,16 (+)
1919.00.00.00.00	Multas de Outras Origens	1.070.600,00	633.955,79	436.644,21 (-)
1919.10.00.00.00	Multas Previstas na Legislação Sanitária	1.070.600,00	628.235,79	442.364,21 (-)
1919.15.00.00.00	Multas Previstas na Legislação de Trânsito	1.070.600,00	628.235,79	442.364,21 (-)
1919.35.00.00.00	Multas por Danos Ambientais	0,00	5.720,00	5.720,00 (+)
1919.35.10.00.00	Multas Administrativas por Danos Ambientais	0,00	5.720,00	5.720,00 (+)
1920.00.00.00.00	Indenizações e Restituições	2.625.291,03	8.444.290,00	5.818.998,97 (+)
1921.00.00.00.00	Indenizações	2.116.291,03	165.000,00	1.951.291,03 (-)
1921.05.00.00.00	Indenizações previstas na Legislação sobre Defesa de Direitos Difusos	2.116.291,03	165.000,00	1.951.291,03 (-)
1922.00.00.00.00	Restituições	509.000,00	8.279.290,00	7.770.290,00 (+)
1922.01.00.00.00	Restituições de Convênios	509.000,00	485.112,68	23.887,32 (-)
1922.01.10.00.00	Restituições de Convênios – Primárias	509.000,00	485.112,68	23.887,32 (-)
1922.99.00.00.00	Outras Restituições	0,00	7.794.177,32	7.794.177,32 (+)
1930.00.00.00.00	Receita da Dívida Ativa	2.975.398,88	13.861.657,03	10.886.258,15 (+)
1931.00.00.00.00	Receita da Dívida Ativa Tributária	2.975.398,88	4.718.596,13	1.743.197,25 (+)
1931.11.00.00.00	Receita da Dívida Ativa do Imposto sobre a Propriedade Predial e Territorial Urbana – IPTU	506.704,42	1.132.117,27	625.412,85 (+)
1931.13.00.00.00	Receita da Dívida Ativa do Imposto sobre Serviços de Qualquer Natureza – ISS	2.468.694,46	61.867,07	2.406.827,39 (-)
1931.99.00.00.00	Receita da Dívida Ativa de Outros Tributos	0,00	3.524.611,79	3.524.611,79 (+)
1931.99.01.00.00	Receita da Dívida Ativa de Outros Tributos – Principal	0,00	3.524.611,79	3.524.611,79 (+)
1932.00.00.00.00	Receita da Dívida Ativa não tributária	0,00	9.143.060,90	9.143.060,90 (+)
1932.44.00.00.00	Receita da Dívida Ativa por Infração Administrativa	0,00	3.452.682,89	3.452.682,89 (+)
1932.99.00.00.00	Receita da Dívida Ativa Não Tributária de Outras Receitas	0,00	5.690.378,01	5.690.378,01 (+)
1932.99.01.00.00	Receita da Dívida Ativa Não-Tributária de Outras Receitas – Principal	0,00	5.690.378,01	5.690.378,01 (+)
1990.00.00.00.00	Receitas Diversas	693.850,00	109.645,28	584.204,72 (-)
1990.99.00.00.00	Outras Receitas	693.850,00	109.645,28	584.204,72 (-)
1990.99.01.00.00	Outras Receitas - Primárias	0,00	109.645,28	109.645,28 (+)
1990.99.02.00.00	Outras Receitas - Financeiras	693.850,00	0,00	693.850,00 (-)
2000.00.00.00.00	Receitas de Capital	11.502.079,79	16.057.882,97	4.555.803,18 (+)
2100.00.00.00.00	Operações de Crédito	200.000,00	0,00	200.000,00 (-)
2110.00.00.00.00	Operações de Crédito Internas	200.000,00	0,00	200.000,00 (-)
2114.00.00.00.00	Operações de Crédito Internas - Contratuais	200.000,00	0,00	200.000,00 (-)
2400.00.00.00.00	Transferências de Capital	11.302.079,79	16.057.882,97	4.755.803,18 (+)
2420.00.00.00.00	Transferências Intergovernamentais	700.000,00	0,00	700.000,00 (-)
2421.00.00.00.00	Transferências da União	700.000,00	0,00	700.000,00 (-)
2421.99.00.00.00	Outras Transferências da União	700.000,00	0,00	700.000,00 (-)
2470.00.00.00.00	Transferências de Convênios	10.602.079,79	16.057.882,97	5.455.803,18 (+)
2471.00.00.00.00	Transferência de Convênios da União e de suas Entidades	8.592.079,79	16.057.882,97	7.465.803,18 (+)
2471.02.00.00.00	Transferências de Convênio da União destinadas a Programas de Educação	0,00	5.692.675,47	5.692.675,47 (+)
2471.99.00.00.00	Outras Transferências de Convênios da União	8.592.079,79	10.365.207,50	1.773.127,71 (+)
2472.00.00.00.00	Transferências de Convênios dos Estados e do Distrito Federal e de suas Entidades	2.010.000,00	0,00	2.010.000,00 (-)



**Comparativo da Receita Orçada com a Arrecadada**

Anexo 10, da Lei nº 4320, de 17/03/64 (Portaria SOF nº 8, de

(em R\$ 1,00)

Código	Especificação	Orçada R\$	Arrecadada R\$	Diferença para +/-
2472.01.00.00.00	Transferências de Convênios dos Estados para o Sistema Único de Saúde – SUS	10.000,00	0,00	10.000,00 (-)
2472.99.00.00.00	Outras Transferências de Convênio dos Estados	2.000.000,00	0,00	2.000.000,00 (-)
9000.00.00.00.00	Deduções	-40.164.416,72	-38.538.745,83	1.625.670,89 (+)
9100.00.00.00.00	Renúncia	0,00	-38.538.745,83	38.538.745,83 (-)
9500.00.00.00.00	Deduções do Fundeb	-40.164.416,72	0,00	40.164.416,72 (+)
9510.00.00.00.00	Deduções do FUNDEB Receitas Correntes	-40.164.416,72	0,00	40.164.416,72 (+)
9517.00.00.00.00	Deduções do FUNDEB Transferências Correntes	-40.164.416,72	0,00	40.164.416,72 (+)
9517.20.00.00.00	Deduções do FUNDEB Transferências Intergovernamentais	-40.164.416,72	0,00	40.164.416,72 (+)
9517.21.00.00.00	Deduções do FUNDEB Transferências da União	-18.670.451,86	0,00	18.670.451,86 (+)
9517.21.01.00.00	Deduções do FUNDEB Participação na Receita da União	-18.598.726,15	17.882.394,02	36.481.120,17 (+)
9517.21.01.02.00	Deduções do FUNDEB Cota-Parte do Fundo de Participação dos Municípios - Cota Mensal	-18.593.843,45	17.877.147,23	36.470.990,68 (+)
9517.21.01.05.00	Deduções do FUNDEB Cota-Parte do Imposto Sobre a Propriedade Territorial Rural	-4.882,70	5.246,79	10.129,49 (+)
9517.21.36.00.00	Deduções do FUNDEB Transferência Financeira do ICMS – Desoneração – L.C. Nº 87/96	-71.725,71	60.010,32	131.736,03 (+)
9517.22.00.00.00	Deduções do FUNDEB Transferências dos Estados	-21.493.964,86	0,00	21.493.964,86 (+)
9517.22.01.00.00	Deduções do FUNDEB Participação na Receita dos Estados	-21.493.964,86	20.596.341,49	42.090.306,35 (+)
9517.22.01.01.00	Deduções do FUNDEB Cota-Parte do ICMS	-19.512.068,96	18.667.425,97	38.179.494,93 (+)
9517.22.01.02.00	Deduções do FUNDEB Cota-Parte do IPVA	-1.908.516,78	1.871.797,60	3.780.314,38 (+)
9517.22.01.04.00	Deduções do FUNDEB Cota-Parte do IPI sobre Exportação	-73.379,12	57.117,92	130.497,04 (+)
<b>Total Geral:</b>		<b>595.789.959,05</b>	<b>591.074.037,08</b>	<b>4.715.921,97 (-)</b>

MARIA DE FATIMA SOUSA VASCONCELOS

Contador

JOSE CLODOVEU DE ARRUDA COELHO NETO

PREFEITO MUNICIPAL

**Comparativo da Despesa Autorizada com a Realizada**

Anexo 11, da Lei nº 4320, de 17/03/64 (Portaria SOF nº 8, de 04/02/85)

Orgão: 01 CÂMARA MUNICIPAL

U.O.: 01.01 CÂMARA MUNICIPAL

Código	Especificação	Créditos Orçamentários e Suplementares	Créditos Especiais e Extraordinários	Total	Realizada	Diferença
3.0.00.00.00	DESPESAS CORRENTES	14.354.800,00	25.200,00	14.380.000,00	14.114.026,31	265.973,69
3.1.00.00.00	PESSOAL E ENCARGOS	11.422.000,00	0,00	11.422.000,00	11.199.648,92	222.351,08
3.1.90.00.00	Aplicações Diretas	11.422.000,00	0,00	11.422.000,00	11.199.648,92	222.351,08
3.1.90.11.00	Vencimentos e Vantagens Fixas	9.215.000,00	0,00	9.215.000,00	8.994.559,99	220.440,01
3.1.90.13.00	Obrigações Patronais - INSS	1.962.000,00	0,00	1.962.000,00	1.960.412,86	1.587,14
3.1.90.94.00	Indenizações e Restituições	245.000,00	0,00	245.000,00	244.676,07	323,93
3.3.00.00.00	OUTRAS DESPESAS	2.932.800,00	25.200,00	2.958.000,00	2.914.377,39	43.622,61
3.3.90.00.00	Aplicações Diretas	2.932.800,00	25.200,00	2.958.000,00	2.914.377,39	43.622,61
3.3.90.14.00	Diárias - Civil	607.900,00	0,00	607.900,00	607.050,00	850,00
3.3.90.30.00	Material de Consumo	890.500,00	0,00	890.500,00	889.665,19	834,81
3.3.90.35.00	Serviços de Consultoria	88.600,00	0,00	88.600,00	83.760,00	4.840,00
3.3.90.36.00	Outros Serviços de Terceiros -	5.000,00	0,00	5.000,00	4.200,00	800,00
3.3.90.39.00	Outros Serviços de Terceiros -	1.068.300,00	0,00	1.068.300,00	1.044.744,12	23.555,88
3.3.90.46.00	Auxílio-Alimentação	251.000,00	0,00	251.000,00	241.912,61	9.087,39
3.3.90.48.00	Outros Auxílios Financeiros a	0,00	25.200,00	25.200,00	21.600,00	3.600,00
3.3.90.92.00	Despesa de Exercícios	21.500,00	0,00	21.500,00	21.445,47	54,53
4.0.00.00.00	DESPESAS DE CAPITAL	120.000,00	0,00	120.000,00	117.690,60	2.309,40
4.4.00.00.00	INVESTIMENTOS	120.000,00	0,00	120.000,00	117.690,60	2.309,40
4.4.90.00.00	Aplicações Diretas	120.000,00	0,00	120.000,00	117.690,60	2.309,40
4.4.90.52.00	Equipamentos e Material	120.000,00	0,00	120.000,00	117.690,60	2.309,40
<b>Total da Unidade Orçamentária:</b>		<b>14.474.800,00</b>	<b>25.200,00</b>	<b>14.500.000,00</b>	<b>14.231.716,91</b>	<b>268.283,09</b>

Orgão: 02 GABINETE DO PREFEITO

U.O.: 02.01 GABINETE DO PREFEITO

Código	Especificação	Créditos Orçamentários e Suplementares	Créditos Especiais e Extraordinários	Total	Realizada	Diferença
3.0.00.00.00	DESPESAS CORRENTES	9.943.304,86	0,00	9.943.304,86	9.731.714,02	211.590,84
3.1.00.00.00	PESSOAL E ENCARGOS	3.718.980,00	0,00	3.718.980,00	3.625.831,10	93.148,90
3.1.90.00.00	Aplicações Diretas	3.718.980,00	0,00	3.718.980,00	3.625.831,10	93.148,90
3.1.90.11.00	Vencimentos e Vantagens Fixas	2.965.400,00	0,00	2.965.400,00	2.895.647,38	69.752,62
3.1.90.13.00	Obrigações Patronais - INSS	694.500,00	0,00	694.500,00	675.323,70	19.176,30
3.1.90.94.00	Indenizações e Restituições	57.310,00	0,00	57.310,00	54.860,02	2.449,98
3.1.90.96.00	Ressarcimento de Despesas de	1.770,00	0,00	1.770,00	0,00	1.770,00




**Comparativo da Despesa Autorizada com a Realizada**


Anexo 11, da Lei nº 4320, de 17/03/64 (Portaria SOF nº 8, de 04/02/85)

3.3.00.00.00	OUTRAS DESPESAS	6.224.324,86	0,00	6.224.324,86	6.105.882,92	118.441,94
3.3.50.00.00	Transferências a Instituições	238.189,95	0,00	238.189,95	235.329,95	2.860,00
3.3.50.39.00	Outros Serviços de Terceiros -	238.189,95	0,00	238.189,95	235.329,95	2.860,00
3.3.90.00.00	Aplicações Diretas	5.986.134,91	0,00	5.986.134,91	5.870.552,97	115.581,94
3.3.90.14.00	Diárias - Civil	33.800,00	0,00	33.800,00	27.660,25	6.139,75
3.3.90.30.00	Material de Consumo	513.888,05	0,00	513.888,05	484.051,38	29.836,67
3.3.90.33.00	Passagens e Despesas com	214.500,00	0,00	214.500,00	214.290,62	209,38
3.3.90.36.01	OUT SERV ENVENTUAIS E/OU	200,00	0,00	200,00	0,00	200,00
3.3.90.36.02	SERVICO DE TERCEIROS P	630,00	0,00	630,00	0,00	630,00
3.3.90.36.03	SERVICO DE TERCEIRO P	782.904,27	0,00	782.904,27	773.873,00	9.031,27
3.3.90.39.00	Outros Serviços de Terceiros -	4.287.812,59	0,00	4.287.812,59	4.218.614,99	69.197,60
3.3.90.92.00	Despesa de Exercícios	152.400,00	0,00	152.400,00	152.062,73	337,27
4.0.00.00.00	DESPESAS DE CAPITAL	29.000,00	0,00	29.000,00	17.364,18	11.635,82
4.4.00.00.00	INVESTIMENTOS	29.000,00	0,00	29.000,00	17.364,18	11.635,82
4.4.90.00.00	Aplicações Diretas	29.000,00	0,00	29.000,00	17.364,18	11.635,82
4.4.90.52.00	Equipamentos e Material	29.000,00	0,00	29.000,00	17.364,18	11.635,82
<b>Total da Unidade Orçamentária:</b>		<b>9.972.304,86</b>	<b>0,00</b>	<b>9.972.304,86</b>	<b>9.749.078,20</b>	<b>223.226,66</b>

Orgão: 03 PROCURADORIA GERAL DO MUNICÍPIO

U.O.: 03.01 PROCURADORIA GERAL DO MUNICÍPIO

Código	Especificação	Créditos Orçamentários e Suplementares	Créditos Especiais e Extraordinários	Total	Realizada	Diferença
3.0.00.00.00	DESPESAS CORRENTES	2.819.610,32	0,00	2.819.610,32	2.558.454,11	261.156,21
3.1.00.00.00	PESSOAL E ENCARGOS	2.097.370,76	0,00	2.097.370,76	1.871.823,07	225.547,69
3.1.90.00.00	Aplicações Diretas	2.097.370,76	0,00	2.097.370,76	1.871.823,07	225.547,69
3.1.90.11.00	Vencimentos e Vantagens Fixas	1.673.136,77	0,00	1.673.136,77	1.508.210,82	164.925,95
3.1.90.13.00	Obrigações Patronais - INSS	410.500,00	0,00	410.500,00	353.526,85	56.973,15
3.1.90.94.00	Indenizações e Restituições	13.733,99	0,00	13.733,99	10.085,40	3.648,59
3.3.00.00.00	OUTRAS DESPESAS	722.239,56	0,00	722.239,56	686.631,04	35.608,52
3.3.50.00.00	Transferências a Instituições	309.806,12	0,00	309.806,12	293.940,70	15.865,42
3.3.50.39.00	Outros Serviços de Terceiros -	309.806,12	0,00	309.806,12	293.940,70	15.865,42
3.3.90.00.00	Aplicações Diretas	412.433,44	0,00	412.433,44	392.690,34	19.743,10
3.3.90.14.00	Diárias - Civil	135,04	0,00	135,04	135,00	0,04
3.3.90.30.00	Material de Consumo	34.855,56	0,00	34.855,56	30.023,28	4.832,28
3.3.90.34.00	Outras Despesas de Pessoal	0,09	0,00	0,09	0,00	0,09
3.3.90.35.00	Serviços de Consultoria	180.000,00	0,00	180.000,00	180.000,00	0,00
3.3.90.36.01	OUT SERV ENVENTUAIS E/OU	0,07	0,00	0,07	0,00	0,07
3.3.90.36.02	SERVICO DE TERCEIROS P	0,01	0,00	0,01	0,00	0,01




**Comparativo da Despesa Autorizada com a Realizada**

Anexo 11, da Lei nº 4320, de 17/03/64 (Portaria SOF nº 8, de 04/02/85)

3.3.90.36.03	SERVICO DE TERCEIRO P	83.353,00	0,00	83.353,00	79.793,00	3.560,00
3.3.90.36.04	OUTROS SERV DE	581,97	0,00	581,97	0,00	581,97
3.3.90.39.00	Outros Serviços de Terceiros -	83.834,91	0,00	83.834,91	74.305,30	9.529,61
3.3.90.92.00	Despesa de Exercícios	29.672,79	0,00	29.672,79	28.433,76	1.239,03
4.0.00.00.00	DESPESAS DE CAPITAL	1.432,00	0,00	1.432,00	1.432,00	0,00
4.4.00.00.00	INVESTIMENTOS	1.432,00	0,00	1.432,00	1.432,00	0,00
4.4.90.00.00	Aplicações Diretas	1.432,00	0,00	1.432,00	1.432,00	0,00
4.4.90.52.00	Equipamentos e Material	1.432,00	0,00	1.432,00	1.432,00	0,00
<b>Total da Unidade Orçamentária:</b>		<b>2.821.042,32</b>	<b>0,00</b>	<b>2.821.042,32</b>	<b>2.559.886,11</b>	<b>261.156,21</b>

Orgão: 04 SECRETARIA DA CIDADANIA E SEGURANÇA

U.O.: 04.01 SECRETARIA DA CIDADANIA E SEGURANÇA

Código	Especificação	Créditos Orçamentários e Suplementares	Créditos Especiais e Extraordinários	Total	Realizada	Diferença
3.0.00.00.00	DESPESAS CORRENTES	11.960.125,07	3.000,00	11.963.125,07	11.267.675,54	695.449,53
3.1.00.00.00	PESSOAL E ENCARGOS	8.582.331,47	0,00	8.582.331,47	8.460.415,99	121.915,48
3.1.90.00.00	Aplicações Diretas	8.582.331,47	0,00	8.582.331,47	8.460.415,99	121.915,48
3.1.90.11.00	Vencimentos e Vantagens Fixas	6.988.500,77	0,00	6.988.500,77	6.880.253,85	108.246,92
3.1.90.13.00	Obrigações Patronais - INSS	1.558.166,34	0,00	1.558.166,34	1.546.745,03	11.421,31
3.1.90.94.00	Indenizações e Restituições	34.583,06	0,00	34.583,06	33.417,11	1.165,95
3.1.90.96.00	Ressarcimento de Despesas de	1.081,30	0,00	1.081,30	0,00	1.081,30
3.3.00.00.00	OUTRAS DESPESAS	3.377.793,60	3.000,00	3.380.793,60	2.807.259,55	573.534,05
3.3.20.00.00	Transferências à União	666,82	0,00	666,82	0,00	666,82
3.3.20.41.00	Contribuições	666,82	0,00	666,82	0,00	666,82
3.3.30.00.00	Transferências a Estados e ao	502,92	0,00	502,92	0,00	502,92
3.3.30.41.00	Contribuições	502,92	0,00	502,92	0,00	502,92
3.3.50.00.00	Transferências a Instituições	39.870,28	0,00	39.870,28	4.801,36	35.068,92
3.3.50.39.00	Outros Serviços de Terceiros -	39.870,28	0,00	39.870,28	4.801,36	35.068,92
3.3.90.00.00	Aplicações Diretas	3.336.753,58	3.000,00	3.339.753,58	2.802.458,19	537.295,39
3.3.90.14.00	Diárias - Civil	32.313,15	0,00	32.313,15	3.352,50	28.960,65
3.3.90.30.00	Material de Consumo	644.130,33	0,00	644.130,33	415.134,99	228.995,34
3.3.90.32.00	Material de Distribuição Gratuita	17.865,23	0,00	17.865,23	0,00	17.865,23
3.3.90.33.00	Passagens e Despesas com	6.398,44	0,00	6.398,44	0,00	6.398,44
3.3.90.35.00	Serviços de Consultoria	10.980,87	0,00	10.980,87	0,00	10.980,87
3.3.90.36.01	OUT SERV ENVENTUAIS E/OU	258.879,78	0,00	258.879,78	253.770,54	5.109,24
3.3.90.36.02	SERVICO DE TERCEIROS P	17.868,19	0,00	17.868,19	0,00	17.868,19
3.3.90.36.03	SERVICO DE TERCEIRO P	70.885,14	0,00	70.885,14	32.912,90	37.972,24
3.3.90.36.04	OUTROS SERV DE	20.102,37	0,00	20.102,37	0,00	20.102,37

**Comparativo da Despesa Autorizada com a Realizada**

Anexo 11, da Lei nº 4320, de 17/03/64 (Portaria SOF nº 8, de 04/02/85)

3.3.90.39.00	Outros Serviços de Terceiros -	2.035.409,29	0,00	2.035.409,29	1.878.222,11	157.187,18
3.3.90.92.00	Despesa de Exercícios	221.920,79	0,00	221.920,79	219.065,15	2.855,64
3.3.90.93.00	Indenizações e Restituições	0,00	3.000,00	3.000,00	0,00	3.000,00
4.0.00.00.00	DESPESAS DE CAPITAL	221.899,52	0,00	221.899,52	24.302,58	197.596,94
4.4.00.00.00	INVESTIMENTOS	221.899,52	0,00	221.899,52	24.302,58	197.596,94
4.4.90.00.00	Aplicações Diretas	221.899,52	0,00	221.899,52	24.302,58	197.596,94
4.4.90.51.00	Obras e Instalações	19.911,17	0,00	19.911,17	0,00	19.911,17
4.4.90.52.00	Equipamentos e Material	201.988,35	0,00	201.988,35	24.302,58	177.685,77
<b>Total da Unidade Orçamentária:</b>		<b>12.182.024,59</b>	<b>3.000,00</b>	<b>12.185.024,59</b>	<b>11.291.978,12</b>	<b>893.046,47</b>

Orgão: 05 SECRETARIA DA GESTÃO

U.O.: 05.01 SECRETARIA DA GESTÃO

Código	Especificação	Créditos Orçamentários e Suplementares	Créditos Especiais e Extraordinários	Total	Realizada	Diferença
3.0.00.00.00	DESPESAS CORRENTES	23.823.710,85	0,00	23.823.710,85	22.385.915,93	1.437.794,92
3.1.00.00.00	PESSOAL E ENCARGOS	6.754.431,75	0,00	6.754.431,75	6.052.102,20	702.329,55
3.1.90.00.00	Aplicações Diretas	6.754.431,75	0,00	6.754.431,75	6.052.102,20	702.329,55
3.1.90.01.00	Aposentadorias e Reformas	836.288,54	0,00	836.288,54	825.781,35	10.507,19
3.1.90.03.00	Pensões	254.918,84	0,00	254.918,84	249.327,58	5.591,26
3.1.90.11.00	Vencimentos e Vantagens Fixas	4.562.540,84	0,00	4.562.540,84	4.016.009,10	546.531,74
3.1.90.13.00	Obrigações Patronais - INSS	1.063.299,15	0,00	1.063.299,15	938.143,37	125.155,78
3.1.90.94.00	Indenizações e Restituições	37.384,38	0,00	37.384,38	22.840,80	14.543,58
3.2.00.00.00	JUROS E ENCARGOS DA	125.541,46	0,00	125.541,46	0,00	125.541,46
3.2.90.00.00	Aplicações Diretas	125.541,46	0,00	125.541,46	0,00	125.541,46
3.2.90.21.00	Juros sobre a Dívida por	125.541,46	0,00	125.541,46	0,00	125.541,46
3.3.00.00.00	OUTRAS DESPESAS	16.943.737,64	0,00	16.943.737,64	16.333.813,73	609.923,91
3.3.30.00.00	Transferências a Estados e ao	6.731,00	0,00	6.731,00	0,00	6.731,00
3.3.30.41.00	Contribuições	6.731,00	0,00	6.731,00	0,00	6.731,00
3.3.50.00.00	Transferências a Instituições	34.113,43	0,00	34.113,43	16.200,00	17.913,43
3.3.50.39.00	Outros Serviços de Terceiros -	34.113,43	0,00	34.113,43	16.200,00	17.913,43
3.3.90.00.00	Aplicações Diretas	16.902.893,21	0,00	16.902.893,21	16.317.613,73	585.279,48
3.3.90.14.00	Diárias - Civil	10.645,49	0,00	10.645,49	1.170,00	9.475,49
3.3.90.30.00	Material de Consumo	981.332,75	0,00	981.332,75	775.652,19	205.680,56
3.3.90.33.00	Passagens e Despesas com	2.075,82	0,00	2.075,82	1.798,24	277,58
3.3.90.34.00	Outras Despesas de Pessoal	8.195.000,00	0,00	8.195.000,00	8.174.056,77	20.943,23
3.3.90.35.00	Serviços de Consultoria	625.114,14	0,00	625.114,14	609.037,80	16.076,34
3.3.90.36.01	OUT SERV ENVENTUAIS E/OU	84.116,42	0,00	84.116,42	63.399,85	20.716,57
3.3.90.36.02	SERVICO DE TERCEIROS P	3.270,95	0,00	3.270,95	0,00	3.270,95

**Comparativo da Despesa Autorizada com a Realizada**

Anexo 11, da Lei nº 4320, de 17/03/64 (Portaria SOF nº 8, de 04/02/85)

3.3.90.36.03	SERVICO DE TERCEIRO P	41.721,31	0,00	41.721,31	24.660,00	17.061,31
3.3.90.36.04	OUTROS SERV DE	3.270,95	0,00	3.270,95	0,00	3.270,95
3.3.90.39.00	Outros Serviços de Terceiros -	3.209.815,51	0,00	3.209.815,51	3.168.485,88	41.329,63
3.3.90.47.00	Obrigações Tributárias e	2.804.436,60	0,00	2.804.436,60	2.804.231,48	205,12
3.3.90.91.00	Sentenças Judiciais	677.971,29	0,00	677.971,29	435.946,00	242.025,29
3.3.90.92.00	Despesa de Exercícios	168.390,98	0,00	168.390,98	167.519,47	871,51
3.3.90.93.00	Indenizações e Restituições	95.731,00	0,00	95.731,00	91.656,05	4.074,95
4.0.00.00.00	DESPESAS DE CAPITAL	6.087.658,19	0,00	6.087.658,19	6.070.356,87	17.301,32
4.4.00.00.00	INVESTIMENTOS	133.658,19	0,00	133.658,19	122.259,44	11.398,75
4.4.90.00.00	Aplicações Diretas	133.658,19	0,00	133.658,19	122.259,44	11.398,75
4.4.90.51.00	Obras e Instalações	4.051,64	0,00	4.051,64	0,00	4.051,64
4.4.90.52.00	Equipamentos e Material	129.606,55	0,00	129.606,55	122.259,44	7.347,11
4.6.00.00.00	AMORTIZAÇÃO DA DÍVIDA	5.954.000,00	0,00	5.954.000,00	5.948.097,43	5.902,57
4.6.90.00.00	Aplicações Diretas	5.954.000,00	0,00	5.954.000,00	5.948.097,43	5.902,57
4.6.90.71.00	Principal da Dívida Contratual	5.954.000,00	0,00	5.954.000,00	5.948.097,43	5.902,57
<b>Total da Unidade Orçamentária:</b>		<b>29.911.369,04</b>	<b>0,00</b>	<b>29.911.369,04</b>	<b>28.456.272,80</b>	<b>1.455.096,24</b>

Orgão: 05 SECRETARIA DA GESTÃO

U.O.: 05.02 IMPRENSA OFICIAL DO MUNICÍPIO

Código	Especificação	Créditos Orçamentários e Suplementares	Créditos Especiais e Extraordinários	Total	Realizada	Diferença
3.0.00.00.00	DESPESAS CORRENTES	58.300,00	0,00	58.300,00	13.637,69	44.662,31
3.3.00.00.00	OUTRAS DESPESAS	58.300,00	0,00	58.300,00	13.637,69	44.662,31
3.3.90.00.00	Aplicações Diretas	58.300,00	0,00	58.300,00	13.637,69	44.662,31
3.3.90.30.00	Material de Consumo	15.900,00	0,00	15.900,00	0,00	15.900,00
3.3.90.36.03	SERVICO DE TERCEIRO P	10.600,00	0,00	10.600,00	10.560,00	40,00
3.3.90.39.00	Outros Serviços de Terceiros -	31.800,00	0,00	31.800,00	3.077,69	28.722,31
4.0.00.00.00	DESPESAS DE CAPITAL	26.500,00	0,00	26.500,00	0,00	26.500,00
4.4.00.00.00	INVESTIMENTOS	26.500,00	0,00	26.500,00	0,00	26.500,00
4.4.90.00.00	Aplicações Diretas	26.500,00	0,00	26.500,00	0,00	26.500,00
4.4.90.52.00	Equipamentos e Material	26.500,00	0,00	26.500,00	0,00	26.500,00
<b>Total da Unidade Orçamentária:</b>		<b>84.800,00</b>	<b>0,00</b>	<b>84.800,00</b>	<b>13.637,69</b>	<b>71.162,31</b>

Orgão: 06 SECRETARIA DA EDUCAÇÃO

U.O.: 06.01 SECRETARIA DA EDUCAÇÃO

Código	Especificação	Créditos Orçamentários e Suplementares	Créditos Especiais e Extraordinários	Total	Realizada	Diferença
--------	---------------	--	--	-------	-----------	-----------

**Comparativo da Despesa Autorizada com a Realizada**

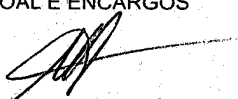
Anexo 11, da Lei nº 4320, de 17/03/64 (Portaria SOF nº 8, de 04/02/85)

3.0.00.00.00	DESPESAS CORRENTES	44.667.251,88	0,00	44.667.251,88	40.899.629,56	3.767.622,32
3.1.00.00.00	PESSOAL E ENCARGOS	9.866.513,38	0,00	9.866.513,38	9.658.932,44	207.580,94
3.1.90.00.00	Aplicações Diretas	9.866.513,38	0,00	9.866.513,38	9.658.932,44	207.580,94
3.1.90.11.00	Vencimentos e Vantagens Fixas	3.974.388,00	0,00	3.974.388,00	3.816.695,71	157.692,29
3.1.90.13.00	Obrigações Patronais - INSS	3.869.670,00	0,00	3.869.670,00	3.868.764,32	905,68
3.1.90.94.00	Indenizações e Restituições	312.945,38	0,00	312.945,38	263.983,68	48.961,70
3.1.90.96.00	Ressarcimento de Despesas de	1.709.510,00	0,00	1.709.510,00	1.709.488,73	21,27
3.3.00.00.00	OUTRAS DESPESAS	34.800.738,50	0,00	34.800.738,50	31.240.697,12	3.560.041,38
3.3.50.00.00	Transferências a Instituições	2.622.120,00	0,00	2.622.120,00	2.189.848,52	432.271,48
3.3.50.39.00	Outros Serviços de Terceiros -	2.622.120,00	0,00	2.622.120,00	2.189.848,52	432.271,48
3.3.90.00.00	Aplicações Diretas	32.178.618,50	0,00	32.178.618,50	29.050.848,60	3.127.769,90
3.3.90.14.00	Diárias - Civil	13.840,00	0,00	13.840,00	11.730,00	2.110,00
3.3.90.30.00	Material de Consumo	7.299.579,00	0,00	7.299.579,00	6.993.180,80	306.398,20
3.3.90.32.00	Material de Distribuição Gratuita	1.650,00	0,00	1.650,00	0,00	1.650,00
3.3.90.33.00	Passagens e Despesas com	1.370,00	0,00	1.370,00	0,00	1.370,00
3.3.90.34.00	Outras Despesas de Pessoal	12.998.770,00	0,00	12.998.770,00	11.984.188,82	1.014.581,18
3.3.90.36.01	OUT SERV ENVENTUAIS E/OU	534.147,00	0,00	534.147,00	491.463,20	42.683,80
3.3.90.36.02	SERVICO DE TERCEIROS P	4.425.000,00	0,00	4.425.000,00	3.774.584,40	650.415,60
3.3.90.36.03	SERVICO DE TERCEIRO P	430.443,00	0,00	430.443,00	425.056,30	5.386,70
3.3.90.36.04	OUTROS SERV DE	1.650,00	0,00	1.650,00	0,00	1.650,00
3.3.90.39.00	Outros Serviços de Terceiros -	6.120.579,50	0,00	6.120.579,50	5.019.166,42	1.101.413,08
3.3.90.92.00	Despesa de Exercícios	351.590,00	0,00	351.590,00	351.478,66	111,34
4.0.00.00.00	DESPESAS DE CAPITAL	10.038.828,07	0,00	10.038.828,07	9.474.493,17	564.334,90
4.4.00.00.00	INVESTIMENTOS	10.038.828,07	0,00	10.038.828,07	9.474.493,17	564.334,90
4.4.30.00.00	Transferências a Estados e ao	12.910,00	0,00	12.910,00	0,00	12.910,00
4.4.30.51.00	51 - OBRAS E INSTALAÇÕES	12.910,00	0,00	12.910,00	0,00	12.910,00
4.4.90.00.00	Aplicações Diretas	10.025.918,07	0,00	10.025.918,07	9.474.493,17	551.424,90
4.4.90.51.00	Obras e Instalações	9.605.578,07	0,00	9.605.578,07	9.072.686,56	532.891,51
4.4.90.52.00	Equipamentos e Material	170.030,00	0,00	170.030,00	156.739,50	13.290,50
4.4.90.93.00	Indenizações e Restituições	250.310,00	0,00	250.310,00	245.067,11	5.242,89
<b>Total da Unidade Orçamentária:</b>		<b>54.706.079,95</b>	<b>0,00</b>	<b>54.706.079,95</b>	<b>50.374.122,73</b>	<b>4.331.957,22</b>

Orgão: 06 SECRETARIA DA EDUCAÇÃO

U.O.: 06.03 FUNDEB - FUNDO DE MANUT. E DESENV. DA EDUCAÇÃO BÁSICA E VALORIZAÇÃO

Código	Especificação	Créditos Orçamentários e Suplementares	Créditos Especiais e Extraordinários	Total	Realizada	Diferença
3.0.00.00.00	DESPESAS CORRENTES	108.651.306,20	0,00	108.651.306,2	106.557.779,0	2.093.527,18
3.1.00.00.00	PESSOAL E ENCARGOS	50.526.178,28	0,00	50.526.178,28	50.046.757,86	479.420,42




**Comparativo da Despesa Autorizada com a Realizada**

Anexo 11, da Lei nº 4320, de 17/03/64 (Portaria SOF nº 8, de 04/02/85)

3.1.90.00.00	Aplicações Diretas	50.526.178,28	0,00	50.526.178,28	50.046.757,86	479.420,42
3.1.90.11.00	Vencimentos e Vantagens Fixas	34.515.863,65	0,00	34.515.863,65	34.076.860,69	439.002,96
3.1.90.13.00	Obrigações Patronais - INSS	15.994.374,63	0,00	15.994.374,63	15.969.897,17	24.477,46
3.1.90.94.00	Indenizações e Restituições	15.940,00	0,00	15.940,00	0,00	15.940,00
3.3.00.00.00	OUTRAS DESPESAS	58.125.127,92	0,00	58.125.127,92	56.511.021,16	1.614.106,76
3.3.50.00.00	Transferências a Instituições	2.926.600,00	0,00	2.926.600,00	2.910.610,00	15.990,00
3.3.50.39.00	Outros Serviços de Terceiros -	2.926.600,00	0,00	2.926.600,00	2.910.610,00	15.990,00
3.3.90.00.00	Aplicações Diretas	55.198.527,92	0,00	55.198.527,92	53.600.411,16	1.598.116,76
3.3.90.30.00	Material de Consumo	4.979.016,62	0,00	4.979.016,62	4.957.438,08	21.578,54
3.3.90.32.00	Material de Distribuição Gratuita	1.000,00	0,00	1.000,00	0,00	1.000,00
3.3.90.34.00	Outras Despesas de Pessoal	38.380.800,00	0,00	38.380.800,00	37.777.393,89	603.406,11
3.3.90.36.01	OUT SERV ENVENTUAIS E/OU	10.630,00	0,00	10.630,00	0,00	10.630,00
3.3.90.36.02	SERVICO DE TERCEIROS P	3.760.120,00	0,00	3.760.120,00	3.756.112,25	4.007,75
3.3.90.36.03	SERVICO DE TERCEIRO P	750.065,00	0,00	750.065,00	749.432,28	632,72
3.3.90.36.04	OUTROS SERV DE	4.260,00	0,00	4.260,00	0,00	4.260,00
3.3.90.39.00	Outros Serviços de Terceiros -	5.369.633,99	0,00	5.369.633,99	5.173.428,78	196.205,21
3.3.90.47.00	Obrigações Tributárias e	1.943.002,31	0,00	1.943.002,31	1.186.605,88	756.396,43
4.0.00.00.00	DESPESAS DE CAPITAL	1.636.547,20	0,00	1.636.547,20	1.617.298,19	19.249,01
4.4.00.00.00	INVESTIMENTOS	1.636.547,20	0,00	1.636.547,20	1.617.298,19	19.249,01
4.4.90.00.00	Aplicações Diretas	1.636.547,20	0,00	1.636.547,20	1.617.298,19	19.249,01
4.4.90.51.00	Obras e Instalações	804.685,00	0,00	804.685,00	804.684,99	0,01
4.4.90.52.00	Equipamentos e Material	831.862,20	0,00	831.862,20	812.613,20	19.249,00
<b>Total da Unidade Orçamentária:</b>		<b>110.287.853,40</b>	<b>0,00</b>	<b>110.287.853,4</b>	<b>108.175.077,2</b>	<b>2.112.776,19</b>

Orgão: 07 SECRETARIA DA SAÚDE

U.O.: 07.01 FUNDO MUNICIPAL DE SAÚDE

Código	Especificação	Créditos Orçamentários e Suplementares	Créditos Especiais e Extraordinários	Total	Realizada	Diferença
3.0.00.00.00	DESPESAS CORRENTES	226.063.040,66	0,00	226.063.040,6	221.734.580,6	4.328.460,03
3.1.00.00.00	PESSOAL E ENCARGOS	35.870.686,39	0,00	35.870.686,39	35.092.587,82	778.098,57
3.1.90.00.00	Aplicações Diretas	35.870.686,39	0,00	35.870.686,39	35.092.587,82	778.098,57
3.1.90.11.00	Vencimentos e Vantagens Fixas	28.820.826,39	0,00	28.820.826,39	28.149.046,68	671.779,71
3.1.90.13.00	Obrigações Patronais - INSS	6.819.000,00	0,00	6.819.000,00	6.783.813,56	35.186,44
3.1.90.94.00	Indenizações e Restituições	193.470,00	0,00	193.470,00	159.727,58	33.742,42
3.1.90.96.00	Ressarcimento de Despesas de	37.390,00	0,00	37.390,00	0,00	37.390,00
3.3.00.00.00	OUTRAS DESPESAS	190.192.354,27	0,00	190.192.354,2	186.641.992,8	3.550.361,46
3.3.50.00.00	Transferências a Instituições	35.400,00	0,00	35.400,00	0,00	35.400,00
3.3.50.39.00	Outros Serviços de Terceiros -	35.400,00	0,00	35.400,00	0,00	35.400,00



**Comparativo da Despesa Autorizada com a Realizada**


Anexo 11, da Lei nº 4320, de 17/03/64 (Portaria SOF nº 8, de 04/02/85)

3.3.90.00.00	Aplicações Diretas	190.156.954,27	0,00	190.156.954,2	186.641.992,8	3.514.961,46
3.3.90.14.00	Diárias - Civil	111.147,50	0,00	111.147,50	29.485,00	81.662,50
3.3.90.30.00	Material de Consumo	9.754.852,90	0,00	9.754.852,90	8.529.537,61	1.225.315,29
3.3.90.32.00	Material de Distribuição Gratuita	416.156,20	0,00	416.156,20	383.606,17	32.550,03
3.3.90.33.00	Passagens e Despesas com	118.445,20	0,00	118.445,20	51.845,76	66.599,44
3.3.90.34.00	Outras Despesas de Pessoal	49.671.950,81	0,00	49.671.950,81	49.071.635,50	600.315,31
3.3.90.35.00	Serviços de Consultoria	20.900,00	0,00	20.900,00	18.425,00	2.475,00
3.3.90.36.01	OUT SERV ENVENTUAIS E/OU	880.513,90	0,00	880.513,90	814.901,69	65.612,21
3.3.90.36.02	SERVICO DE TERCEIROS P	213.918,36	0,00	213.918,36	163.532,42	50.385,94
3.3.90.36.03	SERVICO DE TERCEIRO P	1.475.145,00	0,00	1.475.145,00	1.180.115,67	295.029,33
3.3.90.36.04	OUTROS SERV DE	1.120,00	0,00	1.120,00	0,00	1.120,00
3.3.90.39.00	Outros Serviços de Terceiros -	126.257.664,40	0,00	126.257.664,4	125.318.126,6	939.537,78
3.3.90.47.00	Obrigações Tributárias e	653.850,00	0,00	653.850,00	557.873,80	95.976,20
3.3.90.48.00	Outros Auxílios Financeiros a	153.020,00	0,00	153.020,00	135.232,75	17.787,25
3.3.90.92.00	Despesa de Exercícios	412.310,00	0,00	412.310,00	387.674,82	24.635,18
3.3.90.93.00	Indenizações e Restituições	15.960,00	0,00	15.960,00	0,00	15.960,00
4.0.00.00.00	DESPESAS DE CAPITAL	5.355.456,73	0,00	5.355.456,73	2.733.154,36	2.622.302,37
4.4.00.00.00	INVESTIMENTOS	5.355.456,73	0,00	5.355.456,73	2.733.154,36	2.622.302,37
4.4.90.00.00	Aplicações Diretas	5.355.456,73	0,00	5.355.456,73	2.733.154,36	2.622.302,37
4.4.90.51.00	Obras e Instalações	3.199.013,23	0,00	3.199.013,23	1.143.423,09	2.055.590,14
4.4.90.52.00	Equipamentos e Material	2.156.443,50	0,00	2.156.443,50	1.589.731,27	566.712,23
<b>Total da Unidade Orçamentária:</b>		<b>231.418.497,39</b>	<b>0,00</b>	<b>231.418.497,3</b>	<b>224.467.734,9</b>	<b>6.950.762,40</b>

Orgão: 08 SECRETARIA DA CULTURA E DO TURISMO

U.O.: 08.01 SECRETARIA DA CULTURA E DO TURISMO

Código	Especificação	Créditos Orçamentários e Suplementares	Créditos Especiais e Extraordinários	Total	Realizada	Diferença
3.0.00.00.00	DESPESAS CORRENTES	9.244.872,29	0,00	9.244.872,29	8.145.686,04	1.099.186,25
3.1.00.00.00	PESSOAL E ENCARGOS	1.130.062,12	0,00	1.130.062,12	959.639,96	170.422,16
3.1.90.00.00	Aplicações Diretas	1.130.062,12	0,00	1.130.062,12	959.639,96	170.422,16
3.1.90.04.00	Contratação por Tempo	52.151,64	0,00	52.151,64	0,00	52.151,64
3.1.90.11.00	Vencimentos e Vantagens Fixas	608.807,36	0,00	608.807,36	601.269,05	7.538,31
3.1.90.13.00	Obrigações Patronais - INSS	454.000,00	0,00	454.000,00	358.370,91	95.629,09
3.1.90.94.00	Indenizações e Restituições	10.430,33	0,00	10.430,33	0,00	10.430,33
3.1.90.96.00	Ressarcimento de Despesas de	4.672,79	0,00	4.672,79	0,00	4.672,79
3.3.00.00.00	OUTRAS DESPESAS	8.114.810,17	0,00	8.114.810,17	7.186.046,08	928.764,09
3.3.50.00.00	Transferências a Instituições	1.022.283,85	0,00	1.022.283,85	834.655,00	187.628,85
3.3.50.39.00	Outros Serviços de Terceiros -	1.022.283,85	0,00	1.022.283,85	834.655,00	187.628,85




**Comparativo da Despesa Autorizada com a Realizada**

Anexo 11, da Lei nº 4320, de 17/03/64 (Portaria SOF nº 8, de 04/02/85)

3.3.90.00.00 Aplicações Diretas	7.092.526,32	0,00	7.092.526,32	6.351.391,08	741.135,24
3.3.90.14.00 Diárias - Civil	1.645,49	0,00	1.645,49	1.350,00	295,49
3.3.90.30.00 Material de Consumo	260.042,72	0,00	260.042,72	203.473,92	56.568,80
3.3.90.32.00 Material de Distribuição Gratuita	2.408,00	0,00	2.408,00	0,00	2.408,00
3.3.90.33.00 Passagens e Despesas com	44.661,58	0,00	44.661,58	0,00	44.661,58
3.3.90.34.00 Outras Despesas de Pessoal	1.101.509,06	0,00	1.101.509,06	1.091.133,04	10.376,02
3.3.90.35.00 Serviços de Consultoria	16.822,03	0,00	16.822,03	0,00	16.822,03
3.3.90.36.01 OUT SERV EVENTUAIS E/OU	2.341,43	0,00	2.341,43	0,00	2.341,43
3.3.90.36.02 SERVIÇO DE TERCEIROS P	21.171,48	0,00	21.171,48	2.400,00	18.771,48
3.3.90.36.03 SERVIÇO DE TERCEIRO P	566.932,05	0,00	566.932,05	527.513,00	39.419,05
3.3.90.39.00 Outros Serviços de Terceiros -	5.016.581,93	0,00	5.016.581,93	4.468.268,50	548.313,43
3.3.90.92.00 Despesa de Exercícios	57.773,70	0,00	57.773,70	57.252,62	521,08
3.3.90.93.00 Indenizações e Restituições	636,85	0,00	636,85	0,00	636,85
4.0.00.00.00 DESPESAS DE CAPITAL	95.756,21	0,00	95.756,21	16.339,00	79.417,21
4.4.00.00.00 INVESTIMENTOS	95.756,21	0,00	95.756,21	16.339,00	79.417,21
4.4.90.00.00 Aplicações Diretas	95.756,21	0,00	95.756,21	16.339,00	79.417,21
4.4.90.51.00 Obras e Instalações	25.773,52	0,00	25.773,52	0,00	25.773,52
4.4.90.52.00 Equipamentos e Material	69.982,69	0,00	69.982,69	16.339,00	53.643,69
<b>Total da Unidade Orçamentária:</b>	<b>9.340.628,50</b>	<b>0,00</b>	<b>9.340.628,50</b>	<b>8.162.025,04</b>	<b>1.178.603,46</b>

Orgão: 09 SECRETARIA DA TECNOLOGIA E DESENVOLVIMENTO ECONÔMICO

U.O.: 09.01 SECRETARIA DA TECNOLOGIA E DESENVOLVIMENTO ECONÔMICO

Código	Especificação	Créditos Orçamentários e Suplementares	Créditos Especiais e Extraordinários	Total	Realizada	Diferença
3.0.00.00.00	DESPESAS CORRENTES	3.149.377,23	0,00	3.149.377,23	2.569.609,58	579.767,65
3.1.00.00.00	PESSOAL E ENCARGOS	838.780,86	0,00	838.780,86	794.297,57	44.483,29
3.1.90.00.00	Aplicações Diretas	838.780,86	0,00	838.780,86	794.297,57	44.483,29
3.1.90.11.00	Vencimentos e Vantagens Fixas	643.590,60	0,00	643.590,60	626.318,18	17.272,42
3.1.90.13.00	Obrigações Patronais - INSS	159.456,46	0,00	159.456,46	156.303,69	3.152,77
3.1.90.16.00	Outras Despesas Variáveis -	6.730,69	0,00	6.730,69	0,00	6.730,69
3.1.90.94.00	Indenizações e Restituições	28.322,06	0,00	28.322,06	11.675,70	16.646,36
3.1.90.96.00	Ressarcimento de Despesas de	681,05	0,00	681,05	0,00	681,05
3.3.00.00.00	OUTRAS DESPESAS	2.310.596,37	0,00	2.310.596,37	1.775.312,01	535.284,36
3.3.50.00.00	Transferências a Instituições	141.261,66	0,00	141.261,66	45.512,50	95.749,16
3.3.50.39.00	Outros Serviços de Terceiros -	129.198,99	0,00	129.198,99	45.512,50	83.686,49
3.3.50.41.00	Contribuições	12.062,67	0,00	12.062,67	0,00	12.062,67
3.3.90.00.00	Aplicações Diretas	2.169.334,71	0,00	2.169.334,71	1.729.799,51	439.535,20
3.3.90.14.00	Diárias - Civil	20.688,54	0,00	20.688,54	180,00	20.508,54




**Comparativo da Despesa Autorizada com a Realizada**

Anexo 11, da Lei nº 4320, de 17/03/64 (Portaria SOF nº 8, de 04/02/85)

3.3.90.30.00	Material de Consumo	155.219,28	0,00	155.219,28	102.629,06	52.590,22
3.3.90.33.00	Passagens e Despesas com	40.182,83	0,00	40.182,83	0,00	40.182,83
3.3.90.34.00	Outras Despesas de Pessoal	56.534,98	0,00	56.534,98	55.920,00	614,98
3.3.90.35.00	Serviços de Consultoria	36.424,68	0,00	36.424,68	0,00	36.424,68
3.3.90.36.01	OUT SERV ENVENTUAIS E/OU	49.225,38	0,00	49.225,38	27.455,00	21.770,38
3.3.90.36.02	SERVICO DE TERCEIROS P	22.151,93	0,00	22.151,93	0,00	22.151,93
3.3.90.36.03	SERVICO DE TERCEIRO P	486.575,30	0,00	486.575,30	388.315,00	98.260,30
3.3.90.36.04	OUTROS SERV DE	1.116,05	0,00	1.116,05	0,00	1.116,05
3.3.90.39.00	Outros Serviços de Terceiros -	1.232.029,87	0,00	1.232.029,87	1.098.537,79	133.492,08
3.3.90.92.00	Despesa de Exercícios	57.652,93	0,00	57.652,93	56.762,66	890,27
3.3.90.93.00	Indenizações e Restituições	11.532,94	0,00	11.532,94	0,00	11.532,94
4.0.00.00.00	DESPESAS DE CAPITAL	178.651,55	0,00	178.651,55	2.899,00	175.752,55
4.4.00.00.00	INVESTIMENTOS	153.444,41	0,00	153.444,41	2.899,00	150.545,41
4.4.90.00.00	Aplicações Diretas	153.444,41	0,00	153.444,41	2.899,00	150.545,41
4.4.90.51.00	Obras e Instalações	38.459,11	0,00	38.459,11	0,00	38.459,11
4.4.90.52.00	Equipamentos e Material	114.985,30	0,00	114.985,30	2.899,00	112.086,30
4.5.00.00.00	INVERSÕES FINANCEIRAS	25.207,14	0,00	25.207,14	0,00	25.207,14
4.5.90.00.00	Aplicações Diretas	25.207,14	0,00	25.207,14	0,00	25.207,14
4.5.90.61.00	Aquisição de Imóveis	25.207,14	0,00	25.207,14	0,00	25.207,14
<b>Total da Unidade Orçamentária:</b>		<b>3.328.028,78</b>	<b>0,00</b>	<b>3.328.028,78</b>	<b>2.572.508,58</b>	<b>755.520,20</b>

Orgão: 10 SECRETARIA DA AGRICULTURA E PECUÁRIA

U.O.: 10.01 SECRETARIA DA AGRICULTURA E PECUÁRIA

Código	Especificação	Créditos Orçamentários e Suplementares	Créditos Especiais e Extraordinários	Total	Realizada	Diferença
3.0.00.00.00	DESPESAS CORRENTES	3.338.083,64	0,00	3.338.083,64	1.965.012,28	1.373.071,36
3.1.00.00.00	PESSOAL E ENCARGOS	1.232.191,79	0,00	1.232.191,79	1.175.813,33	56.378,46
3.1.90.00.00	Aplicações Diretas	1.232.191,79	0,00	1.232.191,79	1.175.813,33	56.378,46
3.1.90.11.00	Vencimentos e Vantagens Fixas	829.141,37	0,00	829.141,37	800.135,00	29.006,37
3.1.90.13.00	Obrigações Patronais - INSS	196.315,24	0,00	196.315,24	193.586,63	2.728,61
3.1.90.94.00	Indenizações e Restituições	214,69	0,00	214,69	0,00	214,69
3.1.90.96.00	Ressarcimento de Despesas de	206.520,49	0,00	206.520,49	182.091,70	24.428,79
3.3.00.00.00	OUTRAS DESPESAS	2.105.891,85	0,00	2.105.891,85	789.198,95	1.316.692,90
3.3.50.00.00	Transferências a Instituições	80.855,59	0,00	80.855,59	3.412,50	77.443,09
3.3.50.39.00	Outros Serviços de Terceiros -	80.855,59	0,00	80.855,59	3.412,50	77.443,09
3.3.90.00.00	Aplicações Diretas	2.025.036,26	0,00	2.025.036,26	785.786,45	1.239.249,81
3.3.90.14.00	Diárias - Civil	18.692,19	0,00	18.692,19	2.272,50	16.419,69
3.3.90.30.00	Material de Consumo	216.242,31	0,00	216.242,31	68.174,07	148.068,24

**Comparativo da Despesa Autorizada com a Realizada**

Anexo 11, da Lei nº 4320, de 17/03/64 (Portaria SOF nº 8, de 04/02/85)

3.3.90.32.00	Material de Distribuição Gratuita	20.000,00	0,00	20.000,00	0,00	20.000,00
3.3.90.33.00	Passagens e Despesas com	14.019,40	0,00	14.019,40	0,00	14.019,40
3.3.90.34.00	Outras Despesas de Pessoal	72.049,17	0,00	72.049,17	62.601,00	9.448,17
3.3.90.35.00	Serviços de Consultoria	91.135,81	0,00	91.135,81	0,00	91.135,81
3.3.90.36.01	OUT SERV ENVENTUAIS E/OU	99.312,79	0,00	99.312,79	0,00	99.312,79
3.3.90.36.02	SERVICO DE TERCEIROS P	145.206,42	0,00	145.206,42	0,00	145.206,42
3.3.90.36.03	SERVICO DE TERCEIRO P	226.395,95	0,00	226.395,95	79.561,50	146.834,45
3.3.90.36.04	OUTROS SERV DE	61.100,00	0,00	61.100,00	0,00	61.100,00
3.3.90.39.00	Outros Serviços de Terceiros -	1.037.806,07	0,00	1.037.806,07	573.177,38	464.628,69
3.3.90.52.00	EQUIPAMENTOS E MATERIAL	23.076,15	0,00	23.076,15	0,00	23.076,15
4.0.00.00.00	DESPESAS DE CAPITAL	1.082.820,81	0,00	1.082.820,81	258.278,94	824.541,87
4.4.00.00.00	INVESTIMENTOS	1.072.470,81	0,00	1.072.470,81	258.278,94	814.191,87
4.4.90.00.00	Aplicações Diretas	1.072.470,81	0,00	1.072.470,81	258.278,94	814.191,87
4.4.90.51.00	Obras e Instalações	841.083,33	0,00	841.083,33	223.222,09	617.861,24
4.4.90.52.00	Equipamentos e Material	181.420,75	0,00	181.420,75	7.108,10	174.312,65
4.4.90.92.00	Despesas de Exercícios	49.966,73	0,00	49.966,73	27.948,75	22.017,98
4.5.00.00.00	INVERSÕES FINANCEIRAS	10.350,00	0,00	10.350,00	0,00	10.350,00
4.5.90.00.00	Aplicações Diretas	10.350,00	0,00	10.350,00	0,00	10.350,00
4.5.90.61.00	Aquisição de Imóveis	10.350,00	0,00	10.350,00	0,00	10.350,00
<b>Total da Unidade Orçamentária:</b>		<b>4.420.904,45</b>	<b>0,00</b>	<b>4.420.904,45</b>	<b>2.223.291,22</b>	<b>2.197.613,23</b>

Orgão: 12 SECRETARIA DO ESPORTE

U.O.: 12.01 SECRETARIA DO ESPORTE

Código	Especificação	Créditos Orçamentários e Suplementares	Créditos Especiais e Extraordinários	Total	Realizada	Diferença
3.0.00.00.00	DESPESAS CORRENTES	3.988.031,34	0,00	3.988.031,34	3.384.945,98	603.085,36
3.1.00.00.00	PESSOAL E ENCARGOS	917.843,77	0,00	917.843,77	817.960,05	99.883,72
3.1.90.00.00	Aplicações Diretas	917.843,77	0,00	917.843,77	817.960,05	99.883,72
3.1.90.11.00	Vencimentos e Vantagens Fixas	717.376,93	0,00	717.376,93	628.963,68	88.413,25
3.1.90.13.00	Obrigações Patronais - INSS	194.617,52	0,00	194.617,52	187.656,33	6.961,19
3.1.90.94.00	Indenizações e Restituições	5.318,42	0,00	5.318,42	1.340,04	3.978,38
3.1.90.96.00	Ressarcimento de Despesas de	530,90	0,00	530,90	0,00	530,90
3.3.00.00.00	OUTRAS DESPESAS	3.070.187,57	0,00	3.070.187,57	2.566.985,93	503.201,64
3.3.50.00.00	Transferências a Instituições	693.946,77	0,00	693.946,77	662.807,32	31.139,45
3.3.50.39.00	Outros Serviços de Terceiros -	693.946,77	0,00	693.946,77	662.807,32	31.139,45
3.3.90.00.00	Aplicações Diretas	2.376.240,80	0,00	2.376.240,80	1.904.178,61	472.062,19
3.3.90.14.00	Diárias - Civil	4.227,50	0,00	4.227,50	4.227,50	0,00
3.3.90.30.00	Material de Consumo	177.182,16	0,00	177.182,16	114.908,71	62.273,45

**Comparativo da Despesa Autorizada com a Realizada**

Anexo 11, da Lei nº 4320, de 17/03/64 (Portaria SOF nº 8, de 04/02/85)

3.3.90.32.00	Material de Distribuição Gratuita	33.724,12	0,00	33.724,12	20.266,00	13.458,12
3.3.90.33.00	Passagens e Despesas com	9.038,91	0,00	9.038,91	2.829,76	6.209,15
3.3.90.34.00	Outras Despesas de Pessoal	240.207,80	0,00	240.207,80	205.040,00	35.167,80
3.3.90.36.01	OUT SERV ENVENTUAIS E/OU	16.588,67	0,00	16.588,67	0,00	16.588,67
3.3.90.36.02	SERVICO DE TERCEIROS P	6.716,03	0,00	6.716,03	0,00	6.716,03
3.3.90.36.03	SERVICO DE TERCEIRO P	96.561,48	0,00	96.561,48	21.329,90	75.231,58
3.3.90.39.00	Outros Serviços de Terceiros -	1.735.222,59	0,00	1.735.222,59	1.483.265,22	251.957,37
3.3.90.92.00	Despesa de Exercícios	52.311,52	0,00	52.311,52	52.311,52	0,00
3.3.90.93.00	Indenizações e Restituições	4.460,02	0,00	4.460,02	0,00	4.460,02
4.0.00.00.00	DESPESAS DE CAPITAL	635.689,34	0,00	635.689,34	603.143,10	32.546,24
4.4.00.00.00	INVESTIMENTOS	635.689,34	0,00	635.689,34	603.143,10	32.546,24
4.4.90.00.00	Aplicações Diretas	635.689,34	0,00	635.689,34	603.143,10	32.546,24
4.4.90.51.00	Obras e Instalações	592.577,43	0,00	592.577,43	579.668,24	12.909,19
4.4.90.52.00	Equipamentos e Material	43.111,91	0,00	43.111,91	23.474,86	19.637,05
<b>Total da Unidade Orçamentária:</b>		<b>4.623.720,68</b>	<b>0,00</b>	<b>4.623.720,68</b>	<b>3.988.089,08</b>	<b>635.631,60</b>

Orgão: 13 SECRETARIA DE OBRAS

U.O.: 13.01 SECRETARIA DE OBRAS

Código	Especificação	Créditos Orçamentários e Suplementares	Créditos Especiais e Extraordinários	Total	Realizada	Diferença
3.0.00.00.00	DESPESAS CORRENTES	10.289.755,63	0,00	10.289.755,63	9.937.462,55	352.293,08
3.1.00.00.00	PESSOAL E ENCARGOS	2.289.016,34	0,00	2.289.016,34	2.180.552,98	108.463,36
3.1.90.00.00	Aplicações Diretas	2.289.016,34	0,00	2.289.016,34	2.180.552,98	108.463,36
3.1.90.11.00	Vencimentos e Vantagens Fixas	1.553.549,13	0,00	1.553.549,13	1.491.866,08	61.683,05
3.1.90.13.00	Obrigações Patronais - INSS	356.000,00	0,00	356.000,00	345.961,28	10.038,72
3.1.90.94.00	Indenizações e Restituições	52.151,64	0,00	52.151,64	23.478,68	28.672,96
3.1.90.96.00	Ressarcimento de Despesas de	327.315,57	0,00	327.315,57	319.246,94	8.068,63
3.3.00.00.00	OUTRAS DESPESAS	8.000.739,29	0,00	8.000.739,29	7.756.909,57	243.829,72
3.3.50.00.00	Transferências a Instituições	35.717,90	0,00	35.717,90	35.717,90	0,00
3.3.50.39.00	Outros Serviços de Terceiros -	35.717,90	0,00	35.717,90	35.717,90	0,00
3.3.90.00.00	Aplicações Diretas	7.965.021,39	0,00	7.965.021,39	7.721.191,67	243.829,72
3.3.90.14.00	Diárias - Civil	472,50	0,00	472,50	472,50	0,00
3.3.90.30.00	Material de Consumo	2.046.400,51	0,00	2.046.400,51	1.990.523,96	55.876,55
3.3.90.35.00	Serviços de Consultoria	20.860,66	0,00	20.860,66	5.000,00	15.860,66
3.3.90.36.03	SERVICO DE TERCEIRO P	280.471,31	0,00	280.471,31	258.434,77	22.036,54
3.3.90.36.04	OUTROS SERV DE	2.151,64	0,00	2.151,64	0,00	2.151,64
3.3.90.37.00	Locação de Mão-de-Obra	810.303,28	0,00	810.303,28	771.863,97	38.439,31
3.3.90.39.00	Outros Serviços de Terceiros -	4.768.931,16	0,00	4.768.931,16	4.659.771,94	109.159,22

**Comparativo da Despesa Autorizada com a Realizada**

Anexo 11, da Lei nº 4320, de 17/03/64 (Portaria SOF nº 8, de 04/02/85)

3.3.90.92.00 Despesa de Exercícios	35.430,33	0,00	35.430,33	35.124,53	305,80
4.0.00.00.00 DESPESAS DE CAPITAL	6.679.995,16	7.000,00	6.686.995,16	6.599.253,38	87.741,78
4.4.00.00.00 INVESTIMENTOS	6.679.995,16	7.000,00	6.686.995,16	6.599.253,38	87.741,78
4.4.90.00.00 Aplicações Diretas	6.679.995,16	7.000,00	6.686.995,16	6.599.253,38	87.741,78
4.4.90.51.00 Obras e Instalações	6.630.142,23	0,00	6.630.142,23	6.549.400,45	80.741,78
4.4.90.52.00 Equipamentos e Material	49.852,93	0,00	49.852,93	49.852,93	0,00
4.4.90.93.00 Indenizações e Restituições	0,00	7.000,00	7.000,00	0,00	7.000,00
<b>Total da Unidade Orçamentária:</b>	<b>16.969.750,79</b>	<b>7.000,00</b>	<b>16.976.750,79</b>	<b>16.536.715,93</b>	<b>440.034,86</b>

Orgão: 16 GABINETE DO VICE-PREFEITO


U.O.: 16.01 GABINETE DO VICE-PREFEITO

Código	Especificação	Créditos Orçamentários e Suplementares	Créditos Especiais e Extraordinários	Total	Realizada	Diferença
3.0.00.00.00	DESPESAS CORRENTES	403.721,34	0,00	403.721,34	387.617,40	16.103,94
3.1.00.00.00	PESSOAL E ENCARGOS	402.258,34	0,00	402.258,34	386.891,40	15.366,94
3.1.90.00.00	Aplicações Diretas	402.258,34	0,00	402.258,34	386.891,40	15.366,94
3.1.90.11.00	Vencimentos e Vantagens Fixas	291.300,00	0,00	291.300,00	279.349,26	11.950,74
3.1.90.13.00	Obrigações Patronais - INSS	74.121,34	0,00	74.121,34	70.728,13	3.393,21
3.1.90.94.00	Indenizações e Restituições	14.501,00	0,00	14.501,00	14.478,68	22,32
3.1.90.96.00	Ressarcimento de Despesas de	22.336,00	0,00	22.336,00	22.335,33	0,67
3.3.00.00.00	OUTRAS DESPESAS	1.463,00	0,00	1.463,00	726,00	737,00
3.3.90.00.00	Aplicações Diretas	1.463,00	0,00	1.463,00	726,00	737,00
3.3.90.33.00	Passagens e Despesas com	363,00	0,00	363,00	363,00	0,00
3.3.90.36.01	OUT SERV ENVENTUAIS E/OU	100,00	0,00	100,00	0,00	100,00
3.3.90.39.00	Outros Serviços de Terceiros -	1.000,00	0,00	1.000,00	363,00	637,00
<b>Total da Unidade Orçamentária:</b>		<b>403.721,34</b>	<b>0,00</b>	<b>403.721,34</b>	<b>387.617,40</b>	<b>16.103,94</b>

Orgão: 17 CONTROLADORIA E OUVIDORIA GERAL DO MUNICÍPIO

U.O.: 17.01 CONTROLADORIA E OUVIDORIA GERAL DO MUNICÍPIO

Código	Especificação	Créditos Orçamentários e Suplementares	Créditos Especiais e Extraordinários	Total	Realizada	Diferença
3.0.00.00.00	DESPESAS CORRENTES	1.101.056,14	26.681,31	1.127.737,45	659.401,21	468.336,24
3.1.00.00.00	PESSOAL E ENCARGOS	612.319,14	26.681,31	639.000,45	557.938,26	81.062,19
3.1.90.00.00	Aplicações Diretas	612.319,14	26.681,31	639.000,45	557.938,26	81.062,19
3.1.90.11.00	Vencimentos e Vantagens Fixas	486.514,25	0,00	486.514,25	431.219,51	55.294,74
3.1.90.13.00	Obrigações Patronais - INSS	125.804,89	0,00	125.804,89	100.037,44	25.767,45
3.1.90.92.00	Despesas de Exercícios	0,00	7.053,01	7.053,01	7.053,01	0,00




**Comparativo da Despesa Autorizada com a Realizada**


Anexo 11, da Lei nº 4320, de 17/03/64 (Portaria SOF nº 8, de 04/02/85)

3.1.90.94.00	Indenizações e Restituições	0,00	19.628,30	19.628,30	19.628,30	0,00
3.3.00.00.00	OUTRAS DESPESAS	488.737,00	0,00	488.737,00	101.462,95	387.274,05
3.3.90.00.00	Aplicações Diretas	488.737,00	0,00	488.737,00	101.462,95	387.274,05
3.3.90.14.00	Diárias - Civil	15.000,00	0,00	15.000,00	1.057,50	13.942,50
3.3.90.30.00	Material de Consumo	58.442,62	0,00	58.442,62	5.065,45	53.377,17
3.3.90.33.00	Passagens e Despesas com	20.860,66	0,00	20.860,66	0,00	20.860,66
3.3.90.34.00	Outras Despesas de Pessoal	52.089,05	0,00	52.089,05	0,00	52.089,05
3.3.90.35.00	Serviços de Consultoria	98.882,64	0,00	98.882,64	87.780,00	11.102,64
3.3.90.39.00	Outros Serviços de Terceiros -	243.462,03	0,00	243.462,03	7.560,00	235.902,03
4.0.00.00.00	DESPESAS DE CAPITAL	260.758,19	0,00	260.758,19	302,06	260.456,13
4.4.00.00.00	INVESTIMENTOS	260.758,19	0,00	260.758,19	302,06	260.456,13
4.4.90.00.00	Aplicações Diretas	260.758,19	0,00	260.758,19	302,06	260.456,13
4.4.90.52.00	Equipamentos e Material	260.758,19	0,00	260.758,19	302,06	260.456,13
<b>Total da Unidade Orçamentária:</b>		<b>1.361.814,33</b>	<b>26.681,31</b>	<b>1.388.495,64</b>	<b>659.703,27</b>	<b>728.792,37</b>

Orgão: 18 SECRETARIA DO DESENVOLVIMENTO SOCIAL E COMBATE A EXTREMA POBREZA

U.O.: 18.01 SECRETARIA DO DESENVOLVIMENTO SOCIAL E COMBATE A EXTREMA POBREZA

Código	Especificação	Créditos Orçamentários e Suplementares	Créditos Especiais e Extraordinários	Total	Realizada	Diferença
3.0.00.00.00	DESPESAS CORRENTES	3.951.203,77	0,00	3.951.203,77	3.613.446,28	337.757,49
3.1.00.00.00	PESSOAL E ENCARGOS	1.555.510,00	0,00	1.555.510,00	1.495.931,73	59.578,27
3.1.90.00.00	Aplicações Diretas	1.555.510,00	0,00	1.555.510,00	1.495.931,73	59.578,27
3.1.90.11.00	Vencimentos e Vantagens Fixas	737.330,00	0,00	737.330,00	702.214,46	35.115,54
3.1.90.13.00	Obrigações Patronais - INSS	770.860,00	0,00	770.860,00	763.840,70	7.019,30
3.1.90.94.00	Indenizações e Restituições	47.320,00	0,00	47.320,00	29.876,57	17.443,43
3.3.00.00.00	OUTRAS DESPESAS	2.395.693,77	0,00	2.395.693,77	2.117.514,55	278.179,22
3.3.90.00.00	Aplicações Diretas	2.395.693,77	0,00	2.395.693,77	2.117.514,55	278.179,22
3.3.90.14.00	Diárias - Civil	4.437,50	0,00	4.437,50	505,00	3.932,50
3.3.90.30.00	Material de Consumo	186.324,98	0,00	186.324,98	161.708,31	24.616,67
3.3.90.34.00	Outras Despesas de Pessoal	1.312.690,00	0,00	1.312.690,00	1.153.197,96	159.492,04
3.3.90.36.01	OUT SERV ENVENTUAIS E/OU	38.819,11	0,00	38.819,11	36.000,00	2.819,11
3.3.90.36.02	SERVICO DE TERCEIROS P	60,00	0,00	60,00	0,00	60,00
3.3.90.36.03	SERVICO DE TERCEIRO P	18.845,16	0,00	18.845,16	6.460,00	12.385,16
3.3.90.39.00	Outros Serviços de Terceiros -	720.047,08	0,00	720.047,08	645.173,41	74.873,67
3.3.90.92.00	Despesa de Exercícios	114.469,94	0,00	114.469,94	114.469,87	0,07
4.0.00.00.00	DESPESAS DE CAPITAL	16.043,14	0,00	16.043,14	528,00	15.515,14
4.4.00.00.00	INVESTIMENTOS	16.043,14	0,00	16.043,14	528,00	15.515,14
4.4.90.00.00	Aplicações Diretas	16.043,14	0,00	16.043,14	528,00	15.515,14




**Comparativo da Despesa Autorizada com a Realizada**

Anexo 11, da Lei nº 4320, de 17/03/64 (Portaria SOF nº 8, de 04/02/85)

4.4.90.51.00 Obras e Instalações	168,08	0,00	168,08	0,00	168,08
4.4.90.52.00 Equipamentos e Material	15.875,06	0,00	15.875,06	528,00	15.347,06
<b>Total da Unidade Orçamentária:</b>	<b>3.967.246,91</b>	<b>0,00</b>	<b>3.967.246,91</b>	<b>3.613.974,28</b>	<b>353.272,63</b>

Orgão: 18 SECRETARIA DO DESENVOLVIMENTO SOCIAL E COMBATE A EXTREMA POBREZA

U.O.: 18.21 FUNDO MUNICIPAL DOS DIREITOS DA CRIANÇA E DO ADOLESCENTE

Código	Especificação	Créditos Orçamentários e Suplementares	Créditos Especiais e Extraordinários	Total	Realizada	Diferença
3.0.00.00.00	DESPESAS CORRENTES	1.341.622,31	0,00	1.341.622,31	1.312.138,15	29.484,16
3.3.00.00.00	OUTRAS DESPESAS	1.341.622,31	0,00	1.341.622,31	1.312.138,15	29.484,16
3.3.50.00.00	Transferências a Instituições	1.166.622,31	0,00	1.166.622,31	1.163.395,20	3.227,11
3.3.50.39.00	Outros Serviços de Terceiros -	1.166.622,31	0,00	1.166.622,31	1.163.395,20	3.227,11
3.3.90.00.00	Aplicações Diretas	175.000,00	0,00	175.000,00	148.742,95	26.257,05
3.3.90.30.00	Material de Consumo	15.000,00	0,00	15.000,00	11.129,44	3.870,56
3.3.90.36.03	SERVICO DE TERCEIRO P	120.000,00	0,00	120.000,00	114.438,50	5.561,50
3.3.90.36.05	OUTRAS DESPESAS PAGAS	20.000,00	0,00	20.000,00	14.240,00	5.760,00
3.3.90.39.00	Outros Serviços de Terceiros -	20.000,00	0,00	20.000,00	8.935,01	11.064,99
4.0.00.00.00	DESPESAS DE CAPITAL	13.000,00	0,00	13.000,00	4.335,46	8.664,54
4.4.00.00.00	INVESTIMENTOS	13.000,00	0,00	13.000,00	4.335,46	8.664,54
4.4.90.00.00	Aplicações Diretas	13.000,00	0,00	13.000,00	4.335,46	8.664,54
4.4.90.52.00	Equipamentos e Material	13.000,00	0,00	13.000,00	4.335,46	8.664,54
<b>Total da Unidade Orçamentária:</b>		<b>1.354.622,31</b>	<b>0,00</b>	<b>1.354.622,31</b>	<b>1.316.473,61</b>	<b>38.148,70</b>

Orgão: 18 SECRETARIA DO DESENVOLVIMENTO SOCIAL E COMBATE A EXTREMA POBREZA

U.O.: 18.31 FUNDO MUNICIPAL DE ASSISTÊNCIA SOCIAL DE SOBRAL

Código	Especificação	Créditos Orçamentários e Suplementares	Créditos Especiais e Extraordinários	Total	Realizada	Diferença
3.0.00.00.00	DESPESAS CORRENTES	5.670.097,24	0,00	5.670.097,24	4.801.267,40	868.829,84
3.1.00.00.00	PESSOAL E ENCARGOS	34.147,46	0,00	34.147,46	0,00	34.147,46
3.1.90.00.00	Aplicações Diretas	34.147,46	0,00	34.147,46	0,00	34.147,46
3.1.90.11.00	Vencimentos e Vantagens Fixas	2.607,58	0,00	2.607,58	0,00	2.607,58
3.1.90.13.00	Obrigações Patronais - INSS	31.539,88	0,00	31.539,88	0,00	31.539,88
3.3.00.00.00	OUTRAS DESPESAS	5.635.949,78	0,00	5.635.949,78	4.801.267,40	834.682,38
3.3.50.00.00	Transferências a Instituições	1.053.968,39	0,00	1.053.968,39	992.724,40	61.243,99
3.3.50.39.00	Outros Serviços de Terceiros -	1.053.968,34	0,00	1.053.968,34	992.724,40	61.243,94
3.3.50.43.43	SUBVENÇÕES SOCIAIS	0,05	0,00	0,05	0,00	0,05
3.3.90.00.00	Aplicações Diretas	4.581.981,39	0,00	4.581.981,39	3.808.543,00	773.438,39



**Comparativo da Despesa Autorizada com a Realizada**

Anexo 11, da Lei nº 4320, de 17/03/64 (Portaria SOF nº 8, de 04/02/85)

3.3.90.14.00	Diárias - Civil	0,30	0,00	0,30	0,00	0,30
3.3.90.30.00	Material de Consumo	870.502,56	0,00	870.502,56	548.293,43	322.209,13
3.3.90.32.00	Material de Distribuição Gratuita	268.318,42	0,00	268.318,42	241.560,00	26.758,42
3.3.90.33.00	Passagens e Despesas com	0,07	0,00	0,07	0,00	0,07
3.3.90.34.00	Outras Despesas de Pessoal	2.129.340,02	0,00	2.129.340,02	2.029.679,91	99.660,11
3.3.90.35.00	Serviços de Consultoria	0,07	0,00	0,07	0,00	0,07
3.3.90.36.01	OUT SERV ENVENTUAIS E/OU	186.317,74	0,00	186.317,74	132.510,00	53.807,74
3.3.90.36.02	SERVICO DE TERCEIROS P	24.481,58	0,00	24.481,58	0,00	24.481,58
3.3.90.36.03	SERVICO DE TERCEIRO P	223.917,14	0,00	223.917,14	105.848,10	118.069,04
3.3.90.36.04	OUTROS SERV DE	0,05	0,00	0,05	0,00	0,05
3.3.90.39.00	Outros Serviços de Terceiros -	875.434,36	0,00	875.434,36	750.651,56	124.782,80
3.3.90.47.00	Obrigações Tributárias e	669,01	0,00	669,01	0,00	669,01
3.3.90.48.00	Outros Auxílios Financeiros a	0,06	0,00	0,06	0,00	0,06
3.3.90.92.00	Despesa de Exercícios	3.000,01	0,00	3.000,01	0,00	3.000,01
4.0.00.00.00	DESPESAS DE CAPITAL	342.544,81	0,00	342.544,81	276.788,61	65.756,20
4.4.00.00.00	INVESTIMENTOS	342.544,81	0,00	342.544,81	276.788,61	65.756,20
4.4.30.00.00	Transferências a Estados e ao	0,02	0,00	0,02	0,00	0,02
4.4.30.51.00	51 - OBRAS E INSTALAÇÕES	0,02	0,00	0,02	0,00	0,02
4.4.90.00.00	Aplicações Diretas	342.544,79	0,00	342.544,79	276.788,61	65.756,18
4.4.90.51.00	Obras e Instalações	27.512,46	0,00	27.512,46	24.327,16	3.185,30
4.4.90.52.00	Equipamentos e Material	315.032,33	0,00	315.032,33	252.461,45	62.570,88
<b>Total da Unidade Orçamentária:</b>		<b>6.012.642,05</b>	<b>0,00</b>	<b>6.012.642,05</b>	<b>5.078.056,01</b>	<b>934.586,04</b>

Orgão: 19 SECRETARIA DE CONSERVAÇÃO E SERVIÇOS PÚBLICOS

U.O.: 19.01 SECRETARIA DE CONSERVAÇÃO E SERVIÇOS PÚBLICOS

Código	Especificação	Créditos Orçamentários e Suplementares	Créditos Especiais e Extraordinários	Total	Realizada	Diferença
3.0.00.00.00	DESPESAS CORRENTES	36.827.832,91	0,00	36.827.832,91	36.512.345,97	315.486,94
3.1.00.00.00	PESSOAL E ENCARGOS	2.332.874,71	0,00	2.332.874,71	2.299.626,78	33.247,93
3.1.90.00.00	Aplicações Diretas	2.332.874,71	0,00	2.332.874,71	2.299.626,78	33.247,93
3.1.90.11.00	Vencimentos e Vantagens Fixas	1.846.549,52	0,00	1.846.549,52	1.824.832,78	21.716,74
3.1.90.13.00	Obrigações Patronais - INSS	449.073,76	0,00	449.073,76	437.542,57	11.531,19
3.1.90.94.00	Indenizações e Restituições	37.251,43	0,00	37.251,43	37.251,43	0,00
3.3.00.00.00	OUTRAS DESPESAS	34.494.958,20	0,00	34.494.958,20	34.212.719,19	282.239,01
3.3.90.00.00	Aplicações Diretas	34.494.958,20	0,00	34.494.958,20	34.212.719,19	282.239,01
3.3.90.30.00	Material de Consumo	2.050.535,43	0,00	2.050.535,43	2.010.959,43	39.576,00
3.3.90.34.00	Outras Despesas de Pessoal	12.776.900,37	0,00	12.776.900,37	12.758.043,07	18.857,30
3.3.90.36.01	OUT SERV ENVENTUAIS E/OU	7.200,00	0,00	7.200,00	7.200,00	0,00

**Comparativo da Despesa Autorizada com a Realizada**

Anexo 11, da Lei nº 4320, de 17/03/64 (Portaria SOF nº 8, de 04/02/85)

3.3.90.36.02	SERVICO DE TERCEIROS P	955.505,34	0,00	955.505,34	948.804,36	6.700,98
3.3.90.36.03	SERVICO DE TERCEIRO P	20.358,00	0,00	20.358,00	20.358,00	0,00
3.3.90.36.04	OUTROS SERV DE	14.400,00	0,00	14.400,00	14.400,00	0,00
3.3.90.39.00	Outros Serviços de Terceiros -	17.844.392,77	0,00	17.844.392,77	17.627.288,04	217.104,73
3.3.90.92.00	Despesa de Exercícios	824.386,29	0,00	824.386,29	824.386,29	0,00
3.3.90.93.00	Indenizações e Restituições	1.280,00	0,00	1.280,00	1.280,00	0,00
4.0.00.00.00	DESPESAS DE CAPITAL	43.031,08	0,00	43.031,08	43.031,08	0,00
4.4.00.00.00	INVESTIMENTOS	43.031,08	0,00	43.031,08	43.031,08	0,00
4.4.90.00.00	Aplicações Diretas	43.031,08	0,00	43.031,08	43.031,08	0,00
4.4.90.51.00	Obras e Instalações	41.370,88	0,00	41.370,88	41.370,88	0,00
4.4.90.52.00	Equipamentos e Material	1.660,20	0,00	1.660,20	1.660,20	0,00
<b>Total da Unidade Orçamentária:</b>		<b>36.870.863,99</b>	<b>0,00</b>	<b>36.870.863,99</b>	<b>36.555.377,05</b>	<b>315.486,94</b>

Orgão: 19 SECRETARIA DE CONSERVAÇÃO E SERVIÇOS PÚBLICOS

U.O.: 19.02 SERVIÇO AUTÔNOMO DE ÁGUA E ESGOTO

Código	Especificação	Créditos Orçamentários e Suplementares	Créditos Especiais e Extraordinários	Total	Realizada	Diferença
3.0.00.00.00	DESPESAS CORRENTES	30.846.477,00	0,00	30.846.477,00	30.643.114,73	203.362,27
3.1.00.00.00	PESSOAL E ENCARGOS	8.047.611,00	0,00	8.047.611,00	8.014.562,10	33.048,90
3.1.90.00.00	Aplicações Diretas	8.047.611,00	0,00	8.047.611,00	8.014.562,10	33.048,90
3.1.90.11.00	Vencimentos e Vantagens Fixas	5.871.267,00	0,00	5.871.267,00	5.863.947,35	7.319,65
3.1.90.13.00	Obrigações Patronais - INSS	1.738.066,00	0,00	1.738.066,00	1.713.356,26	24.709,74
3.1.90.16.00	Outras Despesas Variáveis -	438.278,00	0,00	438.278,00	437.258,49	1.019,51
3.3.00.00.00	OUTRAS DESPESAS	22.798.866,00	0,00	22.798.866,00	22.628.552,63	170.313,37
3.3.90.00.00	Aplicações Diretas	22.798.866,00	0,00	22.798.866,00	22.628.552,63	170.313,37
3.3.90.14.00	Diárias - Civil	500,00	0,00	500,00	495,00	5,00
3.3.90.30.00	Material de Consumo	6.549.685,00	0,00	6.549.685,00	6.444.469,31	105.215,69
3.3.90.35.00	Serviços de Consultoria	16.050,00	0,00	16.050,00	16.050,00	0,00
3.3.90.36.00	Outros Serviços de Terceiros -	27.243,00	0,00	27.243,00	27.242,45	0,55
3.3.90.37.00	Locação de Mão-de-Obra	685.370,00	0,00	685.370,00	684.990,26	379,74
3.3.90.39.00	Outros Serviços de Terceiros -	12.205.289,00	0,00	12.205.289,00	12.155.333,50	49.955,50
3.3.90.46.00	Auxílio-Alimentação	2.061.000,00	0,00	2.061.000,00	2.047.374,31	13.625,69
3.3.90.47.00	Obrigações Tributárias e	289.029,00	0,00	289.029,00	288.930,09	98,91
3.3.90.91.00	Sentenças Judiciais	281.000,00	0,00	281.000,00	280.040,53	959,47
3.3.90.92.00	Despesa de Exercícios	683.700,00	0,00	683.700,00	683.627,18	72,82
4.0.00.00.00	DESPESAS DE CAPITAL	42.358,00	0,00	42.358,00	37.619,70	4.738,30
4.4.00.00.00	INVESTIMENTOS	42.358,00	0,00	42.358,00	37.619,70	4.738,30
4.4.90.00.00	Aplicações Diretas	42.358,00	0,00	42.358,00	37.619,70	4.738,30

**Comparativo da Despesa Autorizada com a Realizada**

Anexo 11, da Lei nº 4320, de 17/03/64 (Portaria SOF nº 8, de 04/02/85)

4.4.90.51.00 Obras e Instalações	2,00	0,00	2,00	0,00	2,00
4.4.90.52.00 Equipamentos e Material	42.356,00	0,00	42.356,00	37.619,70	4.736,30
<b>Total da Unidade Orçamentária:</b>	<b>30.888.835,00</b>	<b>0,00</b>	<b>30.888.835,00</b>	<b>30.680.734,43</b>	<b>208.100,57</b>

Orgão: 20 SECRETARIA DE URBANISMO

U.O.: 20.01 SECRETARIA DE URBANISMO

Código	Especificação	Créditos Orçamentários e Suplementares	Créditos Especiais e Extraordinários	Total	Realizada	Diferença
3.0.00.00.00	DESPESAS CORRENTES	5.681.302,41	0,00	5.681.302,41	4.159.916,87	1.521.385,54
3.1.00.00.00	PESSOAL E ENCARGOS	1.904.826,13	0,00	1.904.826,13	1.565.303,17	339.522,96
3.1.90.00.00	Aplicações Diretas	1.904.826,13	0,00	1.904.826,13	1.565.303,17	339.522,96
3.1.90.11.00	Vencimentos e Vantagens Fixas	1.385.356,85	0,00	1.385.356,85	1.271.090,67	114.266,18
3.1.90.13.00	Obrigações Patronais - INSS	426.926,20	0,00	426.926,20	294.212,50	132.713,70
3.1.90.94.00	Indenizações e Restituições	71.269,38	0,00	71.269,38	0,00	71.269,38
3.1.90.96.00	Ressarcimento de Despesas de	21.273,70	0,00	21.273,70	0,00	21.273,70
3.3.00.00.00	OUTRAS DESPESAS	3.776.476,28	0,00	3.776.476,28	2.594.613,70	1.181.862,58
3.3.50.00.00	Transferências a Instituições	62.582,07	0,00	62.582,07	22.252,28	40.329,79
3.3.50.39.00	Outros Serviços de Terceiros -	62.582,07	0,00	62.582,07	22.252,28	40.329,79
3.3.90.00.00	Aplicações Diretas	3.713.894,21	0,00	3.713.894,21	2.572.361,42	1.141.532,79
3.3.90.14.00	Diárias - Civil	14.629,43	0,00	14.629,43	1.125,00	13.504,43
3.3.90.30.00	Material de Consumo	421.821,70	0,00	421.821,70	212.144,77	209.676,93
3.3.90.32.00	Material de Distribuição Gratuita	10.430,33	0,00	10.430,33	0,00	10.430,33
3.3.90.33.00	Passagens e Despesas com	16.753,19	0,00	16.753,19	0,00	16.753,19
3.3.90.35.00	Serviços de Consultoria	35.047,99	0,00	35.047,99	0,00	35.047,99
3.3.90.36.01	OUT SERV ENVENTUAIS E/OU	122.771,19	0,00	122.771,19	76.620,00	46.151,19
3.3.90.36.02	SERVICO DE TERCEIROS P	11.774,80	0,00	11.774,80	0,00	11.774,80
3.3.90.36.03	SERVICO DE TERCEIRO P	1.592.587,94	0,00	1.592.587,94	1.180.666,39	411.921,55
3.3.90.36.04	OUTROS SERV DE	9.345,57	0,00	9.345,57	0,00	9.345,57
3.3.90.39.00	Outros Serviços de Terceiros -	1.390.671,42	0,00	1.390.671,42	1.047.243,26	343.428,16
3.3.90.46.00	Auxílio-Alimentação	16.823,07	0,00	16.823,07	0,00	16.823,07
3.3.90.92.00	Despesa de Exercícios	51.692,19	0,00	51.692,19	51.401,98	290,21
3.3.90.93.00	Indenizações e Restituições	19.545,39	0,00	19.545,39	3.160,02	16.385,37
4.0.00.00.00	DESPESAS DE CAPITAL	2.501.997,25	0,00	2.501.997,25	1.688.803,33	813.193,92
4.4.00.00.00	INVESTIMENTOS	2.501.997,25	0,00	2.501.997,25	1.688.803,33	813.193,92
4.4.90.00.00	Aplicações Diretas	2.501.997,25	0,00	2.501.997,25	1.688.803,33	813.193,92
4.4.90.51.00	Obras e Instalações	2.402.835,08	0,00	2.402.835,08	1.688.073,33	714.761,75
4.4.90.52.00	Equipamentos e Material	99.162,17	0,00	99.162,17	730,00	98.432,17

**Comparativo da Despesa Autorizada com a Realizada**

Anexo 11, da Lei nº 4320, de 17/03/64 (Portaria SOF nº 8, de 04/02/85)

Total da Unidade Orçamentária:		8.183.299,66	0,00	8.183.299,66	5.848.720,20	2.334.579,46
Orgão:	20 SECRETARIA DE URBANISMO					
U.O.:	20.02 AUTARQUIA MUNICIPAL DO MEIO AMBIENTE - AMMA					
Código	Especificação	Créditos Orçamentários e Suplementares	Créditos Especiais e Extraordinários	Total	Realizada	Diferença
3.0.00.00.00	DESPESAS CORRENTES	662.641,07	0,00	662.641,07	123.666,19	538.974,88
3.1.00.00.00	PESSOAL E ENCARGOS	241.139,51	0,00	241.139,51	0,00	241.139,51
3.1.90.00.00	Aplicações Diretas	241.139,51	0,00	241.139,51	0,00	241.139,51
3.1.90.11.00	Vencimentos e Vantagens Fixas	164.081,30	0,00	164.081,30	0,00	164.081,30
3.1.90.13.00	Obrigações Patronais - INSS	32.711,59	0,00	32.711,59	0,00	32.711,59
3.1.90.94.00	Indenizações e Restituições	44.346,62	0,00	44.346,62	0,00	44.346,62
3.3.00.00.00	OUTRAS DESPESAS	421.501,56	0,00	421.501,56	123.666,19	297.835,37
3.3.50.00.00	Transferências a Instituições	18.692,19	0,00	18.692,19	9.650,00	9.042,19
3.3.50.39.00	Outros Serviços de Terceiros -	18.692,19	0,00	18.692,19	9.650,00	9.042,19
3.3.90.00.00	Aplicações Diretas	402.809,37	0,00	402.809,37	114.016,19	288.793,18
3.3.90.14.00	Diárias - Civil	4.672,79	0,00	4.672,79	0,00	4.672,79
3.3.90.30.00	Material de Consumo	78.038,80	0,00	78.038,80	3.570,00	74.468,80
3.3.90.32.00	Material de Distribuição Gratuita	934,56	0,00	934,56	0,00	934,56
3.3.90.33.00	Passagens e Despesas com	14.019,40	0,00	14.019,40	0,00	14.019,40
3.3.90.35.00	Serviços de Consultoria	42.057,17	0,00	42.057,17	0,00	42.057,17
3.3.90.36.01	OUT SERV ENVENTUAIS E/OU	934,56	0,00	934,56	0,00	934,56
3.3.90.36.02	SERVICO DE TERCEIROS P	934,56	0,00	934,56	0,00	934,56
3.3.90.36.03	SERVICO DE TERCEIRO P	167.710,54	0,00	167.710,54	101.930,00	65.780,54
3.3.90.36.04	OUTROS SERV DE	934,56	0,00	934,56	0,00	934,56
3.3.90.39.00	Outros Serviços de Terceiros -	89.768,76	0,00	89.768,76	8.516,19	81.252,57
3.3.90.93.00	Indenizações e Restituições	2.803,67	0,00	2.803,67	0,00	2.803,67
4.0.00.00.00	DESPESAS DE CAPITAL	28.038,81	0,00	28.038,81	0,00	28.038,81
4.4.00.00.00	INVESTIMENTOS	28.038,81	0,00	28.038,81	0,00	28.038,81
4.4.90.00.00	Aplicações Diretas	28.038,81	0,00	28.038,81	0,00	28.038,81
4.4.90.52.00	Equipamentos e Material	28.038,81	0,00	28.038,81	0,00	28.038,81
Total da Unidade Orçamentária:		690.679,88	0,00	690.679,88	123.666,19	567.013,69

Orgão: 20 SECRETARIA DE URBANISMO

U.O.: 20.03 FUNDO SOCIOAMBIENTAL DO MUNICIPIO DE SOBRAL

Código	Especificação	Créditos Orçamentários e Suplementares	Créditos Especiais e Extraordinários	Total	Realizada	Diferença
--------	---------------	--	--------------------------------------	-------	-----------	-----------

**Comparativo da Despesa Autorizada com a Realizada**

Anexo 11, da Lei nº 4320, de 17/03/64 (Portaria SOF nº 8, de 04/02/85)

3.0.00.00.00	DESPESAS CORRENTES	176.072,15	0,00	176.072,15	46.540,30	129.531,85
3.2.00.00.00	JUROS E ENCARGOS DA	19.668,47	0,00	19.668,47	0,00	19.668,47
3.2.90.00.00	Aplicações Diretas	19.668,47	0,00	19.668,47	0,00	19.668,47
3.2.90.93.00	Indenizações e Restituições	19.668,47	0,00	19.668,47	0,00	19.668,47
3.3.00.00.00	OUTRAS DESPESAS	156.403,68	0,00	156.403,68	46.540,30	109.863,38
3.3.50.00.00	Transferências a Instituições	5.215,16	0,00	5.215,16	0,00	5.215,16
3.3.50.39.00	Outros Serviços de Terceiros -	5.215,16	0,00	5.215,16	0,00	5.215,16
3.3.90.00.00	Aplicações Diretas	151.188,52	0,00	151.188,52	46.540,30	104.648,22
3.3.90.30.00	Material de Consumo	34.303,28	0,00	34.303,28	13.823,80	20.479,48
3.3.90.32.00	Material de Distribuição Gratuita	5.215,16	0,00	5.215,16	0,00	5.215,16
3.3.90.35.00	Serviços de Consultoria	36.506,15	0,00	36.506,15	0,00	36.506,15
3.3.90.36.03	SERVICO DE TERCEIRO P	31.290,98	0,00	31.290,98	16.000,00	15.290,98
3.3.90.39.00	Outros Serviços de Terceiros -	43.872,95	0,00	43.872,95	16.716,50	27.156,45
4.0.00.00.00	DESPESAS DE CAPITAL	33.442,62	0,00	33.442,62	1.204,85	32.237,77
4.4.00.00.00	INVESTIMENTOS	33.442,62	0,00	33.442,62	1.204,85	32.237,77
4.4.90.00.00	Aplicações Diretas	33.442,62	0,00	33.442,62	1.204,85	32.237,77
4.4.90.52.00	Equipamentos e Material	33.442,62	0,00	33.442,62	1.204,85	32.237,77
<b>Total da Unidade Orçamentária:</b>		<b>209.514,77</b>	<b>0,00</b>	<b>209.514,77</b>	<b>47.745,15</b>	<b>161.769,62</b>

Orgão: 99 RESERVA DE CONTINGÊNCIA

U.O.: 99.01 RESERVA DE CONTINGÊNCIA

Código	Especificação	Créditos Orçamentários e Suplementares	Créditos Especiais e Extraordinários	Total	Realizada	Diferença
9.0.00.00.00	Reserva de Contingência	1.243.032,75	0,00	1.243.032,75	0,00	1.243.032,75
9.9.00.00.00	Reserva de Contingência	1.243.032,75	0,00	1.243.032,75	0,00	1.243.032,75
9.9.90.00.00	Reserva de Contingência	1.243.032,75	0,00	1.243.032,75	0,00	1.243.032,75
9.9.99.99.99	Reserva de Contingência	1.243.032,75	0,00	1.243.032,75	0,00	1.243.032,75
<b>Total da Unidade Orçamentária:</b>		<b>1.243.032,75</b>	<b>0,00</b>	<b>1.243.032,75</b>	<b>0,00</b>	<b>1.243.032,75</b>
<b>Total Geral:</b>		<b>595.728.077,74</b>	<b>61.881,31</b>	<b>595.789.959,0</b>	<b>567.114.202,2</b>	<b>28.675.756,85</b>

MARIA DE FATIMA SOUSA VASCONCELOS

Contador

JOSE CLODOVEU DE ARRUDA COELHO NETO

PREFEITO MUNICIPAL