

Ofício nº 0344/2023 – COJUR/SME

Sobral (CE), 04 de dezembro de 2023

À Ilustríssima Senhora
KARIELINA MARJORIE NOGUEIRA BARROSO
Presidente da Central de Licitações do Município de Sobral

Prezada Senhora,

Com meus cordiais cumprimentos, venho por meio deste, solicitar autorização para utilizar a **Ata de Registro de Preços nº 01.2023/TRE-RO**, oriunda do Pregão Eletrônico nº 01/2023, Processo Administrativo SEI nº 0002397-04.2022.6.22.8000 do **Tribunal Regional Eleitoral de Rondônia (TRE-RO)**, cujo objeto é o *“Formação de registro de preços, pelo prazo de 12 meses, para eventual aquisição de material permanente mobiliário, afim de atender às necessidades do Tribunal Regional Eleitoral de Rondônia e da Superintendência da Polícia Civil do Estado do Ceará”*, com o intuito de adquirirmos, nos termos, condições e especificações contidas na aludida ata, tendo em vista atenderem às necessidades deste órgão, a saber:

VENCEDORA: Empresa HOMEOFFICE MÓVEIS LTDA - CNPJ: 66.455.593/0001-99

LOTE 1 - MOBILIÁRIO CORPORATIVO								
ITEM	UND	DESCRIÇÃO	MARCA/MODELO	QUANT. SOLICITADA	QUANT. REGISTRADA	VR. UNITÁRIO REGISTRADO (R\$)	VR. TOTAL REGISTRADO (R\$)	VR. TOTAL SOLICITADO (R\$)
04	UND	<p>ARMÁRIO ALTO. DIMENSÕES: 800 X 470 X 1640 MM (LXPXH).</p> <p>(Variação máxima de 5% nas medidas para Mais ou para Menos). Tampo: constituído em MDP de 25 mm de espessura, revestida em laminado melamínico de baixa pressão texturizado em ambas as faces, borda frontal e posterior com acabamento em fita de PVC de 3 mm de espessura, colada a quente pelo sistema holt-melt em todo seu perímetro, com raio mínimo de 2,5 mm. Bordas transversais com acabamento em fita de PVC de 1 mm de espessura, colada a quente pelo sistema holt-melt em todo seu perímetro. Corpo e portas: constituído em MDP de 18 mm de espessura, revestida em laminado melamínico de baixa pressão texturizado em ambas as faces, com bordas em PVC de 1 mm de espessura, colada a quente pelo sistema holt-melt. Portas altas de giro com abertura de 110°. Fechadura com travamento superior e inferior, com chave escamotável. Puxadores do tipo Zamak niquelado redondo com forma côncava com aproximadamente 130 mm de comprimento. Internamente com 03 prateleiras reguláveis, constituído em MDP com 18 mm de espessura, revestida em laminado melamínico de baixa pressão texturizado em ambas as faces, com bordas em PVC de 1 mm de espessura, colada a quente pelo sistema holt-melt. Base: Rodapé em tubo de aço seção retangular de 60x30mm</p>	HOMEOFFICE	20	110	1.653,00	181.830,00	33.060,00

		com espessura de 1,5mm, fosfatizado através de 09 banhos de imersão, pintado em epóxi pelo sistema eletrostático curado em estufa com sapatas reguladoras de nível parafuso M8, rosca métrica e sapatas tipo roseta em nylon injetado. Garantia mínima: 05 (cinco) anos.						
08	UND	MESA RETA: 800X 600 X 740 MM (LXPXH). (Variação máxima de 5% nas medidas para Mais ou para Menos). Tampo constituído em MDP de 25 mm de espessura, revestida em laminado melamínico de baixa pressão texturizado em ambas as faces, borda frontal e posterior com acabamento em fita de PVC de 3 mm de espessura, colada a quente pelo sistema holt-melt em todo seu perímetro, com raio mínimo de 2,5 mm. Bordas transversais com acabamento em fita de PVC de 2 mm de espessura, colada a quente pelo sistema holt-melt em todo seu perímetro. Dotadas com 02 passa cabos diâmetro de 60 mm em poliestireno injetado de alto impacto. Painel frontal em madeira MDP de 18 mm de espessura, revestida em laminado melamínico de baixa pressão texturizado em ambas as faces. Bordas com acabamento em fita de PVC de 1 mm de espessura, colada a quente pelo sistema holtmelt, em todo seu perímetro. Painel frontal fixado às estruturas laterais da mesa através de rebites de repuxo de aço e parafusos de aço e buchas metálicas. Uma calha estrutural para passagem de fiação sob o tampo, permitindo o acesso a todo cabeamento de energia, lógico e telefônico, em chapa de aço #16 de espessura, com quatro pontos para instalação de tomadas de energia (conforme novo padrão brasileiro de plugues e tomadas) e quatro pontos para instalação de tomadas tipo RJ e 01 divisor de cabos. Dois pés laterais em aço, cada pé composto de: Duas colunas verticais em chapa de aço #18 medindo 668,5x62x40, R20 na parte externa da coluna. Uma pata inferior estampada em chapa de aço #16 medindo 580x73x25 mm com suporte para sapatas niveladoras com rosca M8. Entre as colunas verticais deverá haver duas tampas sacáveis em aço chapa #20, medindo 635x118x20mm. Ambas tampas sacáveis deverão proporcionar na parte inferior e superior passagem para subida e decida de cabos. A parte superior da estrutura será em chapa de aço #14 formato "U" medindo 480x43x15mm. Todas as peças deverá receber tratamento de fosfização (fosfato de zinco) por imersão, a pintura será no sistema de eletrotástico epóxi. Garantia mínima: 05 (cinco) anos.	HOMEOFFICE	15	75	815,00	61.125,00	12.225,00
11	UND	MESA EM "L" DIMENSÕES: 1400 X 600 X 1400 X 600 X 740 MM (LXPXLXPXH) (Variação máxima de 5% nas medidas para Mais ou para Menos). Tampo constituído em MDP de 25 mm de espessura, revestida em laminado melamínico de baixa pressão texturizado em ambas as faces, borda frontal e posterior com acabamento em fita de PVC de 3 mm de espessura, colada a quente pelo sistema holt-melt em todo seu perímetro, com raio mínimo de 2,5 mm. Bordas transversais com acabamento em fita de PVC de 2 mm de espessura, colada a quente pelo sistema holt-melt em todo seu perímetro. Dotadas com 03 passa cabos diâmetro de 60 mm em poliestireno injetado de alto impacto. Painel frontal em madeira MDP de 18 mm de espessura, revestida em laminado melamínico de baixa pressão texturizado em ambas as faces. Bordas com acabamento em fita de PVC de 1 mm de espessura, colada a quente pelo sistema holtmelt, em todo seu perímetro. Painel	HOMEOFFICE	11	135	1.546,00	208.710,00	17.006,00

		<p>frontal fixado às estruturas laterais da mesa através de rebites de repuxo de aço e parafusos de aço e buchas metálicas. Duas calhas estruturais para passagem de fiação sob o tampo, permitindo o acesso a todo cabeamento de energia, lógico e telefônico, em chapa de aço #16 de espessura, com quatro pontos para instalação de tomadas de energia (conforme novo padrão brasileiro de plugues e tomadas) e quatro pontos para instalação de tomadas tipo RJ e 01 divisor de cabos. Dois pés laterais em aço, cada pé composto de: Duas colunas verticais em chapa de aço #18 medindo 668,5x62x40, R20 na parte externa da coluna. Uma pata inferior estampada em chapa de aço #16 medindo 580x73x25 mm com suporte para sapatas niveladoras com rosca M8. Entre as colunas verticais deverá haver duas tampas sacáveis em aço chapa #20, medindo 635x118x20mm. Ambas tampas sacáveis deverão proporcionar na parte inferior e superior passagem para subida e decida de cabos. A parte superior da estrutura será em chapa de aço #14 formato "U" medindo 480x43x15mm. Uma coluna de canto sextavada em chapa de aço fino frio 1.2mm de espessura medindo 80x80x715mm com tampa interna sacável em aço chapa #22 medindo 550x61x20mm com sistema de fixação com suporte de cremalheiras. Tampa sacável deverá proporcionar na parte inferior e superior passagem para subida e decida de cabos. Regulador de altura M8x25 sextavado. Todas as peças deverá receber tratamento de foztização (fosfato de zinco) por imersão, a pintura será no sistema de eletrotástico epóxi.</p> <p>Garantia mínima: 05 (cinco) anos.</p>						
14	UND	<p>PAINÉIS DIVISORES SUSPENSOS FRONTAIS PARA MESAS DE TRABALHO, MEDINDO 1400 X 450 MM (LXH).</p> <p>(Variação máxima de 5% nas medidas para Mais ou para Menos). Confeccionados em MDP de 25 mm de espessura, revestida em laminado melamínico de baixa pressão texturizado em ambas as faces, bordas com acabamento em fita de PVC de 2 mm de espessura, colada a quente pelo sistema holt-melt. Fixação as mesas através de cantoneiras em chapa de aço. Todas as peças metálicas deverá receber tratamento de fosfatizado e pintura eletrostática epóxi.</p> <p>Garantia mínima: 05 (cinco) anos.</p>	HOMEOFFICE	5	50	310,00	15.500,00	1.550,00
15	UND	<p>MESA DE REUNIÃO, REDONDA. MEDINDO 1000 X 740 MM(LXPXLXPXH).</p> <p>(Variação máxima de 5% nas medidas para Mais ou para Menos). 01 - Tampo constituído em MDP de 25 mm de espessura, revestida em laminado melamínico de baixa pressão texturizado em ambas as faces, borda com acabamento em fita de PVC de 3 mm de espessura, colada a quente pelo sistema holt-melt em todo seu perímetro, com raio mínimo de 2,5 mm. Estrutura de sustentação da mesa com tubo metálico central de 4" de diâmetro com tampas soldadas nas extremidades do tubo, em chapa de aço #14 formato "U" medindo 380x43x15mm, soldadas a partir do tubo central, com ventosas para fixação do tampo, pé dotado de 4 patas pé estampado em chapa de aço #16 medindo 380x73x25mm com suporte para sapatas niveladoras com rosca M8, soldadas a partir do tubo central. Todas as peças de aço deverá receber tratamento de foztização (fosfato de zinco) por imersão, a pintura será no sistema de eletrotástico epóxi.</p> <p>Garantia mínima: 05 (cinco) anos.</p>	HOMEOFFICE	26	65	1.082,00	70.330,00	28.132,00



16	UND	<p>MESA DE REUNIÃO RETANGULAR PARA AUDIÊNCIA. DIMENSÕES:</p> <p>2400X1200X740MM (LXPXH).</p> <p>(Variação máxima de 5% nas medidas para Mais ou para Menos). Tampo constituído em MDP de 25 mm de espessura, revestida em laminado melamínico de baixa pressão texturizado em ambas as faces, borda com acabamento em fita de PVC de 3 mm de espessura, colada a quente pelo sistema holt-melt em todo seu perímetro, com raio mínimo de 2,5 mm, com uma caixa de tomadas central dupla com tampa em aço. Um painel frontal em MDP com 18mm de espessura, revestido em ambas as faces em laminado melamínico baixa pressão com bordas em PVC extrudado de 1mm de espessura, na mesma cor do laminado escolhido. Uma calha central para passagem dos cabos. Dois pés laterais em aço, cada pé composto de: Duas colunas verticais em chapa de aço #18 medindo 668,5x62x40mm R20 na parte externa da coluna. Uma pata inferior estampada em chapa de aço #16 medindo 600x73x25mm com suporte para sapatas niveladoras com rosca M8. Entre as colunas verticais deverá haver uma tampa externa sacável em aço chapa #20 medindo 635x118x20mm com sistema de fixação com suporte de cremalheiras e fixação nas colunas verticais e tampa interna fixa em chapa #20 medindo 635x118x20mm. Ambas as tampas deverão proporcionar na parte inferior e superior passagem para subida e descida de cabos. A parte superior da estrutura será em chapa de aço #14 formato "U" medindo 600x43x15mm. Acabamento das bordas em fita de PVC coladas a quente pelo sistema holt-melt. Todas as peças de aço deverá receber tratamento de fosfização (fosfato de zinco) por imersão, a pintura será no sistema de eletrostático epóxi.</p> <p>Garantia mínima: 05(cinco) anos.</p>	HOMEOFFICE	2	10	2.395,00	23.950,00	4.790,00
25	UND	<p>MESA DUPLA PARA DUAS PESSOAS DIMENSÕES: 1400 X 1200 X 740 MM (LXPXH). (Variação máxima de 5% nas medidas para Mais ou para Menos). Dotada de dois tampos em MDF/MDP com 25mm de espessura, revestido em ambas as faces em laminado melamínico baixa pressão na a definir com bordas em PVC de 3mm de espessura, na mesma cor do laminado escolhido. Um tampo central complementar em MDF com 25mm de espessura pintado em ambas as faces com tinta pulbr/ 30 ou similar com acabamento gofrato ou similar, resistente a riscos e produtos de limpeza, com textura uniforme de aspecto final fosco na cor vermelha, bordas retas com o mesmo acabamento das faces, dotada de uma tampa basculante para cada usuário com abertura ascendente para fácil manuseio e acesso ao leito de fiação e das tomadas, confeccionada em MDF com 25mm de espessura pintado em ambas as faces com tinta pulbr/ 30 ou similar com acabamento gofrato ou similar, resistente a riscos e produtos de limpeza, com textura uniforme de aspecto final fosco na cor a definir, borda frontal semi-chanfrada com o mesmo acabamento das faces, medindo 87x297mm, sistema de abertura composto de bucha dobradiça diâmetro 1/2x16mm encaixada na tampa basculante e dobradiça em aço chapa #14 medindo 30x65x24mm com sistema de apoio para tampa basculante fixada ao tampo central através de parafusos especiais para madeira. Uma calha de fiação dupla estrutural em aço chapa #16 com dois leitos de fiação de aço chapa #18 medindo, com quatro pontos para instalação de tomadas de energia (conforme novo padrão brasileiro de plugues e tomadas) e quatro pontos para instalação de</p>	HOMEOFFICE	7	55	2.839,00	156.145,00	19.873,00

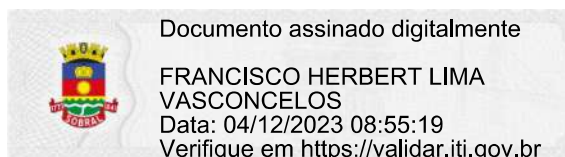
		<p>tomadas tipo RJ. Calha fixada ao tampo através de buchas metálicas M6, parafusos Allen M6x12 e arruela de pressão e a dois suportes instalados na estrutura metálica chapa de aço #14. Base lateral estruturais tubular em aço 50x50 #14, com sapata reguladora de nível. Acabamento das bordas em fita de PVC coladas a quente pelo sistema holt-melt. Todas as peças de aço deverão receber tratamento de fofização (fosfato de zinco) por imersão, a pintura será no sistema de eletrostático epóxi. Painel divisor medindo 1200x300mm, confeccionados em MDF de 18mm de espessura, pintado com acabamento gofrato, laca ou similar, resistente a riscos e produtos de limpeza, com textura uniforme de aspecto final fosco na cor azul, bordas semi chanfradas e todo o seu contorno.</p> <p>Garantia mínima: 05(cinco) anos.</p>					
--	--	---	--	--	--	--	--

VALOR TOTAL DA ADESÃO: R\$ 116.636,00

Na certeza do aceite do pleito em tela, aguardamos a anuência.

Sem mais para o momento, renovamos os votos de apreço e estima.

Atenciosamente,



Documento assinado digitalmente
FRANCISCO HERBERT LIMA
VASCONCELOS
Data: 04/12/2023 08:55:19
Verifique em <https://validar.iti.gov.br>

FRANCISCO HERBERT LIMA VASCONCELOS
Secretário Municipal da Educação

Ofício nº 266/2023 - CELIC

À Secretaria do Planejamento e Gestão (SEPLAG)

Sr. Márcio Diego Aguiar Guimarães

Secretário Executivo do Planejamento e Gestão

Assunto: Manifestação acerca do planejamento corporativo municipal para utilização de Ata de Registro de Preço Externa.

Prezado Senhor,

Temos a honra de cumprimentar Vossa Senhoria, e na oportunidade, solicitar manifestação acerca do planejamento corporativo municipal no que diz respeito aos itens abaixo, conforme art. 43, inc. XI do Decreto nº 3.216/2023, tendo em vista atender às necessidades da Secretaria Municipal da Educação de Sobral, a saber:

EMPRESA VENCEDORA: HOMEOFFICE MÓVEIS LTDA - CNPJ: 66.455.593/0001-99								
LOTE 1- MOBILIÁRIO CORPORATIVO								
ITENS	UND	DESCRIÇÃO	Marca/Modelo	Quant. Solicitada	Quant. Registrada	Vr. Unitário Registrado (R\$)	Vr. Total Registrado (R\$)	Vr. Total Solicitado (R\$)
04	UND	<p>ARMÁRIO ALTO. DIMENSÕES: 800 X 470 X 1640 MM (LXPXH).</p> <p>(Variação máxima de 5% nas medidas para Mais ou para Menos). Tampo: constituído em MDP de 25 mm de espessura, revestida em laminado melamínico de baixa pressão texturizado em ambas as faces, borda frontal e posterior com acabamento em fita de PVC de 3 mm de espessura, colada a quente pelo sistema holt-melt em todo seu perímetro, com raio mínimo de 2,5 mm. Bordas transversais com acabamento em fita de PVC de 1 mm de espessura, colada a quente pelo sistema holt-melt em todo seu perímetro. Corpo e portas: constituído em MDP de 18 mm de espessura, revestida em laminado melamínico de baixa pressão texturizado em ambas as faces, com bordas em PVC de 1 mm de espessura, colada a quente pelo sistema holt-melt. Portas altas de giro com abertura de 110°. Fechadura com travamento superior e inferior, com chave escamotiável. Puxadores do tipo Zamak níquelado redondo com forma côncava com aproximadamente 130 mm de comprimento. Internamente com 03 prateleiras reguláveis, constituído em MDP com 18 mm de espessura, revestida em laminado melamínico de baixa pressão texturizado em ambas as faces, com bordas em PVC de 1 mm de espessura, colada a quente pelo sistema holt-melt. Base: Rodapé em tubo de aço seção retangular de 60x30mm com</p>	HOME OFFICE	20	110	R\$ 1.653,00	R\$ 181.830,00	R\$ 33.060,00

		<p>espessura de 1,5mm, fosfatizado através de 09 banhos de imersão, pintado em epóxi pelo sistema eletrostático curado em estufa com sapatas reguladoras de nível parafuso M8, rosca métrica e sapatas tipo roseta em nylon injetado.</p> <p>Garantia mínima: 05 (cinco) anos.</p>						
08	UND	<p>MESA RETA: 800X 600 X 740 MM (LXPXH).</p> <p>(Variação máxima de 5% nas medidas para Mais ou para Menos). Tampo constituído em MDP de 25 mm de espessura, revestida em laminado melamínico de baixa pressão texturizado em ambas as faces, borda frontal e posterior com acabamento em fita de PVC de 3 mm de espessura, colada a quente pelo sistema holt-melt em todo seu perímetro, com raio mínimo de 2,5 mm. Bordas transversais com acabamento em fita de PVC de 2 mm de espessura, colada a quente pelo sistema holt-melt em todo seu perímetro. Dotadas com 02 passa cabos diâmetro de 60 mm em poliestireno injetado de alto impacto. Pannel frontal em madeira MDP de 18 mm de espessura, revestida em laminado melamínico de baixa pressão texturizado em ambas as faces. Bordas com acabamento em fita de PVC de 1 mm de espessura, colada a quente pelo sistema holtmelt, em todo seu perímetro. Pannel frontal fixado às estruturas laterais da mesa através de rebites de repuxo de aço e parafusos de aço e buchas metálicas. Uma calha estrutural para passagem de fiação sob o tampo, permitindo o acesso a todo cabeamento de energia, lógico e telefônico, em chapa de aço #16 de espessura, com quatro pontos para instalação de tomadas de energia (conforme novo padrão brasileiro de plugues e tomadas) e quatro pontos para instalação de tomadas tipo RJ e 01 divisor de cabos. Dois pés laterais em aço, cada pé composto de: Duas colunas verticais em chapa de aço #18 medindo 668,5x62x40, R20 na parte externa da coluna. Uma pata inferior estampada em chapa de aço #16 medindo 580x73x25 mm com suporte para sapatas niveladoras com rosca M8. Entre as colunas verticais deverá haver duas tampas sacáveis em aço chapa #20, medindo 635x118x20mm. Ambas tampas sacáveis deverão proporcionar na parte inferior e superior passagem para subida e decida de cabos. A parte superior da estrutura será em chapa de aço #14 formato "U" medindo 480x43x15mm. Todas as peças deverá receber tratamento de fostização (fosfato de zinco) por imersão, a pintura será no sistema de eletrostático epóxi.</p> <p>Garantia mínima: 05 (cinco) anos.</p>	HOMEOF FICE	15	75	R\$ 815,00	R\$ 61.125,00	R\$ 12.225,00
11	UND	<p>MESA EM "L" DIMENSÕES: 1400 X 600 X 1400 X 600 X 740 MM (LXPXLXPXH)</p> <p>(Variação máxima de 5% nas medidas para Mais ou para Menos). Tampo constituído em MDP de 25 mm de espessura, revestida em laminado melamínico de baixa pressão texturizado em ambas as faces, borda frontal e posterior com acabamento em fita de PVC de 3 mm de espessura, colada a quente pelo sistema holt-melt em todo seu perímetro, com raio mínimo de 2,5 mm. Bordas transversais com</p>	HOMEOF FICE	11	135	R\$ 1.546,00	R\$ 208.710,00	R\$ 17.006,00

		<p>acabamento em fita de PVC de 2 mm de espessura, colada a quente pelo sistema holt-melt em todo seu perímetro. Dotadas com 03 passa cabos diâmetro de 60 mm em poliestireno injetado de alto impacto. Painel frontal em madeira MDP de 18 mm de espessura, revestida em laminado melamínico de baixa pressão texturizado em ambas as faces. Bordas com acabamento em fita de PVC de 1 mm de espessura, colada a quente pelo sistema holtmelt, em todo seu perímetro. Painel frontal fixado às estruturas laterais da mesa através de rebites de repuxo de aço e parafusos de aço e buchas metálicas. Duas calhas estruturais para passagem de fiação sob o tampo, permitindo o acesso a todo cabeamento de energia, lógico e telefônico, em chapa de aço #16 de espessura, com quatro pontos para instalação de tomadas de energia (conforme novo padrão brasileiro de plugues e tomadas) e quatro pontos para instalação de tomadas tipo RJ e 01 divisor de cabos. Dois pés laterais em aço, cada pé composto de: Duas colunas verticais em chapa de aço #18 medindo 668,5x62x40, R20 na parte externa da coluna. Uma pata inferior estampada em chapa de aço #16 medindo 580x73x25 mm com suporte para sapatas niveladoras com rosca M8. Entre as colunas verticais deverá haver duas tampas sacáveis em aço chapa #20, medindo 635x118x20mm. Ambas tampas sacáveis deverão proporcionar na parte inferior e superior passagem para subida e decida de cabos. A parte superior da estrutura será em chapa de aço #14 formato "U" medindo 480x43x15mm. Uma coluna de canto sextavada em chapa de aço fino frio 1.2mm de espessura medindo 80x80x715mm com tampa interna sacável em aço chapa #22 medindo 550x61x20mm com sistema de fixação com suporte de cremalheiras. Tampa sacável deverá proporcionar na parte inferior e superior passagem para subida e decida de cabos. Regulador de altura M8x25 sextavado. Todas as peças deverá receber tratamento de fosfização (fosfato de zinco) por imersão, a pintura será no sistema de eletrotástico epóxi.</p> <p>Garantia mínima: 05 (cinco) anos</p>						
14	UND	<p>PAINÉIS DIVISORES SUSPENSOS FRONTAIS PARA MESAS DE TRABALHO, MEDINDO 1400 X 450 MM (LXH).</p> <p>(Variação máxima de 5% nas medidas para Mais ou para Menos). Confeccionados em MDP de 25 mm de espessura, revestida em laminado melamínico de baixa pressão texturizado em ambas as faces, bordas com acabamento em fita de PVC de 2 mm de espessura, colada a quente pelo sistema holt-melt. Fixação as mesas através de cantoneiras em chapa de aço. Todas as peças metálicas deverá receber tratamento de fosfatizado e pintura eletrostática epóxi.</p> <p>Garantia mínima: 05 (cinco) anos.</p>	HOME OF FICE	5	50	R\$ 310,00	R\$ 15.500,00	R\$ 1.550,00
15	UND	<p>MESA DE REUNIÃO, REDONDA. MEDINDO 1000 X 740 MM(LXPXLXPXH).</p> <p>(Variação máxima de 5% nas medidas para Mais ou para Menos). 01 - Tampo constituído em MDP de 25</p>	HOME OF FICE	26	65	R\$ 1.082,00	R\$ 70.330,00	R\$ 28.132,00

		<p>mm de espessura, revestida em laminado melamínico de baixa pressão texturizado em ambas as faces, borda com acabamento em fita de PVC de 3 mm de espessura, colada a quente pelo sistema holt-melt em todo seu perímetro, com raio mínimo de 2,5 mm. Estrutura de sustentação da mesa com tubo metálico central de 4" de diâmetro com tampas soldadas nas extremidades do tubo, em chapa de aço #14 formato "U" medindo 380x43x15mm, soldadas a partir do tubo central, com ventosas para fixação do tampo, pé dotado de 4 patas pé estampado em chapa de aço #16 medindo 380x73x25mm com suporte para sapatas niveladoras com rosca M8, soldadas a partir do tubo central. Todas as peças de aço deverá receber tratamento de fostização (fosfato de zinco) por imersão, a pintura será no sistema de eletrostático epóxi.</p> <p>Garantia mínima: 05 (cinco) anos.</p>						
16	UND	<p>MESA DE REUNIÃO RETANGULAR PARA AUDIÊNCIA. DIMENSÕES: 2400X1200X740MM (LXPXH).</p> <p>(Variação máxima de 5% nas medidas para Mais ou para Menos). Tampo constituído em MDP de 25 mm de espessura, revestida em laminado melamínico de baixa pressão texturizado em ambas as faces, borda com acabamento em fita de PVC de 3 mm de espessura, colada a quente pelo sistema holt-melt em todo seu perímetro, com raio mínimo de 2,5 mm, com uma caixa de tomadas central dupla com tampa em aço. Um painel frontal em MDP com 18mm de espessura, revestido em ambas as faces em laminado melamínico baixa pressão com bordas em PVC extrudado de 1mm de espessura, na mesma cor do laminado escolhido. Uma calha central para passagem dos cabos. Dois pés laterais em aço, cada pé composto de: Duas colunas verticais em chapa de aço #18 medindo 668,5x62x40mm R20 na parte externa da coluna. Uma pata inferior estampada em chapa de aço #16 medindo 600x73x25mm com suporte para sapatas niveladoras com rosca M8. Entre as colunas verticais deverá haver uma tampa externa sacável em aço chapa #20 medindo 635x118x20mm com sistema de fixação com suporte de cremalheiras e fixação nas colunas verticais e tampa interna fixa em chapa #20 medindo 635x118x20mm. Ambas as tampas deverão proporcionar na parte inferior e superior passagem para subida e decida de cabos. A parte superior da estrutura será em chapa de aço #14 formato "U" medindo 600x43x15mm. Acabamento das bordas em fita de PVC coladas a quente pelo sistema holt-melt. Todas as peças de aço deverá receber tratamento de fostização (fosfato de zinco) por imersão, a pintura será no sistema de eletrostático epóxi.</p> <p>Garantia mínima: 05(cinco) anos.</p>	HOMEOF FICE	2	10	R\$ 2.395,00	R\$ 23.950,00	R\$ 4.790,00


25	UND	<p>MESA DUPLA PARA DUAS PESSOAS DIMENSÕES: 1400 X 1200 X 740 MM (LXPXH).</p> <p>(Variação máxima de 5% nas medidas para Mais ou para Menos). Dotada de dois tampos em MDF/MDP com 25mm de espessura, revestido em ambas as faces em laminado melamínico baixa pressão na a definir com bordas em PVC de 3mm de espessura, na mesma cor do laminado escolhido. Um tampo central complementar em MDF com 25mm de espessura pintado em ambas as faces com tinta pulbr/ 30 ou similar com acabamento gofrato ou similar, resistente a riscos e produtos de limpeza, com textura uniforme de aspecto final fosco na cor vermelha, bordas retas com o mesmo acabamento das faces, dotada de uma tampa basculante para cada usuário com abertura ascendente para fácil manuseio e acesso ao leito de fiação e das tomadas, confeccionada em MDF com 25mm de espessura pintado em ambas as faces com tinta pulbr/ 30 ou similar com acabamento gofrato ou similar, resistente a riscos e produtos de limpeza, com textura uniforme de aspecto final fosco na cor a definir, borda frontal semi-chanfrada com o mesmo acabamento das faces, medindo 87x297mm, sistema de abertura composto de bucha dobradiça diâmetro 1/2x16mm encaixada na tampa basculante e dobradiça em aço chapa #14 medindo 30x65x24mm com sistema de apoio para tampa basculante fixada ao tampo central através de parafusos especiais para madeira. Uma calha de fiação dupla estrutural em aço chapa #16 com dois leitos de fiação de aço chapa #18 medindo, com quatro pontos para instalação de tomadas de energia (conforme novo padrão brasileiro de plugues e tomadas) e quatro pontos para instalação de tomadas tipo RJ. Calha fixada ao tampo através de buchas metálicas M6, parafusos Allen M6x12 e arruela de pressão e a dois suportes instalados na estrutura metálica chapa de aço #14. Base lateral estruturais tubular em aço 50x50 #14, com sapata reguladora de nível. Acabamento das bordas em fita de PVC coladas a quente pelo sistema holt-melt. Todas as peças de aço deverão receber tratamento de fosfização (fosfato de zinco) por imersão, a pintura será no sistema de eletrostático epóxi. Painel divisor medindo 1200x300mm, confeccionados em MDF de 18mm de espessura, pintado com acabamento gofrato, laca ou similar, resistente a riscos e produtos de limpeza, com textura uniforme de aspecto final fosco na cor azul, bordas semi chanfradas e todo o seu contorno.</p> <p>Garantia mínima: 05(cinco) anos.</p>	HOME OF FICE	7	55	R\$ 2.839,00	R\$ 156.145,00	R\$ 19.873,00
VALOR TOTAL DA ADESAO: R\$ 116.636,00								

O valor desse processo importa em **R\$ 116.636,00** (Cento e dezesseis mil, seiscentos e trinta e seis reais).

Os itens acima dizem respeito à **Ata de Registro de Preços nº 01.2023/TRE-RO**, oriunda do Pregão Eletrônico nº 01/2023, Processo Administrativo SEI nº 0002397-04.2022.6.22.8000 do **Tribunal Regional Eleitoral de Rondônia (TRE-RO)**, cujo objeto é *"Formação de registro de preços, pelo prazo de 12 meses, para eventual aquisição de material permanente mobiliário, a fim de atender às necessidades do Tribunal Regional Eleitoral de Rondônia e da Superintendência da Polícia Civil do Estado do Ceará"*, com o intuito de adquirirmos, nos termos, condições e especificações contidas na aludida Ata.

Sem mais para o momento, agradecemos-lhe a atenção dispensada, e colocamo-nos à disposição para eventuais esclarecimentos.

Cordialmente,



Karmelina Marjorie Nogueira Barroso
Presidente da Central de Licitações do Município de Sobral

Ofício nº 827/2023 – SEPLAG

Sobral (CE) data da assinatura digital

Ilma. Sra.:

Karmelina Marjorie Nogueira Barroso

Presidente da Central de Licitações de Sobral


Assunto: Resposta ao Ofício nº 266/2023 - CELIC

Prezada Senhora,

Temos o prazer de cumprimentar Vossa Senhoria e, em resposta ao Ofício nº 266/2023 - CELIC, devido ao interesse da Secretaria Municipal da Educação de Sobral em aderir, aos itens destacados em anexo, no valor de R\$ 116.636,00 (cento e dezesseis mil, seiscentos e trinta e seis reais), aos itens da Ata de Registro de Preços nº 01.2023/TRE-RO, proveniente do Pregão Eletrônico nº 01/2023, Processo Administrativo SEI nº 0002397-04.2022.6.22.8000 do Tribunal Regional Eleitoral de Rondônia (TRE-RO), no qual a empresa HOMEOFFICE MÓVEIS LTDA, inscrita no CNPJ de Nº 66.455.593/0001-99, foi a arrematante dos itens, cujo objetivo é "Formação de registro de preços, pelo prazo de 12 meses, para eventual aquisição de material permanente mobiliário, a fim de atender às necessidades do Tribunal Regional Eleitoral de Rondônia e da Superintendência da Polícia Civil do Estado do Ceará". Informamos que os referidos itens não constam no planejamento interno.

Sem mais para o momento, agradecemos antecipadamente e permanecemos à disposição para prestar quaisquer esclarecimentos adicionais que se fizerem necessários.

Atenciosamente,

 Documento assinado digitalmente
MARCIO DIEGO AGUIAR
GUIMARAES
Data: 20/12/2023 15:13:07
Verifique em <https://validar.iti.gov.br>

Márcio Diego Aguiar Guimarães
Secretário Executivo de Gestão Interna do Planejamento e Gestão

Anexo do Ofício 827/2023 – SEPLAG
Itens aderidos

EMPRESA VENCEDORA: HOMEOFFICE MÓVEIS LTDA - CNPJ: 66.455.593/0001-99								
LOTE 1- MOBILIÁRIO CORPORATIVO								
ITENS	UND	DESCRIÇÃO	Marca/ Modelo	Quant. Solicitada	Quant. Registrada	Vr. Unitário Registrado (R\$)	Vr. Total Registrado (R\$)	Vr. Total Solicitado (R\$)
04	UND	<p>ARMÁRIO ALTO. DIMENSÕES: 800 X 470 X 1640 MM (LXPXH).</p> <p>(Variação máxima de 5% nas medidas para Mais ou para Menos). Tampo: constituído em MDP de 25 mm de espessura, revestida em laminado melamínico de baixa pressão texturizado em ambas as faces, borda frontal e posterior com acabamento em fita de PVC de 3 mm de espessura, colada a quente pelo sistema holt-melt em todo seu perímetro, com raio mínimo de 2,5 mm. Bordas transversais com acabamento em fita de PVC de 1 mm de espessura, colada a quente pelo sistema holt-melt em todo seu perímetro. Corpo e portas: constituído em MDP de 18 mm de espessura, revestida em laminado melamínico de baixa pressão texturizado em ambas as faces, com bordas em PVC de 1 mm de espessura, colada a quente pelo sistema holt-melt. Portas altas de giro com abertura de 110°. Fechadura com travamento superior e inferior, com chave escamotiável. Puxadores do tipo Zamak niquelado redondo com forma côncava com aproximadamente 130 mm de comprimento. Internamente com 03 prateleiras reguláveis, constituído em MDP com 18 mm de espessura, revestida em laminado melamínico de baixa pressão texturizado em ambas as faces, com bordas em PVC de 1 mm de espessura, colada a quente pelo sistema holt-melt. Base: Rodapé em tubo de aço seção retangular de 60x30mm com espessura de 1,5mm, fosfatizado através de 09 banhos de imersão, pintado em epóxi pelo sistema eletrostático curado em estufa com sapatas reguladoras de nível parafuso M8, rosca métrica e sapatas tipo roseta em nylon injetado.</p> <p>Garantia mínima: 05 (cinco) anos.</p>	HOMEOFFICE	20	110	R\$ 1.653,00	R\$ 181.830,00	R\$ 33.060,00
08	UND	<p>MESA RETA: 800X 600 X 740 MM (LXPXH).</p> <p>(Variação máxima de 5% nas medidas para Mais ou para Menos). Tampo constituído em MDP de 25 mm de espessura, revestida em laminado melamínico de baixa pressão texturizado em ambas as faces, borda frontal e posterior com acabamento em fita de PVC de 3 mm de espessura, colada a quente pelo sistema holt-melt em todo seu perímetro, com raio mínimo de 2,5 mm. Bordas transversais com acabamento em fita de PVC de 2 mm de espessura, colada a quente pelo sistema holt-melt em todo seu perímetro. Dotadas com 02 passa cabos diâmetro de 60 mm em poliestireno injetado de alto impacto. Pannel frontal em madeira MDP de 18 mm de espessura, revestida em laminado melamínico de baixa pressão texturizado em ambas as faces. Bordas com acabamento em fita de PVC de 1 mm de espessura, colada a quente</p>	HOMEOFFICE	15	75	R\$ 815,00	R\$ 61.125,00	R\$ 12.225,00

Prefeitura Municipal de Sobral | CNPJ: 07.598.634/0001-37 | Inscrição Estadual: 06.920.258-3
Rua Viriato de Medeiros, 1250 - Centro - CEP: 62011-065 - Sobral-CE
www.sobral.ce.gov.br | Fone: (88) 3677-1100

Para consultar, acesse <https://proadi.sobral.ce.gov.br/documentoEletronico/consultar> e informe o [e-DOC DPuloRZO](#)

Para consultar, acesse <https://proadi.sobral.ce.gov.br/documentoEletronico/consultar> e informe o [e-DOC JZZZeH1I](#)

		<p>pelo sistema holtmelt, em todo seu perímetro. Pannel frontal fixado às estruturas laterais da mesa através de rebites de repuxo de aço e parafusos de aço e buchas metálicas. Uma calha estrutural para passagem de fiação sob o tampo, permitindo o acesso a todo cabeamento de energia, lógico e telefônico, em chapa de aço #16 de espessura, com quatro pontos para instalação de tomadas de energia (conforme novo padrão brasileiro de plugues e tomadas) e quatro pontos para instalação de tomadas tipo RJ e 01 divisor de cabos. Dois pés laterais em aço, cada pé composto de: Duas colunas verticais em chapa de aço #18 medindo 668,5x62x40, R20 na parte externa da coluna. Uma pata inferior estampada em chapa de aço #16 medindo 580x73x25 mm com suporte para sapatas niveladoras com rosca M8. Entre as colunas verticais deverá haver duas tampas sacáveis em aço chapa #20, medindo 635x118x20mm. Ambas tampas sacáveis deverão proporcionar na parte inferior e superior passagem para subida e decida de cabos. A parte superior da estrutura será em chapa de aço #14 formato "U" medindo 480x43x15mm. Todas as peças deverá receber tratamento de fostação (fosfato de zinco) por imersão, a pintura será no sistema de eletrotástico epóxi.</p> <p>Garantia mínima: 05 (cinco) anos.</p>						
11	UND	<p>MESA EM "L" DIMENSÕES: 1400 X 600 X 1400 X 600 X 740 MM (LXPXLXPXH)</p> <p>(Variação máxima de 5% nas medidas para Mais ou para Menos). Tampo constituído em MDP de 25 mm de espessura, revestida em laminado melamínico de baixa pressão texturizado em ambas as faces, borda frontal e posterior com acabamento em fita de PVC de 3 mm de espessura, colada a quente pelo sistema holtmelt em todo seu perímetro, com raio mínimo de 2,5 mm. Bordas transversais com acabamento em fita de PVC de 2 mm de espessura, colada a quente pelo sistema holtmelt em todo seu perímetro. Dotadas com 03 passa cabos diâmetro de 60 mm em poliestireno injetado de alto impacto. Pannel frontal em madeira MDP de 18 mm de espessura, revestida em laminado melamínico de baixa pressão texturizado em ambas as faces. Bordas com acabamento em fita de PVC de 1 mm de espessura, colada a quente pelo sistema holtmelt, em todo seu perímetro. Pannel frontal fixado às estruturas laterais da mesa através de rebites de repuxo de aço e parafusos de aço e buchas metálicas. Duas calhas estruturais para passagem de fiação sob o tampo, permitindo o acesso a todo cabeamento de energia, lógico e telefônico, em chapa de aço #16 de espessura, com quatro pontos para instalação de tomadas de energia (conforme novo padrão brasileiro de plugues e tomadas) e quatro pontos para instalação de tomadas tipo RJ e 01 divisor de cabos. Dois pés laterais em aço, cada pé composto de: Duas colunas verticais em chapa de aço #18 medindo 668,5x62x40, R20 na parte externa da coluna. Uma pata inferior estampada em chapa de aço #16 medindo 580x73x25 mm com suporte para sapatas niveladoras com rosca M8. Entre as colunas verticais deverá haver duas tampas sacáveis em aço chapa #20, medindo 635x118x20mm. Ambas tampas sacáveis deverão proporcionar na parte inferior e superior passagem para subida e decida de cabos. A parte superior da estrutura será em chapa de aço #14</p>	HOMEOFFICE	11	135	R\$ 1.546,00	R\$ 208.710,00	R\$ 17.006,00

		formato "U" medindo 480x43x15mm. Uma coluna de canto sextavada em chapa de aço fino frio 1.2mm de espessura medindo 80x80x715mm com tampa interna sacável em aço chapa #22 medindo 550x61x20mm com sistema de fixação com suporte de cremalheiras. Tampa sacável deverá proporcionar na parte inferior e superior passagem para subida e descida de cabos. Regulador de altura M8x25 sextavado. Todas as peças deverá receber tratamento de fosfização (fosfato de zinco) por imersão, a pintura será no sistema de eletrotástico epóxi. Garantia mínima: 05 (cinco) anos						
14	UND	PAINÉIS DIVISORES SUSPENSOS FRONTAIS PARA MESAS DE TRABALHO, MEDINDO 1400 X 450 MM (LXH). (Variação máxima de 5% nas medidas para Mais ou para Menos). Confeccionados em MDP de 25 mm de espessura, revestida em laminado melamínico de baixa pressão texturizado em ambas as faces, bordas com acabamento em fita de PVC de 2 mm de espessura, colada a quente pelo sistema holt-melt. Fixação as mesas através de cantoneiras em chapa de aço. Todas as peças metálicas deverá receber tratamento de fosfatizado e pintura eletrostática epóxi. Garantia mínima: 05 (cinco) anos.	HOMEOFFICE	5	50	R\$ 310,00	R\$ 15.500,00	R\$ 1.550,00
15	UND	MESA DE REUNIÃO, REDONDA. MEDINDO 1000 X 740 MM(LXPXLXPXH). (Variação máxima de 5% nas medidas para Mais ou para Menos). 01 - Tampo constituído em MDP de 25 mm de espessura, revestida em laminado melamínico de baixa pressão texturizado em ambas as faces, borda com acabamento em fita de PVC de 3 mm de espessura, colada a quente pelo sistema holt-melt em todo seu perímetro, com raio mínimo de 2,5 mm. Estrutura de sustentação da mesa com tubo metálico central de 4" de diâmetro com tampas soldadas nas extremidades do tubo, em chapa de aço #14 formato "U" medindo 380x43x15mm, soldadas a partir do tubo central, com ventosas para fixação do tampo, pé dotado de 4 patas pé estampado em chapa de aço #16 medindo 380x73x25mm com suporte para sapatas niveladoras com rosca M8, soldadas a partir do tubo central. Todas as peças de aço deverá receber tratamento de fosfização (fosfato de zinco) por imersão, a pintura será no sistema de eletrostático epóxi. Garantia mínima: 05 (cinco) anos.	HOMEOFFICE	26	65	R\$ 1.082,00	R\$ 70.330,00	R\$ 28.132,00
16	UND	MESA DE REUNIÃO RETANGULAR PARA AUDIÊNCIA. DIMENSÕES: 2400X1200X740MM (LXPXH). (Variação máxima de 5% nas medidas para Mais ou para Menos). Tampo constituído em MDP de 25 mm de espessura, revestida em laminado melamínico de baixa pressão texturizado em ambas as faces, borda com acabamento em fita de PVC de 3 mm de espessura, colada a quente pelo sistema holt-melt em todo seu perímetro, com raio mínimo de 2,5 mm, com uma caixa de tomadas central dupla com tampa em aço. Um painel frontal em MDP com 18mm de espessura, revestido em ambas as faces em laminado melamínico baixa pressão com bordas em PVC extrudado de 1mm de espessura, na mesma cor	HOMEOFFICE	2	10	R\$ 2.395,00	R\$ 23.950,00	R\$ 4.790,00

		<p>do laminado escolhido. Uma calha central para passagem dos cabos. Dois pés laterais em aço, cada pé composto de: Duas colunas verticais em chapa de aço #18 medindo 668,5x62x40mm R20 na parte externa da coluna. Uma pata inferior estampada em chapa de aço #16 medindo 600x73x25mm com suporte para sapatas niveladoras com rosca M8. Entre as colunas verticais deverá haver uma tampa externa sacável em aço chapa #20 medindo 635x118x20mm com sistema de fixação com suporte de cremalheiras e fixação nas colunas verticais e tampa interna fixa em chapa #20 medindo 635x118x20mm. Ambas as tampas deverão proporcionar na parte inferior e superior passagem para subida e descida de cabos. A parte superior da estrutura será em chapa de aço #14 formato "U" medindo 600x43x15mm. Acabamento das bordas em fita de PVC coladas a quente pelo sistema holt-melt. Todas as peças de aço deverá receber tratamento de fosfização (fosfato de zinco) por imersão, a pintura será no sistema de eletrostático epóxi.</p> <p>Garantia mínima: 05(cinco) anos.</p>						
25	UND	<p>MESA DUPLA PARA DUAS PESSOAS DIMENSÕES: 1400 X 1200 X 740 MM (LXPXH).</p> <p>(Variação máxima de 5% nas medidas para Mais ou para Menos). Dotada de dois tampos em MDF/MDP com 25mm de espessura, revestido em ambas as faces em laminado melamínico baixa pressão na a definir com bordas em PVC de 3mm de espessura, na mesma cor do laminado escolhido. Um tampo central complementar em MDF com 25mm de espessura pintado em ambas as faces com tinta pulbr/ 30 ou similar com acabamento goffrato ou similar, resistente a riscos e produtos de limpeza, com textura uniforme de aspecto final fosco na cor vermelha, bordas retas com o mesmo acabamento das faces, dotada de uma tampa basculante para cada usuário com abertura ascendente para fácil manuseio e acesso ao leito de fiação e das tomadas, confeccionada em MDF com 25mm de espessura pintado em ambas as faces com tinta pulbr/ 30 ou similar com acabamento goffrato ou similar, resistente a riscos e produtos de limpeza, com textura uniforme de aspecto final fosco na cor a definir, borda frontal semi-chanfrada com o mesmo acabamento das faces, medindo 87x297mm, sistema de abertura composto de bucha dobradiça diâmetro 1/2x16mm encaixada na tampa basculante e dobradiça em aço chapa #14 medindo 30x65x24mm com sistema de apoio para tampa basculante fixada ao tampo central através de parafusos especiais para madeira. Uma calha de fiação dupla estrutural em aço chapa #16 com dois leitos de fiação de aço chapa #18 medindo, com quatro pontos para instalação de tomadas de energia (conforme novo padrão brasileiro de plugues e tomadas) e quatro pontos para instalação de tomadas tipo RJ. Calha fixada ao tampo através de buchas metálicas M6, parafusos Allen M6x12 e arruela de pressão e a dois suportes instalados na estrutura metálica chapa de aço #14. Base lateral estruturais tubular em aço 50x50 #14, com sapata reguladora de nível. Acabamento das bordas em fita de PVC coladas a quente pelo sistema holt-melt. Todas as peças de aço deverão receber tratamento de fosfização (fosfato de zinco) por imersão, a</p>	HOMEOFFICE	7	55	R\$ 2.839,00	R\$ 156.145,00	R\$ 19.873,00

	<p>pintura será no sistema de eletrostático epóxi. Painel divisor medindo 1200x300mm, confeccionados em MDF de 18mm de espessura, pintado com acabamento gofrato, laca ou similar, resistente a riscos e produtos de limpeza, com textura uniforme de aspecto final fosco na cor azul, bordas semi chanfradas e todo o seu contorno.</p> <p>Garantia mínima: 05(cinco) anos.</p>						
VALOR TOTAL DA ADESAO: R\$ 116.636,00							

Ofício nº 02/2024 - CELIC

Ilmo. Sr.
Francisco Herbert Lima Vasconcelos
Secretário Municipal da Educação

Assunto: Autorização para utilização de Ata de Registro de Preço Externa

Prezado Senhor,

Temos a honra de cumprimentar Vossa Senhoria, e na oportunidade, **autorizar** a utilização da Ata de Registro de Preço nº 01.2023/TRE-RO, relativa ao Pregão Eletrônico nº 01/2023, Processo Administrativo SEI nº 0002397-04.2022.6.22.8000 do Tribunal Regional Eleitoral de Rondônia (TRE-RO), cujo objeto é “*Formação de registro de preços, pelo prazo de 12 meses, para eventual aquisição de material permanente mobiliário, a fim de atender às necessidades do Tribunal Regional Eleitoral de Rondônia e da Superintendência da Polícia Civil do Estado do Ceará*”, tendo em vista atender às necessidades da Secretaria Municipal da Educação de Sobral, a saber:

EMPRESA VENCEDORA: HOMEOFFICE MÓVEIS LTDA - CNPJ: 66.455.593/0001-99								
LOTE 1- MOBILIÁRIO CORPORATIVO								
ITENS	UND	DESCRIÇÃO	Marca/ Modelo	Quant. Solicitada	Quant. Registrada	Vr. Unitário Registrado (R\$)	Vr. Total Registrado (R\$)	Vr. Total Solicitado (R\$)
04	UND	ARMÁRIO ALTO. DIMENSÕES: 800 X 470 X 1640 MM (LXPXH). (Variação máxima de 5% nas medidas para Mais ou para Menos). Tampo: constituído em MDP de 25 mm de espessura, revestida em laminado melamínico de baixa pressão texturizado em ambas as faces, borda frontal e posterior com acabamento em fita de PVC de 3 mm de espessura, colada a quente pelo sistema holt-melt em todo seu perímetro, com raio mínimo de 2,5 mm. Bordas transversais com acabamento em fita de PVC de 1 mm de espessura, colada a quente pelo sistema holt-melt em todo seu perímetro. Corpo e portas: constituído em MDP de 18 mm de espessura, revestida em laminado melamínico de baixa pressão texturizado em ambas as faces, com bordas em PVC de 1 mm de espessura, colada a quente pelo sistema holt-melt. Portas altas de giro com abertura de 110°. Fechadura com travamento superior e inferior, com chave escamotável. Puxadores do tipo Zamak niquelado redondo com forma côncava com aproximadamente 130 mm de comprimento. Internamente com 03 prateleiras	HOME OFFICE	20	110	R\$ 1.653,00	R\$ 181.830,00	R\$ 33.060,00

Central de Licitações - CELIC

		<p>reguláveis, constituído em MDP com 18 mm de espessura, revestida em laminado melamínico de baixa pressão texturizado em ambas as faces, com bordas em PVC de 1 mm de espessura, colada a quente pelo sistema holt-melt. Base: Rodapé em tubo de aço seção retangular de 60x30mm com espessura de 1,5mm, fosfatizado através de 09 banhos de imersão, pintado em epóxi pelo sistema eletrostático curado em estufa com sapatas reguladoras de nível parafuso M8, rosca métrica e sapatas tipo roseta em nylon injetado.</p> <p>Garantia mínima: 05 (cinco) anos.</p>						
08	UND	<p>MESA RETA: 800X 600 X 740 MM (LXPXH).</p> <p>(Variação máxima de 5% nas medidas para Mais ou para Menos). Tampo constituído em MDP de 25 mm de espessura, revestida em laminado melamínico de baixa pressão texturizado em ambas as faces, borda frontal e posterior com acabamento em fita de PVC de 3 mm de espessura, colada a quente pelo sistema holt-melt em todo seu perímetro, com raio mínimo de 2,5 mm. Bordas transversais com acabamento em fita de PVC de 2 mm de espessura, colada a quente pelo sistema holt-melt em todo seu perímetro. Dotadas com 02 passa cabos diâmetro de 60 mm em poliestireno injetado de alto impacto. Painel frontal em madeira MDP de 18 mm de espessura, revestida em laminado melamínico de baixa pressão texturizado em ambas as faces. Bordas com acabamento em fita de PVC de 1 mm de espessura, colada a quente pelo sistema holtmelt, em todo seu perímetro. Painel frontal fixado às estruturas laterais da mesa através de rebites de repuxo de aço e parafusos de aço e buchas metálicas. Uma calha estrutural para passagem de fiação sob o tampo, permitindo o acesso a todo cabeamento de energia, lógico e telefônico, em chapa de aço #16 de espessura, com quatro pontos para instalação de tomadas de energia (conforme novo padrão brasileiro de plugues e tomadas) e quatro pontos para instalação de tomadas tipo RJ e 01 divisor de cabos. Dois pés laterais em aço, cada pé composto de: Duas colunas verticais em chapa de aço #18 medindo 668,5x62x40, R20 na parte externa da coluna. Uma pata inferior estampada em chapa de aço #16 medindo 580x73x25 mm com suporte para sapatas niveladoras com rosca M8. Entre as colunas verticais deverá haver duas tampas sacáveis em aço chapa #20, medindo 635x118x20mm. Ambas tampas sacáveis deverão proporcionar na parte inferior e superior passagem para subida e descida de cabos. A parte superior da estrutura será em chapa de aço #14 formato "U" medindo 480x43x15mm. Todas as peças deverá receber tratamento de fosfização (fosfato de zinco) por imersão, a pintura será no sistema de eletrotástico epóxi.</p> <p>Garantia mínima: 05 (cinco) anos.</p>	HOME OF FICE	15	75	R\$ 815,00	R\$ 61.125,00	R\$ 12.225,00

Central de Licitações - CELIC

11	UND	<p>MESA EM “L” DIMENSÕES: 1400 X 600 X 1400 X 600 X 740 MM (LXPXLXPXH)</p> <p>(Variação máxima de 5% nas medidas para Mais ou para Menos). Tampo constituído em MDP de 25 mm de espessura, revestida em laminado melamínico de baixa pressão texturizado em ambas as faces, borda frontal e posterior com acabamento em fita de PVC de 3 mm de espessura, colada a quente pelo sistema holt-melt em todo seu perímetro, com raio mínimo de 2,5 mm. Bordas transversais com acabamento em fita de PVC de 2 mm de espessura, colada a quente pelo sistema holt-melt em todo seu perímetro. Dotadas com 03 passa cabos diâmetro de 60 mm em poliestireno injetado de alto impacto. Painel frontal em madeira MDP de 18 mm de espessura, revestida em laminado melamínico de baixa pressão texturizado em ambas as faces. Bordas com acabamento em fita de PVC de 1 mm de espessura, colada a quente pelo sistema holtmelt, em todo seu perímetro. Painel frontal fixado às estruturas laterais da mesa através de rebites de repuxo de aço e parafusos de aço e buchas metálicas. Duas calhas estruturais para passagem de fiação sob o tampo, permitindo o acesso a todo cabeamento de energia, lógico e telefônico, em chapa de aço #16 de espessura, com quatro pontos para instalação de tomadas de energia (conforme novo padrão brasileiro de plugues e tomadas) e quatro pontos para instalação de tomadas tipo RJ e 01 divisor de cabos. Dois pés laterais em aço, cada pé composto de: Duas colunas verticais em chapa de aço #18 medindo 668,5x62x40, R20 na parte externa da coluna. Uma pata inferior estampada em chapa de aço #16 medindo 580x73x25 mm com suporte para sapatas niveladoras com rosca M8. Entre as colunas verticais deverá haver duas tampas sacáveis em aço chapa #20, medindo 635x118x20mm. Ambas tampas sacáveis deverão proporcionar na parte inferior e superior passagem para subida e decida de cabos. A parte superior da estrutura será em chapa de aço #14 formato “U” medindo 480x43x15mm. Uma coluna de canto sextavada em chapa de aço fino frio 1.2mm de espessura medindo 80x80x715mm com tampa interna sacável em aço chapa #22 medindo 550x61x20mm com sistema de fixação com suporte de cremalheiras. Tampa sacável deverá proporcionar na parte inferior e superior passagem para subida e decida de cabos. Regulador de altura M8x25 sextavado. Todas as peças deverá receber tratamento de fostização (fosfato de zinco) por imersão, a pintura será no sistema de eletrotástico epóxi.</p> <p>Garantia mínima: 05 (cinco) anos</p>	HOME OF FICE	3	135	R\$ 1.546,00	R\$ 208.710,00	R\$ 4.638,00
14	UND	<p>PAINÉIS DIVISORES SUSPENSOS FRONTAIS PARA MESAS DE TRABALHO, MEDINDO 1400 X 450 MM (LXH).</p> <p>(Variação máxima de 5% nas medidas para Mais ou para Menos). Confeccionados em MDP de 25 mm de espessura, revestida em laminado melamínico de baixa pressão texturizado em ambas as faces,</p>	HOME OF FICE	5	50	R\$ 310,00	R\$ 15.500,00	R\$ 1.550,00

Central de Licitações - CELIC

		<p>bordas com acabamento em fita de PVC de 2 mm de espessura, colada a quente pelo sistema holt-melt. Fixação as mesas através de cantoneiras em chapa de aço. Todas as peças metálicas deverá receber tratamento de fosfatizado e pintura eletrostática epóxi.</p> <p>Garantia mínima: 05 (cinco) anos.</p>						
15	UND	<p>MESA DE REUNIÃO, REDONDA. MEDINDO 1000 X 740 MM(LXPXLXPXH).</p> <p>(Variação máxima de 5% nas medidas para Mais ou para Menos). 01 - Tampo constituído em MDP de 25 mm de espessura, revestida em laminado melamínico de baixa pressão texturizado em ambas as faces, borda com acabamento em fita de PVC de 3 mm de espessura, colada a quente pelo sistema holt-melt em todo seu perímetro, com raio mínimo de 2,5 mm. Estrutura de sustentação da mesa com tubo metálico central de 4" de diâmetro com tampas soldadas nas extremidades do tubo, em chapa de aço #14 formato "U" medindo 380x43x15mm, soldadas a partir do tubo central, com ventosas para fixação do tampo, pé dotado de 4 patas pé estampado em chapa de aço #16 medindo 380x73x25mm com suporte para sapatas niveladoras com rosca M8, soldadas a partir do tubo central. Todas as peças de aço deverá receber tratamento de fosfização (fosfato de zinco) por imersão, a pintura será no sistema de eletrostático epóxi.</p> <p>Garantia mínima: 05 (cinco) anos.</p>	HOME OF FICE	24	65	R\$ 1.082,00	R\$ 70.330,00	R\$ 25.968,00
16	UND	<p>MESA DE REUNIÃO RETANGULAR PARA AUDIÊNCIA. DIMENSÕES: 2400X1200X740MM (LXPXH).</p> <p>(Variação máxima de 5% nas medidas para Mais ou para Menos). Tampo constituído em MDP de 25 mm de espessura, revestida em laminado melamínico de baixa pressão texturizado em ambas as faces, borda com acabamento em fita de PVC de 3 mm de espessura, colada a quente pelo sistema holt-melt em todo seu perímetro, com raio mínimo de 2,5 mm, com uma caixa de tomadas central dupla com tampa em aço. Um painel frontal em MDP com 18mm de espessura, revestido em ambas as faces em laminado melamínico baixa pressão com bordas em PVC extrudado de 1mm de espessura, na mesma cor do laminado escolhido. Uma calha central para passagem dos cabos. Dois pés laterais em aço, cada pé composto de: Duas colunas verticais em chapa de aço #18 medindo 668,5x62x40mm R20 na parte externa da coluna. Uma pata inferior estampada em chapa de aço #16 medindo 600x73x25mm com suporte para sapatas niveladoras com rosca M8. Entre as colunas verticais deverá haver uma tampa externa sacável em aço chapa #20 medindo 635x118x20mm com sistema de fixação com suporte de cremalheiras e fixação nas colunas verticais e tampa interna fixa em chapa #20 medindo 635x118x20mm. Ambas as tampas deverão proporcionar na parte inferior e</p>	HOME OF FICE	2	10	R\$ 2.395,00	R\$ 23.950,00	R\$ 4.790,00

Central de Licitações - CELIC

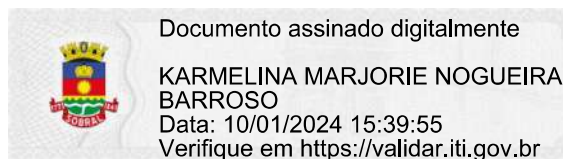
		<p>superior passagem para subida e descida de cabos. A parte superior da estrutura será em chapa de aço #14 formato "U" medindo 600x43x15mm. Acabamento das bordas em fita de PVC coladas a quente pelo sistema holt-melt. Todas as peças de aço deverá receber tratamento de fosfização (fosfato de zinco) por imersão, a pintura será no sistema de eletrostático epóxi.</p> <p>Garantia mínima: 05(cinco) anos.</p>						
25	UND	<p>MESA DUPLA PARA DUAS PESSOAS DIMENSÕES: 1400 X 1200 X 740 MM (LXPXH).</p> <p>(Variação máxima de 5% nas medidas para Mais ou para Menos). Dotada de dois tampos em MDF/MDP com 25mm de espessura, revestido em ambas as faces em laminado melamínico baixa pressão na a definir com bordas em PVC de 3mm de espessura, na mesma cor do laminado escolhido. Um tampo central complementar em MDF com 25mm de espessura pintado em ambas as faces com tinta pulbr/ 30 ou similar com acabamento gofrato ou similar, resistente a riscos e produtos de limpeza, com textura uniforme de aspecto final fosco na cor vermelha, bordas retas com o mesmo acabamento das faces, dotada de uma tampa basculante para cada usuário com abertura ascendente para fácil manuseio e acesso ao leito de fiação e das tomadas, confeccionada em MDF com 25mm de espessura pintado em ambas as faces com tinta pulbr/ 30 ou similar com acabamento gofrato ou similar, resistente a riscos e produtos de limpeza, com textura uniforme de aspecto final fosco na cor a definir, borda frontal semi-chanfrada com o mesmo acabamento das faces, medindo 87x297mm, sistema de abertura composto de bucha dobradiça diâmetro 1/2x16mm encaixada na tampa basculante e dobradiça em aço chapa #14 medindo 30x65x24mm com sistema de apoio para tampa basculante fixada ao tampo central através de parafusos especiais para madeira. Uma calha de fiação dupla estrutural em aço chapa #16 com dois leitos de fiação de aço chapa #18 medindo, com quatro pontos para instalação de tomadas de energia (conforme novo padrão brasileiro de plugues e tomadas) e quatro pontos para instalação de tomadas tipo RJ. Calha fixada ao tampo através de buchas metálicas M6, parafusos Allen M6x12 e arruela de pressão e a dois suportes instalados na estrutura metálica chapa de aço #14. Base lateral estruturais tubular em aço 50x50 #14, com sapata reguladora de nível. Acabamento das bordas em fita de PVC coladas a quente pelo sistema holt-melt. Todas as peças de aço deverão receber tratamento de fosfização (fosfato de zinco) por imersão, a pintura será no sistema de eletrostático epóxi. Painel divisor medindo 1200x300mm, confeccionados em MDF de 18mm de espessura, pintado com acabamento gofrato, laca ou similar, resistente a riscos e produtos de limpeza, com textura uniforme de aspecto final fosco na cor azul, bordas semi chanfradas e todo o seu contorno.</p>	HOME OF FICE	7	55	R\$ 2.839,00	R\$ 156.145,00	R\$ 19.873,00

		Garantia mínima: 05(cinco) anos.						
								VALOR TOTAL DA ADESÃO: R\$ 102.104,00

O valor desse processo importa em **R\$ 102.104,00 (Cento e dois mil, cento e quatro reais)**.

Sem mais para o momento, renovo os votos de apreço e estima.

Atenciosamente,



Documento assinado digitalmente
KARMELINA MARJORIE NOGUEIRA
BARROSO
Data: 10/01/2024 15:39:55
Verifique em <https://validar.iti.gov.br>

Karmelina Marjorie Nogueira Barroso
Presidente da Central de Licitações do Município de Sobral