



ESPECIFICAÇÕES TÉCNICAS

**REFORMA DAS INSTALAÇÕES INTERNAS DO HOSPITAL DOUTOR ESTEVAM
PARA IMPLANTAÇÃO DO CENTRO DE IMAGENS**

**SOBRAL
AGOSTO/2021**

1.0 GENERALIDADES

1.1 OBJETIVO

Estas especificações tem a finalidade de caracterizar criteriosamente todos os materiais e componentes envolvidos, bem como toda a sistemática construtiva utilizada na *Reforma das instalações internas do Hospital Doutor Estevam para implantação do Centro de Imagens, município de Sobral/CE*. Tal documento relata e define integralmente o projeto executivo e suas particularidades.

Constam neste caderno de encargos a descrição dos elementos constituintes do projeto arquitetônico, com suas respectivas sequências executivas e especificações.

1.2 PROJETOS

A execução das obras deverá obedecer integral e rigorosamente aos projetos (Arquitetônico, Estrutural e Complementares), que possuem todas as características necessárias à perfeita execução dos serviços.

Compete à empreiteira fazer minucioso estudo, verificação e comparação de todos os desenhos dos projetos arquitetônico, estrutural, de instalações, das especificações e demais documentos integrantes da documentação técnica fornecida pela contratante para execução da obra.

Dos resultados desta verificação preliminar deverá a empreiteira dar imediata comunicação escrita a contratante, apontando discrepâncias, omissões ou erros que tenha observado, inclusive sobre qualquer transgressão às normas técnicas, regulamentos ou leis em vigor, de forma a serem sanados os erros, omissões ou discrepâncias que possam trazer embaraço ao perfeito desenvolvimento das obras.

1.3 NORMAS

Fazem parte integrante deste caderno de encargos, independentemente de transcrição, todas as normas (NBR's) da Associação Brasileira de Normas Técnicas (ABNT), bem como outras citadas no texto, que tenham relação com os serviços objeto do contrato.

1.4 ASSISTÊNCIA TÉCNICA E ADMINISTRATIVA

A empreiteira se obriga a, sob as responsabilidades legais vigentes, prestar toda a assistência técnica e administrativa necessária a imprimir andamento conveniente às obras e serviços.

A responsabilidade técnica da obra será de profissional pertencente ao quadro de pessoal da empresa, devidamente habilitado e registrado no CREA local.

1.5 MATERIAIS, MÃO DE OBRA E EQUIPAMENTOS

Para as obras e serviços contratados, caberá à empreiteira fornecer e conservar o equipamento mecânico e o ferramental necessários e arremeter mão de obra idônea, de modo a reunir permanentemente em serviço uma equipe homogênea e suficiente de operários, mestres e encarregados que assegurem progresso satisfatório às obras. Serão ainda de responsabilidade da empreiteira o fornecimento dos materiais necessários, todos de primeira qualidade e em quantidade suficiente para conclusão das obras no prazo fixado em contrato. O construtor só poderá usar qualquer material depois de submetê-lo ao exame e aprovação da fiscalização, a quem caberá impugnar seu emprego, quando estiver em desacordo com as especificações e projetos. O emprego de qualquer marca de material não especificado e considerado como "similar" só se fará mediante solicitação por escrito do construtor e autorização também por escrito da fiscalização.



Se circunstâncias ou condições locais tornarem aconselhável a substituição de alguns dos materiais especificados por outros equivalentes, esta substituição poderá efetuar-se desde que haja expressado autorização, por escrito, da fiscalização, para cada caso particular.

Obriga-se o construtor a retirar do recinto das obras quaisquer materiais porventura impugnados pela fiscalização, dentro de um prazo não superior a 48 (quarenta e oito horas) a contar da notificação.

Serão colocadas na obra pelo construtor as "placas da obra", com dimensões, detalhes e letreiros fornecidos pela fiscalização. Além desta, serão colocadas placas em observância às exigências do CREA-CE, indicando nomes e atribuições dos responsáveis técnicos pela obra e pelos projetos. É vedada a afixação de placas de anúncios, emblemas ou propagandas.

Serão de responsabilidade do construtor os serviços de vigilância da obra, até que seja efetuado o recebimento provisório da mesma.

1.6 PRAZO

O prazo para execução dos serviços será o proposto no edital de licitação do certame.

1.7 SEGURANÇA NO TRABALHO

1.7.1 NORMAS

Deverão ser obedecidas todas as recomendações, com relação à segurança do trabalho, contidas na Norma Regulamentadora NR-18, aprovada pela Portaria nº 3214, de 08/06/78, do Ministério do Trabalho, publicada no D.O.U de 06/07/78 (Suplemento).

Deverá ser dada particular atenção ao cumprimento das exigências de proteção às partes móveis dos equipamentos e de se evitar que as ferramentas manuais sejam abandonadas sobre as passagens, escadas, andaimes e superfícies de trabalho, bem como para o que diz respeito à proibição de ligação de mais de uma ferramenta elétrica na mesma tomada de corrente.

1.7.2 FERRAMENTAS

As ferramentas e equipamentos de uso no canteiro de obras serão dimensionados e especificados pelo Construtor, de acordo com seu plano de construção, observadas as especificações estabelecidas, em cada caso, no Caderno de Encargos.

1.7.3 EQUIPAMENTOS DE PROTEÇÃO INDIVIDUAL

É de obrigação do Construtor, fornecer aos fiscais e outros visitantes, durante a sua permanência no canteiro, o equipamento de proteção individual conforme discriminado neste item.


Serão de uso obrigatório os seguintes equipamentos, obedecido ao disposto na Norma Regulamentadora NR-18:

1.7.3.1 EQUIPAMENTOS PARA PROTEÇÃO DE CABEÇA

1.7.3.1.1 Capacetes de Segurança

Para trabalhos em que haja o risco de lesões decorrentes de queda ou projeção de objetos, impactos contra a estrutura e de outros acidentes que ponham em risco a cabeça do trabalhador. Nos casos de trabalhos realizados junto a equipamentos ou circuitos elétricos será exigido o uso de capacete especial.

1.7.3.1.2 Protetores Faciais

 2

Para trabalhos que ofereçam perigos de lesões por projeção de fragmentos e respingos de líquidos, bem como por radiações nocivas.



1.7.3.1.3 Óculos de Segurança contra Impactos

Para trabalhos que possam causar ferimentos nos olhos.

1.7.3.1.4 Óculos de Segurança contra Radiações

Para trabalhos que possam causar irritações nos olhos e outras lesões decorrentes de ação de radiações (solda).

1.7.3.2. EQUIPAMENTOS PARA PROTEÇÃO DAS MÃOS E BRAÇOS

1.7.3.2.1 Luvas e Mangas de Proteção

Para trabalhos em que haja possibilidade de contato com substâncias corrosivas ou tóxicas, materiais abrasivos ou cortantes, equipamentos energizados, materiais aquecidos ou qualquer radiações perigosas. Conforme o caso, as luvas serão de couro, de lona plastificada, de borracha ou de neoprene.

1.7.3.3 EQUIPAMENTOS PARA PROTEÇÃO DOS PÉS E PERNAS

1.7.3.3.1 Botas de Borracha ou de PV

Para trabalhos executados em locais molhados, lamacentos ou concretagem.

1.7.3.3.2 Calçados de Couro

Para trabalhos em locais que apresentam riscos de lesões nos pés.

1.7.3.4 EQUIPAMENTOS DE PROTEÇÃO CONTRA QUEDAS EM ALTURA

1.7.3.4.1 Cintos de Segurança

Para trabalhos em que haja risco de queda.

1.7.3.5 EQUIPAMENTOS PARA PROTEÇÃO AUDITIVA

1.7.3.5.1 Protetores auriculares


Para trabalhos realizados em locais em que o nível de ruído for superior ao estabelecido na NR-15.

1.7.3.5 EQUIPAMENTOS PARA PROTEÇÃO RESPIRATÓRIA

Respiradores contra poeira: para trabalhos que impliquem em produção de poeira.


1.7.4 PROTEÇÃO E COMBATE À INCÊNDIO

Em locais determinados pela Fiscalização serão colocados, pelo Construtor, extintores de incêndio para proteção das instalações de canteiro de obras.


3

Eficiente e ininterrupta vigilância será exercida pelo Construtor para prevenir riscos de incêndio do canteiro de obras.

Caberá a Fiscalização, sempre que julgar necessário ordenar providências para modificar hábitos de trabalhos e depósitos de materiais que ofereçam riscos de incêndio às obras:



1.8. LICENÇAS E FRANQUIAS

O construtor é obrigado a obter todas as licenças, aprovações e franquias necessárias aos serviços que contratar, pagando os emolumentos prescritos por lei e observando as leis, regulamentos e posturas referentes à obra e à segurança pública, bem como atender ao pagamento de seguro de pessoal, despesas decorrentes das leis trabalhistas e impostos, de consumo de água e energia e tudo o mais que diga respeito às obras e serviços contratados.

Obriga-se, ainda, ao cumprimento de quaisquer formalidades e ao pagamento de multas porventura impostas pelas autoridades, mesmo daquelas que, por força de dispositivos legais, sejam atribuídas ao proprietário.

A observância de leis, regulamentos e posturas a que se refere este item abrange também as exigências do Conselho Regional de Engenharia, Arquitetura e Agronomia (CREA), especialmente no que se refere à colocação de placas contendo os nomes dos profissionais responsáveis pelos projetos e pela execução das obras.

Os comprovantes dos pagamentos mencionados neste item LICENÇAS E FRANQUIAS deverão ser exibidos à fiscalização mensalmente e por ocasião da emissão da última fatura, sob pena de serem as faturas retidas até o cumprimento desta obrigação.

Os projetos aprovados pelos órgãos competentes, juntamente com o 'HABITE-SE', serão fornecidos ao proprietário quando do recebimento provisório da obra, feitas todas as atualizações decorrentes de alterações procedidas durante a sua execução.

1.9 DISCREPÂNCIA E INTERPRETAÇÕES

Para efeito de interpretação entre os documentos contratuais, fica estabelecido que: Em caso de divergência entre o presente Caderno de Encargos e o Contrato de Serviços, prevalecerá este último.

Em caso de dúvidas quanto à interpretação deste Caderno de Encargos ou dos desenhos dos projetos, as dúvidas serão dirimidas pela fiscalização.

Em caso de divergência entre as cotas dos desenhos dos projetos e as dimensões medidas em escala, prevalecerão as primeiras.

1.10 RECURSOS E ARBITRAGEM


De qualquer decisão da fiscalização sobre assuntos não previstos no presente Caderno, nas especificações inerentes a cada obra, caberá recurso a administração pública, para a qual deverá apelar a empreiteira todas as vezes que se julgue prejudicada.

2.0 ADMINISTRAÇÃO DE OBRAS


Consta na Planilha orçamentária um percentual de administração de obras para atender aos serviços de responsabilidade técnica e dos encarregados da respectiva construção.

3.0 SERVIÇOS PRELIMINARES

Constam na planilha orçamentária, os serviços necessários para o item Serviços Preliminares, e que todos estes serviços deverão obedecer rigorosamente a legislação constante na NR 18.

 4

Estão contemplados no referido orçamento os seguintes serviços:



3.1 PLACA PADRÃO DE OBRA (EM CHAPA DE AÇO GALVANIZADA)

As placas deverão ser confeccionadas de acordo com cores, medidas, proporções e demais orientações fornecidas pelo contratante.

Elas deverão ser confeccionadas em chapas de aço galvanizado e fixadas com a identificação da obra, o seu valor, prazo e nome da contratada.

As placas deverão ser fixadas em local visível, preferencialmente no acesso principal do empreendimento ou voltadas para a via que favoreça melhor visualização.

Recomenda-se que as placas sejam mantidas em bom estado de conservação, inclusive quanto a integridade do padrão das cores durante todo o período de execução das obras.

3.2 DEMOLIÇÕES E RETIRADAS

CONDIÇÕES GERAIS

Os serviços de demolição deverão ser iniciados pelas partes superiores da edificação, mediante o emprego de calhas, evitando o lançamento do produto da demolição em queda livre. As partes a serem demolidas deverão ser previamente molhadas para evitar poeira em excesso durante o processo demolição. Os materiais provenientes da demolição, reaproveitáveis ou não, serão convenientemente removidos para os locais indicados pela FISCALIZAÇÃO.

A demolição manual será executada progressivamente, utilizando ferramentas portáteis motorizadas ou manuais. Peças de grande porte de concreto, aço ou madeira poderão ser arreadas até o solo, por meio de guindaste, ou removidas através de calhas, desde que reduzidas a pequenos fragmentos. A demolição mecânica será executada com os equipamentos indicados para cada caso, segundo sempre as recomendações dos fabricantes.

As demolições realizadas em alvenarias solidárias à elementos estruturais deverão ser realizadas com extremo apuro técnico para se evitar danos que comprometam a sua estabilidade.

Todo o piso e revestimento cerâmico nas áreas existentes serão removidos para implantação da paginação do projeto de arquitetura.

Todas as esquadrias de madeira e metálicas serão removidas e substituídas por esquadrias novas, seguindo rigorosamente o proposto no projeto de arquitetura.

Os serviços serão aceitos após a efetiva demolição definida no projeto e a posterior remoção da totalidade dos entulhos resultantes.

A execução de serviços de Demolição deverá atender às especificações da NBR 5682, NR 18 e demais normas e práticas complementares.

Serão de responsabilidade da CONTRATADA todos os materiais, equipamentos e mão-de-obra necessários para a perfeita execução dos serviços acima discriminados.

3.4 CARGA E TRANSPORTE MANUAL E MECÂNICO

Ficam a cargo do construtor as despesas com os transportes decorrentes da execução dos serviços de preparo do terreno, escavações e aterro, seja qual for a distância média e o volume considerado, bem como o tipo de veículo utilizado.

4.0 REFORÇO ESTRUTURAL

4.1. DISPOSIÇÃO GERAIS

A execução da estrutura e concreto obedecerá rigorosamente aos projetos, especificações e detalhes respectivos, bem como as normas técnicas da ABNT atinentes ao assunto, além das que se seguem.

O encargo da execução da estrutura é da empreiteira, a quem cabe à responsabilidade pela resistência e estabilidade da mesma.

Não se permitirá a colocação de canalizações dentro de vigas, pilares ou outros elementos de suporte da estrutura, a não ser que esta colocação esteja expressamente prevista no projeto estrutural.

As passagens de canalizações através de vigas ou outros elementos estruturais deverão obedecer rigorosamente às determinações e detalhes do projeto, não sendo permitida mudança de posição das mesmas. Quando de todo inevitáveis, tais mudanças exigirão aprovação consignada em projeto.

Na execução da estrutura deverão ser tomadas providências para permitir o fácil escoamento das águas a fim de evitar sobrecargas e infiltrações.

Só se fará alteração no projeto estrutural sob a supervisão e autorização por escrito de seu autor.

Fica o construtor obrigado a quebrar e refazer os elementos que forem julgados defeituosos pela fiscalização. Poderá ser exigida prova de carga, em parte ou no total da edificação, no caso de haver dúvidas sobre a resistência da estrutura.

Nenhum conjunto de elementos estruturais poderá ser concretado sem prévia e minuciosa verificação por parte do construtor e da fiscalização, da perfeita disposição, dimensões, ligações e escoramentos das formas e armaduras correspondentes, bem como da correta colocação das canalizações.

Todos os vãos de portas e janelas cujos níveis superiores não coincidam com os níveis de fundo de vigas ou lajes receberão vergas de concreto convenientemente armadas. As vergas terão altura mínima de 10 cm e comprimento que exceda 20 cm, no mínimo, para cada lado do vão. Para vãos superiores a 1,50m, o cálculo das vergas será solicitado ao calculista. A mesma precaução será tomada com os peitoris de vãos de janelas, que serão guarnecidas com cintas de concreto armado.

4.2 FORMAS

Deverão ser utilizadas fôrmas de madeira. As de madeira serão confeccionadas em MADEIRIT ou similar, na espessura prescrita pelo fabricante de acordo com a dimensão do elemento estrutural, devidamente contraventadas com peças de madeira serrada.

Toda a madeira usada para a confecção de fôrmas estará isenta de defeitos. Não serão aceitas peças empenadas ou que apresentem rachaduras, brocas, manchas, fungos, etc.

As fôrmas deverão ter as amarrações e os escoramentos necessários para não sofrer deslocamento ou deformações quando do lançamento do concreto, fazendo com que, por ocasião da desforma, a estrutura reproduza o determinado em projeto.

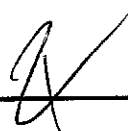
Antes do lançamento do o concreto as formas deverão estar limpas, molhadas e perfeitamente estanques, a fim de evitar a fuga da nata de cimento.

Na execução de paredes de concreto armado, a ligação entre as fôrmas externas e internas será efetuada por meio de elementos rígidos.

As escoras deverão ser perfeitamente rígidas, impedindo, deste modo, qualquer movimento das formas no momento da concretagem, sendo preferível o emprego de escoras metálicas. Os pontaletes de madeira destinados às escoras terão seção com dimensões mínimas de 7x7cm, devendo ser devidamente contraventados. Não haverá mais de uma emenda em cada pontalete, devendo a mesma estar fora do terço médio.

Será permitido o reaproveitamento da madeira de fôrmas, desde que se processe a limpeza e que se verifique estarem as peças isentas de deformações.

A precisão de colocação de fôrmas será de mais ou menos 5 mm.

 6

A posição das fôrmas (prumos, níveis e alinhamentos) será objeto de verificação permanente, especialmente durante a etapa de lançamento do concreto. Quando necessária, a correção será efetuada imediatamente.

A construção das formas e do escoramento deverá ser feita de modo a haver facilidade na retirada de seus diversos elementos separadamente, se necessário. Para que se possa fazer essa retirada sem choques, o escoramento deverá ser apoiado sobre cunhas, caixas de areia ou outros dispositivos apropriados.

As formas somente poderão ser retiradas observando-se os prazos mínimos de norma.

Faces laterais.....	3 dias
Faces inferiores (deixando escoras).....	14 dias
Faces inferiores (sem escoras).....	21 dias

4.3. ARMADURAS

A execução das armaduras para concreto armado obedecerá rigorosamente ao projeto estrutural. Serão conferidos pela fiscalização após colocação nas fôrmas, verificando-se nesta fase se atendem ao disposto no projeto: quantidade de barras, tipo de aço empregado, dobramento, bitolas, posições nas fôrmas e recobrimento.

O aço deve obedecer ao disposto na NBR 7480 da ABNT e as condições de emprego do mesmo ao que determina a NBR 6118.

Qualquer mudança de tipo ou bitola das barras de aço será considerada modificação ao projeto, só podendo, pois, ser efetuada, com prévia autorização da fiscalização.

Na colocação das armaduras nas fôrmas, as mesmas deverão estar limpas, isentas de qualquer impureza (graxas, lama, etc.) capaz de comprometer a boa qualidade dos serviços, retirando-se inclusive as escamas eventualmente destacadas por oxidação.

Não serão admitidas nas barras de armação emendas não previstas no projeto.

Quando previsto o emprego de aço de categorias diferentes, deverão ser tomadas as necessárias precauções para se evitar a troca involuntária.

O dobramento das barras, inclusive para execução de ganchos, deverá ser feito com os raios de curvatura previstos em norma. As barras de aço classe B deverão ser sempre dobradas a frio. As barras não podem ser dobradas junto às emendas c/ solda.

Na execução de emendas com solda, o disposto na NBR 6118 deverá ser seguido rigorosamente.

A armadura deverá ser colocada no interior das formas de modo que, durante o lançamento do concreto, se mantenha na posição indicada no projeto, conservando-se inalteradas as distâncias das barras entre si e entre as faces internas das formas. Permitir-se-á, para isso, o uso de arames e tarugos de aço ou de calços de concreto ou argamassa ("cocadas"). Não serão permitidos calços de aço cujo cobrimento, depois de lançado o concreto, tenha espessura menor que a prescrita.

Antes e durante o lançamento do concreto, as plataformas de serviço deverão estar dispostas de modo a não acarretar deslocamento das armaduras.

As barras deixadas eventualmente para prosseguimento da estrutura (barras de espera) deverão ser devidamente protegidas contra a oxidação; ao ser retomada a concretagem serão perfeitamente limpas de modo a garantir a aderência.

Nos pilares adjacentes a paredes, serão deixadas barras de aço de 6,3mm de diâmetro nas laterais, para penetração nas alvenarias. Estas barras terão, externamente ao pilar, um mínimo de 35 cm de comprimento e serão em número mínimo de três por pano de alvenaria.

4.4 CONCRETO

4.4.1 MATERIAIS

4.4.1.1 Cimentos

Somente cimentos que obedecem às especificações da ABNT serão aceitos. Quando necessário, poderão ser feitas exigências adicionais.

A fiscalização rejeitará os lotes de cimento cujas amostras revelarem, nos ensaios, características inferiores as estabelecidas na NBR 5732 da ABNT, sem que caiba à empreiteira direito a qualquer indenização, mesmo que lote de cimento se encontre na obra.

O cimento deverá ser armazenado em local protegido da ação de intempéries e agentes nocivos à sua qualidade.

Deverá ser conservado em sua embalagem original até a ocasião de seu emprego. No seu armazenamento, as pilhas não deverão ser constituídas de mais de 10 sacos, salvo se o tempo de armazenamento for no máximo de 15 dias, caso em que poderá atingir 15 sacos. Colocar as pilhas sobre estrado de madeira.

Os lotes recebidos em épocas diversas não poderão ser misturados.

4.4.1.2 Agregados

Os agregados miúdo e graúdo deverão obedecer às especificações da ABNT.

O agregado graúdo será a pedra britada e o agregado miúdo a areia natural.

É vedado o emprego de pó de pedra em substituição à areia e o cascalho somente poderá substituir a pedra britada depois de realizados os testes prescritos na NBR 7211, a critério da fiscalização. A areia e a pedra não poderão apresentar substâncias nocivas, como torrões de argila, matérias orgânicas, etc., em porcentagem superior as especificadas na NBR 7211 da ABNT.

O agregado graúdo será constituído pela mistura em proporções convenientes, de acordo com os traços determinados em dosagem racional, das pedras britadas No. 1,2 e 3.

Os agregados deverão ser armazenados separadamente, de acordo com a sua granulometria e em locais que permitam a livre drenagem das águas pluviais.

4.4.1.3 Água

A água destinada ao amassamento do concreto deverá ser límpida, isenta de quantidades prejudiciais de substâncias estranhas.

Não será permitido o emprego de águas salobras.

Os limites máximos dos teores de substâncias estranhas são os estipulados pelas normas NBR 6118 e NBR 6587.

Em caso de dúvidas a respeito da qualidade da água, a fiscalização deverá exigir do construtor que mande proceder à análise da mesma por laboratório nacional idôneo.

4.4.1.4 Aditivos

Os aditivos só poderão ser usados se obedecerem às especificações nacionais e mediante autorização da fiscalização.

4.4.2 Normas Gerais de Execução

O concreto, quer preparado no canteiro quer pré-misturado (usinado), deverá ter resistência características FCK compatível com a adotada no projeto.

Será feita dosagem experimental com o fim de estabelecer o traço do concreto para que este tenha a resistência prevista e boa condição de trabalhabilidade.

A dosagem experimental se fará atendendo o prescrito no item 8.3.1 da NBR 6118.

A dosagem não experimental só será permitida em obras de pequeno vulto (volume de concreto inferior a 25m³). Será feita no canteiro de obras, por processo rudimentar, dispensado o controle da resistência e respeitadas as seguintes condições:

Quantidade de cimento por metro cúbico de concreto: 300 kg.

Proporção de agregado miúdo em relação ao volume total do agregado entre 30 e 50%.

Quantidade de água mínima compatível com a trabalhabilidade.

O controle tecnológico do concreto se fará abrangendo a verificação da dosagem, de trabalhabilidade, das características dos constituintes e da resistência mecânica, dentro do estipulado pelo item 8.4 da NBR 6118.

Será feito controle da resistência do concreto, com retirada de pelo menos um exemplar por semana e para 25m³. Cada exemplar consistirá em dois corpos de prova da mesma amassada e moldados no mesmo ato: a resistência de cada exemplar será o maior dos 2 valores obtidos no ensaio.

O construtor deverá apresentar à fiscalização os certificados do controle de resistência do concreto, emitidos por laboratório idôneo.

O construtor deverá manter permanentemente na obra, no mínimo uma betoneira e dois vibradores.

O uso da betoneira só será dispensado se empregado concreto pré-misturado (usinado).

A capacidade mínima da betoneira será de 1 traço (consumo de 1 saco de cimento).

O amassamento do concreto em betoneira deverá durar o tempo necessário a permitir a homogeneização da mistura de todos os elementos. O tempo mínimo de amassamento em segundos será 120, 60 ou 30 vezes a raiz quadrada de D, conforme o eixo da misturadora, seja respectivamente inclinado, horizontal ou vertical, sendo D o diâmetro máximo da misturadora, em metros.

O transporte de concreto do local de amassamento para o de lançamento deverá ser feito de maneira tal que não acarrete desagregação ou segregação de seus elementos ou perdas por vazamento ou evaporação.

O concreto deverá ser lançado logo após o amassamento, não sendo permitido entre o fim do amassamento e o lançamento, intervalo superior a uma hora. A altura máxima de lançamento será de 2 metros. Não se permitirá o lançamento a descoberta em dias de chuva forte.

Utilizar calhas para "escoamento" do concreto para evitar quedas maiores que 2 metros.

No caso de peças altas e estreitas, concretar por janelas laterais nas formas.

Nos pilares ou outras peças altas, com o fim de evitar "ninhos" de pedra no pé dos mesmos, colocar no fundo da fôrma, uma camada de 10 cm de argamassa de cimento e areia no mesmo traço cimento: areia do concreto a ser utilizado.

Durante e imediatamente após o lançamento o concreto deverá ser vibrado ou socado continua e energeticamente com equipamento adequado. O adensamento deverá ser cuidadoso, para que o concreto preencha todos os recantos da fôrma e para que não se formem ninhos ou haja segregação de materiais. Evitar-se-á vibração da armadura.

Quando o lançamento do concreto for interrompido e assim formar-se uma junta de concretagem, deverão ser tomadas as precauções necessárias para garantir, ao reiniciar-se o lançamento, a ligação do concreto já endurecido ao recém-lançado. Para isto, remover-se-á a nata e se fará a limpeza da superfície da junta. As juntas deverão ser localizadas onde forem menores os esforços de cisalhamento. A critério da fiscalização poderão ser usados adesivos estruturais, empregados de acordo com as instruções do fabricante.

Enquanto não atingir endurecimento satisfatório, o concreto deverá ser protegido contra agentes prejudiciais tais como mudanças bruscas de temperatura, secagem, chuvas fortes, agentes químicos, choques e vibrações.

A proteção contra secagem prematura se fará, pelo menos durante os primeiros 7 dias, mantendo-se umedecida a superfície.

4.5 LIMPEZA E VERIFICAÇÃO FINAL DO CONCRETO

Para limpeza, em geral, é suficiente uma lavagem com água.

Manchas de lápis serão removidas com solução de 10% de ácido fosfórico.

Manchas de óxido serão removidas com uma solução constituída por uma parte de nitrato de sódio e seis partes de água, com esparzimento, subsequente, de pequenos cristais de hipossulfito de sódio.

As pequenas cavidades, falhas ou trincas que por ventura resultarem nas superfícies, serão tomadas com argamassa de cimento e areia, no traço que lhe confira estanqueidade e resistência bem como coloração semelhante a do concreto circundante.

As rebarbas e saliências maiores que acaso ocorram, serão eliminadas ou reduzidas com talhadeira ou por outro processo aprovado pela fiscalização.

5.0 ALVENARIAS

5.1 ARGAMASSA – PREPARO E DOSAGEM

As argamassas serão preparadas de preferência mecanicamente.

O amassamento mecânico deve ser contínuo e durar pelo 90 segundos a contar do momento em que todos os componentes da argamassa, inclusive a água, houverem sido lançados na betoneira ou misturador.

Quando a quantidade de argamassa a manipular for insuficiente para justificar mescla mecânica, será permitido o amassamento manual.

O amassamento manual será feito de acordo com as circunstâncias e recursos do canteiro da obra, em masseiras, tabuleiros, estrados ou superfícies planas, impermeáveis e resistentes. Serão preparadas quantidades de argamassa na medida das necessidades dos serviços a executar em cada etapa, de maneira a ser evitado o início do endurecimento antes do seu emprego.

As argamassas contendo cimento deverão ser usadas dentro de 2 horas e 30 minutos, a contar do primeiro contato do cimento com a água.

As argamassas com cal, contendo pequena porção de cimento, deverão ser realizadas no momento de emprego.

Será rejeitada e inutilizada toda argamassa que apresentar vestígio de endurecimento, sendo expressamente vedado tornar a amassá-la.

A argamassa retirada ou caída das alvenarias e revestimentos em execução não poderá ser novamente empregada.

Jamais será admitida a mescla de cimento Portland e gesso, dada a incompatibilidade química desses materiais.

Serão adotados, conforme o fim a que se destinarem, os tipos de argamassa constantes do quadro a seguir, definidas por seus traços volumétricos.

5.2 ALVENARIAS DE ELEVAÇÃO

Serão executadas obedecendo à localização, dimensões e alinhamentos indicados nos projetos. As espessuras referem-se às paredes depois revestidas. Caso as dimensões dos tijolos condicionem a pequenas alterações da espessura, variações da ordem de 1,5 cm podem ser admitidas, com autorização por escrito da fiscalização.

As alvenarias de tijolos comuns serão executadas com tijolos cerâmicos furados, de primeira qualidade, dimensões 9 cm x 19cm x 19 cm, rejuntados com argamassa.

Não será permitida a colocação de tijolos com os furos voltados no sentido da espessura da parede, nem o emprego de tijolos de padrões diferentes num mesmo pano de alvenaria.

Os elementos de concreto (pilares, vigas e lajes) aos quais se vai justapor alvenaria serão chapiscados previamente com argamassa A13. Nos pilares, para melhorar o vínculo concreto/alvenaria, serão deixadas esperas de barras de aço diâmetro 6,3mm, em quantidade mínima de 3 para cada pano de parede, comprimento de 35cm para fora do concreto, que serão imersas na alvenaria adjacente.

As tubulações embutidas em paredes serão envoltas em argamassa A11 ou A12. Todos os vãos de portas e janelas levarão vergas de concreto. Para vãos superiores a 1,50m, solicitar detalhe à fiscalização.

As paredes de vedação sem função estrutural serão calçadas nas vigas e lajes de teto com tijolos maciços dispostos obliquamente, a 45 graus. Este respaldo ou acunhamento só poderá ser executado quando:

Todas as alvenarias do pavimento imediatamente superior estiverem completamente levantadas;

Decorridos no mínimo três dias da conclusão do levantamento das alvenarias.

As alvenarias baixas livres (platibandas, muretas, parapeitos, guarda-corpos, etc.), além da cinta prescrita no item anterior, terão como amarração pilares de concreto armado espaçados de 2,5 metros, no máximo. A seção destes pilaretes será quadrada, dimensão do lado igual à da largura da parede, armação mínima de 4 barras de aço 6,3mm colocadas nos cantos, estribos 3,4mm cada 15cm.

6.0 REVESTIMENTO

6.1 NORMAS GERAIS

Antes de iniciado qualquer serviço de revestimento, deverão ser testadas as canalizações, à pressão recomendada para cada caso.

As superfícies a revestir deverão ser limpas e molhadas abundantemente com jato de mangueira. A limpeza deverá eliminar gorduras, vestígios orgânicos e outras impurezas que possam acarretar futuros desprendimentos.

Após a limpeza, as superfícies a revestir receberão o chapisco com argamassa de cimento com traço 1:3 e espessura de 5mm.

6.2 CHAPISCO DE PARA PAREDES E TETO

O Chapisco será utilizado para paredes (Traço 1:3 e Esp.=5mm) e Teto (Traço 1:4), indicados sua execução no respectivo projeto e memorial de caçulo.

6.3 EMBOÇO

Antes dos revestimentos em cerâmica as superfícies a serem revestidas receberão emboço, que só será iniciado após a completa pega das argamassas das alvenarias e chapisco, bem como a colocação de todas as canalizações de instalações, quer sob ela devam estar.

o emboço será no traço 1:4 (cimento, cimecal e areia), espessura de 1,5cm, preparo manual.

6.4 REBOCO

Camada de argamassa aplicada sobre o chapisco de aderência limpo e abundantemente molhado. Escolher dentre as argamassas especificadas acima a que convier à superfície a ser rebocada.

Antes da execução dos rebocos serão colocados todos os marcos e peitoris. Os alisares e rodapés serão colocados posteriormente.

A espessura total dos rebocos não deve ser maior que 2cm.

Não se fará aplicação de reboco externo em dias de chuva. Em dias muito quentes, os rebocos executados naquele dia serão molhados ao fim do dia.

As paredes destinadas a receber pintura do tipo textura, receberão emassamento no reboco obrigatoriamente.

6.5 PORCELANATO E CERÂMICA

Será executado revestimento em porcelanato e cerâmica conforme indicação do projeto de arquitetura. 52



6.6 REJUNTAMENTO

Após a execução do revestimento cerâmico será executado o rejuntamento com argamassa pré-fabricada, sendo a junta entre 6mm e 10mm.

7.0 PISOS

7.1 REGULARIZAÇÃO

Sobre o piso morto, será executado um contrapiso para regularização para recebimento do piso conforme projeto.

7.2 PORCELANATO

O porcelanato será executado nas áreas apontadas em projeto.

8.0 ESQUADRIAS

8.1 ESQUADRIAS DE MADEIRA

As esquadrias de madeira – portas, janelas, etc. – deverão obedecer rigorosamente, quanto a localização e execução, às indicações do projeto arquitetônico e respectivos desenhos e detalhes construtivos. Possuirão espessura de 35mm e ferragens para alto tráfego e acessibilidade

Na execução dos serviços de carpintaria e marcenaria, será empregada madeira de boa qualidade, **a ser aprovada pela fiscalização antes da sua instalação.**

Toda madeira a ser empregada deverá ser seca e isenta de defeitos que comprometam sua finalidade, como sejam rachaduras, nós, escoriações, falhas, empenamentos, etc.

Serão sumariamente recusadas todas as peças que apresentem sinais de empenamento, deslocamento, rachaduras, lascas, desigualdades de madeiras ou outros defeitos.

Todas as guarnições tais como caixões, marcos, aduelas, alisares, travessas, etc., serão executadas conforme desenhos de detalhes.

Os forramentos, alizares e batedores não poderão ter emendas no vão (horizontal ou vertical) da esquadria.

Nas partes internas dos WC's, as guarnições de madeira não deverão alcançar o piso, ficando ao nível do rodapé impermeável, de forma a evitar o contato das águas de lavagem. As folhas de portas deverão ficar 1,5cm acima do piso

Todas as peças das esquadrias de madeira serão do tipo paraná, formicadas conforme projeto e imunizadas com cupinicida (penetrol cupim ou similar).

As guarnições de madeira serão fixadas aos tufo de madeira de boa qualidade, por intermédio de parafusos do tipo EC-latão, de 6" x 2.1/4" Serão empregados oito parafusos, no mínimo, por guarnição comum.

Não serão aceitos caixilhos de madeira do tipo "rebaixo aberto", quando destinados ao envidraçamento.

8.2 FERRAGENS

Todas as ferragens para esquadrias de madeira, etc., serão inteiramente novas, em perfeitas condições de funcionamento e acabamento.

Os conjuntos de fechadura serão do tipo **cromado acetinado** indicados para área hospitalares.

O material das maçanetas e fechaduras serão de zamac, acabamento fosco, e rosetas em aço inox, devendo passar por aprovação da fiscalização antes da sua instalação.

Na sua colocação e fixação deverão ser tomados cuidados especiais para que os rebordos e os encaixes na esquadria tenham a forma exata, não sendo permitidos esforços na ferragem para seu ajuste. Não serão toleradas folgas que exijam correção com massa, taliscas de madeira ou outros artificios.

Terá sua classificação de uso intenso, boa resistência contra arrombamentos e resistência a corrosão.

Para o assentamento serão empregados parafusos de qualidade, acabamento e dimensões correspondentes aos das peças que fixarem.

A localização das ferragens nas esquadrias será medida com precisão, de modo a serem evitadas discrepâncias de posição ou diferenças de nível perceptíveis à vista.

A localização das fechaduras, fechos, puxadores, dobradiças e outras ferragens será determinada ao construtor pela fiscalização, quando não houver especificação ou detalhe de projeto.

As maçanetas das portas, salvo condições especiais, serão localizadas a 105cm do piso.

As ferragens, principalmente as dobradiças, deverão ser suficientemente robustas, de forma a suportarem, com folga, o regime de trabalho a que venham a ser submetidas.

Recobrir com plástico ou adesivo protetor todas as peças expostas de ferragens até a conclusão dos serviços de pintura.

8.3 ESQUADRIAS METÁLICAS

8.3.1 NORMAS GERAIS

Todos os trabalhos de serralharia, como portas, janelas, caixilhos, gradis, etc. serão executados com precisão de cortes e ajustes e de acordo com os respectivos desenhos de detalhes e as especificações próprias, além das presentes normas, no que couber.

O material empregado será de boa qualidade, sem defeito de fabricação ou falhas de laminação.

Caberá ao construtor inteira responsabilidade pelo prumo e nível das serralharias e pelo funcionamento perfeito após a fixação definitiva.

Os chumbadores serão solidamente fixados à alvenaria ou ao concreto com argamassa 1:3 de cimento e areia a qual será firmemente socada nos respectivos furos.

As juntas entre quadros ou marcos e a alvenaria ou concreto serão cuidadosamente tomadas com calafetador.

As partes móveis das serralharias serão dotadas de pingadeiras que evitem a penetração de chuva.

8.3.2 ESQUADRIAS

As barras e perfis serão extrudados e não apresentarão empenamentos, defeitos de superfície ou quaisquer outras falhas, devendo ter seções que satisfaçam, por um lado, ao coeficiente de resistência requerido atendam, por outro lado, ao efeito estético desejado.

O vidro instalado será do tipo temperado 6mm e será instalado por profissionais capacitados para tal serviço.

Todas as ligações de quadros ou caixilhos que possam ser transportados inteiros, da oficina para o local de assentamento, serão asseguradas por soldagem autógena, encaixe, ou ainda auto-rebitagem.

Entende-se por soldagem autógena, a que resulta de fusão do metal das próprias peças a conjugar, sem contribuição de elementos complementares provenientes de varetas de solda ou eletrodos.

Na zona de soldagem não será tolerada qualquer irregularidade no aspecto superficial nem alteração das características químicas e de resistência mecânica.

A costura de solda não apresentará poros ou rachaduras capazes de prejudicar a perfeita uniformidade da superfície, mesmo em caso de ulterior anodização.

As ligações entre peças de alumínio por meio de parafusos só serão admitidas quando inevitáveis. Neste caso, os parafusos serão constituídos por liga do grupo Al-Mg-Si, endurecidos por tratamento térmico.

As emendas por meio de parafusos ou rebites apresentarão perfeito ajustamento, sem folgas, diferenças de nível ou rebarbas na linha de junção.

Por ocasião do transporte, manuseio e estocagem das esquadrias na obra, deverão as mesmas ser protegidas com papel crepe: observar-se-á o máximo cuidado para não serem feridas as superfícies especialmente na fase de montagem das esquadrias.

9.0 PINTURA

9.1. NORMAS GERAIS

Todas as superfícies a pintar deverão estar secas, serão cuidadosamente limpas, retocadas e preparadas para o tipo de pintura a que se destinam.

A eliminação de poeira deverá ser completa, tomando-se precauções especiais contra o levantamento de pó durante os trabalhos, até que as tintas sequem inteiramente.

Para reduzir a porosidade e uniformizar as superfícies, melhorar a textura e facilitar a adesão da tinta de acabamento, serão usados fundos, massas e condicionadores.

Cada demão de tinta só poderá ser aplicada quando a precedente estiver perfeitamente seca, convindo observar um intervalo de 24 horas entre duas demãos sucessivas; as tintas a base de acetato de polivinila (PVA) permitem um intervalo menor, de três horas. Igual cuidado haverá entre uma demão de tinta e a massa, convindo observar um intervalo mínimo de 24 horas após cada demão de massa.

Deverão ser evitados escorrimentos ou salpicos de tinta nas superfícies não destinadas à pintura (vidros, pisos, aparelhos, etc.); os salpicos que não puderem ser evitados deverão ser removidos enquanto a tinta estiver fresca, empregando-se removedor adequado.

Se as cores não estiverem definidas no projeto, caberá à fiscalização decidir sobre as mesmas mediante consulta ao arquiteto autor do projeto. Nesse caso, o construtor só poderá iniciar a pintura após especificação por escrito, da fiscalização. Deverão prevalecer, de um modo geral, as cores e tonalidades claras.

Os trabalhos de pintura em locais externos serão suspensos em tempo chuvoso.

Nas esquadrias em geral, deverão ser removidos ou protegidos com papel colante os espelhos, fechos, rosetas, puxadores etc., antes do início dos serviços de pintura, devendo os topos superiores e inferiores de tais esquadrias serem lixados e pintados com uma demão da tinta em uso.

Toda vez que uma superfície tiver sido lixada, esta será cuidadosamente limpa com uma escova, e depois com um pano seco, para remover todo o pó antes de aplicar a demão seguinte. Toda a superfície pintada deverá apresentar, depois de pronta, uniformidade quanto a textura, tonalidade e brilho (fosco, semi-fosco, ou brilhante).

Só serão aplicadas tintas de primeira linha de fabricação. Salvo autorização expressa da fiscalização, serão empregadas, exclusivamente, tintas já preparadas em fábrica, entregues na obra em embalagem original intacta.

Os tipos de pinturas a empregar serão os especificados em projeto para cada superfície em particular.



9.2. PINTURAS

Todas as paredes que receberão pintura deverão ser emassadas e lixadas. Serão utilizadas dois tipo tinta, conforme áreas indicadas no projeto de arquitetura.

Tinta látex PVA nas paredes internas, em duas demãos.

Tinta Esmalte Epóxi tipo Hospitalar.

10.0 INSTALAÇÕES ELÉTRICAS E TELEFÔNICAS

10.1. NORMAIS GERAIS

A execução das instalações elétricas e de telecomunicações obedecerá rigorosamente aos projetos fornecidos, suas especificações e detalhes, bem como a legislação técnica brasileira em vigor (Normas ABNT).

O construtor deverá submeter, em tempo hábil, o(s) projeto(s) de instalações às concessionárias ou entidades locais com jurisdição sobre o assunto. Qualquer alteração imposta pela autoridade competente deverá ser aceita e comunicada à fiscalização para que sejam feitas as retificações no(s) projeto(s).

Não se executará qualquer tubulação telefônica sem que o projeto de instalação telefônica tenha sido aprovado (Normas Telebrás N.º 222-3115-01/02). Segundo esta norma o construtor deverá solicitar a vistoria das tabulações de telefones tão logo estejam em condições de uso e não apenas ao término da obra, possibilitando desta forma que os cabos e fios telefônicos já estejam instalados quando da conclusão da edificação.

A execução das instalações elétricas só poderá ser feita por profissionais devidamente habilitados, cabendo ao construtor a total responsabilidade pelo perfeito funcionamento da mesma.

Todas as instalações elétricas serão executadas com esmero e bom acabamento, com todos os condutores, condutos e equipamentos cuidadosamente arrumados em posição e firmemente às estruturas de suporte e aos respectivos pertences, formando um conjunto mecânica e eletricamente satisfatório e de boa aparência.

A fixação dos equipamentos a serem instalados será cuidadosamente executada para que fiquem presos firmemente. Para isto, os meios de fixação ou suspensão deverão ser condizentes com a natureza do suporte e com o peso e as dimensões do equipamento.

Os materiais a serem empregados na execução das instalações serão os rigorosamente adequados à finalidade em vista e devem satisfazer às especificações e normas da ABNT que lhes sejam aplicáveis.

Cuidados especiais deverão ser tomados para proteção das partes vivas expostas dos circuitos e do equipamento elétrico.

Para evitar contatos acidentais estas partes vivas devem ser cobertas com invólucro protetor ou colocadas fora do alcance normal das pessoas não qualificadas. Também deverão receber proteção as partes do equipamento elétrico que, em operação normal, possam produzir faíscas, centelhas, partículas em fusão, etc.

Serão usados métodos de instalação adequados e materiais especiais quando a instalação tiver que ser executada em:

Lugares úmidos ou molhados.

Locais expostos às intempéries ou ação de agentes corrosivos.

Ambientes sujeitos a incêndios ou explosões, pela natureza da atmosfera local.

Dependências onde os materiais fiquem sujeitos a temperatura excessivas.

As redes de tubulações, caixas, quadros, etc., deverão estar ligadas à terra por sistema independente do "terra" do para-raios. O eletrodo de terra será executado de acordo com o disposto no item 13 - 5 da NBR 5410 ABNT e deverá apresentar a menor resistência possível de contato, sendo aconselhável não ultrapassar o valor de 5 (cinco) ohms com o condutor de terra desconectado. Após a execução da instalação esta resistência de contato será medida, não podendo ser superior a 25 (vinte e cinco) ohms.

Antes da concretagem, a tubulação deverá estar perfeitamente fixada às formas e devidamente obturada em suas extremidades livres, a fim de evitar penetração de detritos e umidade. Tal precaução deverá também ser tomada quando da execução de qualquer serviço que possa ocasionar a obstrução da tubulação.

As instalações elétricas e de telecomunicações só serão aceitas quando entregues em perfeitas condições de funcionamento e ligadas às redes das concessionárias locais.

O construtor executará todos os trabalhos complementares da instalação elétrica ou correlatos, preparo, fechamento de recintos para cabines e medidores, aberturas e recomposição de rasgos para condutos e canalizações e todos os arremates decorrentes da instalação elétrica.

10.2 CONDUTORES

Os condutores serão instalados de forma a não ficarem submetidos a esforços mecânicos incompatíveis com a sua resistência ou com a do isolamento ou revestimento. Nas deflexões serão curvados com raios maiores ou iguais ao mínimo admitido para o seu tipo.

Todas as emendas dos condutores serão feitas nas caixas, não se permitindo, em nenhum caso, emendas dentro dos eletrodutos. Serão executadas de modo a assegurarem contato elétrico perfeito por meio de conectores. O isolamento das emendas e derivações deverá manter as mesmas características dos condutores usados.

10.3 CONDUTOS E CAIXAS

É obrigatório o emprego de eletrodutos em toda a instalação.

Todos os cortes necessários para embutir os eletrodutos e caixas deverão ser feitos com o máximo cuidado, a fim de causar o menor dano possível aos serviços já executados. Os eletrodutos serão chumbados com argamassa de cimento e areia no traço 1: 4.

Os eletrodutos serão cortados a serra e terão seus bordos limados para remoção das rebarbas.

A junção dos tubos será feita por meio de luvas e as ligações dos mesmos com as caixas através de arruelas apropriadas, sendo todas as juntas vedadas com adesivo "não secativo".

A tubulação deverá ser instalada de modo a não formar cotovelos ou depressões e deve apresentar ligeira e contínua declividade para as caixas.

Os eletrodutos, quando por fator condicionante do projeto arquitetônico correrem aparentes, serão convenientemente fixados por braçadeiras, tirantes ou outro dispositivo que lhes garanta perfeita estabilidade.

Poderão ser empregados eletrodutos rígidos de PVC em todos os casos, com exceção de instalações externas ou sujeitas a condições corrosivas.

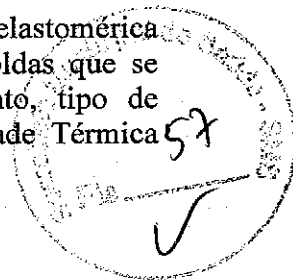
Os eletrodutos rígidos deverão ser emendados por meio de luvas atarrachadas em ambas as extremidades a serem ligadas. Estas extremidades serão introduzidas na luva até se tocarem, o que assegurará a continuidade da superfície interna.

As caixas usadas nas instalações subterrâneas serão de alvenaria, revestidas com argamassa de cimento, impermeabilizadas e com previsões para drenagem. Serão cobertas com tampa e convenientemente calafetadas para impedir a entrada de água e corpos estranhos.

As tubulações em áreas externas deverão ter um caimento de 1% para as caixas de passagem.

11.0 REDE FRIGORÍGENA

A rede frigorígena deverá ser de tubo de cobre flexível isolado com borracha elastomérica compreendendo, obrigatoriamente, junções, conexões, flanges, nípeis, emendas e soldas que se façam necessárias para a instalação, conforme a capacidade de cada equipamento, tipo de instalação, locais definidos e a potência do equipamento medida, em BTUs (Unidade Térmica Britânica).



12.0 INSTALAÇÕES HIDRÁULICAS E SANITÁRIAS

12.1. NORMAS GERAIS

Todo serviço referente a qualquer das instalações hidráulico-sanitárias deverá ser executado por profissional habilitado, sendo usadas as ferramentas apropriadas a cada serviço e material utilizado.

Os serviços serão executados em perfeito acordo com os projetos e especificações fornecidos. Qualquer alteração ou adaptação do projeto ou especificação só será feita com prévia autorização da fiscalização.

A execução de qualquer serviço deverá obedecer às normas da ABNT específicas para cada tipo de instalação. Deverá obedecer, ainda, às disposições constantes de atos legais do estado e dos municípios.

Na execução de qualquer serviço deverão ser atendidas as recomendações e prescrições dos fabricantes para os diversos materiais.

As colunas de canalização correrão embutidas nas alvenarias, salvo quando forem criados em projeto espaços previstos para este fim ou quando, por condição do projeto arquitetônico, devam correr aparentes.

Não se permitirá a concretagem de tubulações dentro de colunas pilares ou outros elementos estruturais. As buchas e caixas necessárias à passagem prevista de tubulações através de elementos estruturais deverão ser executadas e colocadas antes da concretagem.

Na passagem através de elementos estruturais de reservatórios ou piscinas devem ser tomadas medidas acessórias que assegurem perfeita estanqueidade e facilidade de substituição.

Durante a construção, até o momento da montagem dos aparelhos, todas as extremidades das canalizações serão vedadas com "plugs" ou bujões rosqueados, convenientemente apertados. Não será permitido o uso de buchas de papel ou de madeira com essa finalidade.

Sob nenhuma hipótese se permitirá a curvatura de dutos a quente em substituição ao uso das conexões.

As tubulações passarão a distâncias convenientes de qualquer baldrame ou fundação, a fim de se prevenir a ação de eventuais recalques.

As cavas abertas no solo para o assentamento de canalizações só poderão ser fechadas após verificação, pela fiscalização, das condições das juntas, tubos, nípeis e declividade.

12.2 REDE DE ÁGUA

As canalizações de água não poderão passar dentro de fossas, sumidouros, caixas de inspeção e nem ser assentadas em valetas de canalização de esgoto.

Todas as canalizações embutidas em paredes serão assentes antes do reboco das alvenarias de tijolos.

Com exclusão dos elementos niquelados, cromados ou de latão polido, que devem apresentar este acabamento, todas as demais partes aparentes da instalação tais como canalizações, conexões, braçadeiras, suportes, etc., serão pintados com tinta a óleo brilhante, após prévia limpeza.

A não ser quando especificado em contrário, a canalização de água será executada em tubos de PVC rígido soldáveis ou rosqueáveis, com conexões do mesmo material (Tigre ou similar).

A canalização externa, subterrânea, será enterrada em uma profundidade mínima de 40cm.

17

A handwritten signature or mark, possibly initials, located at the bottom right of the page.

Para facilidade de desmontagem das canalizações, serão colocadas uniões ou flanges nas sucções das bombas, recalques, barriletes ou onde convier.

O corte de tubulação só poderá ser feito em seção reta, sendo apenas rosqueada a porção que ficará dentro da conexão. As porções rosqueadas deverão apresentar filetes bem limpos, sem rebarbas, que se ajustarão perfeitamente às conexões.

A junta, na ligação de tubulações, deverá ser executada de maneira a garantir perfeita estanqueidade. A vedação das roscas será feita por aplicação de um vedante adequado sobre os filetes (teflon, hostafon ou similar). Quando forem usadas conexões de metal, a vedação será feita com cânhamo e tinta de zarcão. Nos tubos com juntas soldáveis não serão feitas roscas, sendo empregado adesivo na junção das partes a serem soldadas, após lixamento e limpeza das mesmas.

As tubulações, antes do fechamento dos rasgos das alvenarias, serão lentamente cheias de água, para eliminação completa de ar, e em seguida submetidas a prova de pressão interna. Essa será feita com água sob pressão igual a 1,5 vezes a pressão estática máxima na instalação e deve durar um mínimo de 5 (cinco) horas, sem que a tubulação acuse qualquer vazamento.

A ligação da instalação predial à rede pública será executada pela concessionária local, por solicitação da empreiteira, mediante pagamento, por parte desta, de todas as despesas daí decorrentes até o recebimento provisório da obra.

As canalizações de distribuição de água nunca serão inteiramente horizontais: fazer declividade mínima de 2% no sentido do escoamento.

12.3 REDE DE ESGOTO

12.3.1 TUBOS E CONEXÕES

Os tubos e conexões serão de PVC, ponta e bolsa, tipo esgoto, com declividade mínima de 3% nos trechos horizontais com diâmetro inferior a 100mm, 2% para diâmetros 100mm, 1,0% para 150mm e 0,5% para 200mm ou mais.

A declividade será uniforme entre as sucessivas caixas de inspeção, não se permitindo depressões que possam formar depósitos no interior das canalizações.

As canalizações de esgoto não deverão ser instaladas imediatamente acima de reservatórios d'água, depósitos de alimentos ou dutos de ar condicionado.

Todos os aparelhos deverão ser instalados de modo a permitir fácil limpeza e remoção, bem como evitar a possibilidade de contaminação de água potável.

A instalação de caixas sifonadas e de sifões sanitários se fará de maneira a observar nivelamento e prumo perfeitos e estanqueidade perfeita nas ligações aparelho/sifão e sifão/ramal.

Os tubos de queda deverão ser verticais e, se possível, com uma única prumada. Havendo necessidade de mudança de prumada, usar-se-ão conexões de raio longo.

Todo tubo de queda deverá prolongar-se até acima da cobertura, constituindo-se em ventilador primário.

A canalização da ventilação será executada conforme o projeto, sendo instalada de forma que não tenha acesso a ela qualquer despejo de esgoto e qualquer líquido que nela ingresse possa escoar por gravidade até o tubo de queda, ramal de descarga ou desconector em que o ventilador teve origem.

A bolsa dos tubos será, no assentamento, colocada no sentido apostado ao do escoamento. Ligar os tubos de ventilação às canalizações horizontais acima dos eixos destas. O tubo ventilador deve elevar-se 15cm, ou mais, acima do nível máximo de água no mais alto dos aparelhos servidos.

12.3.2 CAIXAS E RALOS

As caixas de inspeção serão executadas em alvenaria de tijolos, obedecidas as prescrições para alvenaria constantes deste caderno. Serão revestidas internamente com argamassa 1:3 de cimento e areia, acabamento alisado, laje de fundo e tampa em concreto armado. A tampa deverá

ser de fácil remoção e permitir perfeita vedação. Quando executada em área edificada, a caixa deverá ter o nível superior da tampa ao nível do piso acabado e ter o mesmo revestimento.

As caixas de gordura, construídas em alvenaria de tijolos, deverão ter as paredes internas completamente lisas, revestidas com argamassa de cimento e areia traço. Nas localidades, desprovidas de serviços públicos de coleta de esgotos, será construído conjunto fossa-sumidouro com dimensões e detalhes constantes do projeto de instalação sanitária (ou sistema de tratamento, também conforme projeto).

Na execução do sumidouro deverá obedecer à condição de afastamento mínimo de 20,00 metros de qualquer manancial e atentar para não comprometimento da estabilidade de edificações próximas.

O nível do fundo dos sumidouros deverá ficar a, no mínimo, 1,00m acima do lençol freático.

12.3.3 APARELHOS SANITÁRIOS

Serão instalados aparelhos conforme indicação no projeto e no orçamento, sendo: bacia sanitária (vaso) convencional de louca branca, lavatório louça branca suspenso, 29,5 x 39cm ou equivalente, padrão popular - fornecimento e instalação e caixa de descarga de plástico externa, de *9* l, puxador fio de nylon, não incluso cano, bolsa, engate para os banheiros, bancada de granito cinza polido 150 x 60 cm, com cuba de embutir de aço inoxidável média, válvula americana em metal cromado, sifão flexível em pvc, engate flexível 30 cm, torneira cromada longa de parede, 1/2 ou 3/4, para pia de cozinha, padrão popular com fornecimento e instalação conforme apresentado em projeto.

12.3.4 CAIXAS E RALOS PLÁSTICOS

Aplicados onde previstos em projeto.

13.0 LOUÇAS E METAIS

Serão instalados na construção do Centro de Imagens do Hospital Doutor Estevam Lavatórios de louças brancas s/coluna c/torneira e acessórios, Cubas e Inox para bancadas, bacia de louça branca com caixa acoplada, bacia sanitária para cadeirantes com assento, torneira longa de pressão cromada para as áreas novas e antigas. Além disso, serão substituídas e instaladas em ambientes novos peças de apoio de deficientes com tubo de inox para WC's.

Os demais itens relacionados a louças e metais estão especificados no projeto arquitetônico na prancha de detalhes e no memorial de cálculo.

14.0 LIMPEZA GERAL

A obra será entregue em perfeito estado de limpeza e conservação: deverão apresentar funcionamento perfeito todas as suas instalações, equipamentos e aparelhos, com as instalações definitivamente ligadas às redes de serviços públicos.


Será removido todo o entulho do terreno, sendo cuidadosamente limpos e varridos os acessos.

Haverá particular cuidado em remover-se quaisquer detritos ou salpicos de argamassa endurecida das superfícies, sobretudo das cantarias, alvenarias de pedra e azulejos.

Todas as manchas e salpicos de tinta serão cuidadosamente removidos dando-se especial atenção à perfeita execução dessa limpeza nos vidros e ferragens das esquadrias.

17.0 OBSERVAÇÕES GERAIS

Para os serviços com especificações não constantes neste caderno, deverá ser considerado pela CONTRATADA o especificado no orçamento base da licitação e nas composições de preços;



Sobral, 11 de Agosto de 2021. ~

Raimundo Nonato V. Gomes
Engº Fiscal de Obras/CREA-CE-336338
Secretaria da Infraestrutura-SEM
Prefeitura Municipal de Sobral

Raimundo nonato

Raimundo Nonato Vasconcelos Gomes
Eng. Fiscal de Obras - CREA CE 336338
Secretaria da Infraestrutura