


Pregão Eletrônico nº 102/2021 - SME
Processo nº 0157601/2021
Número Banco do Brasil: 884332



A SECRETARIA MUNICIPAL DA EDUCAÇÃO (SME), por intermédio do pregoeiro e dos membros da equipe de apoio designados pelos atos nº 31/2021 e 32/2021, torna público que realizará licitação na modalidade PREGÃO, para REGISTRO DE PREÇO, na forma Eletrônica.

1. DO TIPO: MENOR PREÇO POR ITEM.

2. DA FORMA DE FORNECIMENTO: POR DEMANDA.

3. DA BASE LEGAL: Lei Federal nº 10.520, de 17 de julho de 2002; Lei Complementar nº 123, de 14 de dezembro de 2006; Decreto Municipal nº 2.344 de 03 de fevereiro de 2020; Decreto Municipal nº 2316 de 18 de dezembro de 2019; Decreto Municipal nº 2.257 de 30 de agosto de 2019, Lei nº 13.726, de 8 de outubro de 2018, Decreto Federal nº 10.024, de 20 de Setembro de 2019; e, subsidiariamente, a Lei Federal nº 8.666, de 21 de junho de 1993, com suas alterações, e do disposto no presente Edital e seus anexos.

4. OBJETO: Registro de Preço para futuras e eventuais aquisições de veículos de transporte escolar diário de estudantes, denominado de Ônibus Rural Escolar (ORE), novo, 0km, ano/modelo 2021/2021, conforme as especificações e quantitativos previstos no Anexo I - Termo de Referência deste Edital.

5. DO ACESSO AO EDITAL E DO LOCAL DE REALIZAÇÃO

5.1. O Edital está disponível gratuitamente nos sítios www.sobral.ce.gov.br, campo: SERVIÇOS/LICITAÇÕES; ou no portal do Banco do Brasil, www.licitacoes-e.com.br.

5.2. O certame será realizado por meio do sistema do Banco do Brasil, no endereço eletrônico www.licitacoes-e.com.br, pelo pregoeiro Evandro de Sales Souza.

6. DAS DATAS E HORÁRIOS DO CERTAME

6.1. INÍCIO DO ACOLHIMENTO DAS PROPOSTAS: 23/07/2021, ÀS 08:00h.

6.2. DATA DE ABERTURA DAS PROPOSTAS: 04/08/2021, ÀS 08:00h.

6.3. INÍCIO DA SESSÃO DE DISPUTA DE PREÇOS: 04/08/2021, ÀS 09:00h.

6.4. REFERÊNCIA DE TEMPO: Para todas as referências de tempo utilizadas pelo sistema será observado o horário de Brasília/DF.

6.5. Na hipótese de não haver expediente ou ocorrendo qualquer fato superveniente que impeça a realização do certame na data prevista, a sessão será remarcada, para no mínimo 48h (quarenta e oito horas) a contar da respectiva data.


7. DO ENDEREÇO E HORÁRIO DA CENTRAL DE LICITAÇÕES

7.1. Edifício Sede da Prefeitura Municipal de Sobral, na Rua Viriato de Medeiros, 1.250, 4º Andar, Centro, Município de Sobral/CE, CEP: 62.011-065.

7.2. Horário de expediente da Prefeitura Municipal de Sobral: das 8h às 12h e das 13h às 16h.

8. DOS RECURSOS ORÇAMENTÁRIOS

8.1. As despesas decorrentes da Ata de Registro de Preços correrão pela fonte de recursos da Secretaria Municipal da Educação (SME), a ser informada quando da lavratura do instrumento de contrato.



9. DA PARTICIPAÇÃO

9.1. Poderá participar desta licitação toda e qualquer pessoa física e jurídica idônea cuja natureza seja compatível com o objeto licitado.

9.1.1. Os interessados em participar deste certame deverão estar credenciados junto ao sistema do Banco do Brasil S.A.

9.1.2. As regras para credenciamento estarão disponíveis no sítio constante no subitem 5.2 deste edital.

9.2. O item 3 será **reservado** às microempresas, empresas de pequeno porte e as cooperativas que se enquadram nos termos disposto no inciso III do art. 48 da lei complementar Nº 123/2006, e alterações introduzidas pela lei complementar 147/2014, art. 52 da Lei municipal Nº 1467/2015 e art. 39 do Decreto Municipal 2316/2019.

9.2.1. Não havendo vencedor para a cota reservada, esta poderá ser adjudicada ao vencedor da cota principal, ou diante de sua recusa, aos licitantes remanescentes, desde que pratiquem preço do primeiro colocado.

9.2.2. Se a mesma licitante vencer a cota reservada e a cota principal, a contratação das cotas deverá ocorrer pelo menor preço.

9.3. Os itens 1 e 2 serão de **ampla disputa**. Será garantida às licitantes microempresas, empresas de pequeno porte e cooperativas que se enquadrem nos termos do art. 34, da Lei Federal nº 11.488/2007, como critério de desempate, preferência de contratação nos termos previsto na Seção I do Capítulo V da Lei Complementar nº 123/2006 e alterações introduzidas pela lei complementar 147/2014.

9.4. Tratando-se de microempresas, empresas de pequeno porte e as cooperativas que se enquadrem nos termos do art. 34, da Lei Federal nº 11.488/2007, e que não se encontram em qualquer das exclusões relacionadas no § 4º do artigo 3º da Lei Complementar nº 123/2006 e alterações introduzidas pela lei complementar 147/2014, deverão declarar no Sistema do Banco do Brasil o exercício de preferência previsto em Lei.

9.5. A participação implica a aceitação integral dos termos deste edital.

9.6. É vedada a participação de pessoa física e de pessoa jurídica nos seguintes casos:

9.6.1. Sob a forma de consórcio, qualquer que seja sua constituição.

9.6.2. Que tenham em comum um ou mais sócios cotistas e/ou prepostos com procuração.

9.6.3. Que estejam em estado de insolvência civil, processo de falência, recuperação judicial ou extrajudicial, dissolução, fusão, cisão, incorporação e liquidação.

9.6.4. Impedidas de licitar e contratar com a Administração.



9.6.5. Suspensas temporariamente de participar de licitação e impedidas de contratar com a Administração.

9.6.6. Declaradas inidôneas pela Administração Pública, enquanto perdurarem os motivos determinantes desta condição.

9.6.7. Servidor público ou empresas cujos dirigentes, gerentes, sócios ou componentes de seu quadro sejam funcionários ou empregados públicos da entidade contratante ou responsável pela licitação.

9.6.8. Estrangeiras não autorizadas a comercializar no país.

9.6.9. Cujo estatuto ou contrato social não inclua no objetivo social da empresa atividade compatível com o objeto do certame.



10. DA FORMA DE APRESENTAÇÃO DA PROPOSTA ELETRÔNICA E DOS DOCUMENTOS DE HABILITAÇÃO

10.1. As licitantes encaminharão, até a data e o horário estabelecidos para abertura da sessão pública, exclusivamente por meio do sistema, os documentos de habilitação e a proposta com a descrição do objeto ofertado e o preço, bem como declaração de responsabilidade pela autenticidade dos documentos apresentados, conforme Anexo VI – Declaração de autenticidade da documentação deste edital.

10.1.1. Constatada a ausência da declaração de autenticidade da documentação, não implicará no afastamento imediato da arrematante por considerar-se falha formal passível de saneamento.

10.2. A proposta deverá explicitar nos campos os preços referentes a cada item, incluídos todos os custos diretos e indiretos, em conformidade com as especificações deste edital. O campo "Informações Adicionais" poderá ser utilizado a critério da licitante.

10.3. As licitantes poderão retirar ou substituir as propostas e os documentos de habilitação por eles apresentados, até o término do prazo para recebimento.

10.4. Não será estabelecida, nessa etapa do certame, ordem de classificação entre as propostas apresentadas, o que somente ocorrerá após a realização dos procedimentos de negociação e julgamento da proposta.

10.5. Os documentos que compõem a proposta e a habilitação da licitante melhor classificada somente serão disponibilizados para avaliação pelo pregoeiro e para acesso público após o encerramento do envio de lances.

10.6. É vedada a identificação do licitante, sob pena de desclassificação.

11. DA ABERTURA E ACEITABILIDADE DAS PROPOSTAS

11.1. Abertas as propostas, o pregoeiro fará as devidas verificações, avaliando a aceitabilidade das mesmas. Caso ocorra alguma desclassificação, deverá ser fundamentada e registrada no sistema.

11.2. Os preços deverão ser expressos em reais, com até 02 (duas) casas decimais em seus valores unitários e globais.

11.3. O sistema ordenará automaticamente as propostas classificadas pelo pregoeiro e somente estas participarão da etapa de lances.

12. DA ETAPA DE LANCES

12.1. O pregoeiro dará início à etapa competitiva no horário previsto no subitem 6.3, quando, então, os licitantes poderão encaminhar lances.


12.2. Para efeito de lances, será considerado o **valor global dos itens**.

12.2.1. Os licitantes poderão ofertar lances sucessivos, desde que **inferiores** ao seu último lance registrado no sistema, ainda que este seja maior que o menor lance já ofertado por outro licitante.

12.2.2. Em caso de dois ou mais lances de igual valor, prevaleça aquele que for recebido e registrado em primeiro lugar.

12.3. Durante a sessão pública de disputa, os licitantes serão informados, em tempo real, do valor do **menor** lance registrado. O sistema não identificará o autor dos lances ao pregoeiro nem aos demais participantes.

12.4. Será adotado para o envio de lances o modo de disputa "aberto e fechado", em que as licitantes apresentarão lances públicos e sucessivos, com lance final e fechado.



12.4.1. A etapa de lances da sessão pública terá duração inicial de quinze minutos. Após esse prazo, o sistema encaminhará aviso de fechamento iminente dos lances, após o que transcorrerá o período de tempo de até dez minutos, aleatoriamente determinado, findo o qual será automaticamente encerrada a recepção de lances.

12.4.2. Encerrado o prazo previsto no item 12.4.1, o sistema abrirá oportunidade para que a licitante da oferta de valor mais baixo e os das ofertas com preços até dez por cento superior àquela possam ofertar um lance final e fechado em até cinco minutos, o qual será sigiloso até o encerramento deste prazo.

12.4.3. Não havendo pelo menos três ofertas nas condições definidas no item 12.4.2, poderão as licitantes dos melhores lances, na ordem de classificação, até o máximo de três, oferecer um lance final e fechado em até cinco minutos, o qual será sigiloso até o encerramento deste prazo.

12.4.4. Após o término dos prazos estabelecidos, o sistema ordenará os lances segundo a ordem crescente de valores.

12.4.5. Não havendo lance final e fechado classificado na forma estabelecida, haverá o reinício da etapa fechada, para que as demais licitantes, até o máximo de três, na ordem de classificação, possam ofertar um lance final e fechado em até cinco minutos, o qual será sigiloso até o encerramento deste prazo.

12.4.6. Poderá o pregoeiro, auxiliado pela equipe de apoio, justificadamente, admitir o reinício da etapa fechada, caso nenhuma licitante classificada na etapa de lance fechado atender às exigências de habilitação.

12.4.7. No caso de desconexão entre o pregoeiro e o sistema no decorrer da etapa competitiva, o sistema poderá permanecer acessível à recepção dos lances, retornando o pregoeiro, quando possível, sem prejuízos dos atos realizados.

12.4.7.1. Quando a desconexão do sistema eletrônico para o pregoeiro persistir por tempo superior a dez minutos, a sessão pública será suspensa e reiniciada somente após decorridas vinte e quatro horas da comunicação do fato pelo Pregoeiro aos participantes, no sítio eletrônico utilizado para divulgação.

12.5. Após o encerramento dos lances, o sistema detectará a existência de situação de empate ficto nos itens de ampla disputa. Em cumprimento ao que determina a Lei Complementar nº 123/2006 e alterações introduzidas pela lei complementar 147/2014, a microempresa, a empresa de pequeno porte e a cooperativa que se enquadre nos termos do art. 34, da Lei Federal nº 11.488/2007 e que ofertou lance de até 5% (cinco por cento) superior ao menor preço da arrematante que não se enquadre nessa situação de empate, será convocada pelo pregoeiro, na sala de disputa, para, no prazo de 5 (cinco) minutos, utilizando-se do direito de preferência, ofertar novo lance inferior ao melhor lance registrado, sob pena de preclusão.

12.5.1. Não havendo manifestação do licitante, o sistema verificará a existência de outro em situação de empate, realizando o chamado de forma automática. Não havendo outra situação de empate, o sistema emitirá mensagem, cabendo ao pregoeiro dar por encerrada a disputa do lote.

12.5.2. O disposto no subitem 12.5 não se aplica quando a melhor oferta válida tiver sido apresentada por microempresa ou empresa de pequeno porte.

12.5.3. O sistema informará a proposta de menor preço ao encerrar a fase de disputa.

12.6. No item reservado, caso a ME ou EPP melhor classificada seja de outro Estado da

Federação e haja ME ou EPP inscrita no Cadastro Geral da Fazenda do Estado do Ceará em situação de empate estabelecida no § 3º do art. 48 da Lei Federal nº 123/2006 e conforme os incisos I e III do art. 48 do mesmo dispositivo, esta poderá apresentar proposta de preço inferior àquela apresentada por ME ou EPP de outro Estado da Federação, situação em que será adjudicado o objeto em seu favor.

12.6.1. O pregoeiro verificará, após encerrada a fase de lances de todos os itens, a situação prevista no item 12.6 para que a ME ou EPP inscrita no Cadastro Geral da Fazenda do Estado do Ceará melhor classificada apresente, no prazo de 4(quatro) horas após sua convocação no chat de mensagens, proposta de preço inferior àquela apresentada por ME ou EPP de outro Estado da Federação.

12.6.2. Não havendo manifestação do licitante, o pregoeiro verificará a existência de outro em situação prevista no item 12.6; oportunizando a este as mesmas condições estabelecidas no item 12.6.1. Caso não ocorra outra situação prevista no item 12.6, o pregoeiro emitirá mensagem convocando o licitante de melhor proposta.

13. DO LICITANTE ARREMATANTE

13.1. O pregoeiro poderá negociar exclusivamente pelo sistema, em campo próprio, a fim de obter melhor preço.

13.1.1. Encerrada a etapa de envio de lances da sessão pública, o pregoeiro poderá encaminhar, pelo sistema eletrônico, contraproposta a licitante que tenha apresentado o melhor preço, para que seja obtida melhor proposta, vedada a negociação em condições diferentes das previstas neste Edital.

13.1.2. Definido o valor final da proposta, o pregoeiro convocará a arrematante para anexar em campo próprio do sistema, no prazo de até **um dia útil**, a proposta de preços com os respectivos valores readequados ao último lance ofertado.

13.1.2.1. A proposta deverá ser anexada em conformidade com o item 14 deste edital.

13.1.3. Encerrada a análise quanto à aceitação da proposta, o pregoeiro verificará a habilitação da licitante, observado o disposto neste Edital.

13.2. Havendo a necessidade de envio de documentos complementares, necessários à confirmação daqueles exigidos neste Edital e já apresentados, a licitante será convocada a encaminhá-los, em formato digital, via sistema, no prazo de 2 (duas) horas, sob pena de desclassificação ou inabilitação.

13.3. O descumprimento dos prazos acima estabelecidos é causa de desclassificação da licitante, sendo convocada a licitante subsequente, e assim sucessivamente, observada a ordem de classificação.


13.4. Após a apresentação da proposta não caberá desistência.

14. DA PROPOSTA READEQUADA

14.1. A proposta deverá ser anexada, com os preços ajustados ao menor lance, nos termos do Anexo II deste Edital, devendo a última folha ser assinada e as demais rubricadas pela licitante ou seu representante legal, redigida em língua portuguesa em linguagem clara e concisa, sem emendas, rasuras ou entrelinhas, com as especificações técnicas, quantitativos, marca/modelo, conforme o caso, nos termos do Anexo I - Termo de Referência deste edital.

14.2. Prazo de validade não inferior a 90 (noventa) dias, contados a partir da data da sua emissão.

14.3. Após a apresentação da proposta não caberá desistência, sob pena de aplicação das punições previstas na cláusula "DAS SANÇÕES ADMINISTRATIVAS" deste Edital.



15. DA HABILITAÇÃO

15.1. A licitante que for cadastrada no Sistema de Cadastramento Unificado de Fornecedores – SICAF, do Governo Federal ou Certificado de Registro Cadastral (CRC) emitido pela Secretaria do Planejamento e Gestão (SEPLAG), do Estado do Ceará, ficará dispensada da apresentação dos documentos de habilitação que constem no SICAF ou CRC.

15.1.1. Os documentos exigidos para habilitação que não estejam contemplados no SICAF, no CRC-SEPLAG serão verificados nos termos art. 29 do Decreto Municipal 2.344/2020.

15.1.2. A Central de Licitações verificará eletronicamente a situação cadastral, caso esteja com algum(ns) documento(s) vencido(s), a licitante deverá apresentá-lo(s) dentro do prazo de validade, sob pena de inabilitação, salvo aqueles acessíveis para consultas em *sítios* oficiais que poderão ser consultados pelo pregoeiro.

15.1.3. Existindo restrição no cadastro quanto ao documento de registro ou inscrição em entidade profissional competente, este deverá ser apresentado em situação regular, exceto quando não exigido na qualificação técnica.

15.1.4. É dever da licitante atualizar previamente os documentos constantes no SICAF ou CRC para que estejam vigentes na data da abertura da sessão pública.

15.2. Constatada a compatibilidade do ramo da atividade com o objeto licitado, a licitante obriga-se a declarar sob as penalidades legais, a superveniência de fato impeditivo da habilitação, na forma do § 2º, do art. 32, da Lei Federal nº 8.666/1993.

15.3. Como condição prévia ao exame da documentação de habilitação da licitante detentora da proposta classificada em primeiro lugar, o pregoeiro verificará o eventual descumprimento das condições de participação, especialmente quanto à existência de sanção que impeça a participação no certame ou a futura contratação, mediante consulta em sites oficiais.

15.3.1. Constatada a existência de sanção e/ou eventual descumprimento das condições de participação, o pregoeiro reputará a licitante inabilitada.

15.4. A documentação relativa à habilitação consistirá em:

15.4.1. DA HABILITAÇÃO JURÍDICA – PESSOA JURÍDICA

15.4.1.1. Registro comercial quando se tratar de **EMPRESA INDIVIDUAL**;

15.4.1.2. Ato Constitutivo, Estatuto ou Contrato Social em vigor, acompanhado de suas alterações, ou o Contrato Social Consolidado, devidamente registrado quando se tratar de **SOCIEDADES COMERCIAIS**.

15.4.1.3. Ato Constitutivo, Estatuto ou Contrato Social em vigor, acompanhado de suas alterações, ou o Contrato Social Consolidado, devidamente registrado e acompanhado de documentos de eleição de seus administradores quando se tratar de **SOCIEDADES POR AÇÕES**.

15.4.1.4. Inscrição ou ato constitutivo acompanhado de prova da diretoria em exercício quando se tratar de **SOCIEDADES CIVIS**.

15.4.1.5. Decreto de autorização e ato de registro ou autorização para funcionamento expedido pelo órgão competente, quando a atividade assim o exigir, quando se tratar de **EMPRESAS OU SOCIEDADE ESTRANGEIRA EM FUNCIONAMENTO NO PAÍS**.

15.4.1.6. Cédula de identidade, em se tratando de pessoa física.

15.4.2. DA HABILITAÇÃO FISCAL E TRABALHISTA

15.4.2.1. Inscrição no Cadastro Nacional de Pessoa Jurídica (CNPJ);

15.4.2.2. Certidão Negativa de Débitos Municipais;

15.4.2.3. Certidão Negativa de Débitos Estaduais;

15.4.2.4. Certidão Conjunta Negativa de Débitos Relativos a Tributos Federais e à Dívida Ativa da União, abrangendo inclusive os débitos relativos ao INSS;

15.4.2.5. Certificado de Regularidade do FGTS (CRF);

15.4.2.6. Certidão Negativa de Débitos Trabalhistas.

15.4.2.7. No caso de pessoa física, esta deverá apresentar o Cadastro de Pessoas Físicas (CPF), ficando dispensada a apresentação dos documentos exigidos nos subitens 15.4.2.1 e 15.4.2.5 deste edital.

15.4.2.8. Para os Estados e Municípios que emitam prova de regularidade fiscal em separado, as proponentes deverão apresentar as respectivas certidões.

15.4.3. DA QUALIFICAÇÃO TÉCNICA

15.4.3.1. Comprovação de aptidão para desempenho de atividade pertinente e compatível em características com o objetivo da licitação, mediante apresentação de atestado(s) fornecido(s) por pessoa(s) jurídica(s) de direito público ou privado.

15.4.3.2. Fica facultado aos licitantes a apresentação de contrato ou instrumento hábil que comprove a prestação do serviço objeto do atestado de capacidade técnica mencionado no item anterior.

15.4.3.3. Caso o(s) atestado(s), certidão(ões) ou declaração(ões) não explicitem com clareza os serviços prestados, este(s) deverá(ão) ser acompanhado do respectivo contrato ou instrumento congênere que comprove o objeto da contratação.

15.4.3.4. Caso a apresentação do(s) atestado(s), certidão(ões) ou declaração(ões) não sejam suficientes para o convencimento do pregoeiro, promover-se-á diligência para a comprovação da capacidade técnica, como preconiza o art. 43, §3º da lei 8.666/93, em aplicação subsidiária à Lei 10.520/2002 e Decreto Municipal 2.344/2020.

15.4.3.5. Comprovação em ser concessionária ou ser fabricante dos veículos ofertados em sua proposta, conforme disposto na Lei nº 6.729/79.

15.4.4. DA QUALIFICAÇÃO ECONÔMICO-FINANCEIRA

15.4.4.1. Certidão negativa de falência, recuperação judicial ou extrajudicial, expedida pelo distribuidor judicial da sede da pessoa jurídica ou certidão negativa de execução patrimonial expedida no domicílio da pessoa física ressaltando o disposto nos subitens abaixo:


15.4.4.1.1. Na ausência da certidão negativa, a licitante em recuperação judicial deverá comprovar a sua viabilidade econômica, mediante documento (certidão ou assemelhado) emitido pela instância judicial competente; ou concessão do plano de recuperação judicial nos termos do art. 58 da Lei nº. 11.101/2005; ou homologação do plano de recuperação, no caso da licitante em recuperação extrajudicial; nos termos do art. 164, § 5º da Lei nº. 11.101/2005.

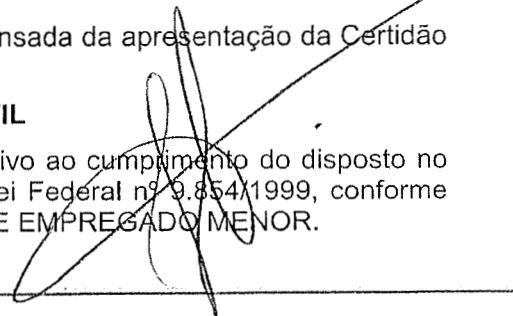
15.4.4.1.2. A empresa em recuperação judicial/extrajudicial com plano de recuperação concedido/homologado deverá demonstrar os demais requisitos para a habilitação econômico financeira.

15.4.4.1.3. No caso de cooperativa, a mesma está dispensada da apresentação da Certidão exigida no subitem 15.4.4.1 acima.

15.4.5. DA REGULARIZAÇÃO DO TRABALHO INFANTIL

15.4.5.1. O licitante deverá apresentar documento, relativo ao cumprimento do disposto no inciso XXXIII do art. 7º da Constituição Federal e na Lei Federal nº 9.854/1999, conforme Anexo III - DECLARAÇÃO RELATIVA AO TRABALHO DE EMPREGADO MENOR.





15.4.6. Os documentos de habilitação deverão ser apresentados da seguinte forma:

15.4.6.1. Obrigatoriamente, da mesma sede, ou seja, se da matriz, todos da matriz, se de alguma filial, todos da mesma filial, com exceção dos documentos que são válidos tanto para matriz como para todas as filiais. O contrato será celebrado com a sede que apresentou a documentação.

15.4.6.2. O documento obtido através de *sítios* oficiais, que esteja condicionado à aceitação via internet, terá sua autenticidade verificada pelo pregoeiro.

15.4.6.3. Todos os documentos emitidos em língua estrangeira deverão ser acompanhados da tradução para língua portuguesa, efetuada por tradutor juramentado, e também consularizados ou registrados no cartório de títulos e documentos.

15.4.6.3.1. Documentos de procedência estrangeira, emitidos em língua portuguesa, também deverão ser apresentados consularizados ou registrados em cartório de títulos e documentos.

15.4.6.4. Dentro do prazo de validade. Na hipótese de o documento não constar expressamente o prazo de validade, este deverá ser acompanhado de declaração ou regulamentação do órgão emissor que disponha sobre sua validade. Na ausência de tal declaração ou regulamentação, o documento será considerado válido pelo prazo de 90 (noventa) dias, contados a partir da data de sua emissão, quando se tratar de documentos referentes à habilitação fiscal e econômico-financeira.

15.4.6.5. Necessariamente, com a declaração a que se refere o modelo estabelecido do Anexo VI, do edital (DECLARAÇÃO DE AUTENTICIDADE DOS DOCUMENTOS), responsabilizando-se o autor desta, sob pena das sanções administrativas cabíveis, inclusive as criminais, por toda documentação anexada ao sistema.

15.4.7. OUTRAS DISPOSIÇÕES

15.4.7.1. As Microempresas e Empresas de Pequeno Porte deverão encaminhar a documentação de habilitação, ainda que haja alguma restrição de regularidade fiscal e trabalhista, nos termos do art. 43, § 1º da LC nº 123, de 2006.

15.4.7.2. Havendo restrição quanto à regularidade fiscal e trabalhista da microempresa, da empresa de pequeno porte ou da cooperativa que se enquadre nos termos do art. 34, da Lei Federal nº 11.488/2007, será assegurado o prazo de 05 (cinco) dias úteis, contados a partir de declarado o vencedor, para a regularização do(s) documento(s), podendo tal prazo ser prorrogado por igual período, conforme dispõe a Lei Complementar nº 123/2006.


15.4.7.3. A não comprovação da regularidade fiscal e trabalhista, até o final do prazo estabelecido, implicará na decadência do direito, sem prejuízo das sanções cabíveis, sendo facultado ao pregoeiro convocar os licitantes remanescentes, por ordem de classificação.

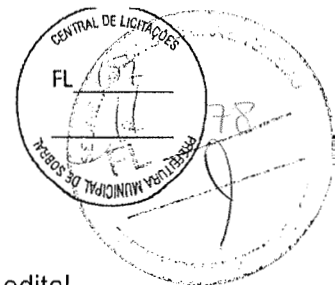
16. DOS CRITÉRIOS DE JULGAMENTO

16.1. Para julgamento das propostas será adotado o critério de **MENOR PREÇO por ITEM**, observadas todas as condições definidas neste Edital.

16.2. Se a proposta de menor preço não for aceitável, ou, ainda, se o licitante desatender às exigências habilitatórias, o pregoeiro examinará a proposta subsequente, verificando sua compatibilidade e a habilitação do participante, na ordem de classificação, e assim sucessivamente, até a apuração de uma proposta que atenda a este edital.

16.2.1. O licitante remanescente que esteja enquadrado no percentual estabelecido no art. 44, §2º, da Lei Complementar nº 123/2006, no dia e hora designados pelo pregoeiro, será convocado na ordem de classificação, no "chat de mensagem", para ofertar novo lance inferior ao melhor lance registrado no ITEM, para, no prazo de 05 (cinco) minutos, utilizar-se do direito de preferência.





16.3. Serão desclassificadas as propostas comerciais:

16.3.1. Em condições ilegais, omissões, ou conflitos com as exigências deste edital.

16.3.2. Com preços superiores aos praticados no mercado, ou comprovadamente **inexequíveis**.

16.4. A desclassificação será sempre fundamentada e registrada no sistema.

17. DOS PEDIDOS DE ESCLARECIMENTOS E IMPUGNAÇÕES

17.1. Os pedidos de esclarecimentos e impugnações referentes ao processo licitatório deverão ser enviados ao pregoeiro, até 03 (três) dias úteis anteriores a data fixada para abertura das propostas, exclusivamente por meio eletrônico, endereçados a evandrosouza@sobral.ce.gov.br, até as 17:00h no horário oficial de Brasília/DF, informando o número deste pregão no sistema e o Órgão interessado.

17.1.1. Caberá ao Pregoeiro, auxiliado pelos responsáveis pela elaboração deste Edital e seus anexos, decidir sobre a impugnação e responder aos pedidos de esclarecimentos no prazo de até 02 (dois) dias úteis contados da data de recebimento do pedido.

17.1.2. As respostas aos esclarecimentos e impugnações formulados serão encaminhadas aos interessados, através do respectivo e-mail e ficarão disponíveis no sítio www.sobral.ce.gov.br, no campo "Serviços/Licitações".

17.2. Não serão conhecidas as impugnações apresentadas fora do prazo legal e/ou subscritas por representante não habilitado legalmente. A petição de impugnação deverá constar o endereço, e-mail e telefone do impugnante ou de seu representante legal.

17.3. Acolhida a impugnação contra este Edital, será designada nova data para a realização do certame, exceto se a alteração não afetar a formulação das propostas.

18. DOS RECURSOS ADMINISTRATIVOS

18.1. Qualquer licitante poderá manifestar, de forma motivada, a intenção de interpor recurso, em campo próprio do sistema, no prazo de até 20 (vinte) minutos depois de declarada vencedora, quando lhe será concedido o prazo de 3 (três) dias para apresentação das razões do recurso no sistema do Banco do Brasil. As demais licitantes ficam desde logo convidadas a apresentar contrarrazões dentro de igual prazo, que começará a contar a partir do término do prazo da recorrente, sendo-lhes assegurada vista imediata dos elementos indispensáveis à defesa dos seus interesses.

18.1.1. Para abertura da manifestação da intenção de recurso, o pregoeiro comunicará a retomada da sessão pública com no mínimo 24 (vinte e quatro) horas de antecedência, no sítio eletrônico utilizado para realização do certame.

18.2. Não serão conhecidos os recursos intempestivos e/ou subscritos por representante não habilitado legalmente ou não identificado no processo licitatório para responder pela proponente.

18.3. A falta de manifestação, conforme o subitem 18.1 deste edital, importará na decadência do direito de recurso.

18.4. O acolhimento de recurso importará na invalidação apenas dos atos insuscetíveis de aproveitamento.

18.5. A decisão em grau de recurso será definitiva, e dela dar-se-á conhecimento as licitantes, no endereço eletrônico constante no subitem 5.2 deste edital.

18.6. Os recursos contra decisão do pregoeiro não terão efeito suspensivo.



19. DA ADJUDICAÇÃO, DA HOMOLOGAÇÃO E DA ASSINATURA DA ATA DE REGISTRO DE PREÇOS

19.1. A adjudicação dar-se-á pelo pregoeiro quando não ocorrer interposição de recursos. Caso contrário, a adjudicação ficará a cargo da autoridade competente.

19.2. A homologação dar-se-á pela autoridade competente.

19.3. Após a homologação do resultado da licitação, os preços ofertados pelo licitante vencedor, serão registrados na Ata de Registro de Preços, elaborada conforme o anexo IV deste edital.

19.3.1. Será incluído na respectiva ata o registro dos licitantes que aceitarem cotar o produto com preços iguais ao do licitante vencedor, na sequência da classificação do certame, conforme permissivo legal do artigo 18, inciso I do Decreto Municipal 2.257 de 30 de agosto de 2019.

19.3.2. Com o objetivo de viabilizar o item acima, adjudicado o objeto ao licitante classificado em primeiro lugar, o pregoeiro provocará os demais licitantes, através do sistema, a fim de que se manifestem acerca do interesse de serem incluídos na respectiva ata de registro de preços.

19.4. Os licitantes classificados em primeiro lugar terão o prazo de 05 (cinco) dias, a contar da data do recebimento da convocação, para comparecer perante o gestor a fim de assinarem a Ata de Registro de Preços. O prazo de comparecimento poderá ser prorrogado uma vez por igual período, desde que ocorra motivo justificado e aceito.

19.4.1. A Ata de Registro de Preços poderá ser assinada por certificação digital.

19.5. Quando o vencedor não comprovar as condições habilitatórias consignadas neste edital, ou recusar-se a assinar a Ata de Registro de Preços, poderá ser convidado outro licitante pelo pregoeiro, desde que respeitada a ordem de classificação, para, depois de comprovados os requisitos habilitatórios e feita a negociação, assinar a Ata de Registro de Preços.

19.6. O sistema gerará ata circunstanciada, na qual estarão registrados todos os atos do procedimento e as ocorrências relevantes.

19.7. O prazo de validade da ata de registro de preços, computadas as eventuais prorrogações, não poderá ser superior a doze meses, contado a partir da **data da sua publicação**.

20. DA FORMAÇÃO DO CADASTRO DE RESERVA

20.1. **O licitante que deseje cotar o produto com preços iguais ao do licitante vencedor terá o prazo de até 01(um) dia útil contados da adjudicação por meio do sistema eletrônico, para manifestar-se neste sentido, se assim desejarem, visando à formação de cadastro de reserva.**

20.1.1. As licitantes que aderiram ao cadastro de reserva obedecerão ao disposto no subitem 19.4 deste edital.

20.1.2. A ausência de manifestação dentro do referido prazo será considerada como negativa do licitante em fazer parte do cadastro de reserva da respectiva Ata de Registro de Preços.

20.2. Após a homologação do resultado da licitação, a ata da sessão do pregão eletrônico será anexada à Ata de Registro de Preços, indicando os licitantes que tiverem aceitado cotar o produto com preços iguais aos do licitante vencedor, na sequência da classificação do certame, conforme permissivo legal do art. 18, inc. I do Decreto Municipal nº 2.257/2019.

20.2.1. Se houver mais de um licitante na situação de que trata o caput, os licitantes serão classificados segundo a ordem da última proposta apresentada durante a etapa competitiva.



20.2.2. O registro a que se refere o caput tem por objetivo a formação de cadastro de reserva, para ser utilizado nas hipóteses em que o vencedor, quando convocado, não assinar a ata de registro de preços (art. 24, § 1 do Decreto Municipal nº. 2.257/19) ou tiver seu registro cancelado nas hipóteses previstas nos arts. 29 e 30 do Decreto Municipal nº. 2.257/19, oportunidade em que poderá ser revogada a adjudicação e a homologação já efetivadas, isso sem prejuízo da aplicação das cominações previstas em Lei e/ou no edital.

20.2.3. A habilitação dos fornecedores remanescentes que compõem o cadastro de reserva será efetuada no prazo e condições estabelecidos no edital.

21. DAS SANÇÕES ADMINISTRATIVAS

21.1. O licitante que ensejar o retardamento da execução do certame, não mantiver a proposta, comportar-se de modo inidôneo, fizer declaração falsa ou cometer fraude fiscal, ficará impedido de licitar e contratar com a Administração Municipal e será descredenciado nos sistemas cadastrais de fornecedores, pelo prazo de até 05 (cinco) anos, enquanto perdurarem os motivos determinantes da punição ou até que seja promovida a reabilitação perante a própria autoridade que aplicou a penalidade.

21.2. Sem prejuízo da sanção prevista no item anterior, poderá a Administração aplicar sanção administrativa de multa, da seguinte forma e nos seguintes casos:

21.2.1. Multa de 0,33% a 3,0%, por dia e por ocorrência, de acordo com as regras dispostas no Decreto Municipal nº 2316/2019, quando:

- a) deixar de entregar documentação exigida para o certame licitatório nos respectivos prazos;
- b) desistir da proposta, salvo por motivo justo decorrente de fato superveniente e aceito pela Administração;
- c) tumultuar a sessão pública da licitação;
- d) descumprir requisitos de habilitação na modalidade pregão, a despeito da declaração em sentido contrário;
- e) propor recursos manifestamente protelatórios em sede de licitação;
- f) deixar de regularizar os documentos fiscais no prazo concedido, na hipótese de o infrator se enquadrar como Microempresa ou Empresa de Pequeno Porte, nos termos da Lei Complementar Federal nº 123, de 14 de dezembro de 2006;

21.2.2. Multa de 10,0%, por ocorrência, de acordo com as regras dispostas no Decreto Municipal nº 2316/2019, quando fornecer informação e/ou documento falso;

21.2.3. Multa de 10,0%, por ocorrência (sobre o valor total da adjudicação da licitação), no caso de o vencedor recusar-se a assinar ata de registro de preços e/ou contrato, ou recusar-se a aceitar ou retirar o instrumento equivalente.


21.2.4. Multa de 0,33% a 10,0%, a depender do caso concreto, a ser decidido no âmbito do processo administrativo de aplicação de penalidade, quando não cumprir quaisquer dos itens não mencionados no item 20.2, em relação à fase de licitação.

21.3. O licitante recolherá a multa por meio de Documento de Arrecadação Municipal (DAM), o qual poderá ser substituído por outro instrumento legal, em nome do órgão contratante. Caso não o faça, será cobrado pela via judicial.

21.4. Nenhuma sanção será aplicada sem garantia da ampla defesa e do contraditório, na forma da lei.

22. DA ATA DE REGISTRO DE PREÇOS

22.1. A **Central de Licitações do município de Sobral** será o órgão gestor da Ata de Registro de Preços de que trata este edital.





22.2. A Ata de Registro de Preços, elaborada conforme o anexo IV, será assinada pelo titular da **Central de Licitações do município de Sobral**, órgão gestor do Registro de Preços ou, por delegação, por seu substituto legal, e pelo fornecedor legalmente credenciados e identificados.

22.3. Os preços registrados na Ata de Registro de Preços serão aqueles ofertados nas propostas de preços dos licitantes vencedores, bem como dos licitantes que aceitarem cotar o produto com preços iguais ao do licitante vencedor na sequência da classificação do certame.

22.3.1. O registro a que se refere o item 22.3 tem por objetivo a formação de cadastro de reserva, no caso de exclusão do primeiro colocado da ata, nas hipóteses previstas nos arts. 29 e 30 do Decreto Municipal nº 2.257/2019.

22.4. A Ata de Registro de Preços uma vez lavrada e assinada, não obriga a Administração a firmar as contratações que dela poderão advir, ficando-lhe facultada a utilização de procedimento de licitação, respeitados os dispositivos da Lei Federal 8.666/1993, sendo assegurado ao detentor do registro de preços a preferência em igualdade de condições.

22.5. O órgão detentor do SRP (Sistema de Registro de Preços), quando necessitar, efetuará aquisições junto aos fornecedores detentores de preços registrados na Ata de Registro de Preços, de acordo com os quantitativos e especificações previstos, durante a vigência do documento supracitado.

22.6. Os fornecedores detentores de preços registrados ficarão obrigados a fornecer o objeto licitado ao órgão detentor do SRP (Sistema de Registro de Preços), **nos prazos, locais, quantidades e demais condições definidas** no Anexo I - Termo de Referência deste edital.

22.7. A Ata de Registro de Preços, durante sua vigência, poderá ser utilizada por qualquer órgão ou entidade da Administração Pública Municipal, Estadual ou Federal, na condição de órgão Interessado, mediante consulta prévia ao órgão gestor do Registro de Preços e concordância do fornecedor, conforme disciplina o artigo 31 do Decreto 2.257/2019.

22.8. Os órgãos interessados, quando desejarem fazer uso da Ata de Registro de Preços, deverão manifestar seu interesse junto ao órgão gestor do Registro de Preços, o qual indicará o fornecedor e o preço a ser praticado, obedecida a ordem de classificação.

22.8.1. As contratações decorrentes da utilização da Ata de Registro de Preços de que trata este subitem não poderão exceder, por órgão Interessado, ao somatório dos quantitativos registrados na Ata.

22.8.2. As aquisições ou as contratações adicionais não poderão exceder, por órgão ou entidade, a cinquenta por cento dos quantitativos dos itens do instrumento convocatório e registrados na ata de registro de preços para o órgão gerenciador e para os órgãos participantes, conforme disciplina o § 3º do art. 31 do Decreto 2.257/2019.

22.8.3. O quantitativo decorrente das adesões à ata de registro de preços não poderá exceder, na totalidade, ao dobro do quantitativo de cada item registrado na ata de registro de preços para o órgão gerenciador e para os órgãos participantes, independentemente do número de órgãos não participantes que aderirem, conforme disciplina o § 4º do art. 31 do Decreto 2.257/2019.

22.9. Caberá ao órgão gestor do Registro de Preços, para utilização da Ata por órgãos interessados da Administração Pública, proceder a indicação do fornecedor detentor do preço registrado, obedecida a ordem de classificação.

22.10. O detentor de preços registrados que descumprir as condições da Ata de Registro de Preços recusando-se a fornecer o objeto licitado ao órgão detentor do SRP (Sistema de Registro de Preços), não aceitando reduzir os preços registrados quando estes se tornarem

superiores aos de mercado, ou nos casos em que for declarado inidôneo ou impedido para licitar e contratar com a Administração pública, e ainda, por razões de interesse público, devidamente fundamentado, terá o seu registro cancelado.

22.11. A **Central de Licitações do município de Sobral** providenciará a publicação do extrato da Ata do Registro de Preços no Diário Oficial do Município e na página oficial da Prefeitura Municipal de Sobral na internet.

22.12. Os preços registrados poderão ser revistos a qualquer tempo em decorrência da redução dos preços praticados no mercado ou de fato que eleve os custos dos itens registrados, obedecendo aos parâmetros constantes no art. 26, do Decreto Municipal nº 2.257/2019.

22.13. A **Central de Licitações do município de Sobral** convocará o fornecedor para negociar o preço registrado e adequá-lo ao preço de mercado, sempre que verificar que o preço registrado está acima do preço de mercado. Caso seja frustrada a negociação, o fornecedor será liberado do compromisso assumido.

22.14. Não havendo êxito nas negociações com os fornecedores com preços registrados, o gestor da Ata, poderá convocar os demais fornecedores classificados, podendo negociar os preços de mercado, ou cancelar o item/lote, ou ainda revogar a Ata de Registro de Preços.

22.15. Serão considerados preços de mercado, os preços que forem iguais ou inferiores à média daqueles apurados pela Administração para os itens registrados.

22.16. As alterações dos preços registrados, oriundas de suas revisões, serão publicadas no Diário Oficial do Município e na página oficial da Prefeitura municipal de Sobral na internet.

22.17. As demais condições contratuais encontram-se estabelecidas no Anexo IV - Minuta da Ata de Registro de Preços.

22.18. As quantidades previstas no "Anexo I – Termo de Referência" deste edital são estimativas máximas para o período de validade da Ata de Registro de Preços, reservando-se a Administração Municipal, através do órgão detentor, o direito de adquirir o quantitativo que julgar necessário ou mesmo abster-se de adquirir o item/lote especificado.

23. DAS DISPOSIÇÕES GERAIS

23.1. **Esta licitação não importa necessariamente em contratação, podendo a autoridade competente revogá-la por razões de interesse público, anulá-la por ilegalidade de ofício ou por provocação de terceiros, mediante decisão devidamente fundamentada, sem quaisquer reclamações ou direitos à indenização ou reembolso.**

23.2. É facultada ao pregoeiro ou à autoridade competente, em qualquer fase da licitação, a promoção de diligência destinada a esclarecer ou a complementar a instrução do processo licitatório, vedada a inclusão posterior de documentos que deveriam constar originariamente na proposta e na documentação de habilitação.


23.3. O descumprimento de prazos estabelecidos neste edital e/ou pelo pregoeiro ou o não atendimento às solicitações ensejará **DESCLASSIFICAÇÃO** ou **INABILITAÇÃO**.

23.4. Toda a documentação fará parte dos autos e não será devolvida ao licitante, ainda que se trate de originais.

23.5. Na contagem dos prazos estabelecidos neste Edital ~~excluir-se-ão os dias de início e incluir-se-ão os dias de vencimento.~~ Os prazos estabelecidos neste Edital se iniciam e se vencem somente em dia de expediente na Prefeitura do Município de Sobral-CE.

23.6. Os licitantes são responsáveis pela fidelidade e legitimidade das informações e dos documentos apresentados em qualquer fase da licitação.

23.7. O desatendimento de exigências formais não essenciais não implicará no afastamento



do licitante, desde que seja possível a aferição da sua qualificação e a exata compreensão da sua proposta.

23.8. Caberá ao licitante acompanhar as operações no sistema eletrônico, ficando responsável pelo ônus decorrente da perda de negócios diante da inobservância de quaisquer mensagens emitidas pelo sistema ou de sua desconexão.

23.9. O pregoeiro poderá sanar erros formais que não acarretem prejuízos para o objeto da licitação, a Administração e os licitantes, dentre estes, os decorrentes de operações aritméticas.

23.10. Os casos omissos serão resolvidos pelo pregoeiro, nos termos da legislação pertinente.

23.11. As normas que disciplinam este pregão serão sempre interpretadas em favor da ampliação da disputa.

23.12. O foro designado para julgamento de quaisquer questões judiciais resultantes deste Edital será o da Comarca de Sobral-CE.

24. DOS ANEXOS

24.1. Constituem anexos deste edital, dele fazendo parte:

ANEXO I – TERMO DE REFERÊNCIA

ANEXO II – CARTA PROPOSTA

ANEXO III – DECLARAÇÃO RELATIVA AO TRABALHO DE EMPREGADO MENOR


ANEXO IV – MINUTA DA ATA DE REGISTRO DE PREÇOS

ANEXO V – MINUTA DO CONTRATO

ANEXO VI - MODELO DE DECLARAÇÃO DE AUTENTICIDADE DOS DOCUMENTOS
(Anexar com a documentação de habilitação)

Sobral - CE, 14 de julho de 2021.

CIENTE:

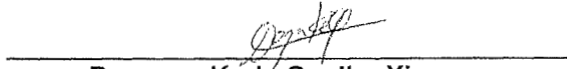


Francisco Herbert Lima Vasconcelos
Secretário Municipal da Educação



Evandro de Sales Souza
Pregoeiro

Assessorado por:



Dayanna Karla Coelho Ximenes
Coordenadora Jurídica da SME
OAB/CE nº 26.147

ANEXO I - TERMO DE REFERÊNCIA

1. UNIDADE REQUISITANTE: Coordenadoria Administrativa da SME.

2. OBJETO: Registro de Preço para futuras e eventuais aquisições de veículos de transporte escolar diário de estudantes, denominado de Ônibus Rural Escolar (ORE), novo, 0km, ano/modelo 2021/2021 para atender as necessidades das unidades de ensino da Rede Pública Municipal de Sobral/CE, conforme as especificações e quantitativos previstos neste Termo de Referência.

2.1. Este objeto será realizado através de licitação na modalidade PREGÃO, na forma ELETRÔNICA, do tipo MENOR PREÇO POR ITEM, com fornecimento POR DEMANDA.

3. DA JUSTIFICATIVA:

3.1. A presente aquisição tem como objetivo promover políticas que contribuam em diminuir a desigualdade no âmbito do Município de Sobral, com a universalização do atendimento com transporte escolar para os alunos matriculados na Rede Pública Municipal de Ensino de Sobral. Para a sociedade, a oferta de transporte escolar é considerada uma importante ação para promover a acessibilidade e a garantia do acesso e permanência dos alunos nos estabelecimentos públicos de ensino do Município de Sobral/CE.

4. DAS ESPECIFICAÇÕES E QUANTITATIVOS

ITEM	ESPECIFICAÇÃO	UNIDADE	QUANT.
1	Ônibus Rural Escolar - ORE 2: Ônibus com comprimento total máximo de 9.000 mm, capacidade de carga útil líquida de no mínimo 3.000 kg. Descrição Complementar: com capacidade mínima de 44 (quarenta e quatro) estudantes sentados, mais o condutor, e deve ser equipado com dispositivo para transposição de fronteira, do tipo poltrona móvel (DPM), para embarque e desembarque de estudante com deficiência, ou com mobilidade reduzida, que permita realizar o deslocamento de uma, ou mais poltronas, do salão de passageiros, do exterior do veículo, ao nível do piso interno.	UNIDADE	02
2	Ônibus Rural Escolar - ORE 3: ônibus com comprimento total máximo de 11.000 mm, capacidade de carga útil líquida de no mínimo 4.000 kg. Descrição Complementar: com capacidade mínima de 59 (cinquenta e nove) estudantes sentados, mais o condutor, e deve ser equipado com dispositivo para transposição de fronteira, do tipo poltrona móvel (DPM), para embarque e desembarque de estudante com deficiência, ou com mobilidade reduzida, que permita realizar o deslocamento de uma, ou mais poltronas, do salão de passageiros, do exterior do veículo, ao nível do piso interno.	UNIDADE	06
3	Ônibus Rural Escolar - ORE 3: ônibus com comprimento total máximo de 11.000 mm, capacidade de carga útil líquida de no mínimo 4.000 kg. Descrição Complementar: com capacidade mínima de 59 (cinquenta e nove) estudantes sentados, mais o condutor, e deve ser equipado com dispositivo para transposição de fronteira, do tipo poltrona móvel (DPM), para embarque e desembarque de estudante com deficiência, ou com mobilidade reduzida, que permita realizar o deslocamento de uma, ou mais poltronas, do salão de passageiros, do exterior do veículo, ao nível do piso interno.	UNIDADE	02

Obs.: Havendo divergências entre as especificações deste anexo e as do sistema, prevalecerão as deste anexo.

4.1. O item 3 será **reservado** às microempresas, empresas de pequeno porte e as cooperativas que se enquadram nos termos disposto no inciso III do art. 48 da lei complementar N°123/2006, e alterações introduzidas pela lei complementar 147/2014, art. 52 da Lei municipal N° 1467/2015 e art. 39 do Decreto Municipal 2316/2019.

4.1.2. Não havendo vencedor para a cota reservada, esta poderá ser adjudicada ao vencedor da cota principal, ou diante de sua recusa, aos licitantes remanescentes, desde que pratiquem preço do primeiro colocado.

4.1.3. Se a mesma licitante vencer a cota reservada e a cota principal, a contratação das cotas deverá ocorrer pelo menor preço.

4.2. Os itens 1 e 2 serão de **ampla disputa**. Será garantida às licitantes microempresas, empresas de pequeno porte e cooperativas que se enquadrem nos termos do art. 34, da Lei Federal n° 11.488/2007, como critério de desempate, preferência de contratação nos termos previsto na Seção I do Capítulo V da Lei Complementar n° 123/2006 e alterações introduzidas pela lei complementar 147/2014.

4.3. Especificação Detalhada:

4.3.1. Comum a todos os itens:

4.3.1.1. As especificações técnicas complementares dos veículos estão descritas nos anexos A e B deste termo de referência.

4.3.1.2. Os ônibus deverão ter garantia de fábrica, de no mínimo 12 (doze) meses, sem limite de quilometragem.

4.3.1.3. Todas as peças, dispositivos ou mesmo unidades que forem substituídas durante o período de garantia terão, a partir de sua entrega, todas as garantias previstas.

4.3.1.4. Os veículos deverão ser entregues emplacados, licenciados e com reservatórios de combustível cheio, sem ônus para a CONTRATANTE.

4.3.1.5. A CONTRATADA deverá fornecer ao Município os veículos devidamente montados e equipados.

4.3.1.6. Após a assinatura do contrato e a entrega dos veículos, esses passarão por uma vistoria técnica, para a verificação do atendimento das exigências contidas no Termo de Referência, conforme a Ficha de Inspeção e Aceitação dos Ônibus Escolares (Anexo C do Termo de Referência).

4.3.1.6.1. Caso os ônibus, objeto da presente licitação, entregues à CONTRATANTE, não atendam às especificações contidas neste termo de referência, será providenciada a aplicação das penalidades administrativas cabíveis, podendo, a critério da SME, dar nova (s) oportunidade (s) para que a empresa contratada entregue os veículos conforme exigido no processo licitatório, no prazo de 30 (trinta) dias úteis, a contar da data do laudo técnico.

5. DAS DOTAÇÕES ORÇAMENTÁRIAS

5.1. As despesas decorrentes da Ata de Registro de Preços correrão pela fonte de recursos da Secretaria Municipal da Educação (SME), a ser informada quando da lavratura do instrumento de contrato.

6. DA ENTREGA E DO RECEBIMENTO

6.1. Quanto à entrega:

6.1.1. O objeto contratual deverá ser entregue em conformidade com as especificações estabelecidas neste termo, no prazo de 130 (cento e trinta) dias corridos, contados a partir do recebimento da nota de empenho ou instrumento hábil, na Célula de Logística da SME, na Av. Maria da Conceição Ponte de Azevedo, n° 985, Bairro das Nações, CEP 62010-970, em

Sobral/CE, no(s) horário(s) e dia(s) da semana de 08h00 às 12h00 e de 13h00 às 17h00, de segunda à sexta-feira. Caso a entrega ocorra em dia não útil, a SME determinará os horários para o fornecimento, conforme sua necessidade.

6.1.2. A entrega do objeto será de inteira responsabilidade da CONTRATADA, sendo esta responsável por toda despesa decorrente de transporte e descarregamento do objeto, comprometendo-se ainda integralmente com eventuais danos causadas a ele.

6.1.3. Os atrasos ocasionados por motivo de força maior ou caso fortuito, desde que justificados até 02 (dois) dias corridos antes do término do prazo de entrega, e aceitos pela contratante, não serão considerados como inadimplemento contratual.

6.1.4. A CONTRATADA deverá entregar qualquer quantidade solicitada pelo município, não podendo, portanto, estipular cotas mínimas ou máximas para entrega.

6.2. Quanto ao recebimento:

6.2.1. PROVISORIAMENTE, mediante recibo, para efeito de posterior verificação da conformidade do objeto com as especificações, devendo ser feito por pessoa credenciada pela CONTRATANTE.

6.2.2. DEFINITIVAMENTE, sendo expedido Termo de Recebimento Definitivo, após a verificação da qualidade e quantidade do objeto, certificando-se de que todas as condições estabelecidas foram atendidas e a consequente aceitação das Notas Fiscais pelo gestor da contratação, devendo haver rejeição no caso de desconformidade.

6.2.3. Caso o material licitado não atenda às especificações exigidas ou apresente defeitos, não será aceito, sujeitando-se o fornecedor à aplicação das penalidades previstas no termo do contrato.

7. DO PAGAMENTO

7.1. O pagamento advindo do objeto da Ata de Registro de Preços será proveniente dos recursos da Secretaria Municipal da Educação (SME) e será efetuado até 30 (trinta) dias contados da data da apresentação da nota fiscal/fatura devidamente atestada pelo gestor da contratação, mediante crédito em conta corrente em nome da contratada, preferencialmente no Banco Itaú.

7.1.1. A nota fiscal/fatura que apresente incorreções será devolvida à contratada para as devidas correções. Nesse caso, o prazo de que trata o subitem anterior começará a fluir a partir da data de apresentação da nota fiscal/fatura corrigida.


7.2. Não será efetuado qualquer pagamento à contratada em caso de descumprimento das condições de habilitação e qualificação exigidas na licitação.


7.3. É vedada a realização de pagamento antes da execução do objeto ou se o mesmo não estiver de acordo com as especificações deste instrumento.

7.4. Os pagamentos encontram-se ainda condicionados à apresentação dos seguintes comprovantes:

7.4.1. Documentação relativa à regularidade para com a Seguridade Social (INSS), Fundo de Garantia por Tempo de Serviço (FGTS), Trabalhista e Fazendas Federal, Estadual e Municipal.

7.5. Toda a documentação exigida deverá ser apresentada em original ou por qualquer processo de reprografia, obrigatoriamente autenticada, seja em cartório, seja por meio do permissivo da Lei nº 13.726, de 8 de outubro de 2018. **Caso esta documentação tenha sido emitida pela internet, só será aceita após a confirmação de sua autenticidade.**





8. DAS SANÇÕES ADMINISTRATIVAS

8.1. No caso de inadimplemento de suas obrigações, a contratada estará sujeita, sem prejuízo das sanções legais nas esferas civil e criminal, às seguintes penalidades:

8.1.1. Multas, estipuladas na forma a seguir:

8.1.1.1. Multa moratória em caso de atraso injustificado da entrega do objeto contratual, a contar da respectiva solicitação do órgão contratante de 0,33% do valor total inadimplido, por dia e por ocorrência.

8.1.1.2. Multa indenizatória de 10% (dez por cento) sobre o valor total da adjudicação da licitação em caso de recusa à assinatura de Ata de Registro de Preços e/ou Contrato, ou recusar-se a aceitar ou retirar o instrumento equivalente;

8.1.1.3. Multa de 0,33%, por dia e por ocorrência, de acordo com as regras dispostas no Decreto Municipal nº 2316/2019, em caso de atraso injustificado da entrega do objeto contratual, a contar da respectiva solicitação do órgão contratante.

8.1.1.4. Multa de 0,33% a 3,0%, por dia e por ocorrência, de acordo com as regras dispostas no Decreto Municipal nº 2316/2019, quando:

a) deixar de manter as condições de habilitação durante o prazo do contrato, nos termos do inciso XIII do art. 55, da Lei Federal nº 8.666/93;

b) permanecer inadimplente após a aplicação da advertência;

c) deixar de regularizar, no prazo definido pela Administração, os documentos exigidos na legislação, para fins de liquidação de pagamento da despesa;

d) deixar de depositar no prazo ou complementar o valor da garantia recolhida após solicitação da Administração;

e) não devolver os valores pagos indevidamente pela Administração;

f) manter funcionário sem qualificação para a execução do objeto contratado;

g) utilizar as dependências da contratante para fins diversos do objeto contratado;

h) deixar de fornecer equipamento de proteção individual (EPI), quando exigido, aos seus empregados ou omitir-se em fiscalizar sua utilização, na hipótese de contratação de serviços de mão de obra;

i) deixar de substituir empregado cujo comportamento for incompatível com o interesse público, em especial quando solicitado pela Administração;

j) deixar de repor funcionários faltosos;

l) deixar de controlar a presença de empregados, na hipótese de contratação de serviços de mão de obra;


m) deixar de observar a legislação pertinente aplicável ao seu ramo de atividade;

n) deixar de efetuar o pagamento de salários, vales-transportes, vale-refeição, seguros, encargos fiscais e sociais, bem como deixar de arcar com quaisquer outras despesas relacionadas à execução do contrato nas datas avençadas;

o) deixar de apresentar, quando solicitado, documentação fiscal, trabalhista e previdenciária regularizada;

p) deixar de entregar ou entregar com atraso os esclarecimentos formais solicitados pela Administração;

q) retirar das dependências da Administração quaisquer equipamentos ou materiais de consumo, previstos em contrato ou não, sem autorização prévia do responsável;



8.1.1.5. Multa de 1,0% a 5,0%, por dia e por ocorrência, de acordo com as regras dispostas no Decreto Municipal nº 2316/2019, quando não entregar ou entregar objeto contratual em desacordo com a qualidade, especificações e condições licitadas ou contratadas e/ou com vício, irregularidade ou defeito oculto, que torne o objeto impróprio para o fim a que se destina;

8.1.1.6. Multa de 7,0%, por dia e por ordem de serviço ou instrumento equivalente, de acordo com as regras dispostas no Decreto Municipal nº 2316/2019, quando suspender ou interromper, salvo motivo de força maior ou caso fortuito, desde que expressamente aceitos pela Administração Pública, os serviços contratuais.

8.1.1.7. Multa de 10,0%, por ocorrência, de acordo com as regras dispostas no Decreto Municipal nº 2316/2019, quando:

a) o infrator der causa, respectivamente, à rescisão do contrato ou ao cancelamento da ata de registro de preços;

b) fornecer informação e/ou documento falso;

8.1.2. Multa de 0,33% a 10,0%, a depender do caso concreto, a ser decidido no âmbito do processo administrativo de aplicação de penalidade, quando não cumprir quaisquer dos itens não mencionados nesta seção, em relação à fase de execução contratual.

8.1.3. O licitante que ensejar falhar ou fraudar na execução do contrato, comportar-se de modo inidôneo, fizer declaração falsa ou cometer fraude fiscal, ficará impedido de licitar e contratar com a Administração Municipal e será descredenciado nos sistemas cadastrais de fornecedores, pelo prazo de até 05 (cinco) anos, enquanto perdurarem os motivos determinantes da punição ou até que seja promovida a reabilitação perante a própria autoridade que aplicou a penalidade, sem prejuízo das multas previstas neste instrumento e das demais cominações legais.

8.2. O CONTRATADO recolherá a multa por meio de:

8.2.1. Documento de Arrecadação Municipal (DAM), podendo ser substituído por outro instrumento legal, em nome do Órgão contratante. Caso não o faça, será cobrado pela via judicial.

8.2.2. Descontos *ex-officio* de qualquer crédito existente da CONTRATADA ou cobradas judicialmente terão como base de cálculo o cronograma inicial dos serviços.

8.3. Nenhuma sanção será aplicada sem garantia da ampla defesa e contraditório, na forma da lei.

9. DAS OBRIGAÇÕES DA CONTRATADA

9.1. Executar e entregar o objeto em conformidade com as condições deste instrumento.

9.2. Manter durante toda a execução do objeto, em compatibilidade com as obrigações assumidas, todas as condições de habilitação e qualificação exigidas na licitação.

9.3. Aceitar, nas mesmas condições contratuais, os percentuais de acréscimos ou supressões limitados ao estabelecido no §1º, do art. 65, da Lei Federal nº 8.666/1993, tomando-se por base o valor contratual.

9.4. Responsabilizar-se pelos danos causados diretamente à contratante ou a terceiros, decorrentes da sua culpa ou dolo, quando da execução do objeto, não podendo ser arguido para efeito de exclusão ou redução de sua responsabilidade o fato de a contratante proceder à fiscalização ou acompanhar a execução contratual.

9.5. Responder por todas as despesas diretas e indiretas que incidam ou venham a incidir sobre a execução contratual, inclusive as obrigações relativas a salários, previdência social, impostos, encargos sociais e outras providências, respondendo obrigatoriamente pelo fiel cumprimento das leis trabalhistas e específicas de acidentes do trabalho e legislação



correlata, aplicáveis ao pessoal empregado na execução contratual.

9.6. Prestar imediatamente as informações e os esclarecimentos que venham a ser solicitados pela contratante, salvo quando implicarem em indagações de caráter técnico, hipótese em que serão respondidas no prazo de 24 (vinte e quatro) horas.

9.7. Reparar, corrigir, remover, reconstruir ou substituir, imediatamente, à suas expensas, no total ou em parte, o objeto do contrato em que se verificarem vícios, defeitos ou incorreções resultantes da execução ou de materiais empregados, ou em desconformidade com as especificações deste termo, no prazo fixado pelo órgão/entidade detentor do SRP (Sistema de Registro de Preços), contados da sua notificação, independentemente das penalidades aplicáveis ou cabíveis.

9.8. Cumprir, quando for o caso, as condições de garantia do objeto, responsabilizando-se pelo período oferecido em sua proposta comercial, observando o prazo mínimo exigido pela Administração.

9.9. Providenciar a substituição de qualquer profissional envolvido na execução do objeto contratual, cuja conduta seja considerada indesejável pela fiscalização da contratante.

9.10. Executar todos os serviços com mão-de-obra qualificada, devendo a CONTRATADA cumprir com todas as normas técnicas da ABNT, relativas aos processos de fabricação objetos do presente Termo, no que couber.

9.11. A CONTRATADA deverá cumprir todas as regras e disposições contidas nos anexos A e B deste de Termo, referente ao caderno de informações técnicas.

9.12. Prestar assistência técnica na cidade de Sobral/CE, durante o período de garantia, abrangendo as revisões recomendadas pelo fabricante e a manutenção corretiva apresentando cobertura de todo e qualquer defeito identificado, inclusive a substituição de peças.

9.13. A CONTRATADA deverá fornecer os ônibus com garantia de fábrica, de no mínimo 12 (doze) meses, sem limite de quilometragem.

9.13.1. A CONTRATADA deverá entregar o veículo acompanhado dos respectivos certificados de garantia e manuais técnicos escritos em português, contendo as orientações necessárias para o funcionamento e manuseio, visando garantir a boa utilização geral do mesmo.

9.14. A CONTRATADA deverá entregar os veículos com IPVA e demais tributos vinculados devidamente quitados, sem nenhum ônus a contratante.

9.15. Serão por conta da CONTRATADA todas as despesas relativas à perfeita entrega dos veículos no local indicado pela CONTRATANTE, inclusive, ainda, a mão-de-obra, obrigações sociais, seguros contra acidentes de trabalho e outros que eventualmente estejam vinculados a tal ato (entrega dos veículos).

9.16. A CONTRATADA deverá entregar os veículos emplacados, licenciados e com reservatórios de combustível cheio, sem ônus para a contratante.


10. DAS OBRIGAÇÕES DA CONTRATANTE

10.1. Solicitar o fornecimento do objeto à contratada através da emissão de Ordem de Fornecimento/Serviço.

10.2. Proporcionar à contratada todas as condições necessárias ao pleno cumprimento das obrigações decorrentes do objeto contratual, consoante estabelece a Lei Federal nº 8.666/1993 e suas alterações.

10.3. Fiscalizar a execução do objeto contratual através de sua unidade competente, podendo, em decorrência, solicitar providências da contratada, que atenderá ou justificará de imediato.





10.4. Notificar a contratada de qualquer irregularidade decorrente da execução do objeto contratual.

10.5. Efetuar os pagamentos devidos à contratada nas condições estabelecidas neste Termo.

10.6. Aplicar as penalidades previstas em lei e neste instrumento.

11. DA GERÊNCIA DA ATA DE REGISTRO DE PREÇOS

11.1. Caberá à **Central de Licitações** o gerenciamento da Ata de Registro de Preços, no seu aspecto operacional e nas questões legais, em conformidade com as normas do Decreto Municipal Nº 2.257/2019.

12. DA FISCALIZAÇÃO

12.1. A execução contratual será acompanhada e fiscalizada por um gestor especialmente designado para este fim pela contratante, de acordo com o estabelecido no art. 67, da Lei Federal nº 8.666/1993, a ser informado quando da lavratura do instrumento contratual.

13. PRAZO DE VIGÊNCIA E DE EXECUÇÃO DO CONTRATO

13.1. O prazo de vigência do contrato é de 12 (doze) meses, contados a partir da sua assinatura.

13.1.1. A publicação resumida do instrumento de contrato dar-se-á na forma do parágrafo único, do art. 61, da Lei Federal nº 8.666/1993.

13.2. O prazo de execução do objeto contratual é de 12 (doze) meses, contado a partir do recebimento da Ordem de Fornecimento.

13.3. Os prazos de vigência e de execução poderão ser prorrogados nos termos do art. 57 da Lei Federal nº 8.666/1993.

14. PRAZO DE VIGÊNCIA DA ATA DE REGISTRO DE PREÇOS

14.1. A Ata de Registro de Preços terá validade pelo prazo de 12 (doze) meses, contados a partir da data da sua assinatura.

15. DA QUALIFICAÇÃO TÉCNICA

15.1. Comprovação de aptidão para desempenho de atividade pertinente e compatível em características com o objetivo da licitação, mediante apresentação de atestado(s) fornecido(s) por pessoa(s) jurídica(s) de direito público ou privado.

15.2. Fica facultado aos licitantes a apresentação de contrato ou instrumento hábil que comprove a prestação do serviço objeto do atestado de capacidade técnica mencionado no item anterior.

15.3. Caso o(s) atestado(s), certidão(ões) ou declaração(ões) não explicitem com clareza os serviços prestados, este(s) deverá(ão) ser acompanhado do respectivo contrato ou instrumento congêneres que comprove o objeto da contratação.

15.4. Caso a apresentação do(s) atestado(s), certidão(ões) ou declaração(ões) não sejam suficientes para o convencimento do pregoeiro, promover-se-á diligência para a comprovação da capacidade técnica, como preconiza o art. 43, §3º da lei 8.666/93, em aplicação subsidiária à Lei 10.520/2002 e Decreto Municipal 2.344/2020.


15.5. Comprovação em ser concessionária ou ser fabricante dos veículos ofertados em sua proposta, conforme disposto na Lei nº 6.729/79.

16. DOS ANEXOS DO TERMO DE REFERÊNCIA

ANEXO A – CADERNO DE INFORMAÇÕES TÉCNICAS DO ÔNIBUS RURAL ESCOLAR – ORE 2;

ANEXO B – CADERNO DE INFORMAÇÕES TÉCNICAS DO ÔNIBUS RURAL ESCOLAR –





ORE 3.

ANEXO C - FICHA DE INSPEÇÃO E ACEITAÇÃO DOS ÔNIBUS ESCOLARES

ANEXO D - TERMO DE GARANTIA

**ANEXO A - CADERNO DE INFORMAÇÕES TÉCNICAS DO
ÔNIBUS RURAL ESCOLAR – ORE 2**

1. DAS DEFINIÇÕES:

1.1. Ônibus Rural Escolar (ORE): Para fins de entendimentos deste Caderno de Informações Técnicas, considera-se veículo ORE 2:

1.1.2. Categoria M3: Tipo ônibus projetados e construídos para o transporte de passageiros que tenham mais que oito assentos, além do assento do motorista, com Peso Bruto Total superior a 5,0 (cinco) toneladas.

1.2. CLASSIFICAÇÃO:

1.2.1. Médio: veículo rural de até 9.000 mm de comprimento, equipado com tanque de combustível com capacidade mínima de 140 (cento e quarenta) litros, adequado ao transporte de estudantes do ensino básico na zona rural, indicado para uso em vias pavimentadas e não pavimentadas que estão em condições precárias de trafegabilidade.

1.3. TIPO:

1.3.1. Ônibus Rural Escolar - ORE 2: ônibus com comprimento total máximo de 9.000 mm, capacidade de carga útil líquida de no mínimo 3.000 kg, com capacidade mínima de 44 (quarenta e quatro) estudantes sentados, além do assento do condutor, e deve ser equipado com dispositivo para transposição de fronteira, do tipo poltrona móvel (DPM), para embarque e desembarque de estudante com deficiência, ou com mobilidade reduzida, que permita realizar o deslocamento de uma, ou mais poltronas, do salão de passageiros, do exterior do veículo, ao nível do piso interno.

2. DOS DOCUMENTOS DE REFERÊNCIA E COMPLEMENTARES:

2.1. Para a fabricação, montagem e comercialização dos ônibus rurais escolares, objeto da presente licitação, é obrigatória a observação das referências dispostas em normas técnicas e legislações de trânsito e ambiental vigentes, em especial àquelas diretamente relacionadas ao objeto, conforme subitens a seguir, sob pena de não conformidade.

2.1.1. CÓDIGO DE TRÂNSITO BRASILEIRO (CTB) E SUAS ATUALIZAÇÕES:

2.1.2. Resoluções do Contran n.º: 14/1998, 48/1998, 87/1999, 128/2001, 157/2004, 223/2007, 225/2007, 226/2007, 227/2007, 254/2007, 272/2007, 294/2008, 333/2009, 380/2011, 416/2012, 445/2013, 504/2014, 516/2015 e 556/2015, e suas atualizações.

2.1.3. Normas ABNT NBR: 5426:1985, 9714:2000, 13776:2006, 11003:2010, 14022:2011, 15570:2011, 7337:2014, 9491:2015, 10966-1:2015, 6091:2015, 15646:2016, 16558:2017 e suas atualizações.

2.1.4. Norma ABNT NBR ISO: 1585:1996, 1176:2006 e suas atualizações.

2.1.5. Resoluções Conselho Nacional de Metrologia, Normalização e Qualidade Industrial - CONMETRO n.º 06/2008 e n.º 01/2009, e suas atualizações.

2.1.6. Resoluções Conselho Nacional de Meio Ambiente - CONAMA n.º 272/2000 e n.º 403/2008, n.º 415/2009 e suas atualizações.

2.1.7. Norma Regulamentadora - NR 15/1978 do Ministério do Trabalho e do Emprego e suas atualizações.

2.1.8. Resoluções e Portarias aplicáveis aos veículos para transporte coletivo de estudantes, publicadas pelo: CONTRAN, CONAMA, DENATRAN, IBAMA e INMETRO.

2.1.9. Portaria INMETRO nº 642/2012 e suas atualizações.

3. DAS ESPECIFICAÇÕES TÉCNICAS:

3.1. Sistemas e Componentes;

3.1.1. Chassi;

3.1.1.1. Plataforma (estrutura);

3.1.1.1.1. A plataforma deve ser constituída por longarinas e reforçada com travessas;

3.1.1.1.2. O balanço dianteiro não deve ser superior a 1.600 mm;

3.1.1.1.3. A plataforma deve permitir ângulos mínimos de: ângulo de entrada (AE) de 25,0° e ângulo de saída (AS) de 20,0° e tolerância (AS) $\pm 3,0^\circ$, para entrada e saída de rampa (Figura 01), considerando o veículo com sua massa em ordem de marcha, conforme a norma ABNT NBR ISO 1176 e suas atualizações;

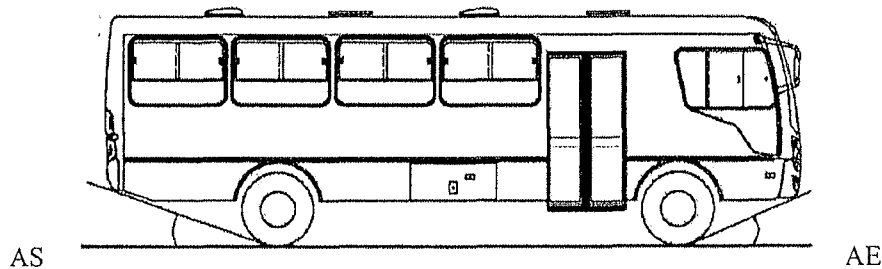


Figura 01 - Imagem ilustrativa.

3.1.1.2. TREM DE FORÇA:

3.1.1.2.1. O motor deve ser dotado de gerenciamento eletrônico de injeção, estar posicionado na parte dianteira da plataforma, com sistema de refrigeração adequado com robustez para operações rurais, possuir protetor de cárter/radiador, metálico em barras longitudinais com inclinação adequada.

3.1.1.2.2. O motor deve possuir potência mínimo de 115 (KW) e torque mínimo de 600 (Nm) (tolerância de -5%).

3.1.1.2.3. As medições da potência e do torque devem estar em conformidade com as determinações da norma ABNT NBR ISO 1585 e suas atualizações.

3.1.1.2.4. Deve ser equipado com dispositivo de bloqueio de ignição com marcha engatada.

3.1.1.2.5. Deve ser equipado com dispositivo que inative o pedal do acelerador acima da velocidade de 70 km/h.

3.1.1.2.6. O bocal de saída do sistema de exaustão do motor deve estar localizado na traseira, inclinado para baixo (20° a 25° em relação ao plano horizontal), com a tubulação em posição horizontal.

3.1.1.2.7. A transmissão deve ser manual e sincronizada.

3.1.1.2.8. A embreagem deve ter acionamento hidráulico.

3.1.1.2.9. O eixo traseiro motriz deve ter rodados duplos, com diferencial equipado com dispositivo de bloqueio.

3.1.1.2.9.1. O acionamento do dispositivo de bloqueio do diferencial traseiro deve ser automático, a fim de preservar o sistema, sem intervenção do condutor.

3.1.1.2.9.2. O acionamento do dispositivo de desbloqueio do diferencial para o veículo (quando equipado com o sistema todo tempo bloqueado) deve ser automático para todos os itens.

3.1.1.3. SISTEMA DE DIREÇÃO:

3.1.1.3.1. O sistema de direção deve possuir assistência hidráulica ou elétrica;

3.1.1.4. SISTEMA DE SUSPENSÃO E DE RODAGEM (RODAS E PNEUS):

3.1.1.4.1. Devem ser equipados com 02 (dois) eixos, sendo: 01 (um) dianteiro, direcional, não-trativo e 01(um) um traseiro, trativo;

3.1.1.4.2. Devem possuir suspensão metálica, com molas do tipo trapezoidal semielíptica ou parabólica na dianteira e traseira do veículo com altura e resistência adequadas e justificadas para operação em zonas rurais. Na hipótese do tipo de molas parabólica só se admitirá com fixação por parafusos nas extremidades e grampos na parte central, por apresentar maior robustez e ser de fácil manutenção.

3.1.1.4.3. Deve ser equipado com 07 (sete) rodas estampadas em aço e seus respectivos pneus, sendo 01 (um) conjunto de roda e pneu sobressalente (estepe), com largura do aro (pol): 6,75" ou 7,5", e diâmetro do aro (pol) 17,5" ou 22,5", de fabricação corrente nacional, e com a devida certificação compulsória do INMETRO.

3.1.1.4.4. As rodas devem ser pintadas na cor alumínio ou tonalidades próximas.

3.1.1.4.5. As rodas que não tenham os parafusos posicionados no lado de dentro (off set negativo), deverão ser equipadas com protetor de roda, em formato de calota única, ou conter protetor individual para cada porca e parafuso, permitindo a preservação dos parafusos de fixação.

3.1.1.4.6. Deve ser equipado, nos eixos dianteiros e traseiros, com pneus radiais, de uso misto, opcional com marcação MS, M+S ou M&S, adequados a trajetos de curtas e médias distâncias em estradas de terra e de asfalto, com exposição a condições severas de operação tais como: pedras, buracos, lama, irregularidades e má conservação.

3.1.1.4.7. Os pneus radiais mistos do veículo obedecerão a banda de sua rodagem, com os seguintes desenhos:

3.1.1.4.7.1. Nos eixos dianteiro e traseiro deve ser equipado com pneus direcional (Figura 02-A). Opcional, quando tecnicamente comprovado no projeto técnico, no eixo traseiro poderá ser equipado com pneus trativo (Figura 02-B);

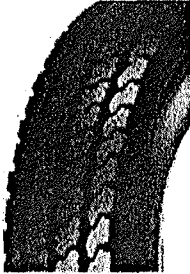


Figura 02-A- Imagem ilustrativa
ilustrativa
(Modelo pneu direcional)
trativo)



Figura 02-B- Imagem
(modelo pneu
trativo)

3.1.1.4.7.2. Deve ser equipado com rodas de aro 22,5" x 7,5", para emprego de pneus sem câmara ou opcionalmente com rodas 17,5" x 6,75", para emprego de pneus sem câmara.

3.1.1.4.7.3. Devem ter aplicação e quantidade de pneus conforme tabela abaixo:

Tipo	Especificação	Aplicação e Quantidade	
		Eixo Direcional	Eixo Trativo
ORE 2	275/80 R22.5 ou 235/75 R17.5	03 (três)	04 (quatro)

3.1.1.4.7.4. O pneu destinado ao conjunto sobressalente (estepe) deve seguir o aplicado ao eixo dianteiro do respectivo veículo.

3.1.1.5. SISTEMA ELÉTRICO:

3.1.1.5.1. Deve ser equipado com chave geral eletromagnética na caixa de baterias com comando no posto do motorista, de fácil acesso. Porém, esta deve possuir proteção quanto ao acionamento involuntário, pelo condutor. Adicionalmente, deve haver uma chave geral, com acionamento manual, posicionada no compartimento destinado à(s) bateria(s).

3.1.1.5.1.1. Quando do acionamento da chave geral, não devem ser desativadas as funções do registrador eletrônico instantâneo inalterável de velocidade e tempo (cronotacógrafo), incluindo o painel de leitura do display de cristal líquido (LCD), além das luzes de emergência (pisca alerta). Todos os demais circuitos devem permanecer desligados, bem como as luzes dos interruptores e do painel de controles devem manter-se apagadas.

3.1.1.5.1.2. No caso de a chave geral ser acionada com o motor em condição de funcionamento, este deverá permanecer nesta condição, incluindo os sistemas elétricos, até que a chave de ignição seja desligada. Após o desligamento da ignição, o motor e o sistemas elétricos não poderá poderão voltar a funcionar até que a chave geral seja reativada.

3.1.1.5.2. O sistema elétrico deve atender ao especificado nos itens 47 e 49 da norma ABNT NBR 15570 e suas atualizações.

[Assinatura]

[Assinatura]

3.1.1.5.3. Deve estar equipado com alternador de corrente com capacidade igual ou superior a 80 Ah.

3.1.1.5.4. Deve ser equipado com sistema elétrico de 24 V DC, devem possuir 02 (duas) baterias com capacidade individual mínima de 100 Ah.

3.1.1.5.4.1. A(s) bateria(s) deve(m) possuir a(s) certificação(ões) compulsória(s) e registro(s) junto ao INMETRO e estar(em) acondicionada(s) em uma única estrutura metálica devidamente iluminada e com dreno, e o seu deslocamento deve ser de fácil operação.

3.1.1.5.4.2. Caso a bateria seja acondicionada em estrutura metálica com material sujeito à corrosão, deverá receber tratamento anticorrosivo.

3.1.1.6. SISTEMA DE FREIOS

3.1.1.6.1. Deve ser equipado com freio de serviço pneumático e/ou hidráulico, com regulagem automática do sistema de freio.

3.1.1.6.2. O freio de estacionamento deve ter acionamento pneumático ou mecânico.

3.1.1.6.3. Devem ser atendidos os critérios definidos na norma ABNT NBR 10966 e suas atualizações, para o método de ensaio e os requisitos mínimos para avaliação dos sistemas de freios.

3.1.1.7. RAIOS DE GIRO


3.1.1.7.1. Os valores dos raios de giro do ORE devem obedecer aos limites de manobrabilidade (esterçamento) conforme tabela abaixo. Esses valores são relativos a uma curva de 360° (Figura 03).

Tipo	Raios de Giro (mm)			
	Manobrabilidade			
	REEP (máximo)	REEG (máximo)	RIEG (mínimo)	ART (máximo)
ORE 2	12.500	11.500	1.500	1.000
Condições de Esterçamento	Máximo	Máximo	Qualquer*	máximo

Nota: *Desde que os OREs estejam percorrendo um trajeto inscrito no REEP.

Legendas:

- REEP - Raio externo entre paredes;
- REEG - Raio externo entre guias;
- RIEG - Raio interno entre guias;
- ART - avanço radial de traseira.



[Handwritten signature]

ART 1

RIEG. Mín. 5000
REEG. Máx. 12000
REEP. Máx. 14000

Figura 03 – Imagem ilustrativa

3.1.2. CARROÇARIA:

3.1.2.1. GABINETE EXTERNO:

3.1.2.1.1. As tampas do bocal do tanque de combustível e do tanque do Agente Redutor Líquido de NOx Automotivo (Arla 32), quando o veículo for equipado com o sistema SCR, devem estar protegidas de poeira e lama por meio de duto flexível, interligando a carroçaria ao tanque de combustível, e deve possuir dreno. Este duto não deve interferir na operação de abertura e fechamento do bocal.

3.1.2.1.1.1. A posição do bocal do tanque de combustível deve ser colocada de forma que não dificulte a abertura da tampa do bocal e, conseqüentemente, seu abastecimento, obedecendo a capacidade mínima do tanque estabelecida no item 1.2.

3.1.2.1.2. O tanque de combustível e o tanque do Arla 32 (quando existente) devem possuir protetor metálico com resistência compatível para garantir as suas integridades quanto aos possíveis impactos, e com orifícios para minimizar o acúmulo de resíduos.

3.1.2.1.3. Todos os componentes estruturais devem receber tratamento anticorrosivo e antirruído.

3.1.2.1.4. Deve ser equipado com para-barros de borracha, com dimensões compatíveis para a retenção de impactos de resíduos.

3.1.2.2. COMPRIMENTO TOTAL:

3.1.2.2.1. O comprimento total da carroceria deve ser de ≤ 9.000 (mm), com tolerância de 8% total do veículo.

3.1.2.2.2. O comprimento total é a distância entre 02 (dois) planos verticais perpendiculares ao plano longitudinal médio do veículo e que tangenciam a dianteira e a traseira da carroçaria.

3.1.2.2.3. Todos os componentes do veículo, inclusive qualquer um que se projete da dianteira ou traseira (para-choques, etc.), devem estar contidos entre esses 02 (dois) planos, exceto ganchos para conexão de reboque.

3.1.2.2.4. A medida dimensional do balanço traseiro do ORE deve ser de, no máximo, 71% da medida dimensional do entre eixos.

3.1.2.3. LARGURA INTERNA:

3.1.2.3.1. A largura interna do veículo deve ser de 2.300 (mm) (tolerância ± 5).

3.1.2.3.2. Havendo largura interna maior do que a definida no item 3.1.2.3.1, respeitadas as tolerâncias, os bancos dos estudantes devem ser aumentados no seu comprimento em valor igual a esta diferença, mantendo-se inalterada a dimensão de 300 mm de largura do corredor de circulação, conforme subitem 3.1.3.5. deste anexo.

3.1.2.4. LARGURA EXTERNA:

3.1.2.4.1. A largura externa máxima dos Ônibus escolares deve ser medida pela distância entre 02 (dois) planos paralelos ao plano longitudinal médio, e que o tangenciam em ambos os lados deste plano.

3.1.2.4.1.1. A largura deve ser de no máximo de 2.600 mm.

3.1.2.4.2. Na determinação da largura estão incluídos todos os componentes dos OREs, inclusive qualquer projeção lateral (cubos das rodas, apoios da porta de serviço, para-choques, perfis, frisos laterais e aros de rodas), estando excluídos os espelhos retrovisores externos, luzes de sinalização, indicadores/sistema de controle de pressão dos pneus, e para-lamas flexíveis.

3.1.2.5. ALTURA EXTERNA:

3.1.2.5.1. A altura externa máxima veículo entre o plano de apoio e um plano horizontal tangente à sua parte mais alta deve ser de 3.500 mm, considerando todos os componentes fixos entre estes 02 (dois) planos.

3.1.2.6. PARA-CHOQUE:

3.1.2.6.1. Deve ser equipado, em cada extremidade, com para-choque do tipo envolvente, devidamente reforçado na parte interna para absorver impactos, com extremidades encurvadas ou anguladas, com as faces inferiores coincidentes com as faces inferiores das saias das carroçarias.

3.1.2.6.2. A altura máxima dos para-choques deve ser obtida entre o plano da face inferior, entre seu ponto central e o pavimento, estando o ORE com sua massa em ordem de marcha, conforme disposto na norma ABNT NBR ISO 1176 e suas atualizações.

3.1.2.6.3. A altura máxima do para-choque traseiro em relação ao plano de apoio das rodas é de 400 mm.

3.1.2.6.4. Devem ser instalados no para-choque traseiro, sensores de aproximação.

3.1.2.6.5. Para atender a especificação do ângulo mínimo de saída o ORE pode contar com para-choque traseiro retrátil (Figura 04).

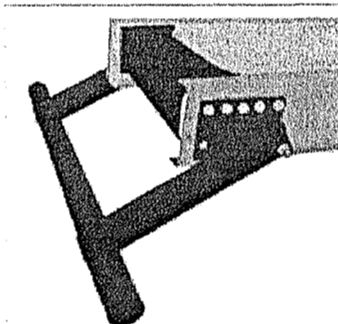


Figura 04 – Imagem ilustrativa

3.1.2.6.6. No para-choque traseiro retrátil devem ser aplicados dispositivos refletivos de segurança.

3.1.2.6.7. O formato, posicionamento e o dimensionamento do para-choque traseiro retrátil ficam a critério do fornecedor, devendo constar no projeto técnico do ORE e não devem ser considerados para fins de medição do ângulo de saída.

3.1.2.7. SAIAS:

3.1.2.7.1. A altura das saias laterais da carroçaria em relação ao plano de apoio às rodas, medida no centro do entre eixos, deve ser de 550 (mm) (tolerância de -5%).

3.1.2.7.2. Os componentes do veículo, tais como: tanque de combustível; tanque de arla; e sistema de escapamento não devem ultrapassar a linha da saia (tolerância de 150 mm abaixo da saia).

3.1.2.7.3. Devem ser instalados reforços internos (metálicos) nas saias dianteiras.

3.1.2.8. SISTEMA DE ILUMINAÇÃO EXTERNA E DE SINALIZAÇÃO:

3.1.2.8.1. O conjunto óptico do veículo deve ser ajustado conforme o projeto de cada fornecedor, admitindo-se uma tolerância de $\pm 10\%$ nas dimensões verticais citadas nas respectivas resoluções do CONTRAN.

3.1.2.8.2. Deve dispor de lanternas intermitentes de luz branca, dispostas nas extremidades da parte superior dianteira e de luz vermelha dispostas nas extremidades da parte superior traseira, ativadas em conjunto com o acionamento da porta de serviço.

3.1.2.8.3. Deve ser provido de lanterna de freio elevada (brake light) instalada na máscara traseira, com seu centro geométrico sobre a linha central vertical do veículo. A intensidade de luminosidade da lanterna elevada deve garantir, no mínimo, a mesma luminosidade produzida pelas demais luzes de freio.

3.1.2.8.4. Deve ser provido de lanterna de marcha-a-ré adicional instalada na máscara traseira, abaixo da lanterna de freio elevada (brake light). A intensidade de luz emitida pela lanterna de marcha-a-ré deve ser de, no máximo, 900 (novecentas) candelas em direção abaixo do plano horizontal. O seu acionamento deve ser conjugado com as demais lanternas de marcha-a-ré.

3.1.2.8.5. A lanterna de freio elevada (brake light) deve ser combinada com as lanternas de freio, não devendo ser agrupada, combinada ou reciprocamente incorporada com qualquer

outra lanterna, só podendo ser ativada quando da aplicação do freio de serviço.

3.1.2.8.6. Para efeito de segurança na utilização de marcha-a-ré, deve ser incorporado um sinal com pressão sonora de 90 dB(A), entre 500 e 3.000 Hz, medido a 1.000 mm da fonte em qualquer direção, que deve funcionar de maneira sincronizada com as luzes de marcha-a-ré. O dispositivo acústico, do tipo sirene, deve estar localizado na parte traseira do veículo.

3.1.2.8.7. Deve possuir, em cada lado da carroçaria e na traseira, em distâncias aproximadamente iguais, lanternas na cor âmbar, agrupadas a retrorrefletores, conforme previsto na Resolução Contran nº 227/2007 e suas atualizações.

3.1.2.9. COMUNICAÇÃO VISUAL E TÁTIL:

3.1.2.9.1. No projeto de comunicação visual interna e externa do veículo, devem ser atendidos todos os conceitos e critérios definidos na seção 7 da norma ABNT NBR 14022 e suas atualizações.

3.1.2.9.1.1. No projeto de comunicação visual e tátil do ORE, não se aplicam os subitens 7.2.3.2, 7.2.3.3, 7.2.3.4, 7.3.2.3 e 7.3.6.3 da norma ABNT NBR 14022.

3.1.2.9.2. Devem possuir 04 (quatro) SIA (Símbolo Internacional de Acesso), localizados: 01 (um) no para-brisa; 01 (um) no painel traseiro; 01 (um) na lateral direita da porta do DPM; e 01 (um) na lateral esquerda, próximo à janela do condutor.

3.1.2.9.2.2. O SIA localizado na lateral direita da porta do (DPM) deve ser posicionado, verticalmente, na metade da medida da altura da faixa lateral e, horizontalmente, correspondendo à metade da medida da largura da porta.

3.1.2.9.2.3. O SIA localizado no para-brisa deve ser afixado, obrigatoriamente, na porção inferior direita deste.


3.1.2.9.3. Devem ser utilizadas simbologias específicas em todas as informações e orientações existentes no interior do veículo.

3.1.2.9.4. Deve ser aplicado dispositivo de sinalização tátil nas colunas e/ou balaústres próximas às poltronas preferenciais.

3.1.2.9.5. A cor externa do veículo deve ser "Amarelo Escolar" (referência da cor: 1.25Y 7/12 - Tabela de Cartelas Munsell), pintada em sistema poliuretano bi componente, com espessura da camada seca entre 50 e 60 µm, sem prejuízo da faixa definida abaixo.

3.1.2.9.6. Na traseira e nas laterais das carroçarias, deve ser pintada, em toda a sua extensão, uma faixa horizontal com as seguintes especificações: cor preta com 400 mm ± 10 mm de altura, a meia altura da carroçaria, na qual deve ser inscrita, em letras maiúsculas, o dístico "ESCOLAR", na tipologia Arial, com altura da letra de 280 mm ± 10 mm, na cor "Amarelo Escolar", pintado em sistema poliuretano bi componente, e espessura da camada seca entre 50 e 60 µm.

3.1.2.9.7. Deve ser pintada ou adesivada no vidro do para-brisa uma película na cor preta para proteção solar do condutor, com altura de 280mm ± 10mm, contendo de forma centralizada o dístico "ESCOLAR", na cor amarela, com altura da letra de 200mm, na tipologia Arial, devendo ser legível pelo lado externo do veículo.



3.1.2.9.8. Não é permitida a instalação de caixa de vista.

3.1.2.9.9. Nas laterais direita e esquerda do veículo, no centro da altura da faixa de identificação definida no Item 3.1.2.9.6, devem ser pintadas ou adesivadas, devendo ser protegidas com verniz.

3.1.2.9.10. Excepcionalmente, por solicitação formal da SME, as marcas institucionais poderão ser ajustadas bem como, por solicitação formal do ente federado, poderá ser acrescida a marca institucional local.

3.1.2.9.11. Na máscara traseira do veículo, devem ser pintadas ou adesivadas, devendo ser protegidas com verniz.

3.1.2.9.12. Na máscara traseira do ORE deve ser afixado um adesivo refletivo na cor preta, protegido por verniz, contendo a expressão "Disque Denúncia: 3677-1100", na tipologia Arial, devendo ser protegido com verniz.

3.1.2.9.13. Na máscara traseira da carroçaria, deve ser afixada uma placa de sinalização de limitação de velocidade confeccionada em adesivo refletivo, devendo ser protegida com verniz.

3.1.2.9.14. Os dispositivos refletivos de segurança devem ser afixados respeitando-se os posicionamentos, equidistantes de, no mínimo, 03 (três) dispositivos ao longo da medida do entre eixos, 02 (dois) na medida do balanço traseiro e 01 (um) na medida do balanço dianteiro do veículo, de acordo com o estabelecido na Resolução Contran nº 445/2013.

3.1.2.10. PAINEL TRASEIRO:

3.1.2.10.1. O painel traseiro deve ser totalmente fechado, sem área envidraçada.

3.1.2.10.2. Deve existir, no painel traseiro, compartimento com acesso externo, para a guarda do conjunto sobressalente (estepe) e dos equipamentos mínimos necessários para a sua substituição (macaco hidráulico e chave de roda), triângulo e dispositivo para rebocador.

3.1.2.10.2.1. As ferramentas obrigatórias e demais dispositivos devem possuir sistema de fixação, rígida ou flexível, para perfeita retenção durante o deslocamento do veículo.


3.1.2.10.3. O compartimento deve possuir internamente, luminária(s) com luminosidade adequada para a sua utilização e dispositivo do tipo lençol de borracha, quando aplicável, para proteção do para-choque durante o procedimento de operação do estepe.

3.1.2.10.4. A guarda e a retirada do estepe deverão ser executadas através da utilização de um dispositivo embarcado que possibilite a realização dessas operações por apenas 01 (uma) única pessoa.

3.1.2.11. PORTA DE SERVIÇO E DEGRAUS:

3.1.2.11.1. A porta de serviço do veículo deve ser posicionada atrás do eixo dianteiro (direcional), o mais próximo possível deste, atendendo os requisitos técnicos e construtivos.

3.1.2.11.2. O vão livre mínimo para passagem deve ter 650 mm na largura, sendo que a altura obtida a partir do patamar de embarque deve ser no mínimo de 1.800 mm.



3.1.2.11.3. Para efeito da largura útil da porta de serviço, deve ser garantida uma altura entre 700 e 1.600 mm (tolerância de +5%), relativa ao nível do primeiro degrau, sendo que a dimensão pode ser reduzida em até 100 mm quando esta medição for feita no nível da pega mãos (Figura 05).

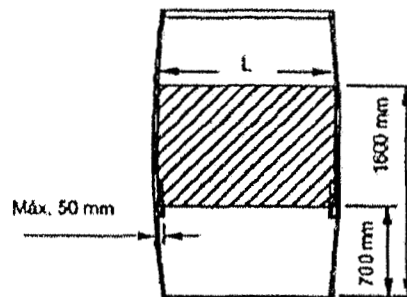


Figura 05 – Imagem ilustrativa

3.1.2.11.4. A porta de serviço deve ser de folha simples, do tipo dobradiça ou sedan, o seu sistema de movimentação deve ser pneumático.

3.1.2.11.5. A folha da porta de serviço deve abrir de forma que o seu lado interno fique voltado para a área de acesso do veículo, quando for o caso. A abertura e fechamento da porta devem ser feitas na velocidade máxima de 0,33 m/s.

3.1.2.11.6. Os dispositivos de movimentação da porta de serviço não podem ser posicionados de forma a obstruir a passagem, nem colocar em risco a integridade física dos estudantes, tanto no embarque como no desembarque.

3.1.2.11.7. A porta de serviço deve conter área envidraçada em sua parte superior e inferior que corresponda a no mínimo 60% de sua área de superfície.

3.1.2.11.8. Todos os vidros utilizados devem ser de segurança, conforme disposto nas normas ABNT NBR 9491 e Resolução Contran nº 254/2007 e suas atualizações.

3.1.2.11.9. A porta de serviço deve contar com dispositivos que permitam, em caso de emergência, a abertura manual, pelo interior do veículo e pelo seu lado externo.

3.1.2.11.10. No lado interno do veículo, o mecanismo do dispositivo de emergência deve estar posicionado acima da parte superior da porta de serviço, ao alcance dos estudantes, devidamente protegido para evitar o seu acionamento acidental. Deve possuir legenda que permita a sua identificação e o método de operação.

3.1.2.11.11. A porta de serviço deve possuir em sua estrutura uma fechadura externa com chave.

3.1.2.11.12. Devem ter um sistema de segurança que não permita a abertura da porta de serviço quando em circulação. O procedimento de abertura e fechamento da porta de serviço deve ser feito exclusivamente pelo condutor.

3.1.2.11.12.1 O dispositivo de segurança pode permitir a abertura da porta de serviço em velocidades inferiores a 05 km/h, exclusivamente para procedimento de parada para embarque e desembarque de estudantes. No entanto, deve haver indicação ótica e sonora no

Deputado

J

[Assinatura]

painel de controle, para alerta sobre qualquer porta aberta.

3.1.2.11.12.2. O procedimento de abertura e fechamento da porta de serviço do veículo deve ser feito exclusivamente pelo condutor.

3.1.2.11.13. A porta de serviço, quando com acionamento, pneumático deve possuir um sistema de segurança do tipo antiesmagamento.

3.1.2.11.14. O sistema de bloqueio da porta de serviço deve liberar o funcionamento do acelerador do veículo, somente com a porta fechada.

3.1.2.11.15. Os apoios para embarque e desembarque devem ser na cor amarela e guarnecer a entrada e saída do veículo, instalados sempre no interior da carroçaria, admitindo-se fixá-los na folha da porta de serviço, desde que somente se projetem para o exterior quando estas estiverem abertas.

3.1.2.11.16. Adicionalmente, quando não existir balaústre no piso do salão imediatamente após o último degrau de acesso, devem ser instalados corrimãos inferiores (tipo bengala), no poço dos degraus, posicionados entre o piso interno e o patamar do degrau da escada, mantendo-se um vão livre mínimo de 650 mm.

3.1.2.11.17. Deve possuir, quando aplicável, um pega mão instalado na folha da porta de serviço, cuja posição deve estar a 400 mm e a 1.000 mm de altura, medidos a partir do piso do primeiro degrau, formando simetria aproximadamente paralela à inclinação da escada.

3.1.2.11.17.1. Os apoios de embarque não podem obstruir o acesso, nem reduzir a largura efetiva do corredor interno de circulação.


3.1.2.11.18. A porta de serviço do veículo deve possuir vedação que não permita a entrada de água e poeira no seu interior. A vedação deve ocorrer com a utilização de dispositivo do tipo borracha nas suas extremidades da porta de serviço.


3.1.2.11.19. Os procedimentos de abertura da porta de serviço pelos lados externo e interno (nos casos de emergência) devem constar no Manual do Usuário.

3.1.2.11.20. As dimensões a serem observadas na construção dos degraus da escada devem ser conforme tabela abaixo:

Referências	Dimensões (mm)	
	Mínima	Máxima
A	-	500
B	120	350
C	250	-

3.1.2.11.21. A escada de acesso ao veículo deve ser construída com 03 (três) degraus. Admitir-se-á, quando aplicável, 02 (dois) degraus - (Figura 06).





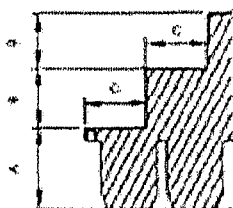


Figura 06 - Imagem ilustrativa

Referências:

- A = altura em relação ao solo.
- B = altura do espelho do degrau.
- C = profundidade do piso do degrau.

3.1.2.11.22. No mínimo 01 (uma) luminária deve ser instalada na região de embarque e desembarque do veículo, com índice de luminosidade não inferior a 30 lux, medida a 1.000 mm acima da superfície dos degraus da escada, acionada pelo mecanismo de abertura da porta de serviço. Essa iluminação deve possibilitar a visualização da área externa ao veículo, junto à porta de serviço.

3.1.2.11.23. Os degraus da escada devem possuir um perfil de acabamento na cor amarela, junto as suas bordas ou arestas, com largura mínima de 10 mm.

3.1.2.11.24. A superfície de piso dos degraus deve possuir características antiderrapantes.

3.1.2.11.25. No piso do primeiro degrau deve ser instalado 01 (um) dreno para escoamento de água (Figura 07), posicionado, obrigatoriamente, no lado deste voltado para o sentido de deslocamento do veículo.



Figura 07 – Imagens ilustrativas

3.1.2.12. Dispositivo de Poltrona Móvel (DPM), equipamento instalado no veículo para transposição de fronteira para embarque e desembarque de estudante com deficiência, ou com mobilidade reduzida, que permita realizar o deslocamento de uma, ou mais poltronas, do salão de passageiros, do exterior do veículo, ao nível do piso interno, devidamente certificado pelo Inmetro nos termos da Portaria Inmetro nº 151, de 2016, suas complementares, e demais normativos do Inmetro aplicado à transposição de fronteira.

3.1.2.12.1. Devem ser equipados com DPM, conforme disposto na norma ABNT NBR 16558 e suas atualizações, no que couber, e possuir 01 (uma) poltrona móvel obrigatória, totalizando, no mínimo, 02 (duas) poltronas reservadas para o estudante com deficiência ou com mobilidade reduzida. Não deve ser instalado o banco individual com o assento basculante.

3.1.2.12.1.1. O(s) mecanismo(s) do sistema principal dos movimentos verticais, ascendentes e descendentes, da poltrona móvel do DPM não devem possuir componentes que, devido à natureza do projeto destes, possuam acabamentos superficiais e/ou elementos de retenção/vedação de fluido não compatíveis com a exposição contínua às partículas abrasivas presentes em atmosferas de ambientes rurais.

3.1.2.12.2. Devem ter um local apropriado para a acomodação de no mínimo uma cadeira de rodas, e a(s) poltrona(s) móvel(is) deve(m) dispor de um cinto de segurança de três pontos e um colete torácico de quatro pontos, conforme disposto na norma ABNT NBR 16558 e suas atualizações, no que couber. (Figura 08).




Figura 08 - Imagens ilustrativas.

3.1.2.12.3. Deve dispor de uma porta dedicada posicionada na lateral do veículo após a porta de serviço. A porta do DPM, quando na condição de aberta, não pode obstruir o vão de acesso da porta de serviço. A abertura e fechamento da porta do DPM pode possuir acionamento manual ou automático. Deve possuir trava de segurança ou chave que impeça sua abertura acidental pelo interior do veículo, possuir vedação e proteção impedindo a entrada de água e poeira no interior do veículo.

3.1.2.12.4. A porta dedicada de acesso ao DPM deve ter abertura de 180° (tolerância de -15°), largura mínima de 800 mm, proporcionando um vão livre de no mínimo 300 mm para a movimentação das pernas do usuário durante o embarque e desembarque, e altura de 1.350 mm, tolerância de $\pm 10\%$, proporcionando um vão livre de 900 mm acima da linha do assento da poltrona móvel.

3.1.2.12.5. A porta dedicada deve possuir um dispositivo do tipo batente de borracha com pino trava para manter a porta aberta mesmo em pisos inclinados, garantindo a segurança do usuário durante a operação do DPM.

3.1.2.12.6. As instruções de uso e informações a serem observadas nos procedimentos de embarque e desembarque por meio de Dispositivo de Poltrona Móvel devem estar afixadas na parte interna da porta dedicada do DPM, em local de fácil visualização, obrigatoriamente na porção central desta e, preferencialmente, na altura da visão do operador. Os tamanhos de caracteres, símbolos e desenhos das instruções de uso devem ser tal que possibilite a fácil visualização e perfeito entendimento do funcionamento do dispositivo.

3.1.2.13. PARA-BRISA E JANELAS:

3.1.2.13.1. O vidro do para-brisa deve ser de vidro de segurança laminado, conforme a norma ABNT NBR 9491 e suas atualizações. Além de vidro de segurança laminado, o para-brisa deve ser do tipo bipartido.

3.1.2.13.2. Todos os vidros utilizados nas janelas devem ser de segurança, conforme disposto na norma ABNT NBR 9491, na Resolução CONTRAN 254/2007, e suas atualizações.

3.1.2.13.3. As janelas laterais devem ser construídas com vidros móveis, capazes de deslizar em caixilhos próprios.

3.1.2.13.4. As janelas laterais devem possuir na sua parte inferior vidros fixos (bandeira) e sua altura deve ser 1/3 (um terço) da altura da janela. Janelas de acabamento, de complementação ou de necessidades estruturais podem ser totalmente fixas.

3.1.2.13.5. A abertura dos vidros móveis superiores, exceto as janelas de acabamento e/ou complementação, por questões de segurança, deve ser de 150 mm (tolerância de -05 e +10 mm) em cada uma das folhas, que contará com limitadores de abertura, fixados nas estruturas das esquadrias, e de difícil remoção (Figura 09).

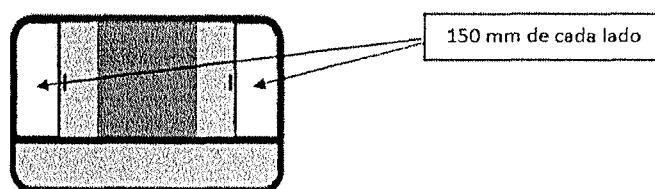


Figura 09 – Imagem ilustrativa

3.1.2.13.6. As janelas devem possuir dispositivos que permitam os seus travamentos, exceto para a janela localizada no posto de comando.

3.1.2.13.7.1. A altura deve ser de, no mínimo, 700 mm. Exceto para janelas de acabamento e/ou complementação de necessidades estruturais.

3.1.2.13.8. A altura do peitoril da janela, medida da parte inferior exposta do vidro em relação ao piso interno, deve estar entre 700 e 1.000 mm. Excetuando-se:

- a) as janelas localizadas no posto de comando;
- b) as janelas localizadas nas regiões das caixas de rodas ou patamares elevados.

3.1.2.13.9. As janelas devem possuir barra de proteção, soldada na estrutura dos vidros fixos, (Figura 10).




Figura 10 – Imagem ilustrativa.

3.1.2.13.10. Todos os vidros das janelas que não interferem nas áreas envidraçadas indispensáveis à dirigibilidade do veículo, conforme o Anexo da Resolução Contran nº 254/2007 e suas atualizações, devem ser escurecidos originalmente, sem a utilização de películas específicas, na tonalidade verde, sendo esta cor incorporada durante o processo de fabricação do vidro (vidro colorido na massa), e suas características devem atender às especificações da tabela abaixo:

Propriedade	Descrição		Sigla	Medição
Fatores luminosos	Transmissão de luz (%)		TL	≤ 78,0
	Reflexão (%)	Externa	RLe	≤ 7,2
		Interna	RLi	≤ 7,2
	Transmissão energética (%)		TE	≤ 52,4
Fatores de energia	Reflexão energética (%)	Externa	REe	≤ 5,8
		Interna	REi	≤ 5,8
	Absorção		Abs%	≥ 41,0
	Fator solar		FS	≤ 0,632
	Coeficiente de sombreamento		CS	≤ 0,726
Transmissão térmica	Fator U		UW/m2/K	≤ 5,76

3.1.2.13.11. Todos os vidros das janelas, do para-brisa, além das divisórias internas, quando existente, devem cumprir com as prescrições de segurança no que se refere ao modo de fragmentação, resistência ao impacto da cabeça e resistência a abrasão, conforme Resolução Contran nº 254/2007 e suas atualizações.

3.1.2.13.12. Admite-se quebra-vento na janela do condutor, desde que, quando aberto, não seja projetado mais do que 100 mm em relação à lateral do veículo.

3.1.2.14. GABINETE INTERNO:

3.1.2.14.1. A altura interna em qualquer ponto do corredor central de circulação de estudantes, medida verticalmente do piso do veículo ao revestimento interior do teto, deve ser de no mínimo 1.900 mm.

3.1.2.14.2. Todas as superfícies do piso devem ser em alumínio lavrado, podendo ser utilizado outros materiais nas caixas de rodas e piso da cabine do condutor.

3.1.2.14.3. As superfícies do piso do Dispositivo de Poltrona Móvel, degraus internos, área de embarque e desembarque, rampas internas e de acesso ao veículo devem possuir características antiderrapantes.

3.1.2.14.4. Quando da utilização de madeira, compensado naval ou equivalente como contra piso, deve haver tratamento específico para evitar apodrecimento, ação de fungos, entre outros.

3.1.2.14.5. Todos os componentes estruturais abaixo do piso, incluindo a parte interna da saia da carroçaria, quando construídas com materiais sujeitos à corrosão, devem receber tratamentos anticorrosivo e antirruído.

3.1.2.14.6. As tampas de inspeção eventualmente existentes no piso do veículo devem estar montadas e fixadas de modo a não poderem ser deslocadas ou abertas sem a utilização de ferramentas ou chaves.

3.1.2.14.7. Os dispositivos para abertura das tampas de inspeção ou de acabamento (por exemplo: perfis, sinalizadores, entre outros) do piso não podem ultrapassar 6,35 mm (1/4") do nível do piso.

3.1.2.14.8. Não pode ser instalado qualquer acessório ou equipamento sobre as tampas que dificulte a realização de inspeção ou manutenção nos agregados mecânicos.

3.1.2.14.9. Devem ser instalados, no assoalho, no mínimo, 06 (seis) drenos para escoamento de água, nas seguintes localizações: 02 (dois) na traseira, 02 (dois) na dianteira e 02 (dois) no centro.

3.1.2.14.9.2. Os drenos traseiros do assoalho devem ser instalados alinhados próximo à linha frontal do assento da última fileira de poltronas dos estudantes, de modo que possibilitem abertura e fechamento de forma operacional.

3.1.2.14.10. IDENTIFICAÇÃO DOS DESNÍVEIS E LIMITES:


3.1.2.14.10.1. Deve ser instalado um perfil de acabamento na cor amarela com largura mínima de 10 mm, para identificação de todos os desníveis existentes ao longo do salão de estudantes, abrangendo inclusive regiões expostas das caixas de rodas e degraus, quando existentes.

3.1.2.14.10.2. Na região da porta de serviço deve ser instalado um perfil de acabamento na cor amarela com largura mínima de 10 mm, para identificação dos limites do piso interno.

3.1.2.15. VENTILAÇÃO INTERNA:

3.1.2.15.1. Os dispositivos de ventilação devem assegurar a renovação do ar no ORE de pelo







menos 30 (trinta) vezes por hora.

3.1.2.15.2. A quantidade mínima de dispositivos de ventilação para garantir a renovação do ar no interior do veículo deve ser de 05 (cinco) tomadas de ar forçada (ventilador) e 2 (duas) tomada de ar natural (cúpula).

3.1.2.15.3. Os dispositivos de ventilação devem estar localizados o mais próximo possível do eixo longitudinal do veículo.

3.1.2.15.4. Os dispositivos de ventilação devem ser instalados alternadamente, e localizados ao longo do teto de maneira uniforme, quando a distância entre centros das escotilhas do teto assim permitir.

3.1.2.15.4.1 As tomadas de ar natural devem estar instaladas nas escotilhas do teto, de acordo com o projeto técnico do veículo.

3.1.2.15.5. Os dispositivos de ventilação devem estar protegidos para possibilitar sua utilização em dias chuvosos.

3.1.2.15.6. Deve haver um sistema de desembaçador do vidro do para-brisa constituído por trocador (es) de calor do tipo líquido/ar, não sendo admitido aquecimento pelo princípio de efeito "Joule", com velocidades e capacidade de vazão suficiente para o desembaçamento do vidro, principalmente no campo de visão principal do condutor.

3.1.2.15.7. Para conforto térmico do condutor, deve haver ventilação de ar que possua uma vazão mínima de 550 m³/h.

3.1.2.16. **ILUMINAÇÃO INTERNA:**

3.1.2.16.1. O sistema de iluminação do salão de estudantes e da região da porta de serviço do ORE deve propiciar níveis adequados de iluminação que facilitem o embarque, o desembarque, a movimentação e o acesso às informações pelos estudantes, principalmente daqueles com baixa visão.

3.1.2.16.2. A iluminação do veículo deve ser produzida por fonte de luz com o acionamento instalado no posto de comando, sendo a alimentação feita por, no mínimo, 02 (dois) circuitos com interruptores independentes, de modo que o segundo interruptor permita, no mínimo, 50% da iluminação total para minimizar reflexos no para-brisa.

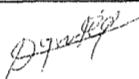
3.1.2.16.3. O índice mínimo de luminosidade interna deve ser de 45 lux, medido a 500 mm acima do nível de qualquer assento localizado a partir da segunda fileira de poltronas, a contar do posto de comando.

3.1.2.16.4. No posto de comando, e na primeira fila de poltronas atrás dele, admite-se uma iluminação com índice de luminosidade não inferior a 30 lux, de maneira a minimizar reflexos no para-brisa e nos espelhos retrovisores internos.

3.1.2.16.5. No posto de comando devem ser instaladas 02 (duas) luminárias com controles independentes.

3.1.2.17. **REVESTIMENTO INTERNO:**

3.1.2.17.1. Os materiais utilizados para revestimento interno devem possuir características de



retardamento à propagação de fogo e não podem produzir farpas em caso de rupturas, devendo proporcionar ainda, isolamentos térmico e acústico.

3.1.2.17.2. O compartimento do motor e o sistema de exaustão devem ter isolamento acústico e térmico com no mínimo 16 mm.

3.1.2.17.3. O revestimento interno com painéis laminados deve ser na cor cinza claro (gelo).

3.1.3. MOBILIÁRIO / POLTRONA DO CONDUTOR / CONCEPÇÃO:

3.1.3.1. O projeto da poltrona do condutor deve considerar as prescrições do banco e sua ancoragem, definidas pela Resolução Contran nº 445/2013 e suas atualizações.

3.1.3.1.1. A forração original da poltrona, se na cor preta, pode ser mantida, a critério da encarregadora.

3.1.3.1.2. A poltrona deve ser hidráulica e anatômica, regulável e estofada com material antitranspirante.

3.1.3.1.3. Quando aplicável, devem haver, também, a regulagem lateral para facilitar o acesso do condutor ao posto de comando, quando o veículo for equipado com caput interno de acesso ao motor.

3.1.3.2. DIMENSÕES GERAIS:

3.1.3.2.1. O assento da poltrona deve ter as seguintes dimensões:

- a) largura entre 400 e 500 mm;
- b) profundidade entre 380 e 450 mm;
- c) Altura do encosto variando de 480 mm a 650 mm, excluído o apoio de cabeça.

3.1.3.3. POSICIONAMENTO:


3.1.3.3.1. A poltrona do condutor deve permitir variações na altura entre 400 e 500 mm (tolerância ± 10 mm), atendendo a uma variação de curso de 100 mm (tolerância ± 10 mm) e ser instalada de modo que a projeção do seu eixo de simetria no plano horizontal coincida com o centro do volante de direção. A medição deve ser efetuada na parte frontal, no centro do assento.

3.1.3.3.1. A poltrona do condutor deve permitir regulagem de altura com movimento vertical, oferecendo no mínimo 04 (quatro) posições de bloqueio, quando a regulagem for por meio de estágios (e não milimétrica).

3.1.3.3.2. A poltrona do condutor deve possuir deslocamento lateral para melhor acesso e posicionamento do condutor (exceto quando não existir capô do motor, no posto de comando), além de permitir o deslocamento longitudinal.

3.1.3.4. CINTO DE SEGURANÇA:

3.1.3.4.1. Deve ser instalado cinto de segurança de 03 (três) pontos, com mecanismo retrátil para o condutor. O cinto não pode causar incômodo nem desconforto, inclusive as oscilações



decorrentes do sistema de amortecimento da poltrona.

3.1.3.4.2. O cinto de segurança para o condutor e suas ancoragens devem estar em conformidade com os requisitos das normas ABNT NBR 6091 e 7337 e suas atualizações.

3.1.3.5. POLTRONAS DOS ESTUDANTES:

3.1.3.5.1. CONCEPÇÃO:

3.1.3.5.1.1. O projeto das poltronas deve considerar as prescrições do banco e sua ancoragem, e devem ser comprovadas com o relatório de teste de poltronas, conforme prevê a Portaria Denatran nº 190/2009, e suas alterações.

3.1.3.5.1.2. As poltronas devem ser do tipo sofá, com assentos inteiriços ou individualizados, não devem possuir encosto alto de cabeça ou pega mão e podem possuir apoio para acomodação dos pés.

3.1.3.5.1.3. As poltronas devem ter o assento e o encosto estofados e revestidos em vinil lavável antideslizante.

3.1.3.5.1.4. Na parte traseira das poltronas deve ser utilizado revestimento em tecido liso, sem estampa ou cobertura plástica, na cor azul, na tonalidade mais próxima possível do revestimento da poltrona.

3.1.3.5.1.5. A parte traseira das poltronas deve ser totalmente fechada, inexistindo quaisquer arestas, bordas ou cantos vivos.

3.1.3.5.1.6. Deve ser evitado que parafusos, rebites ou outras formas de fixação estejam salientes.


3.1.3.5.1.7. Deve possuir pelo menos 02 (duas) poltronas individuais ou 01 (uma) poltrona dupla ou 01 (uma) poltrona tripla, disponível para uso preferencial de estudantes com deficiência ou mobilidade reduzida. Alternativamente as poltronas de uso preferencial poderão ser individualizadas, porém preservando a quantidade mínima de 02 (dois) assentos para uso preferencial.

3.1.3.5.1.8. Para possibilitar a identificação dos assentos preferenciais pelos estudantes com deficiência visual, a coluna ou o balaústre junto ou próximo a cada banco deve apresentar dispositivo tátil, conforme subitem 7.3.2 da norma ABNT NBR 14022.

3.1.3.5.1.9. A identificação visual das poltronas preferenciais deve ser feita através de adesivo aplicado no vidro.

3.1.3.5.1.10. As poltronas preferenciais devem ter características construtivas que maximizem o conforto e a segurança, tais como:

- a) posicionamento de forma a não causar dificuldade de acesso;
- b) identificação visual na cor amarela, aplicada no apoio de braço e no encosto frontal da poltrona, contrastando com as demais poltronas, de forma a ser facilmente percebida;
- c) apoio de braço (lateral - lado do corredor de circulação) do tipo basculante;



d) cintos de segurança subabdominal, complementados por coletes torácicos de 04 (quatro) pontos de fixação, que não deve comprometer a utilização dos cintos quando forem utilizados por estudantes sem deficiência (Figuras 11).

Notas:

a) Quando o colete torácico não for utilizado, o seu posicionamento não deve dificultar a acomodação dos estudantes.

b) Os coletes torácicos devem estar fixados nos cintos de segurança subabdominais, de forma que, quando das suas não utilizações, não sejam removidos.




Figura 11 – Imagens ilustrativas

3.1.3.5.2. DIMENSÕES GERAIS:


3.1.3.5.2.1. A altura máxima do assento, em relação ao local de acomodação dos pés, deve ser de 400 mm (Figura 13). Esta dimensão será medida na linha média do referido assento, na sua parte frontal. Para assentos sobre caixas de rodas, pode-se adotar altura mínima de 350 mm.

3.1.3.5.2.2. A largura da poltrona deve ser medida tomando como base a metade da profundidade do assento, tendo como dimensões (tolerância de +10%) (Figura 12):

- a) 400 mm para a poltrona simples com 01 (um) assento;
- b) 800 mm para a poltrona dupla com 02 (dois) assentos inteiros ou individualizados;
- c) 1.000 mm para a poltrona tripla com 03 (três) assentos inteiros ou individualizados.







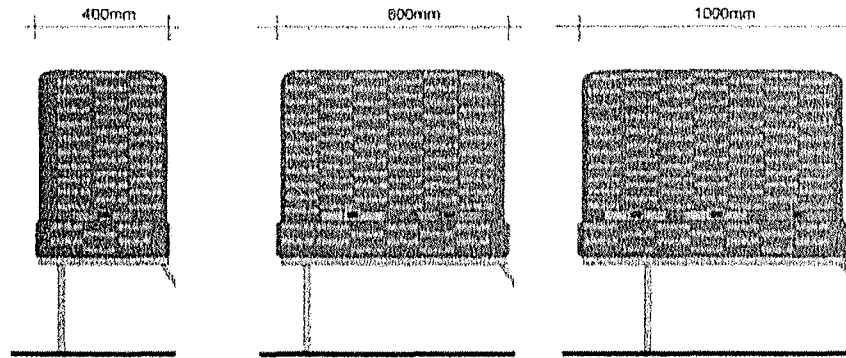


Figura 12 - Imagens ilustrativas.

3.1.3.5.2.3. A profundidade do assento deve ser de 350 mm (tolerância de +5%), tomada na linha de centro do assento, a partir dos seus prolongamentos.

3.1.3.5.2.4. A altura do encosto, referida ao nível do assento, deve ser de 650 mm (tolerância de +5%) (Figura 13), tomada na vertical, na metade da largura do assento, a partir da interseção do assento com encosto.

3.1.3.5.2.5. O ângulo do assento com a horizontal deve estar compreendido entre 5° e 15° (Figura 13).

3.1.3.5.2.6. O ângulo do encosto com a horizontal deve estar compreendido entre 105° e 115° (Figura 13).

3.1.3.5.2.7. A distância livre entre a extremidade frontal de um assento de uma poltrona e o espaldar ou anteparo que estiver à sua frente, medida no plano horizontal, deve ser ≥ 300 mm.

3.1.3.5.2.8. Todas as medições relacionadas a poltronas devem ser realizadas ao longo da linha de centro do encosto/assento (Figura 13).

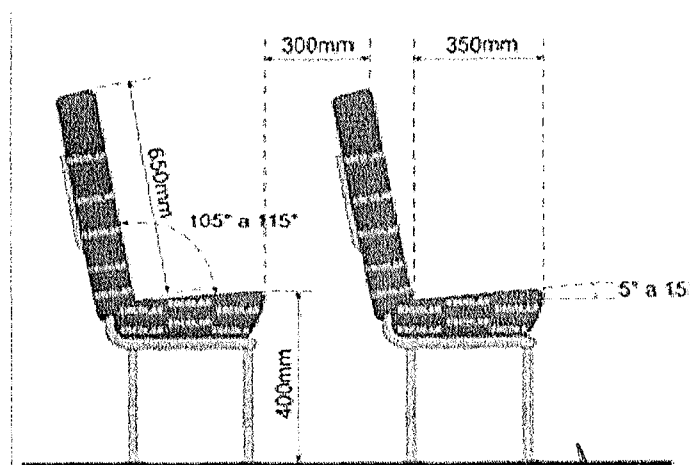


Figura 13 – Imagem ilustrativa

3.1.3.5.3. POSICIONAMENTO:

[Handwritten signature]

3.1.3.5.3.1. A disposição das poltronas deve ser estabelecida considerando-se as características da linha, o nível de serviço, a aplicação operacional, as dimensões da carroçaria, a localização da porta de serviço e a posição do motor.

3.1.3.5.3.2. Todas as poltronas devem ser posicionadas de forma a não causar dificuldade de acesso e acomodação aos estudantes, principalmente aqueles com deficiência ou mobilidade reduzida. Não devem existir vãos livres, lateral, em relação ao revestimento interno, e longitudinal, em relação ao anteparo a frente da poltrona posicionada posteriormente à porta de serviço. Caso existam, estes não podem ser superiores a 50 mm, a fim de preservar a integridade física dos estudantes.

3.1.3.5.3.3. Serão admitidas poltronas duplas e/ou triplas inteiriças ou individualizadas nas últimas fileiras posteriores à porta de serviço dos ORES.

3.1.3.5.3.4. Não será admitida a instalação de poltrona simples, na última fileira junto ao painel traseiro interno, posicionada no centro do corredor.

3.1.3.5.3.5. As poltronas serão dispostas em fileiras, conforme a classificação/tipo do ORE e deve ser a seguinte: (Figura 14).

a) No lado esquerdo do sentido de marcha: poltronas de 800 ou 1.000 mm;

b) No lado direito do sentido de marcha: poltronas de 1.000 mm ou 800 mm dependendo da configuração do ônibus.

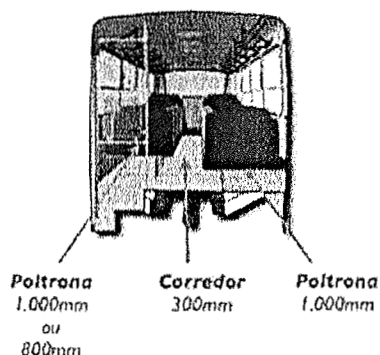


Figura 14 - Imagem ilustrativa.

3.1.3.5.4. APOIO DE BRAÇO:


3.1.3.5.4.1. As poltronas citadas abaixo devem ser providas de apoio lateral para o braço, tipo basculante, com comprimento máximo de 90% da profundidade da poltrona. A largura do apoio deve ser de no mínimo 30 mm.

a) preferenciais destinadas aos estudantes com deficiência ou mobilidade reduzida, na cor amarela;

b) posicionadas opostas e anteriormente à porta de serviço (individual), na cor preta;

c) posicionadas sobre as caixas de rodas, na cor preta, quando estas possuírem a altura do assento mais elevada em relação às demais poltronas.

3.1.3.5.4.2. O posicionamento do apoio de braço não pode reduzir a largura do encosto da



poltrona, em mais de 20 mm, exceto para poltronas aplicadas ao DPM ou reservadas localizadas de forma adjacente a este dispositivo.

3.1.3.5.4.3. O apoio de braço deve estar recoberto com espuma moldada ou injetada, revestido com material ou fibra sintética, ou então com outro material resiliente sem revestimento, não possuindo extremidades contundentes.

3.1.3.5.5. ENCOSTO DE CABEÇA:

3.1.3.5.5.1. O encosto de cabeça deve ser recoberto com espuma moldada ou injetada revestida com o mesmo material da poltrona. Não será admitido encosto de cabeça nas poltronas dos estudantes, sendo permitido apenas encosto alto.

3.1.3.5.6. CINTO DE SEGURANÇA:

3.1.3.5.6.1. Cada poltrona simples deve ser equipada com 01 (um) cinto de segurança subabdominal.

3.1.3.5.6.2. As poltronas simples que estiverem posicionadas na frente do vidro do para-brisa e/ou do corredor de circulação devem estar equipadas com cinto de segurança retrátil.

3.1.3.5.6.3. Cada poltrona dupla deve ser equipada com 02 (dois) cintos de segurança subabdominais.

3.1.3.5.6.4. Cada poltrona tripla deve ser equipada com 03 (três) cintos de segurança subabdominais.

3.1.3.5.6.5. As poltronas preferenciais devem ser equipadas com cintos de segurança subabdominal, complementados por coletes torácicos de 04 (quatro) pontos de fixação, que não deve comprometer a utilização dos cintos quando forem utilizados por estudantes sem deficiência (Figuras 11).

NOTAS:

a) Quando o colete torácico não for utilizado, o seu posicionamento não deve dificultar a acomodação dos estudantes.

b) O colete torácico deve estar fixado nos cintos de segurança subabdominais, de forma que, quando da sua não utilização, não seja removido.

3.1.3.5.6.6. Os cintos de segurança deverão estar devidamente homologados e atenderem às especificações das Normas ABNT NBR 6091 e 7337, e da Resolução Contran n.º 48/1998, e suas atualizações.

3.1.3.5.7. PORTA-MATERIAL ESCOLAR E PORTA-MOCHILA:

3.1.3.5.7.1. Na parte traseira das poltronas deve existir porta-material escolar, com a parte inferior fechada, confeccionado em rede de nylon, e a sua dimensão deve ocupar toda a largura dos encostos, e deve ser equipado com uma travessa central para proporcionar a devida resistência (Figuras 15).

3.1.3.5.7.2. No anteparo localizado na frente dos bancos preferenciais e no anteparo localizado na frente do primeiro banco atrás da porta de serviço, deve existir porta-material



escolar, com a parte inferior fechada, confeccionado em rede de nylon, e a sua dimensão deve ocupar a largura do anteparo, e deve ser equipado com uma travessa central para proporcionar a devida resistência.

3.1.3.5.7.3. Quando da instalação de poltrona simples, o porta-material escolar deve ser instalado na lateral (revestimento interno), com a parte inferior fechada, confeccionado em rede de nylon, e a sua dimensão deve ocupar a largura do anteparo, e deve conter uma travessa central para proporcionar a devida resistência.

3.1.3.5.7.4. Quando da instalação de poltrona dupla atrás de poltrona simples, deve ser instalado porta-material escolar, sendo 01 (um) atrás do encosto da poltrona simples e o outro na lateral (revestimento interno), com a parte inferior fechada, confeccionados em rede de nylon, e as suas dimensões devem ocupar, respectivamente, a largura do encosto e a largura da lateral (revestimento interno). Devem conter uma travessa central para proporcionar a devida resistência.

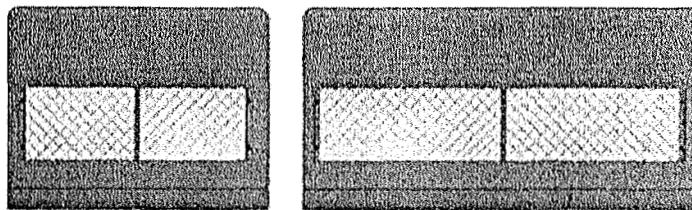


Figura 15 – Imagem ilustrativa

3.1.3.5.7.5. O Porta mochila deve ser preso ao teto (Figura 16) no sentido longitudinal dos OREs, posicionado sobre a fileira de poltronas, com comprimento total igual a extensão desta, e medindo 400 mm de largura e 300 mm de altura (tolerância de +5%), medidos a partir da janela e do teto, respectivamente, confeccionado em módulos de chapas de aço com espessura de 1,20 mm (3/64") dotado de espaços vazados para redução de peso e harmonia visual e com tratamento superficial (pintura eletrostática a pó na cor cinza médio ou preta.




Figura 16 – Imagem ilustrativa

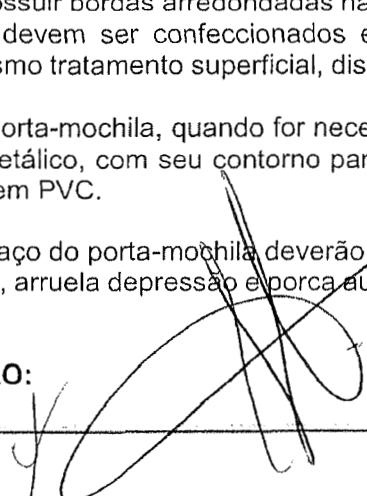
3.1.3.5.7.6. Os componentes devem possuir bordas arredondadas nas extremidades (sentido longitudinal) e os suportes de apoio devem ser confeccionados em aço com espessura mínima de 3,175 mm (1/8"), com o mesmo tratamento superficial, distribuídos uniformemente ao longo do porta-mochila.

3.1.3.5.7.7. Em cada extremidade do porta-mochila, quando for necessário, deve existir uma ponteira confeccionada em material metálico, com seu contorno para acabamento em perfil de plástico de engenharia, no mínimo em PVC.

3.1.3.5.7.8. Os módulos de chapas de aço do porta-mochila deverão ser unidos aos suportes de apoio através de solda ou parafusos, arruela depressão e porca autofrenante, não devendo possuir arestas cortantes.

3.1.3.6. CORREDOR DE CIRCULAÇÃO:





3.1.3.6.1. O corredor central de circulação deve ficar livre de obstáculos que afetem a segurança e integridade dos estudantes e sua largura deve ser de 300 mm (tolerância de +10%).

3.1.3.6.2. A largura do corredor medida nas poltronas localizadas sobre as caixas de rodas, que possuem apoio de braço, deve ser de 300 mm, obtida na linha do assento do banco, medida, horizontalmente, até o ponto equivalente da poltrona oposta ao corredor, desconsiderando-se a medida obtida entre os braços.

3.1.3.7. LIXEIRA:

3.1.3.7.1. Deve ser instalada na parte dianteira, próxima à porta de serviço, 01 (uma) lixeira com capacidade \geq 09 (nove) litros, e outra na parte traseira, no fundo do corredor central de circulação, com a mesma capacidade.

3.1.3.7.2. As lixeiras devem possuir drenos.

3.1.3.7.3. A lixeira na parte traseira do veículo pode ser fixada na posição longitudinal ao corredor.

3.1.3.8. ANTEPAROS E PAINÉIS DIVISÓRIOS:

3.1.3.8.1. Deve estar provido de anteparos/painéis divisórios na mesma tonalidade do revestimento interno, com dimensões de 800 mm \pm 50 mm de altura, folga entre 50 mm e 60 mm em relação ao piso e largura mínima correspondente a 80% da largura do banco. Estes anteparos devem estar posicionados:

- a) na frente de cada banco voltado para a porta de serviço;
- b) atrás do posto de comando, complementado na parte superior com vidro de segurança.
- c) na frente de cada banco localizado imediatamente após a porta complementar do DPM.

3.1.3.8.2. Só é permitido vidro no anteparo atrás do posto de comando.

3.1.3.8.3. Não são permitidos materiais que produzam farpas quando rompidos. Na utilização de vidros deve ser atendida a norma ABNT NBR 9491 e suas atualizações.


3.1.3.9. COLUNAS, BALAUÍSTRES, CORRIMÃOS E APOIOS NO SALÃO DE ESTUDANTES:

3.1.3.9.1. Não deve existir colunas, balaústres ou corrimãos ao longo do corredor de circulação, exceto coluna(s) tátil(eis) para identificação da(s) poltrona(s) preferencial(ais).

3.1.3.9.2. Para situações onde a distância do banco em relação ao anteparo ou ao banco frontal for superior a 400 mm, deve ser instalado um apoio (pega mão) fixado na parede lateral do ORE, confeccionado em material resiliente.

3.1.3.10. POSTO DE COMANDO:

3.1.3.10.1. Deve ser instalado após o para-brisa um protetor frontal contra os raios solares (quebra-sol), do tipo sanefa e, na janela lateral do condutor, uma cortina, com limitador de abertura, ou outro dispositivo de proteção solar, que não obstrua o campo de visão do espelho



retrovisor externo esquerdo.

3.1.3.10.2. O posto de comando deve ser projetado sem o uso de material condutor de calor e de forma a minimizar os reflexos provenientes da iluminação interna no para-brisa.

3.1.3.10.3. O posto de comando deve possuir espaço aberto ou fechado para acomodação de pertences do condutor: com capacidade de no 8 (oito) litros.

3.1.3.11. PAINEL DE CONTROLES:

3.1.3.11.1. A localização, identificação e iluminação dos controles indicadores e lâmpadas-piloto devem estar de acordo com a Resolução Contran nº 225/2007 e suas atualizações.

3.1.3.11.2. Os comandos principais do veículo (chave de seta, farol, abertura de porta de serviço, limpador de para-brisa, alavanca de câmbio, ignição, entre outros) devem estar posicionados para permitir fácil alcance ao condutor que não tenha que deslocar-se da posição normal de condução do ORE.

3.1.3.11.3. As botoeiras localizadas no painel de controle (chave de seta, farol, abertura de porta de serviço, limpador de para-brisa, entre outros) não devem permanecer acesas quando a chave de ignição estiver desligada, e quando a chave geral for acionada.

3.1.3.12. ÁREA RESERVADA PARA GUARDA DA CADEIRA DE RODAS:

3.1.3.12.1. No salão de estudantes ou próximo do posto do condutor, deve haver uma área reservada, com uma chapa de apoio para fixação da cadeira de rodas fechada (figura 17), fixada no piso, com dimensões mínimas de: altura 60 mm, largura 280 mm e comprimento 400 mm, conforme imagem ilustrativa abaixo, exceto quando o veículo dispor de bagageiro para o transporte de cadeira de rodas.





Figura 17 - Chapa de apoio para fixação da cadeira de rodas - imagem ilustrativa


3.1.3.12.2. Deve haver também um dispositivo de fixação da cadeira de rodas do tipo cinto para assegurar a mesma na posição durante a movimentação do veículo para todos os casos de acomodação da cadeira de rodas.

3.1.4. CONFORTO TÉRMICO E ACÚSTICO:

3.1.4.1. Deve apresentar nível de ruído interno inferior a 85 dB (A) em qualquer regime de rotação. A medição deve ser conforme a norma ABNT NBR 9714 e suas atualizações, com o ORE parado, na condição de rotação máxima do motor, a 75% dessa rotação, e em condição de marcha lenta.

3.1.4.2. As temperaturas nas superfícies do compartimento dos estudantes e posto de comando não podem ser superiores a 35o C com o sistema de climatização interna desligado, medidas a uma distância radial de 50 mm das superfícies, nos pontos mais críticos das seguintes regiões:





- a) motor;
- b) sistema de exaustão do motor;
- c) sistema de transmissão;
- d) piso;
- e) teto.

3.1.4.3. As medições devem ser realizadas nas seguintes condições:

- a) temperatura normal de funcionamento do motor, indicada pelo fabricante;
- b) temperatura ambiente interna estabilizada com a externa, em uma faixa entre 22 e 26° C;
- c) umidade relativa do ar abaixo de 70%;
- d) medições realizadas após 01(uma) hora de funcionamento do motor;
- e) mínimo de 05 (cinco) leituras em cada região indicada, com intervalo de 03 minutos.

3.1.4.4. No posto de comando o Índice de Bulbo Úmido Termômetro de Globo (IBUTG) deve ser inferior a 30,5° C, medido conforme a NR 15/78 e suas atualizações, em qualquer condição de trabalho.

3.1.5. PROTEÇÃO CONTRA RISCOS DE INCÊNDIO:

3.1.5.1. Não devem ser utilizados no compartimento do motor quaisquer materiais de isolamento acústico inflamáveis, nem materiais suscetíveis de se impregnarem de combustível, lubrificantes ou outras substâncias combustíveis, salvo se os referidos materiais estiverem protegidos por revestimento impermeável.

3.1.5.2. Devem ser tomadas as devidas precauções para evitar o acúmulo de combustível, óleo lubrificante ou qualquer outra substância combustível em qualquer parte do compartimento do motor.

3.1.5.3. Todos os elementos de fixação, juntas, entre outros associados à divisória do compartimento do motor ou outra fonte de calor, devem ser resistentes ao fogo.

3.1.5.4. Devem estar equipados com pelo menos 01 (um) extintor de incêndio instalado em local sinalizado e de fácil acesso ao condutor, obrigatoriamente localizado no posto do condutor, em conformidade com as Resoluções Contran n.º 157/2004, n.º 333/2009 e n.º 556/2015, e suas atualizações e possuir a certificação compulsória e registro junto ao Inmetro.

3.1.6. ACESSÓRIOS:

3.1.6.1. DISPOSITIVO PARA REBOQUE:

3.1.6.1.1. Devem ser instaladas 04 (quatro) conexões tipo gancho para reboque, fixadas por solda nas longarinas do chassi, sendo 02 (duas) na parte dianteira do ORE e 02 (duas) na parte traseira, de maneira que não haja interferência entre o cambão e os para-choques



quando em operação de reboque.

3.1.6.1.2. As conexões para reboque devem suportar operação de reboque do ORE com carga máxima, em rampas não pavimentadas de até 6% de inclinação, bem como em trajetórias circulares.

3.1.6.1.3. Para maior segurança nas operações de reboque, o ORE deve possuir na parte dianteira, em local de fácil acesso e com identificação clara, 01 (uma) tomada para ar comprimido quando aplicável e 01 (um) conector para sinais elétricos.

3.1.6.1.4. A necessidade da tomada para ar comprimido está condicionada à existência de sistemas de freio pneumático.

3.1.6.2. DESLIZADORES TRASEIROS (PASSA-BALSA):

3.1.6.2.1. Devem possuir 04 (quatro) deslizadores traseiros (passa-balsa), sendo 02 (dois) centrais e 01 (um) em cada lateral, para facilitar o deslizamento e absorver os impactos provenientes de interferências com os desníveis do solo.

3.1.6.2.2. No projeto dos deslizadores traseiros deve ser prevista a proteção inferior das saias laterais, ao longo do balanço traseiro, e que as linhas de projeção do comprimento dos deslizadores não interfiram com os demais componentes existentes na parte inferior do chassi.

3.1.6.3. SISTEMA DE MONITORAMENTO INTERNO:

3.1.6.3.1. Os projetos técnicos dos OREs devem prever a instalação de sistema de monitoramento interno.

3.1.6.3.2. O sistema de monitoramento interno pode utilizar micro câmeras de vídeo, com gravação digital e monitores instalados na região de visão do condutor, possibilitando plena visibilidade do salão de estudantes.

3.1.6.3.3. Os locais destinados ao acesso à instalação devem estar identificados.

3.1.6.4. SISTEMA DE COMUNICAÇÃO:

3.1.6.4.1. Devem ser projetados para receber dispositivos para transmissão audiovisual de mensagens operacionais, institucionais e educativas, com o objetivo de prestar informação aos estudantes.

3.1.6.4.1.1. No projeto, o dispositivo para transmissão audiovisual (monitor ou tela) deve estar posicionado, obrigatoriamente, no eixo longitudinal do veículo, sem a interferência do campo visual por outro componente presente no salão dos estudantes, a fim de permitir a visualização por todos os estudantes sentados.

3.1.6.4.2. Deve existir um sistema de música ambiente, com no mínimo 06 (seis) alto-falantes distribuídos ao longo do posto de comando e do salão de estudantes, capaz de receber transmissões em FM, bem como um dispositivo com entrada USB (mínimo 2.0) para leitura de arquivos no formato .MP3.

3.1.6.4.3. Devem haver as pré-disposições dos condutas e fiações elétricas para as futuras instalações dos componentes dos sistemas de monitoramento e de transmissão audiovisual.



Em adição, os locais destinados a estes sistemas devem estar identificados.

Nota: Os locais destinados ao acesso à instalação devem estar identificados.

3.1.7. EQUIPAMENTOS OBRIGATÓRIOS:

3.1.7.1. EQUIPAMENTO DE CONTROLE OPERACIONAL:

3.1.7.1.1. Devem estar equipados com registrador instantâneo e inalterável de velocidade e tempo (cronotacógrafo) do tipo eletrônico ou digital, aprovado pelo Inmetro, que permita a extração de seus dados em formato eletrônico.

3.1.7.1.2. Compete ao fornecedor a entrega do cronotacógrafo instalado nos OREs, selado e aferido em Posto Autorizado de Cronotacógrafo (PAC), bem como o pagamento da taxa metrológica e a apresentação de Certificado Preliminar de Verificação do Cronotacógrafo válido, que possibilite a emissão do certificado final sem custos adicionais ao contratante, emitido pelo Inmetro e/ ou representantes da RBMLQ-I, nos termos que disciplinam a matéria, que podem ser obtidos no sítio eletrônico www.inmetro.gov.br.

3.1.7.2. ESPELHOS RETROVISORES EXTERNOS:

3.1.7.2.1. Devem estar equipados com espelhos retrovisores externos convexos, em ambos os lados, que assegurem o campo de visão do condutor na condução nas vias junto às paradas de embarque e desembarque dos estudantes, além das operações de manobra.

3.1.7.2.2. A projeção externa dos espelhos retrovisores não deve ultrapassar 250 mm em relação à parte mais externa da carroçaria.

3.1.7.3. ESPELHO RETROVISOR INTERNO (POSTO DE COMANDO):

3.1.7.3.1. Devem ser instalados um espelho retrovisor convexo na parte superior central com comprimento maior que 300 mm e largura maior que 150 mm, que permita a visualização do embarque e desembarque dos estudantes pela porta de serviço.

3.1.7.4. ESPELHOS RETROVISORES OU DISPOSITIVOS DO TIPO CÂMERA-MONITOR PARA VISÃO INDIRETA:

3.1.7.4.1. Os OREs devem estar equipados com espelhos retrovisores ou dispositivos do tipo câmera-monitor para visão indireta em conformidade com a Resolução Contran n.º 504/2014 e suas atualizações.

3.1.7.5. LIMPADOR DE PARA-BRISA:

3.1.7.5.1. O sistema do limpador de para-brisa deve promover varredura das áreas conforme especifica a seção 48 da norma ABNT NBR 15570 e suas atualizações.

3.1.7.5.2. O sistema do limpador de para-brisa não deve obstruir a visibilidade dos espelhos retrovisores, e deve possuir chave de controle de velocidade com 04 (quatro) posições, frequências alta e baixa diferenciadas de, no mínimo, 15 (quinze) ciclos por minuto, frequência baixa de no mínimo 20 (vinte) ciclos por minuto e temporizador.

3.1.7.6. SAÍDAS DE EMERGÊNCIA:

3.1.7.6.1. A sinalização adotada deve ser clara e compreensível aos estudantes e ao condutor, junto aos dispositivos e saídas de emergência.

3.1.7.6.2. As saídas de emergência devem permitir uma rápida e segura desocupação à totalidade de estudantes e ao condutor, em situações de emergência, abaloamento ou capotamento do ORE.

3.1.7.6.3. Cada saída de emergência deve estar devidamente sinalizada e possuir instruções claras de como ser operada.

3.1.7.6.4. Os sistemas de acionamento devem possibilitar uma operação fácil e rápida.

3.1.7.6.5. A abertura da saída de emergência deve permitir sua ativação, ainda que a estrutura do ORE tenha sofrido deformações.

3.1.7.6.6. Deve ser assegurada passagem livre desde o corredor até as saídas de emergência, sem a presença de anteparos ou quaisquer obstáculos que venham a dificultar a evacuação dos estudantes em situações de emergência.

3.1.7.6.7. Depois de acionadas, as saídas de emergência não podem deixar a abertura resultante ocupada por componentes que obstruam a livre passagem por ela.

3.1.7.6.8. Para efeitos de cálculo da quantidade mínima de saídas de emergência, a porta de serviço não é considerada.

3.1.7.6.9. A quantidade mínima de saídas de emergência deve estar localizada: 02 (duas) lateral oposta à porta de serviço; 02(duas) lateral adjacente à porta de serviço; e 02 (duas) no teto.

3.1.7.7. JANELAS DE EMERGÊNCIA:

3.1.7.7.1. As janelas de emergência não podem ser contíguas e devem ser distribuídas uniformemente ao longo do salão de estudantes. Contudo, quando o atendimento da distribuição uniforme das janelas dificultar o acesso de, ao menos, 01 (uma) das alavancas de acionamento da abertura de emergência, admitir-se-á a existência de 02 (duas) janelas de emergência contíguas.

3.1.7.7.2. Recomenda-se que seja posicionada uma janela de emergência próxima à porta do DPM, para ser utilizada em caso de obstrução da porta de serviço.

3.1.7.7.3. As janelas de emergência devem estar dotadas de mecanismos de abertura do tipo ejetável, basculante, vidros destrutíveis ou outro sistema que atenda as especificações do subitem 26.1 da norma ABNT NBR 15570 e suas atualizações.

3.1.7.7.4. Quando forem utilizadas alavancas para abertura das janelas de emergência deve ser instalada uma alavanca em cada extremidade da janela de emergência que necessite de esforço máximo de 300 N para seu acionamento.

3.1.7.7.5. Devem existir 02 (dois) martelos quebra-vidro, com as suas respectivas capas de proteção transparentes, com texto em vermelho (quando aplicável) ou opacas na cor vermelha com texto em branco (quando aplicável), posicionados próximos ao condutor, 01 (um) na lateral direita e 01 (um) na lateral esquerda do posto de comando, em local visível e de fácil acesso.

3.1.7.7.5.1 O material utilizado na capa de proteção dos martelos de emergência deve ser constituído por polímero termoplástico. O projeto da capa deve prever rompimento com acionamento simples, pela aplicação de pequeno esforço e que, durante o rompimento, esta não deve produzir arestas cortantes.

3.1.7.7.6. No mecanismo de abertura das janelas de emergência não podem ser utilizados sistemas de rosca.

3.1.7.7.7. As janelas de emergência devem ser identificadas com adesivos com dimensões visíveis internamente no ORE, com instruções claras de utilização (Figuras 18 e 19).

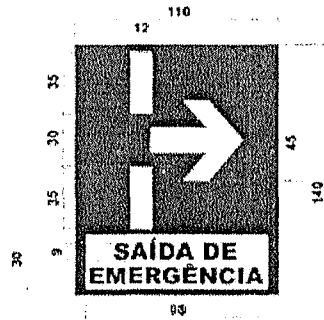


Figura 18 – Imagem ilustrativa

3.1.7.7.8. O adesivo indicado na Figura 18, quando aplicado diretamente na carroçaria, deve ter fundo vermelho com os indicadores (seta e retângulos) em branco e texto em preto e, quando aplicado diretamente no vidro, deve ter fundo transparente e indicadores e texto em preto. As dimensões e texto padrão devem estar em conformidade com as estabelecidas na Figura 18.

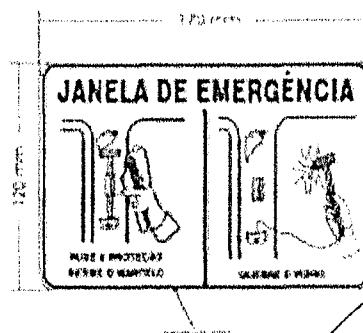



Figura 19 - Imagens ilustrativas.

3.1.7.7.9. Os adesivos indicados na Figura 19 quando aplicados diretamente na carroçaria, devem ter fundo branco, com os indicadores (seta e retângulos) em vermelho e textos e linhas em preto texto e, quando aplicados diretamente no vidro, devem ter fundo transparente, indicadores (seta e alavanca), textos e linhas em preto. As dimensões e textos padrão devem ser estar em conformidade com as estabelecidas na Figura 19.

3.1.7.7.10. As janelas de emergência devem oferecer abertura de maneira que o perímetro não seja inferior a 3.550 mm e que nenhum lado seja inferior a 690 mm.

3.1.7.7.11. Não deve haver obstruções para acesso às janelas de emergência e seus dispositivos de acionamento, tais como anteparos, divisórias, colunas ou qualquer outro elemento.

3.1.7.8. ESCOTILHAS DO TETO:

3.1.7.8.1. Deve possuir 02 (duas) escotilhas caracterizadas como saídas de emergência e com seção útil de no mínimo 600 x 600 mm.

3.1.7.8.2. As escotilhas devem ser identificadas como saída de emergência e conter instruções de uso.

3.1.7.8.3. As escotilhas devem estar posicionadas sobre o eixo longitudinal do ORE e distribuídas da seguinte forma (pontos de referência: centro das escotilhas):

a) 01 (uma) na parte dianteira, distante, entre 20 a 35% do comprimento interno, contados a partir da frente do ORE.

b) outra na parte traseira, distante, entre 70 a 80% do comprimento interno, contados a partir da frente do veículo.

3.1.8. Capacidade de Transporte - A informação sobre a capacidade máxima de estudantes sentados nos OREs deve estar afixada no posto de comando, em local visível, associada à simbologia específica, indicando a seguinte frase: "CAPACIDADE MÁXIMA DE ESTUDANTES SENTADOS: XX".

4. DAS CONDIÇÕES GERAIS:

4.1. Quando da avaliação de protótipo, e antes da emissão, pela SME, do Registro de Aprovação de Protótipo, de que trata o item 4.1 do Caderno de Informações Técnicas.

– Ônibus Rural Escolar (ORE), a empresa vencedora deverá entregar à SME o Certificado de Adequação à Legislação de Trânsito (CAT), em conformidade com a Portaria Denatran nº 190, de 2009, e atualizações posteriores, relativo ao tipo do ORE adjudicado como vencedor, sob pena de desclassificação. Os ORE devem atender às seguintes condições gerais:

4.1.1. Fabricados com características que suportem sua operação em zonas rurais, em vias sem pavimentação, terrenos acidentados e irregulares, com a presença constante de buracos, alagados, lama e poeira, ou seja, sob condições severas de operação.

4.1.2. Movidos à combustível Diesel e terem condição de operação com Biodiesel, conforme diretrizes estabelecidas pelo Programa Nacional de Produção e Uso do Biodiesel.

4.1.3. Conformidade com a Resolução Conama n.º 403, de 2008, e suas atualizações, que



dispõe sobre o PROCONVE, em especial aos valores limites de emissão estabelecidos para a Fase P-7 (EURO V).

4.1.4. Apresentarem resistência estrutural referente aos capotamentos e abalroamentos, de acordo com os Anexos II e III da Resolução Contran nº 445, de 2013, e suas atualizações, e às condições de operação em áreas rurais em vias sem pavimentação e terrenos irregulares e acidentados.

4.1.5. Conformidade com a Resolução Contran nº 445/2013 e suas atualizações, referente à estrutura da carroçaria e do chassi.

4.1.6. Conformidade com as normas ABNT NBR 15646, 14022 e 15570, e suas atualizações.

4.1.7. Conformidade com a Resolução Contran n.º 380/2011 e suas atualizações, referente à disposição sobre a obrigatoriedade do uso do sistema antitravamento das rodas - ABS.

4.1.8. Conformidade com a Resolução Contran nº 504/2014 e suas atualizações, referente ao estabelecimento de requisitos para o desempenho e fixação de espelhos retrovisores ou dispositivos do tipo câmera-monitor para visão indireta, instalados nos veículos destinados à condução coletiva de escolares.

4.1.9. As figuras apresentadas nestas especificações técnicas são exemplos, cujo intuito é realçar os conceitos abordados. As soluções técnicas não precisam se limitar às imagens ilustrativas.

4.1.10. À critério da SME, durante a vigência da ata, fica a prerrogativa de alterar a entidade responsável pelo controle de qualidade.

4.2. GARANTIA E MANUTENÇÃO:

4.2.1. O CONTRATADO deverá oferecer garantia de, no mínimo, 12 (doze) meses a partir da data da entrega dos ORE.

4.2.2. O CONTRATADO deverá ofertar ainda 02 (duas) manutenções preventivas obrigatórias, constante do Manual de Operações, nas oficinas das concessionárias do fabricante/encarroçador, cuja periodicidade será determinada pela quilometragem e/ou o tempo de uso do ORE.

4.2.3. No caso em que o município do CONTRATANTE estiver localizado a mais de 200 km de distância da rede de concessionárias do fabricante/encarroçador, as manutenções preventivas obrigatórias deverão ser feitas pelo fabricante (concessionárias ou prepostos) no município do endereço do CONTRATANTE.

4.3. MANUAL DO USUÁRIO:

4.3.1. O manual do usuário deverá ser no idioma Português, impressão colorida e contemplar os seguintes documentos: manual do chassi, manual da carroçaria, manual do cronotacógrafo, manual com dispositivo do tipo poltrona móvel (DPM), e manuais dos equipamentos e acessórios complementares.

4.3.2. Obrigatoriamente deverá constar 1 (uma) unidade do manual do usuário dentro do porta-luvas de cada veículo.



ENCARTE 1 – Planilha de Quilometragem Admitida na Entrega

CEARÁ: 5.060 KM.

A quilometragem poderá ter uma variação para até mais 20% desde que o trajeto de entrega utilizado da origem até o destino assim o justifique, e desde que seja ajustada previamente com o Contratante.

ENCARTE 2 – Modelo Ônibus




1) Pintura:

- a) Cor: "Amarelo Escolar".
- b) Sistema poliuretano bi componente.
- c) Espessura da camada seca entre 50 e 60 μ m.

2) Adesivagens:

- a) Tipo: adesivo em imagem digital com aplicação de verniz de proteção sobrepondo as bordas.
- b) Local de aplicação: faixas de identificação.
- c) Posicionamento:
 - c.1) Lateral direita: parte traseira do ORE.
 - c.2) Lateral esquerda: diametralmente oposto.
 - c.3) Traseira.
 - d) Dianteira.



ENCARTE 3 – Dispositivos Refletivos de Segurança

ORE 2


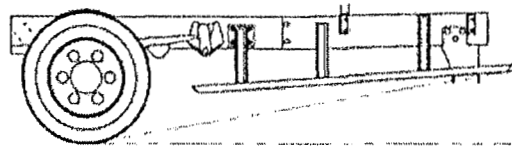



Imagem ilustrativa

Notas:

- a) Para as classificações ORE 2 com balanço dianteiro curto, é admitido apenas 01 (um) dispositivo refletivo de segurança.
- b) Na parte traseira dos ORE devem ser aplicadas, além dos dispositivos refletivos de segurança do para-choque, mais 02 (dois) dispositivos refletivos de segurança acima do dístico "ESCOLAR".

ENCARTE 4 – Deslizadores Traseiros (Passa-Balsa)



Imagens ilustrativas

Encarte 5 – Identificação de Assentos Preferenciais

ASSENTOS PREFERENCIAIS PARA ESTUDANTES
COM DEFICIÊNCIA OU MOBILIDADE REDUZIDA.

*Imagem ilustrativa.

- Dimensões: 200 mm (comprimento) x 50 mm (largura).
- Dimensão das letras (altura x largura): 10 x 5 mm.
- Cor das letras: preta.
- Fonte: tipologia Arial.

- Tipo: adesivo (fundo transparente).
- Local de aplicação: vidros fixos (bandeiras).

Encarte 6 – Estampa do Tecido das Poltronas




Imagem ilustrativa

[Handwritten signature]

[Large handwritten signature]

**ANEXO B – CADERNO DE INFORMAÇÕES TÉCNICAS DO ÔNIBUS RURAL ESCOLAR
– ORE 3**

1. DAS DEFINIÇÕES:

1.1. Ônibus Rural Escolar (ORE): Para fins de entendimentos deste Caderno de Informações Técnicas, considera-se veículo ORE 3:

1.1.2. Categoria M3: Tipo ônibus projetados e construídos para o transporte de passageiros que tenham mais que oito assentos, além do assento do motorista, com Peso Bruto Total superior a 5,0 (cinco) toneladas.

1.2. CLASSIFICAÇÃO:

1.2.3. Grande: veículo rural de até 11.000 mm de comprimento, equipado com tanque de combustível com capacidade mínima de 200 (duzentos) litros, adequado ao transporte de estudantes do ensino básico na zona rural, indicado para uso em vias pavimentadas e não pavimentadas que estão em condições precárias de trafegabilidade.

1.3. TIPO:

1.3.1. Ônibus Rural Escolar - ORE 3: ônibus com comprimento total máximo de 11.000 mm, capacidade de carga útil líquida de no mínimo 4.000 kg, com capacidade mínima de 59 (cinquenta e nove) estudantes sentados, mais o condutor, e deve ser equipado com dispositivo para transposição de fronteira, do tipo poltrona móvel (DPM), para embarque e desembarque de estudante com deficiência, ou com mobilidade reduzida, que permita realizar o deslocamento de uma, ou mais poltronas, do salão de passageiros, do exterior do veículo, ao nível do piso interno.

2. DOS DOCUMENTOS DE REFERÊNCIA E COMPLEMENTARES:

2.1. Para a fabricação, montagem e comercialização dos ônibus rurais escolares, objeto da presente licitação, é obrigatória a observação das referências dispostas em normas técnicas e legislações de trânsito e ambiental vigentes, em especial àquelas diretamente relacionadas ao objeto, conforme subitens a seguir, sob pena de não conformidade.

2.1.1. CÓDIGO DE TRÂNSITO BRASILEIRO (CTB) E SUAS ATUALIZAÇÕES:

2.1.2. Resoluções do Contran n.º: 14/1998, 48/1998, 87/1999, 128/2001, 157/2004, 223/2007, 225/2007, 226/2007, 227/2007, 254/2007, 272/2007, 294/2008, 333/2009, 380/2011, 416/2012, 445/2013, 504/2014, 516/2015 e 556/2015, e suas atualizações.

2.1.3. Normas ABNT NBR: 5426:1985, 9714:2000, 13776:2006, 11003:2010, 14022:2011, 15570:2011, 7337:2014, 9491:2015, 10966-1:2015, 6091:2015, 15646:2016, 16558:2017 e suas atualizações.

2.1.4. Norma ABNT NBR ISO: 1585:1996, 1176:2006 e suas atualizações.

2.1.5. Resoluções Conselho Nacional de Metrologia, Normalização e Qualidade Industrial - CONMETRO nº 06/2008 e nº 01/2009, e suas atualizações.



2.1.6. Resoluções Conselho Nacional de Meio Ambiente - Conama nº 272/2000 e nº 403/2008, nº 415/2009 e suas atualizações.

2.1.7. Norma Regulamentadora - NR 15/1978 do Ministério do Trabalho e do Emprego e suas atualizações.

2.1.8. Resoluções e Portarias aplicáveis aos veículos para transporte coletivo de estudantes, publicadas pelo: Contran, Conama, Denatran, Ibama e Inmetro.

2.1.9. Portaria Inmetro nº 642/2012 e suas atualizações.

3. DAS ESPECIFICAÇÕES TÉCNICAS:

3.1. SISTEMAS E COMPONENTES:

3.1.1. CHASSI:

3.1.1.1. PLATAFORMA (ESTRUTURA):

3.1.1.1.1. A plataforma deve ser constituída por longarinas e reforçada com travessas.

3.1.1.1.2. O balanço dianteiro não deve ser superior a 1.600 mm.

3.1.1.1.3. A plataforma deve permitir ângulos mínimos de: ângulo de entrada (AE) de 25,0° e ângulo de saída (AS) de 20,0° e tolerância (AS) $\pm 3,0^\circ$, para entrada e saída de rampa (Figura 01), considerando o veículo com sua massa em ordem de marcha, conforme a norma ABNT NBR ISO 1176 e suas atualizações.

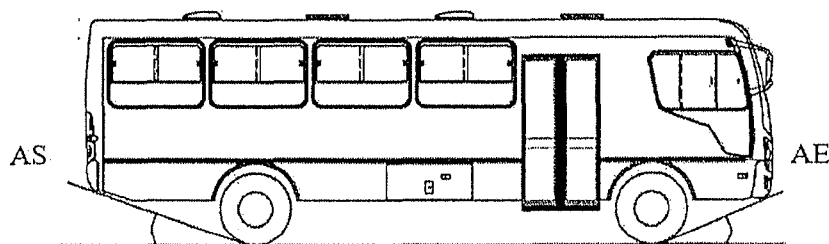


Figura 01 – Imagem ilustrativa


3.1.1.2. TREM DE FORÇA:

3.1.1.2.1. O motor deve ser dotado de gerenciamento eletrônico de injeção, estar posicionado na parte dianteira da plataforma, com sistema de refrigeração adequado com robustez para operações rurais, possuir protetor de cárter/radiador, metálico em barras longitudinais com inclinação adequada.

3.1.1.2.2. O motor deve possuir potência mínimo de 130 (KW) e torques mínimos de 660 (Nm) (tolerância de -5%).

3.1.1.2.3. As medições da potência e do torque devem estar em conformidade com as determinações da norma ABNT NBR ISO 1585 e suas atualizações.

3.1.1.2.4. Deve ser equipado com dispositivo de bloqueio de ignição com marcha engatada.



- 3.1.1.2.5. Deve ser equipado com dispositivo limitador de velocidade máxima ajustado para 70 km/h.
- 3.1.1.2.6. O bocal de saída do sistema de exaustão do motor deve estar localizado na traseira, inclinado para baixo (20° a 25° em relação ao plano horizontal), com a tubulação em posição horizontal.
- 3.1.1.2.7. A transmissão deve ser manual e sincronizada.
- 3.1.1.2.8. A embreagem deve ter acionamento hidráulico.
- 3.1.1.2.9. O eixo traseiro motriz deve ter rodados duplos, com diferencial equipado com dispositivo de bloqueio.
- 3.1.1.2.9.1 O acionamento do dispositivo de bloqueio do diferencial traseiro deve ser automático, a fim de preservar o sistema, sem intervenção do condutor.
- 3.1.1.2.9.2 O acionamento do dispositivo de desbloqueio do diferencial para o veículo (quando equipado com o sistema todo tempo bloqueado) deve ser automático para todos os itens.
- 3.1.1.3. Sistema de Direção
- 3.1.1.3.1. O sistema de direção deve possuir assistência hidráulica ou elétrica.
- 3.1.1.4. Sistema de Suspensão e de Rodagem (Rodas e Pneus)
- 3.1.1.4.1. Devem ser equipados com 02 (dois) eixos, sendo: 01 (um) dianteiro, direcional, não-trativo e 01(um) um traseiro, trativo;
- 3.1.1.4.2. Devem possuir suspensão metálica, com molas do tipo trapezoidal semielíptica ou parabólica na dianteira e traseira dos OREs com altura e resistência adequadas e justificadas para operação em zonas rurais. Na hipótese do tipo de molas parabólica só se admitirá com fixação por parafusos nas extremidades e grampos na parte central, por apresentar maior robustez e ser de fácil manutenção.
- 3.1.1.4.3. Deve ser equipado com 07 (sete) rodas estampadas em aço e seus respectivos pneus, sendo 01 (um) conjunto de roda e pneu sobressalente (estepe), com largura do aro (pol): 7,5" e diâmetro do aro (pol) 22,5", de fabricação corrente nacional, e com a devida certificação compulsória do Inmetro.
- 3.1.1.4.4. As rodas devem ser pintadas na cor alumínio ou tonalidades próximas.
- 3.1.1.4.5. As rodas que não tenham os parafusos posicionados no lado de dentro (off set negativo), deverão ser equipadas com protetor de roda, em formato de calota única, ou conter protetor individual para cada porca e parafuso, permitindo a preservação dos parafusos de fixação.
- 3.1.1.4.6. Deve ser equipado, nos eixos dianteiros e traseiros, com pneus radiais, de uso misto, opcional com a marcação MS, M+S ou M&S, adequados a trajetos de curtas e médias distâncias em estradas de terra e de asfalto, com exposição a condições severas de operação tais como: pedras, buracos, lama, irregularidades e má conservação.
- 3.1.1.4.7. Os pneus radiais mistos do veículo obedecerão a banda de sua rodagem, com os

seguintes desenhos:

3.1.1.4.7.1. Nos eixos dianteiro e traseiro deve ser equipado com pneus direcional (Figura 02-A). Opcional, no eixo traseiro, com pneus trativo (Figura 02-B).



Figura 02-A- Imagem ilustrativa
(modelo pneu direcional)



Figura 02-B- Imagem ilustrativa
(modelo pneu trativo).

3.1.1.4.11. Deve ser equipado com rodas de aro 22,5" x 7,5", para emprego de pneus sem câmara.

3.1.1.4.12. Devem ter aplicação e quantidade de pneus conforme tabela abaixo:

Tipo	Especificação	Aplicação e Quantidade	
		Eixo Direcional	Eixo Trativo
ORE 3	275/80 R22.5	03 (três)	04 (quatro)

3.1.1.4.13. Os pneus destinados ao conjunto sobressalente (estepe) devem seguir o aplicado ao eixo dianteiro do respectivo veículo.

3.1.1.5. SISTEMA ELÉTRICO:

3.1.1.5.1. Deve ser equipado com chave geral eletromagnética na caixa de baterias com comando no posto do motorista, de fácil acesso. Porém, esta deve possuir proteção quanto ao acionamento involuntário, pelo condutor. Adicionalmente, deve haver uma chave geral, com acionamento manual, posicionada no compartimento destinado à(s) bateria(s).

3.1.1.5.1.1. Quando do acionamento da chave geral, não devem ser desativadas as funções do registrador eletrônico instantâneo inalterável de velocidade e tempo (cronotacógrafo), incluindo o painel de leitura do display de cristal líquido (LCD), além das luzes de emergência (pisca alerta). Todos os demais circuitos devem permanecer desligados, bem como as luzes dos interruptores e do painel de controles devem manter-se apagadas.

3.1.1.5.1.2. No caso de a chave geral ser acionada com o motor em condição de funcionamento, este deverá permanecer nesta condição, incluindo os sistemas elétricos, o até que a chave de ignição seja desligada. Após o desligamento da ignição, o motor e o sistemas elétricos não poderá poderão voltar a funcionar até que a chave geral seja reativada.

3.1.1.5.2. O sistema elétrico deve atender ao especificado nos itens 47 e 49 da norma ABNT NBR 15570 e suas atualizações.



3.1.1.5.3. Deve estar equipado com alternador de corrente com capacidade igual ou superior a 80 Ah.

3.1.1.5.4. Deve ser equipado com sistema elétrico de 24 V DC, devem possuir 02 (duas) baterias com capacidade individual mínima de 100 Ah.

3.1.1.5.4.1. A(s) bateria(s) deve(m) possuir a(s) certificação(ões) compulsória(s) e registro(s) junto ao Inmetro e estar(em) acondicionada(s) em uma única estrutura metálica devidamente iluminada e com dreno, e o seu deslocamento deve ser de fácil operação.

3.1.1.5.4.2. Caso a bateria seja acondicionada em estrutura metálica com material sujeito à corrosão, deverá receber tratamento anticorrosivo.

3.1.1.6. SISTEMA DE FREIOS:

3.1.1.6.1. Deve ser equipado com freio de serviço pneumático e/ou hidráulico, com regulagem automática do sistema de freio.

3.1.1.6.2. O freio de estacionamento deve ter acionamento pneumático ou mecânico.

3.1.1.6.3. Devem ser atendidos os critérios definidos na norma ABNT NBR 10966 e suas atualizações, para o método de ensaio e os requisitos mínimos para avaliação dos sistemas de freios.

3.1.1.7. RAIOS DE GIRO:


3.1.1.7.1. Os valores dos raios de giro do veículo devem obedecer aos limites de manobrabilidade (esterçamento) conforme tabela abaixo. Esses valores são relativos a uma curva de 360° (Figura 03).


Tipo	Raios de Giro (mm)			
	Manobrabilidade			
	REEP (máximo)	REEG (máximo)	RIEG (mínimo)	ART (máximo)
ORE 3	14.000	12.000	5.000	1.400
Condição de Esterçamento	máximo	máximo	qualquer *	máximo

Nota: *Desde que veículo estejam percorrendo um trajeto inscrito no REEP.

Legendas:

- REEP - raio externo entre paredes;
- REEG - raio externo entre guias;
- RIEG - raio interno entre guias;
- ART - avanço radial de traseira.





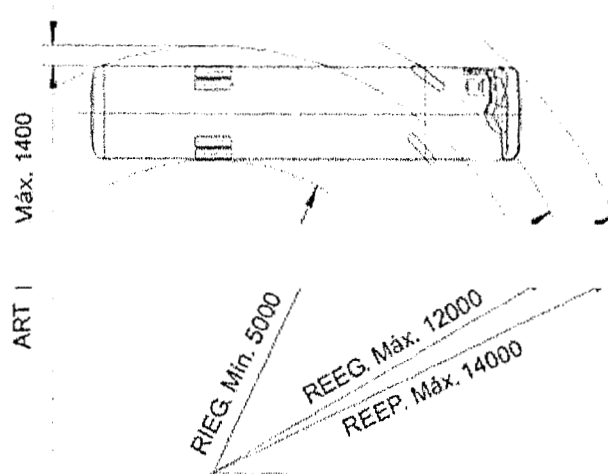


Figura 03 - Imagem ilustrativa.

3.1.2. CARROÇARIA

3.1.2.1. GABINETE EXTERNO:

3.1.2.1.1. As tampas do bocal do tanque de combustível e do tanque do Agente Redutor Líquido de NOx Automotivo (Arla 32), quando o veículo for equipado com o sistema SCR, devem estar protegidas de poeira e lama por meio de duto flexível, interligando a carroçaria ao tanque de combustível, e deve possuir dreno. Este duto não deve interferir na operação de abertura e fechamento do bocal.

3.1.2.1.1.1 A posição do bocal do tanque de combustível deve ser colocada de forma que não dificulte a abertura da tampa do bocal e, conseqüentemente, seu abastecimento, obedecendo a capacidade mínima do tanque estabelecida no item 1.2.

3.1.2.1.2. O tanque de combustível e o tanque do Arla 32 (quando existente) devem possuir protetor metálico com resistência compatível para garantir as suas integridades quanto aos possíveis impactos, e com orifícios para minimizar o acúmulo de resíduos.

3.1.2.1.3. Todos os componentes estruturais devem receber tratamento anticorrosivo e antirruído.


3.1.2.1.4. Deve ser equipado com para-barros de borracha, com dimensões compatíveis para a retenção de impactos de resíduos.

3.1.2.2. COMPRIMENTO TOTAL:

3.1.2.2.1. O comprimento total da carroceria deve ser de ≤ 11.000 (mm), com tolerância de 8% total do veículo.

3.1.2.2.2. O comprimento total é a distância entre 02 (dois) planos verticais perpendiculares ao plano longitudinal médio do veículo e que tangenciam a dianteira e a traseira da carroçaria.

3.1.2.2.3. Todos os componentes veículo, inclusive qualquer um que se projete da dianteira ou traseira (para-choques, etc.), devem estar contidos entre esses 02 (dois) planos, exceto ganchos para conexão de reboque.



3.1.2.2.4. A medida dimensional do balanço traseiro do ORE deve ser de, no máximo, 71% da medida dimensional do entre eixos.

3.1.2.3. LARGURA INTERNA:

3.1.2.3.1. A largura interna deve ser de 2.400 (mm) (tolerância $\pm 5\%$).

3.1.2.3.2. Havendo largura interna maior do que a definida no item 3.1.2.3.1, respeitadas as tolerâncias, os bancos dos estudantes devem ser aumentados no seu comprimento em valor igual a esta diferença, mantendo-se inalterada a dimensão de 300 mm de largura do corredor de circulação, conforme subitem 3.1.3.5. deste anexo.

3.1.2.4. LARGURA EXTERNA:

3.1.2.4.1. A largura externa máxima dos Ônibus escolares deve ser medida pela distância entre 02 (dois) planos paralelos ao plano longitudinal médio, e que o tangenciam em ambos os lados deste plano.

3.1.2.4.1.1. A largura deve ser de no máximo de 2.600 mm.

3.1.2.4.2. Na determinação da largura estão incluídos todos os componentes do veículo, inclusive qualquer projeção lateral (cubos das rodas, apoios da porta de serviço, para-choques, perfis, frisos laterais e aros de rodas), estando excluídos os espelhos retrovisores externos, luzes de sinalização, indicadores/sistema de controle de pressão dos pneus, e paralamas flexíveis.

3.1.2.5. ALTURA EXTERNA:

3.1.2.5.1. A altura externa máxima do veículo entre o plano de apoio e um plano horizontal tangente à sua parte mais alta deve ser de 3.500 mm, considerando todos os componentes fixos entre estes 02 (dois) planos.

3.1.2.6. PARA-CHOQUE:

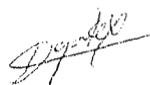
3.1.2.6.1. Deve ser equipado, em cada extremidade, com para-choque do tipo envolvente, devidamente reforçado na parte interna para absorver impactos, com extremidades encurvadas ou anguladas, com as faces inferiores coincidentes com as faces inferiores das saias das carroçarias.

3.1.2.6.2. A altura máxima dos para-choques deve ser obtida entre o plano da face inferior, entre seu ponto central e o pavimento, estando o veículo com sua massa em ordem de marcha, conforme disposto na norma ABNT NBR ISO 1176 e suas atualizações.

3.1.2.6.3. A altura máxima do para-choque traseiro em relação ao plano de apoio das rodas é de 400 mm.

3.1.2.6.4. Devem ser instalados no para-choque traseiro, sensores de aproximação.

3.1.2.6.5. Para atender a especificação do ângulo mínimo de saída o veículo pode contar com para-choque traseiro retrátil (Figura 04).



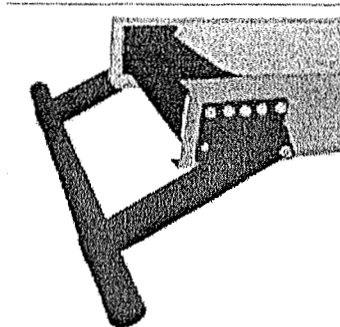


Figura 04 - Imagem ilustrativa.

3.1.2.6.6. No para-choque traseiro retrátil devem ser aplicados dispositivos refletivos de segurança.

3.1.2.6.7. O formato, posicionamento e o dimensionamento do para-choque traseiro retrátil ficam a critério do fornecedor, devendo constar no projeto técnico do veículo e não devem ser considerados para fins de medição do ângulo de saída.

3.1.2.7. SAIAS:

3.1.2.7.1. A altura das saias laterais da carroçaria em relação ao plano de apoio às rodas, medida no centro do entre eixos, deve ser de 600 (mm) (tolerância de -5%).

3.1.2.7.2. Os componentes veículo, tais como: tanque de combustível; tanque de arla; e sistema de escapamento não devem ultrapassar a linha da saia (tolerância de 150 mm abaixo da saia).

3.1.2.7.3. Devem ser instalados reforços internos (metálicos) nas saias dianteiras.

3.1.2.8. SISTEMA DE ILUMINAÇÃO EXTERNA E DE SINALIZAÇÃO:


3.1.2.8.1. O conjunto óptico do veículo deve ser ajustado conforme o projeto de cada fornecedor, admitindo-se uma tolerância de $\pm 10\%$ nas dimensões verticais citadas nas respectivas resoluções do Contran.

3.1.2.8.2. Deve dispor de lanternas intermitentes de luz branca, dispostas nas extremidades da parte superior dianteira e de luz vermelha dispostas nas extremidades da parte superior traseira, ativadas em conjunto com o acionamento da porta de serviço.

3.1.2.8.3. Deve ser provido de lanterna de freio elevada (brake light) instalada na máscara traseira, com seu centro geométrico sobre a linha central vertical do veículo. A intensidade de luminosidade da lanterna elevada deve garantir, no mínimo, a mesma luminosidade produzida pelas demais luzes de freio.

3.1.2.8.4. Deve ser provido de lanterna de marcha-a-ré adicional instalada na máscara traseira, abaixo da lanterna de freio elevada (brake light). A intensidade de luz emitida pela lanterna de marcha-a-ré deve ser de, no máximo, 900 (novecentas) candelas em direção abaixo do plano horizontal. O seu acionamento deve ser conjugado com as demais lanternas de marcha-a-ré.

3.1.2.8.5. A lanterna de freio elevada (brake light) deve ser combinada com as lanternas de freio, não devendo ser agrupada, combinada ou reciprocamente incorporada com qualquer



outra lanterna, só podendo ser ativada quando da aplicação do freio de serviço.

3.1.2.8.6. Para efeito de segurança na utilização de marcha-a-ré, deve ser incorporado um sinal com pressão sonora de 90 dB(A), entre 500 e 3.000 Hz, medido a 1.000 mm da fonte em qualquer direção, que deve funcionar de maneira sincronizada com as luzes de marcha-a-ré. O dispositivo acústico, do tipo sirene, deve estar localizado na parte traseira do veículo.

3.1.2.8.7. Deve possuir, em cada lado da carroçaria e na traseira, em distâncias aproximadamente iguais, lanternas na cor âmbar, agrupadas a retrorrefletores, conforme previsto na Resolução Contran nº 227/2007, e suas atualizações.

3.1.2.9. COMUNICAÇÃO VISUAL E TÁTIL:

3.1.2.9.1. No projeto de comunicação visual interna e externa do ORE, devem ser atendidos todos os conceitos e critérios definidos na seção 7 da norma ABNT NBR 14022 e suas atualizações.

3.1.2.9.1.1. No projeto de comunicação visual e tátil do ORE, não se aplicam os subitens 7.2.3.2, 7.2.3.3, 7.2.3.4, 7.3.2.3 e 7.3.6.3 da norma ABNT NBR 14022.

3.1.2.9.2. Devem possuir 04 (quatro) SIA (Símbolo Internacional de Acesso), localizados: 01 (um) no para-brisa; 01 (um) no painel traseiro; 01 (um) na lateral direita da porta do DPM; e 01 (um) na lateral esquerda, próximo à janela do condutor.

3.1.2.9.2.2. O SIA localizado na lateral direita da porta do (DPM) deve ser posicionado, verticalmente, na metade da medida da altura da faixa lateral e, horizontalmente, correspondendo à metade da medida da largura da porta.

3.1.2.9.2.3. O SIA localizado no para-brisa deve ser afixado, obrigatoriamente, na porção inferior direita deste.


3.1.2.9.3. Devem ser utilizadas simbologias específicas em todas as informações e orientações existentes no interior do ORE.


3.1.2.9.4. Deve ser aplicado dispositivo de sinalização tátil nas colunas e/ou balaústres próximas às poltronas preferenciais.

3.1.2.9.5. A cor externa do veículo deve ser "Amarelo Escolar" (referência da cor: 1.25Y 7/12 - Tabela de Cartelas Munsell), pintada em sistema poliuretano bi componente, com espessura da camada seca entre 50 e 60 µm, sem prejuízo da faixa definida abaixo.

3.1.2.9.6. Na traseira e nas laterais das carroçarias, deve ser pintada, em toda a sua extensão, uma faixa horizontal com as seguintes especificações: cor preta com 400 mm ± 10 mm de altura, a meia altura da carroçaria, na qual deve ser inscrita, em letras maiúsculas, o dístico "ESCOLAR", na tipologia Arial, com altura da letra de 280 mm ± 10 mm, na cor "Amarelo Escolar", pintado em sistema poliuretano bi componente, e espessura da camada seca entre 50 e 60 µm.

3.1.2.9.7. Deve ser pintada ou adesivada no vidro do para-brisa uma película na cor preta para proteção solar do condutor, com altura de 280mm ±10mm, contendo de forma centralizada o dístico "ESCOLAR", na cor amarela, com altura da letra de 200mm, na tipologia Arial, devendo ser legível pelo lado externo do veículo.





3.1.2.9.8. Não é permitida a instalação de caixa de vista.

3.1.2.9.9. Nas laterais direita e esquerda do veículo, no centro da altura da faixa de identificação definida no Item 3.1.2.9.6, devem ser pintadas ou adesivadas, devendo ser protegidas com verniz.

3.1.2.9.10. Excepcionalmente, por solicitação formal da SME, as marcas institucionais poderão ser ajustadas bem como poderá ser acrescida a marca institucional local.

3.1.2.9.11. Na máscara traseira do veículo, devem ser pintadas ou adesivadas, devendo ser protegidas com verniz.

3.1.2.9.12. Na máscara traseira do ORE deve ser afixado um adesivo refletivo na cor preta, protegido por verniz, contendo a expressão "Disque Denúncia: 3677-1100", na tipologia Arial, devendo ser protegido com verniz.

3.1.2.9.13. Na máscara traseira da carroçaria, deve ser afixada uma placa de sinalização de limitação de velocidade confeccionada em adesivo refletivo, devendo ser protegida com verniz.

3.1.2.9.14. Os dispositivos refletivos de segurança devem ser afixados respeitando-se os posicionamentos, equidistantes de, no mínimo, 03 (três) dispositivos ao longo da medida do entre eixos, 02 (dois) na medida do balanço traseiro e 01 (um) na medida do balanço dianteiro do veículo, de acordo com o estabelecido na Resolução Contran nº 445/2013.

3.1.2.10. PAINEL TRASEIRO:

3.1.2.10.1. O painel traseiro deve ser totalmente fechado, sem área envidraçada.

3.1.2.10.2. Deve existir, no painel traseiro, compartimento com acesso externo, para a guarda do conjunto sobressalente (estepe) e dos equipamentos mínimos necessários para a sua substituição (macaco hidráulico e chave de roda), triângulo e dispositivo para rebocador.

3.1.2.10.2.1. As ferramentas obrigatórias e demais dispositivos devem possuir sistema de fixação, rígida ou flexível, para perfeita retenção durante o deslocamento do veículo.

3.1.2.10.3. O compartimento deve possuir internamente, luminária(s) com luminosidade adequada para a sua utilização e dispositivo do tipo lençol de borracha, quando aplicável, para proteção do para-choque durante o procedimento de operação do estepe.


3.1.2.10.4. A guarda e a retirada do estepe deverão ser executadas através da utilização de um dispositivo embarcado que possibilite a realização dessas operações por apenas 01 (uma) única pessoa.

3.1.2.11. PORTA DE SERVIÇO E DEGRAUS:

3.1.2.11.1. A porta de serviço do veículo deve ser posicionada atrás do eixo dianteiro (direcional), o mais próximo possível deste, atendendo os requisitos técnicos e construtivos.

3.1.2.11.2. O vão livre mínimo para passagem deve ter 650 mm na largura, sendo que a altura obtida a partir do patamar de embarque deve ser no mínimo de 1.800 mm.

3.1.2.11.3. Para efeito da largura útil da porta de serviço, deve ser garantida uma altura entre



700 e 1.600 mm (tolerância de +5%), relativa ao nível do primeiro degrau, sendo que a dimensão pode ser reduzida em até 100 mm quando esta medição for feita no nível do pega mãos (Figura 05).

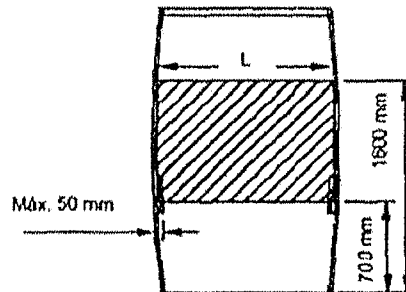


Figura 05 – Imagem ilustrativa

3.1.2.11.4. A porta de serviço deve ser de folha simples, do tipo dobradiça ou sedan, o seu sistema de movimentação deve ser pneumático.

3.1.2.11.5. A folha da porta de serviço deve abrir de forma que o seu lado interno fique voltado para a área de acesso do veículo, quando for o caso. A abertura e fechamento da porta devem ser feitas na velocidade máxima de 0,33 m/s.

3.1.2.11.6. Os dispositivos de movimentação da porta de serviço não podem ser posicionados de forma a obstruir a passagem, nem colocar em risco a integridade física dos estudantes, tanto no embarque como no desembarque.

3.1.2.11.7. A porta de serviço deve conter área envidraçada em sua parte superior e inferior que corresponda a no mínimo 60% de sua área de superfície.

3.1.2.11.8. Todos os vidros utilizados devem ser de segurança, conforme disposto nas normas ABNT NBR 9491 e Resolução Contrans n° 254/2007 e suas atualizações.

3.1.2.11.9. A porta de serviço deve contar com dispositivos que permitam, em caso de emergência, a abertura manual, pelo interior do veículo e pelo seu lado externo.

3.1.2.11.10. No lado interno do veículo, o mecanismo do dispositivo de emergência deve estar posicionado acima da parte superior da porta de serviço, ao alcance dos estudantes, devidamente protegido para evitar o seu acionamento acidental. Deve possuir legenda que permita a sua identificação e o método de operação.

3.1.2.11.11. A porta de serviço deve possuir em sua estrutura uma fechadura externa com chave.

3.1.2.11.12. Devem ter um sistema de segurança que não permita a abertura da porta de serviço quando em circulação. O procedimento de abertura e fechamento da porta de serviço deve ser feito exclusivamente pelo condutor.

3.1.2.11.12.1 O dispositivo de segurança pode permitir a abertura da porta de serviço em velocidades inferiores a 05 km/h, exclusivamente para procedimento de parada para embarque e desembarque de estudantes. No entanto, deve haver indicação ótica e sonora no painel de controle, para alerta sobre qualquer porta aberta.

3.1.2.11.12.2. O procedimento de abertura e fechamento da porta de serviço do veículo deve



ser feito exclusivamente pelo condutor.

3.1.2.11.13. A porta de serviço, quando com acionamento pneumático deve possuir um sistema de segurança do tipo antiesmagamento.

3.1.2.11.14. O sistema de bloqueio da porta de serviço deve liberar o funcionamento do acelerador do veículo, somente com a porta fechada.

3.1.2.11.15. Os apoios para embarque e desembarque devem ser na cor amarela e guarnecer a entrada e saída do veículo, instalados sempre no interior da carroçaria, admitindo-se fixá-los na folha da porta de serviço, desde que somente se projetem para o exterior quando estas estiverem abertas.

3.1.2.11.16. Adicionalmente, quando não existir balaústre no piso do salão imediatamente após o último degrau de acesso, devem ser instalados corrimãos inferiores (tipo bengala), no poço dos degraus, posicionados entre o piso interno e o patamar do degrau da escada, mantendo-se um vão livre mínimo de 650 mm.

3.1.2.11.17. Deve possuir, quando aplicável, um pega mão instalado na folha da porta de serviço, cuja posição deve estar a 400 mm e a 1.000 mm de altura, medidos a partir do piso do primeiro degrau, formando simetria aproximadamente paralela à inclinação da escada.

3.1.2.11.17.1. Os apoios de embarque não podem obstruir o acesso, nem reduzir a largura efetiva do corredor interno de circulação.

3.1.2.11.18. A porta de serviço do veículo deve possuir vedação que não permita a entrada de água e poeira no seu interior. A vedação deve ocorrer com a utilização de dispositivo do tipo borracha nas suas extremidades da porta de serviço.

3.1.2.11.19. Os procedimentos de abertura da porta de serviço pelos lados externo e interno (nos casos de emergência) devem constar no Manual do Usuário.

3.1.2.11.20. As dimensões a serem observadas na construção dos degraus da escada devem ser conforme tabela abaixo:

Referências	Dimensões (mm)	
	Mínima	Máxima
A	-	500
B	120	350
C	250	-

3.1.2.11.21. A escada de acesso aos OREs deve ser construída com 03 (três) degraus. Admitir-se-á, quando aplicável, 02 (dois) degraus - (Figura 06).

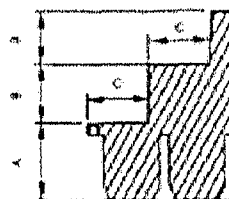



Figura 06 – Imagem ilustrativa



Referências:

- A = altura em relação ao solo.
- B = altura do espelho do degrau.
- C = profundidade do piso do degrau.

3.1.2.11.22. No mínimo 01 (uma) luminária deve ser instalada na região de embarque e desembarque do ORE, com índice de luminosidade não inferior a 30 lux, medida a 1.000 mm acima da superfície dos degraus da escada, acionada pelo mecanismo de abertura da porta de serviço. Essa iluminação deve possibilitar a visualização da área externa ao ORE, junto à porta de serviço.

3.1.2.11.23. Os degraus da escada devem possuir um perfil de acabamento na cor amarela, junto as suas bordas ou arestas, com largura mínima de 10 mm.

3.1.2.11.24. A superfície de piso dos degraus deve possuir características antiderrapantes.

3.1.2.11.25. No piso do primeiro degrau deve ser instalado 01 (um) dreno para escoamento de água (Figura 07), posicionado, obrigatoriamente, no lado deste voltado para o sentido de deslocamento do veículo.





Figura 07 – Imagens ilustrativas

3.1.2.12. Dispositivo de Poltrona Móvel (DPM), equipamento instalado no veículo para transposição de fronteira para embarque e desembarque de estudante com deficiência, ou com mobilidade reduzida, que permita realizar o deslocamento de uma, ou mais poltronas, do salão de passageiros, do exterior do veículo, ao nível do piso interno, devidamente certificado pelo Inmetro nos termos da Portaria Inmetro nº 151, de 2016, suas complementares, e demais normativos do Inmetro aplicado à transposição de fronteira.

3.1.2.12.1. Devem ser equipados com DPM, conforme disposto na norma ABNT NBR 16558 e suas atualizações, no que couber, e possuir 01 (uma) poltrona móvel obrigatória, totalizando, no mínimo, 02 (duas) poltronas reservadas para o estudante com deficiência ou com mobilidade reduzida. Não deve ser instalado o banco individual com o assento basculante.

3.1.2.12.1.1. O(s) mecanismo(s) do sistema principal dos movimentos verticais, ascendentes e descendentes, da poltrona móvel do DPM não devem possuir componentes que, devido à natureza do projeto destes, possuam acabamentos superficiais e/ou elementos de retenção/vedação de fluido não compatíveis com a exposição contínua às partículas abrasivas presentes em atmosferas de ambientes rurais.

3.1.2.12.2. Os OREs, equipados com DPM, devem ter um local apropriado para a acomodação de no mínimo uma cadeira de rodas, e a(s) poltrona(s) móvel(is) deve(m)



dispor de um cinto de segurança de três pontos e um colete torácico de quatro pontos, conforme disposto na norma ABNT NBR 16558 e suas atualizações, no que couber. (Figura 08).



Figura 08 – Imagens ilustrativas

3.1.2.12.3. Devem dispor de uma porta dedicada posicionada na lateral do veículo após a porta de serviço. A porta do DPM, quando na condição de aberta, não pode obstruir o vão de acesso da porta de serviço. A abertura e fechamento da porta do DPM pode possuir acionamento manual ou automático. Deve possuir trava de segurança ou chave que impeça sua abertura acidental pelo interior do veículo, possuir vedação e proteção impedindo a entrada de água e poeira no interior do veículo.


3.1.2.12.4. A porta dedicada de acesso ao DPM deve ter abertura de 180° (tolerância de -15°), largura mínima de 800 mm, proporcionando um vão livre de no mínimo 300 mm para a movimentação das pernas do usuário durante o embarque e desembarque, e altura de 1.350 mm, tolerância de $\pm 10\%$, proporcionando um vão livre de 900 mm acima da linha do assento da poltrona móvel.

3.1.2.12.5. A porta dedicada deve possuir um dispositivo do tipo batente de borracha com pino trava para manter a porta aberta mesmo em pisos inclinados, garantindo a segurança do usuário durante a operação do DPM.

3.1.2.12.6. As instruções de uso e informações a serem observadas nos procedimentos de embarque e desembarque por meio de Dispositivo de Poltrona Móvel devem estar afixadas na parte interna da porta dedicada do DPM, em local de fácil visualização, obrigatoriamente na porção central desta e, preferencialmente, na altura da visão do operador. Os tamanhos de caracteres, símbolos e desenhos das instruções de uso devem ser tal que possibilite a fácil visualização e perfeito entendimento do funcionamento do dispositivo.

3.1.2.13. PARA-BRISA E JANELAS:

3.1.2.13.1. O vidro do para-brisa deve ser de vidro de segurança laminado, conforme a norma ABNT NBR 9491 e suas atualizações. Além de vidro de segurança laminado, o para-



brisa deve ser do tipo bipartido.

3.1.2.13.2. Todos os vidros utilizados nas janelas devem ser de segurança, conforme disposto na norma ABNT NBR 9491, na Resolução Contran nº 254/2007, e suas atualizações.

3.1.2.13.3. As janelas laterais devem ser construídas com vidros móveis, capazes de deslizar em caixilhos próprios.

3.1.2.13.4. As janelas laterais devem possuir na sua parte inferior vidros fixos (bandeira) e sua altura deve ser 1/3 (um terço) da altura da janela. Janelas de acabamento, de complementação ou de necessidades estruturais podem ser totalmente fixas.

3.1.2.13.5. A abertura dos vidros móveis superiores, exceto as janelas de acabamento e/ou complementação, por questões de segurança, deve ser de 150 mm (tolerância de -05 e +10 mm) em cada uma das folhas, que contará com limitadores de abertura, fixados nas estruturas das esquadrias, e de difícil remoção (Figura 09)

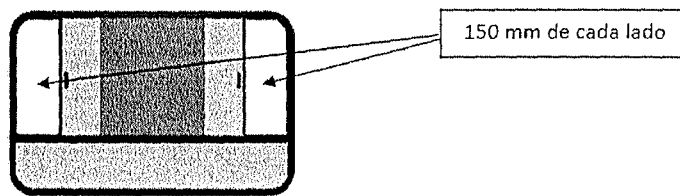


Figura 09 - Imagem ilustrativa.

3.1.2.13.6. As janelas devem possuir dispositivos que permitam os seus travamentos, exceto para a janela localizada no posto de comando.

3.1.2.13.7. Para o tipo ORE 3, as janelas devem ter suas larguras compreendidas entre 1.000 e 1.500 mm com altura mínima de 800 mm, medidas na área envidraçada, exceto para janelas de acabamento e/ou complementação de necessidades estruturais.

3.1.2.13.8. A altura do peitoril da janela, medida da parte inferior exposta do vidro em relação ao piso interno, deve estar entre 700 e 1.000 mm, excetuando-se:

- a) as janelas localizadas no posto de comando;
- b) as janelas localizadas nas regiões das caixas de rodas ou patamares elevados.

3.1.2.13.9. As janelas devem possuir barra de proteção, soldada na estrutura dos vidros fixos, (Figura 10).

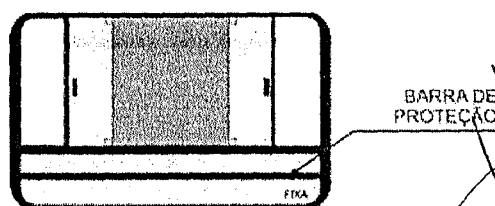


Figura 10 – Imagem ilustrativa

3.1.2.13.10. Todos os vidros das janelas que não interferem nas áreas envidraçadas indispensáveis à dirigibilidade do veículo, conforme o Anexo da Resolução Contran nº 254/2007 e suas atualizações, devem ser escurecidos originalmente, sem a utilização de películas específicas, na tonalidade verde, sendo esta cor incorporada durante o processo de fabricação do vidro (vidro colorido na massa), e suas características devem atender às especificações da tabela abaixo:

Propriedade	Descrição		Sigla	Medição
Fatores luminosos	Transmissão de luz (%)		TL	≤ 78,0
	Reflexão (%)	Externa	RLe	≤ 7,2
		Interna	RLi	≤ 7,2
Fatores de energia	Transmissão energética (%)		TE	≤ 52,4
	Reflexão energética (%)	Externa	REe	≤ 5,8
		Interna	REi	≤ 5,8
	Absorção		Abg%	≥ 41,0
	Fator solar		FS	≤ 0,632
Coeficiente de sombreamento		CS	≤ 0,726	
Transmissão térmica	Fator U		UW/m ² /K	≤ 5,76

3.1.2.13.11. Todos os vidros das janelas, do para-brisa, além das divisórias internas, quando existente, devem cumprir com as prescrições de segurança no que se refere ao modo de fragmentação, resistência ao impacto da cabeça e resistência a abrasão, conforme Resolução Contran nº 254/2007 e suas atualizações.

3.1.2.13.12. Admite-se quebra-vento na janela do condutor, desde que, quando aberto, não seja projetado mais do que 100 mm em relação à lateral do veículo.

3.1.2.14. GABINETE INTERNO:

3.1.2.14.1. A altura interna em qualquer ponto do corredor central de circulação de estudantes, medida verticalmente do piso do veículo ao revestimento interior do teto, deve ser de no mínimo 1.900 mm.

3.1.2.14.2. Todas as superfícies do piso devem ser em alumínio lavrado, podendo ser utilizado outros materiais nas caixas de rodas e piso da cabine do condutor.

3.1.2.14.3. As superfícies do piso do Dispositivo de Poltrona Móvel, degraus internos, área de embarque e desembarque, rampas internas e de acesso ao veículo devem possuir características antiderrapantes.

3.1.2.14.4. Quando da utilização de madeira, compensado naval ou equivalente como contra piso, deve haver tratamento específico para evitar apodrecimento, ação de fungos, entre outros.

3.1.2.14.5. Todos os componentes estruturais abaixo do piso, incluindo a parte interna da sala da carroçaria, quando construídas com materiais sujeitos à corrosão, devem receber tratamentos anticorrosivo e antirruído.

3.1.2.14.6. As tampas de inspeção eventualmente existentes no piso do veículo devem estar montadas e fixadas de modo a não poderem ser deslocadas ou abertas sem a utilização de ferramentas ou chaves.

3.1.2.14.7. Os dispositivos para abertura das tampas de inspeção ou de acabamento (por exemplo: perfis, sinalizadores, entre outros) do piso não podem ultrapassar 6,35 mm (1/4") do nível do piso.

3.1.2.14.8. Não pode ser instalado qualquer acessório ou equipamento sobre as tampas que dificulte a realização de inspeção ou manutenção nos agregados mecânicos.

3.1.2.14.9. Devem ser instalados, no assoalho, no mínimo, 06 (seis) drenos para escoamento de água, nas seguintes localizações: 02 (dois) na traseira, 02 (dois) na dianteira e 02 (dois) no centro.

3.1.2.14.9.1. Os drenos traseiros do assoalho devem ser instalados alinhados próximo à linha frontal do assento da última fileira de poltronas dos estudantes, de modo que possibilitem abertura e fechamento de forma operacional.

3.1.2.14.10. IDENTIFICAÇÃO DOS DESNÍVEIS E LIMITES:

3.1.2.14.10.1. Deve ser instalado um perfil de acabamento na cor amarela com largura mínima de 10 mm, para identificação de todos os desníveis existentes ao longo do salão de estudantes, abrangendo inclusive regiões expostas das caixas de rodas e degraus, quando existentes.

3.1.2.14.10.2. Na região da porta de serviço deve ser instalado um perfil de acabamento na cor amarela com largura mínima de 10 mm, para identificação dos limites do piso interno.

3.1.2.15. VENTILAÇÃO INTERNA:

3.1.2.15.1. Os dispositivos de ventilação devem assegurar a renovação do ar no veículo de pelo menos 30 (trinta) vezes por hora.


3.1.2.15.2. A quantidade mínima de dispositivos de ventilação para garantir a renovação do ar no interior do veículo deve ser de 05 (cinco) tomadas de ar forçada (ventilador) e 2 (duas) tomada de ar natural (cúpula).

3.1.2.15.3. Os dispositivos de ventilação devem estar localizados o mais próximo possível do eixo longitudinal do veículo.

3.1.2.15.4. Os dispositivos de ventilação devem ser instalados alternadamente, e localizados ao longo do teto de maneira uniforme, quando a distância entre centros das escotilhas do teto assim permitir.

3.1.2.15.4.1. Deverá ser permitida a presença de 03 (três) tomadas de ar forçado, consecutivas, entre as 02 (duas) escotilhas do teto.

3.1.2.15.4.2 As tomadas de ar natural devem estar instaladas nas escotilhas do teto, de



acordo com o projeto técnico do veículo.

3.1.2.15.5. Os dispositivos de ventilação devem estar protegidos para possibilitar sua utilização em dias chuvosos.

3.1.2.15.6. Deve haver um sistema de desembaçador do vidro do para-brisa constituído por trocador(es) de calor do tipo líquido/ar, não sendo admitido aquecimento pelo princípio de efeito "Joule", com velocidades e capacidade de vazão suficiente para o desembaçamento do vidro, principalmente no campo de visão principal do condutor.

3.1.2.15.7. Para conforto térmico do condutor, deve haver ventilação de ar que possua uma vazão mínima de 550 m³/h.

3.1.2.16. ILUMINAÇÃO INTERNA:

3.1.2.16.1. O sistema de iluminação do salão de estudantes e da região da porta de serviço do ORE deve propiciar níveis adequados de iluminação que facilitem o embarque, o desembarque, a movimentação e o acesso às informações pelos estudantes, principalmente daqueles com baixa visão.

3.1.2.16.2. A iluminação do veículo deve ser produzida por fonte de luz com o acionamento instalado no posto de comando, sendo a alimentação feita por, no mínimo, 02 (dois) circuitos com interruptores independentes, de modo que o segundo interruptor permita, no mínimo, 50% da iluminação total para minimizar reflexos no para-brisa.

3.1.2.16.3. O índice mínimo de luminosidade interna deve ser de 45 lux, medido a 500 mm acima do nível de qualquer assento localizado a partir da segunda fileira de poltronas, a contar do posto de comando.

3.1.2.16.4. No posto de comando, e na primeira fila de poltronas atrás dele, admite-se uma iluminação com índice de luminosidade não inferior a 30 lux, de maneira a minimizar reflexos no para-brisa e nos espelhos retrovisores internos.

3.1.2.16.5. No posto de comando devem ser instaladas 02 (duas) luminárias com controles independentes.

3.1.2.17. REVESTIMENTO INTERNO:

3.1.2.17.1. Os materiais utilizados para revestimento interno devem possuir características de retardamento à propagação de fogo e não podem produzir farpas em caso de rupturas, devendo proporcionar ainda, isolamentos térmico e acústico.

3.1.2.17.2. O compartimento do motor e o sistema de exaustão devem ter isolamento acústico e térmico com no mínimo 16 mm.

3.1.2.17.3. O revestimento interno com painéis laminados deve ser na cor cinza claro (gelo).

3.1.3. MOBILIÁRIO / POLTRONA DO CONDUTOR / CONCEPÇÃO:

3.1.3.1. O projeto da poltrona do condutor deve considerar as prescrições do banco e sua ancoragem, definidas pela Resolução Contran nº 445/2013 e suas atualizações.

3.1.3.1.1 A forração original da poltrona, se na cor preta, pode ser mantida, a critério da

encarroçadora.

3.1.3.1.2 A poltrona deve ser hidráulica e anatômica, regulável e estofada com material antitranspirante.

3.1.3.1.3. Quando aplicável, devem haver, também, a regulagem lateral para facilitar o acesso do condutor ao posto de comando, quando o veículo for equipado com caput interno de acesso ao motor.

3.1.3.2. DIMENSÕES GERAIS:

3.1.3.2.1. O assento da poltrona deve ter as seguintes dimensões:

- a) largura entre 400 e 500 mm;
- b) profundidade entre 380 e 450 mm.
- c) Altura do encosto variando de 480 mm a 650 mm, excluído o apoio de cabeça.

3.1.3.3. POSICIONAMENTO:

3.1.3.3.1. A poltrona do condutor deve permitir variações na altura entre 400 e 500 mm (tolerância ± 10 mm), atendendo a uma variação de curso de 100 mm (tolerância ± 10 mm) e ser instalada de modo que a projeção do seu eixo de simetria no plano horizontal coincida com o centro do volante de direção.

3.1.3.3.1. A poltrona do condutor deve permitir regulagem de altura com movimento vertical, oferecendo no mínimo 04 (quatro) posições de bloqueio, quando a regulagem for por meio de estágios (e não milimétrica).

3.1.3.3.2. A poltrona do condutor deve possuir deslocamento lateral para melhor acesso e posicionamento do condutor (exceto quando não existir capo do motor, no posto de comando), além de permitir o deslocamento longitudinal.

3.1.3.4. CINTO DE SEGURANÇA:

3.1.3.4.1. Deve ser instalado cinto de segurança de 03 (três) pontos, com mecanismo retrátil para o condutor. O cinto não pode causar incômodo nem desconforto, inclusive as oscilações decorrentes do sistema de amortecimento da poltrona.


3.1.3.4.2. O cinto de segurança para o condutor e suas ancoragens devem estar em conformidade com os requisitos das normas ABNT NBR 6091 e 7337 e suas atualizações.

3.1.3.5. POLTRONAS DOS ESTUDANTES:

3.1.3.5.1. CONCEPÇÃO:

3.1.3.5.1.1. O projeto das poltronas deve considerar as prescrições do banco e sua ancoragem, definidas pela Resolução Contran nº 445/2013 e suas atualizações, sendo que as poltronas devem ser projetadas para, no mínimo, suportar uma carga de 68 kg por estudante.

3.1.3.5.1.2. As poltronas devem ser do tipo sofá, com assentos inteiriços ou individualizados, não devem possuir encosto alto de cabeça ou pega mão e podem possuir apoio para



acomodação dos pés.

3.1.3.5.1.3. As poltronas devem ter o assento e o encosto estofados e revestidos em vinil lavável antideslizante.

3.1.3.5.1.4. Na parte traseira das poltronas deve ser utilizado revestimento em tecido liso, sem estampa ou cobertura plástica, na cor azul, na tonalidade mais próxima possível do revestimento da poltrona.

3.1.3.5.1.5. A parte traseira das poltronas deve ser totalmente fechada, inexistindo quaisquer arestas, bordas ou cantos vivos.

3.1.3.5.1.6. Deve ser evitado que parafusos, rebites ou outras formas de fixação estejam salientes.

3.1.3.5.1.7. Deve possuir pelo menos 02 (duas) poltronas individuais ou 01 (uma) poltrona dupla ou 01 (uma) poltrona tripla, disponível para uso preferencial de estudantes com deficiência ou mobilidade reduzida. Alternativamente as poltronas de uso preferencial poderão ser individualizadas, porém preservando a quantidade mínima de 02 (dois) assentos para uso preferencial.

3.1.3.5.1.8. Para possibilitar a identificação dos assentos preferenciais pelos estudantes com deficiência visual, a coluna ou o balaústre junto ou próximo a cada banco deve apresentar dispositivo tátil, conforme subitem 7.3.2 da norma ABNT NBR 14022.

3.1.3.5.1.9. A identificação visual das poltronas preferenciais deve ser feita através de adesivo aplicado no vidro.

3.1.3.5.1.10. As poltronas preferenciais devem ter características construtivas que maximizem o conforto e a segurança, tais como:

a) posicionamento de forma a não causar dificuldade de acesso;

b) identificação visual na cor amarela, aplicada no apoio de braço e no encosto frontal da poltrona, contrastando com as demais poltronas, de forma a ser facilmente percebida;

c) apoio de braço (lateral - lado do corredor de circulação) do tipo basculante;

d) cintos de segurança subabdominal, complementados por coletes torácicos de 04 (quatro) pontos de fixação, que não deve comprometer a utilização dos cintos quando forem utilizados por estudantes sem deficiência (Figuras 11).

Notas:

a) Quando o colete torácico não for utilizado, o seu posicionamento não deve dificultar a acomodação dos estudantes.

b) Os coletes torácicos devem estar fixados nos cintos de segurança subabdominais, de forma que, quando das suas não utilizações, não sejam removidos.



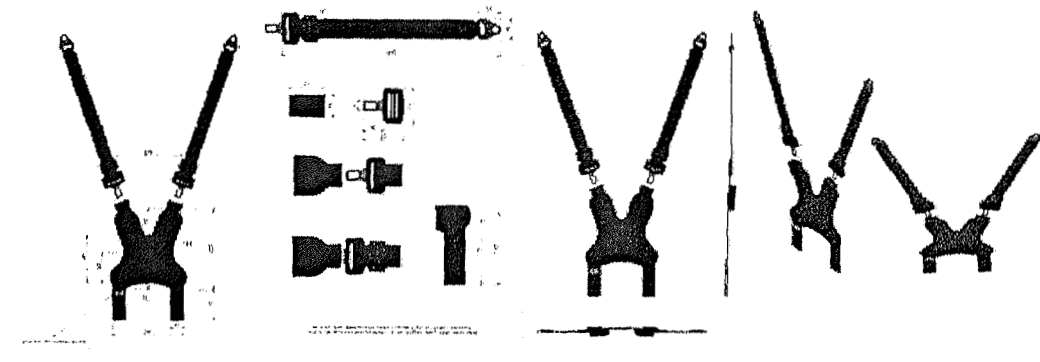


Figura 11 – Imagens ilustrativas

3.1.3.5.2. Dimensões Gerais

3.1.3.5.2.1. A altura máxima do assento, em relação ao local de acomodação dos pés, deve ser de 400 mm (Figura 13). Esta dimensão será medida na linha média do referido assento, na sua parte frontal. Para assentos sobre caixas de rodas, pode-se adotar altura mínima de 350 mm.

3.1.3.5.2.2. A largura da poltrona deve ser medida tomando como base a metade da profundidade do assento, tendo como dimensões (tolerância de +10%) (Figura 12):

- a) 400 mm para a poltrona simples com 01 (um) assento;
- b) 800 mm para a poltrona dupla com 02 (dois) assentos inteiriços ou individualizados;
- c) 1.000 mm para a poltrona tripla com 03 (três) assentos inteiriços ou individualizados;

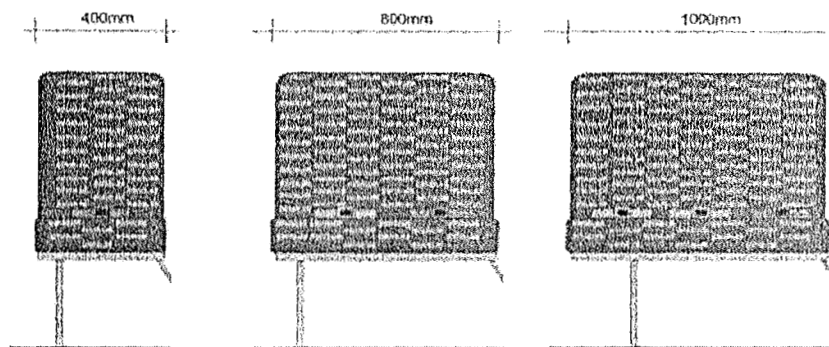



Figura 12 – Imagens ilustrativas

3.1.3.5.2.3. A profundidade do assento deve ser de 350 mm (tolerância de +5%), tomada na linha de centro do assento, a partir dos seus prolongamentos.

3.1.3.5.2.4. A altura do encosto, referida ao nível do assento, deve ser de 650 mm (tolerância de +5%) (Figura 13), tomada na vertical, na metade da largura do assento, a partir da interseção do assento com encosto.

3.1.3.5.2.5. O ângulo do assento com a horizontal deve estar compreendido entre 5° e 15° (Figura 13).

3.1.3.5.2.6. O ângulo do encosto com a horizontal deve estar compreendido entre 105° e



115° (Figura 13).

3.1.3.5.2.7. A distância livre entre a extremidade frontal de um assento de uma poltrona e o espaldar ou anteparo que estiver à sua frente, medida no plano horizontal, deve ser ≥ 300 mm.

3.1.3.5.2.8. Todas as medições relacionadas a poltronas devem ser realizadas ao longo da linha de centro do encosto/assento (Figura 13).

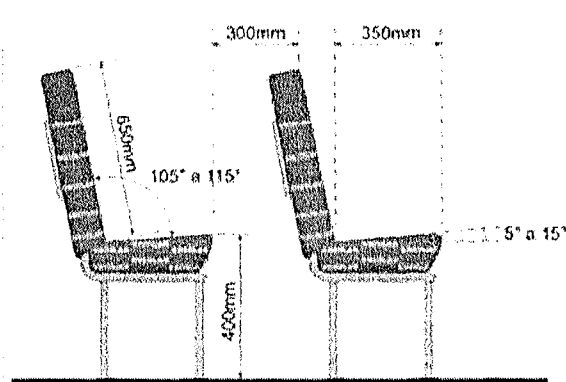


Figura 13 - Imagem ilustrativa.

3.1.3.5.3. POSICIONAMENTO:

3.1.3.5.3.1. A disposição das poltronas deve ser estabelecida considerando-se as características da linha, o nível de serviço, a aplicação operacional, as dimensões da carroçaria, a localização da porta de serviço e a posição do motor.

3.1.3.5.3.2. Todas as poltronas devem ser posicionadas de forma a não causar dificuldade de acesso e acomodação aos estudantes, principalmente aqueles com deficiência ou mobilidade reduzida. Não devem existir vãos livres, lateral, em relação ao revestimento interno, e longitudinal, em relação ao anteparo a frente da poltrona posicionada posteriormente à porta de serviço. Caso existam, estes não podem ser superiores a 50 mm, a fim de preservar a integridade física dos estudantes.

3.1.3.5.3.3. Serão admitidas poltronas duplas e/ou triplas inteiriças ou individualizadas nas últimas fileiras posteriores à porta de serviço do veículo.


3.1.3.5.3.4. Deve ser admitida até 02 (duas) filas de poltrona simples, anterior à porta de serviço.

3.1.3.5.3.5. Não será admitida a instalação de poltrona simples, na última fileira junto ao painel traseiro interno, posicionada no centro do corredor.

3.1.3.5.3.6. As poltronas serão dispostas em fileiras, conforme a classificação/tipo do ORE e deve ser a seguinte: (Figura 14).

a) No lado esquerdo do sentido de marcha: poltronas de 800 ou 1.000 mm;

b) No lado direito do sentido de marcha: poltronas de 1.000 mm ou 800 mm dependendo da configuração do ônibus.



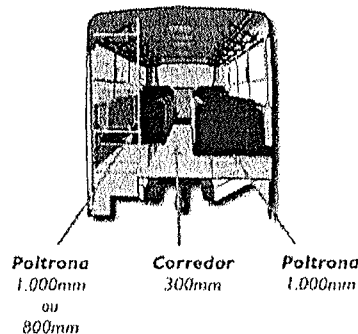


Figura 14 - Imagem ilustrativa.

3.1.3.5.4. APOIO DE BRAÇO:

3.1.3.5.4.1. As poltronas citadas abaixo devem ser providas de apoio lateral para o braço, tipo basculante, com comprimento máximo de 90% da profundidade da poltrona. A largura do apoio deve ser de no mínimo 30 mm.

a) preferenciais destinadas aos estudantes com deficiência ou mobilidade reduzida, na cor amarela;

b) posicionadas opostas e anteriormente à porta de serviço (individual), na cor preta;

c) posicionadas sobre as caixas de rodas, na cor preta, quando estas possuírem a altura do assento mais elevada em relação às demais poltronas.

3.1.3.5.4.2. O posicionamento do apoio de braço não pode reduzir a largura do encosto da poltrona, em mais de 20 mm, exceto para poltronas aplicadas ao DPM ou reservadas localizadas de forma adjacente a este dispositivo.

3.1.3.5.4.3. O apoio de braço deve estar recoberto com espuma moldada ou injetada, revestido com material ou fibra sintética, ou então com outro material resiliente sem revestimento, não possuindo extremidades contundentes.

3.1.3.5.5. ENCOSTO DE CABEÇA:


3.1.3.5.5.1. O encosto de cabeça deve ser recoberto com espuma moldada ou injetada revestida com o mesmo material da poltrona. Não será admitido encosto de cabeça nas poltronas dos estudantes, sendo permitido apenas encosto alto.

3.1.3.5.6. CINTO DE SEGURANÇA:

3.1.3.5.6.1. Cada poltrona simples deve ser equipada com 01 (um) cinto de segurança subabdominal.

3.1.3.5.6.2. As poltronas simples que estiverem posicionadas na frente do vidro do para-brisa e/ou do corredor de circulação devem estar equipadas com cinto de segurança retrátil.

3.1.3.5.6.3. Cada poltrona dupla deve ser equipada com 02 (dois) cintos de segurança subabdominais.



3.1.3.5.6.4. Cada poltrona tripla deve ser equipada com 03 (três) cintos de segurança subabdominais.

3.1.3.5.6.5. As poltronas preferenciais devem ser equipadas com cintos de segurança subabdominal, complementados por coletes torácicos de 04 (quatro) pontos de fixação, que não deve comprometer a utilização dos cintos quando forem utilizados por estudantes sem deficiência (Figuras 11).

Notas:

a) Quando o colete torácico não for utilizado, o seu posicionamento não deve dificultar a acomodação dos estudantes.

b) O colete torácico deve estar fixado nos cintos de segurança subabdominais, de forma que, quando da sua não utilização, não seja removido.

3.1.3.5.6.6. Os cintos de segurança deverão estar devidamente homologados e atenderem às especificações das Normas ABNT NBR 6091 e 7337 e da Resolução Contran nº 48/1998, e suas atualizações.


3.1.3.5.7. PORTA-MATERIAL ESCOLAR E PORTA-MOCHILA:

3.1.3.5.7.1. Na parte traseira das poltronas deve existir porta-material escolar, com a parte inferior fechada, confeccionado em rede de nylon, e a sua dimensão deve ocupar toda a largura dos encostos, e deve ser equipado com uma travessa central para proporcionar a devida resistência (Figuras 15).


3.1.3.5.7.2. No anteparo localizado na frente dos bancos preferenciais e no anteparo localizado na frente do primeiro banco atrás da porta de serviço, deve existir porta-material escolar, com a parte inferior fechada, confeccionado em rede de nylon, e a sua dimensão deve ocupar a largura do anteparo, e deve ser equipado com uma travessa central para proporcionar a devida resistência.

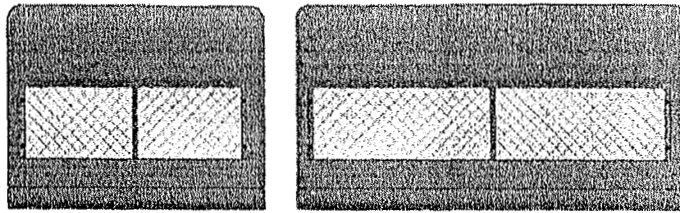
3.1.3.5.7.3. Quando da instalação de poltrona simples, o porta-material escolar deve ser instalado na lateral (revestimento interno), com a parte inferior fechada, confeccionado em rede de nylon, e a sua dimensão deve ocupar a largura do anteparo, e deve conter uma travessa central para proporcionar a devida resistência.

3.1.3.5.7.4. Quando da instalação de poltrona dupla atrás de poltrona simples, deve ser instalado porta-material escolar, sendo 01 (um) atrás do encosto da poltrona simples e o outro na lateral (revestimento interno), com a parte inferior fechada, confeccionados em rede de nylon, e as suas dimensões devem ocupar, respectivamente, a largura do encosto e a largura da lateral (revestimento interno). Devem conter uma travessa central para proporcionar a devida resistência.









Figuras 15 - Imagens ilustrativas.

3.1.3.5.7.5. O Porta mochila deve ser preso ao teto (Figura 16) no sentido longitudinal dos OREs, posicionado sobre a fileira de poltronas, com comprimento total igual a extensão desta, e medindo 400 mm de largura e 300 mm de altura (tolerância de +5%), medidos a partir da janela e do teto, respectivamente, confeccionado em módulos de chapas de aço com espessura de 1,20 mm (3/64") dotado de espaços vazados para redução de peso e harmonia visual e com tratamento superficial (pintura eletrostática a pó na cor cinza médio ou preta).

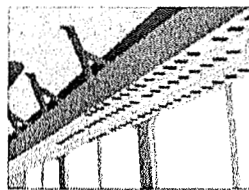


Figura 16 - Imagem ilustrativa.

3.1.3.5.7.6. Os componentes devem possuir bordas arredondadas nas extremidades (sentido longitudinal) e os suportes de apoio devem ser confeccionados em aço com espessura mínima de 3,175 mm (1/8"), com o mesmo tratamento superficial, distribuídos uniformemente ao longo do porta-mochila.

3.1.3.5.7.7. Em cada extremidade do porta-mochila, quando for necessário, deve existir uma ponteira confeccionada em material metálico, com seu contorno para acabamento em perfil de plástico de engenharia, no mínimo em PVC.


3.1.3.5.7.8. Os módulos de chapas de aço do porta-mochila deverão ser unidos aos suportes de apoio através de solda ou parafusos, arruela de pressão e porca autofrenante, não devendo possuir arestas cortantes.


3.1.3.6. CORREDOR DE CIRCULAÇÃO:

3.1.3.6.1. O corredor central de circulação deve ficar livre de obstáculos que afetem a segurança e integridade dos estudantes e sua largura deve ser de 300 mm (tolerância de +10%).

3.1.3.6.2. A largura do corredor medida nas poltronas localizadas sobre as caixas de rodas, que possuem apoio de braço, deve ser de 300 mm, obtida na linha do assento do banco, medida, horizontalmente, até o ponto equivalente da poltrona oposta ao corredor, desconsiderando-se a medida obtida entre os braços.

3.1.3.7. LIXEIRA:





3.1.3.7.1. Deve ser instalada na parte dianteira, próxima à porta de serviço, 01 (uma) lixeira com capacidade \geq 09 (nove) litros, e outra na parte traseira, no fundo do corredor central de circulação, com a mesma capacidade.

3.1.3.7.2. As lixeiras devem possuir drenos.

3.1.3.7.3. A lixeira na parte traseira do veículo pode ser fixada na posição longitudinal ao corredor.

3.1.3.8. ANTEPAROS E PAINÉIS DIVISÓRIOS:

3.1.3.8.1. Deve estar provido de anteparos/painéis divisórios na mesma tonalidade do revestimento interno, com dimensões de 800 mm \pm 50 mm de altura, folga entre 50 mm e 60 mm em relação ao piso e largura mínima correspondente a 80% da largura do banco. Estes anteparos devem estar posicionados:

- a) na frente de cada banco voltado para a porta de serviço;
- b) atrás do posto de comando, complementado na parte superior com vidro de segurança.
- c) na frente de cada banco localizado imediatamente após a porta complementar do DPM.

3.1.3.8.2. Só é permitido vidro no anteparo atrás do posto de comando.

3.1.3.8.3. Não são permitidos materiais que produzam farpas quando rompidos. Na utilização de vidros deve ser atendida a norma ABNT NBR 9491 e suas atualizações.

3.1.3.9. Colunas, Balaústres, Corrimãos e Apoios no Salão de Estudantes

3.1.3.9.1. Não deve existir colunas, balaústres ou corrimãos ao longo do corredor de circulação, exceto coluna(s) tátil(eis) para identificação da(s) poltrona(s) preferencial(ais).

3.1.3.9.2. Para situações onde a distância do banco em relação ao anteparo ou ao banco frontal for superior a 400 mm, deve ser instalado um apoio (pega mão) fixado na parede lateral do ORE, confeccionado em material resiliente.

3.1.3.10. POSTO DE COMANDO:


3.1.3.10.1. Deve ser instalado após o para-brisa um protetor frontal contra os raios solares (quebra-sol), do tipo sanefa e, na janela lateral do condutor, uma cortina, com limitador de abertura, ou outro dispositivo de proteção solar, que não obstrua o campo de visão do espelho retrovisor externo esquerdo.

3.1.3.10.2. O posto de comando deve ser projetado sem o uso de material condutor de calor e de forma a minimizar os reflexos provenientes da iluminação interna no para-brisa.

3.1.3.10.3. O posto de comando deve possuir espaço aberto ou fechado para acomodação de pertences do condutor: com capacidade de no mínimo 8 (oito) litros.

3.1.3.11. PAINEL DE CONTROLES:

3.1.3.11.1. A localização, identificação e iluminação dos controles indicadores e lâmpadas-



piloto devem estar de acordo com a Resolução Contran nº 225/2007 e suas atualizações.

3.1.3.11.2. Os comandos principais do ORE (chave de seta, farol, abertura de porta de serviço, limpador de para-brisa, alavanca de câmbio, ignição, entre outros) devem estar posicionados para permitir fácil alcance ao condutor que não tenha que deslocar-se da posição normal de condução do ORE.

3.1.3.11.3. As botoeiras localizadas no painel de controle (chave de seta, farol, abertura de porta de serviço, limpador de para-brisa, entre outros) não devem permanecer acesas quando a chave de ignição estiver desligada, e quando a chave geral for acionada.

3.1.3.12. ÁREA RESERVADA PARA GUARDA DA CADEIRA DE RODAS:

3.1.3.12.1. No salão de estudantes ou próximo do posto do condutor, deve haver uma área reservada, com uma chapa de apoio para fixação da cadeira de rodas fechada (figura 17), fixada no piso, com dimensões mínimas de: altura 60 mm, largura 280 mm e comprimento 400 mm, conforme imagem ilustrativa abaixo, exceto quando o veículo dispôr de bagageiro para o transporte de cadeira de rodas.




Figura 17 - Chapa de apoio para fixação da cadeira de rodas - imagem ilustrativa

3.1.3.12.2 Deve haver também um dispositivo de fixação da cadeira de rodas do tipo cinto para assegurar a mesma na posição durante a movimentação do veículo para todos os casos de acomodação da cadeira de rodas.


3.1.4. CONFORTO TÉRMICO E ACÚSTICO:

3.1.4.1. Deve apresentar nível de ruído interno inferior a 85 dB(A) em qualquer regime de rotação. A medição deve ser conforme a norma ABNT NBR 9714 e suas atualizações, com o ORE parado, na condição de rotação máxima do motor, a 75% dessa rotação, e em condição de marcha lenta.

3.1.4.2. As temperaturas nas superfícies do compartimento dos estudantes e posto de comando não podem ser superiores a 35o C com o sistema de climatização interna desligado, medidas a uma distância radial de 50 mm das superfícies, nos pontos mais críticos das seguintes regiões:

- a) motor;
- b) sistema de exaustão do motor;
- c) sistema de transmissão;
- d) piso;
- e) teto.

3.1.4.3. As medições devem ser realizadas nas seguintes condições:



- a) temperatura normal de funcionamento do motor, indicada pelo fabricante;
- b) temperatura ambiente interna estabilizada com a externa, em uma faixa entre 22° e 26o C;
- c) umidade relativa do ar abaixo de 70%;
- d) medições realizadas após 01 (uma) hora de funcionamento do motor;
- e) mínimo de 05 (cinco) leituras em cada região indicada, com intervalo de 03 minutos.

3.1.4.4. No posto de comando o Índice de Bulbo Úmido Termômetro de Globo (IBUTG) deve ser inferior a 30,5o C, medido conforme a NR 15/78 e suas atualizações, em qualquer condição de trabalho.

3.1.5. PROTEÇÃO CONTRA RISCOS DE INCÊNDIO:

3.1.5.1. Não devem ser utilizados no compartimento do motor quaisquer materiais de isolamento acústico inflamáveis, nem materiais suscetíveis de se impregnarem de combustível, lubrificantes ou outras substâncias combustíveis, salvo se os referidos materiais estiverem protegidos por revestimento impermeável.

3.1.5.2. Devem ser tomadas as devidas precauções para evitar o acúmulo de combustível, óleo lubrificante ou qualquer outra substância combustível em qualquer parte do compartimento do motor.

3.1.5.3. Todos os elementos de fixação, juntas, entre outros associados à divisória do compartimento do motor ou outra fonte de calor, devem ser resistentes ao fogo.

3.1.5.4. Deve estar equipado com pelo menos 01 (um) extintor de incêndio instalado em local sinalizado e de fácil acesso ao condutor, obrigatoriamente localizado no posto do condutor, em conformidade com as Resoluções Contran n. ° 157/2004, n. ° 333/2009 e n. ° 556/2015, e suas atualizações e possuir a certificação compulsória e registro junto ao Inmetro.

3.1.6. ACESSÓRIOS:

3.1.6.1. DISPOSITIVO PARA REBOQUE:

3.1.6.1.1. Devem ser instaladas 04 (quatro) conexões tipo gancho para reboque, fixadas por solda nas longarinas do chassi, sendo 02 (duas) na parte dianteira do veículo e 02 (duas) na parte traseira, de maneira que não haja interferência entre o cambão e os para-choques quando em operação de reboque.

3.1.6.1.2. As conexões para reboque devem suportar operação de reboque do ORE com carga máxima, em rampas não pavimentadas de até 6% de inclinação, bem como em trajetórias circulares.

3.1.6.1.3. Para maior segurança nas operações de reboque, o veículo deve possuir na parte dianteira, em local de fácil acesso e com identificação clara, 01 (uma) tomada para ar comprimido quando aplicável e 01 (um) conector para sinais elétricos.

3.1.6.1.4. A necessidade da tomada para ar comprimido está condicionada à existência de sistemas de freio pneumático.

3.1.6.2. DESLIZADORES TRASEIROS (PASSA-BALSA):

3.1.6.2.1. Devem possuir 04 (quatro) deslizadores traseiros (passa-balsa), sendo 02 (dois) centrais e 01 (um) em cada lateral, para facilitar o deslizamento e absorver os impactos provenientes de interferências com os desníveis do solo.

3.1.6.2.2. No projeto dos deslizadores traseiros deve ser prevista a proteção inferior das saias laterais, ao longo do balanço traseiro, e que as linhas de projeção do comprimento dos deslizadores não interfiram com os demais componentes existentes na parte inferior do chassi.

3.1.6.3. SISTEMA DE MONITORAMENTO INTERNO:

3.1.6.3.1. O projeto técnico do veículo deve prever a instalação de sistema de monitoramento interno.

3.1.6.3.2. O sistema de monitoramento interno pode utilizar micro câmeras de vídeo, com gravação digital e monitores instalados na região de visão do condutor, possibilitando plena visibilidade do salão de estudantes.

3.1.6.3.3. Os locais destinados ao acesso à instalação devem estar identificados.

3.1.6.4. SISTEMA DE COMUNICAÇÃO:

3.1.6.4.1. Devem ser projetados para receber dispositivos para transmissão audiovisual de mensagens operacionais, institucionais e educativas, com o objetivo de prestar informação aos estudantes.

3.1.6.4.1.1. No projeto, o dispositivo para transmissão audiovisual (monitor ou tela) deve estar posicionado, obrigatoriamente, no eixo longitudinal do veículo, sem a interferência do campo visual por outro componente presente no salão dos estudantes, a fim de permitir a visualização por todos os estudantes sentados.

3.1.6.4.2. Deve existir um sistema de música ambiente, com no mínimo 06 (seis) alto-falantes distribuídos ao longo do posto de comando e do salão de estudantes, capaz de receber transmissões em FM, bem como um dispositivo com entrada USB (mínimo 2.0) para leitura de arquivos no formato MP3.


3.1.6.4.3. Devem haver as pré-disposições dos conduites e fiações elétricas para as futuras instalações dos componentes dos sistemas de monitoramento e de transmissão audiovisual. Em adição, os locais destinados a estes sistemas devem estar identificados.

Nota: Os locais destinados ao acesso à instalação devem estar identificados.

3.1.7. EQUIPAMENTOS OBRIGATÓRIOS:

3.1.7.1. EQUIPAMENTO DE CONTROLE OPERACIONAL:

3.1.7.1.1. Devem estar equipados com registrador instantâneo e inalterável de velocidade e tempo (cronotacógrafo) do tipo eletrônico ou digital, aprovado pelo Inmetro, que permita a



extração de seus dados em formato eletrônico.

3.1.7.1.2. Compete ao fornecedor a entrega do cronotacógrafo instalado no veículo, selado e aferido em Posto Autorizado de Cronotacógrafo (PAC), bem como o pagamento da taxa metrológica e a apresentação de Certificado Preliminar de Verificação do Cronotacógrafo válido, que possibilite a emissão do certificado final sem custos adicionais ao contratante, emitido pelo Inmetro e/ ou representantes da RBMLQ-I, nos termos que disciplinam a matéria, que podem ser obtidos no sítio eletrônico www.inmetro.gov.br.

3.1.7.2. ESPELHOS RETROVISORES EXTERNOS:

3.1.7.2.1. Devem estar equipados com espelhos retrovisores externos convexos, em ambos os lados, que assegurem o campo de visão do condutor na condução nas vias junto às paradas de embarque e desembarque dos estudantes, além das operações de manobra.

3.1.7.2.2. A projeção externa dos espelhos retrovisores não deve ultrapassar 250 mm em relação à parte mais externa da carroçaria.

3.1.7.3. ESPELHO RETROVISOR INTERNO (POSTO DE COMANDO):

3.1.7.3.1. Devem ser instalados um espelho retrovisor convexo na parte superior central com comprimento maior que 300 mm e largura maior que 150 mm, que permita a visualização do embarque e desembarque dos estudantes pela porta de serviço.

3.1.7.4. Espelhos Retrovisores ou Dispositivos do Tipo Câmera-Monitor para Visão Indireta

3.1.7.4.1. Os OREs devem estar equipados com espelhos retrovisores ou dispositivos do tipo câmera-monitor para visão indireta em conformidade com a Resolução Contran n.º 504/2014 e suas atualizações.

3.1.7.5. LIMPADOR DE PARA-BRISA:

3.1.7.5.1. O sistema do limpador de para-brisa deve promover varredura das áreas conforme especifica a seção 48 da norma ABNT NBR 15570 e suas atualizações.

3.1.7.5.2. O sistema do limpador de para-brisa não deve obstruir a visibilidade dos espelhos retrovisores, e deve possuir chave de controle de velocidade com 04 (quatro) posições, frequências alta e baixa diferenciadas de, no mínimo, 15 (quinze) ciclos por minuto, frequência baixa de no mínimo 20 (vinte) ciclos por minuto e temporizador.


3.1.7.6. SAÍDAS DE EMERGÊNCIA:

3.1.7.6.1. A sinalização adotada deve ser clara e compreensível aos estudantes e ao condutor, junto aos dispositivos e saídas de emergência.

3.1.7.6.2. As saídas de emergência devem permitir uma rápida e segura desocupação à totalidade de estudantes e ao condutor, em situações de emergência, abalroamento ou capotamento do veículo.

3.1.7.6.3. Cada saída de emergência deve estar devidamente sinalizada e possuir instruções claras de como ser operada.

3.1.7.6.4. Os sistemas de acionamento devem possibilitar uma operação fácil e rápida.



3.1.7.6.5. A abertura da saída de emergência deve permitir sua ativação, ainda que a estrutura do ORE tenha sofrido deformações.

3.1.7.6.6. Deve ser assegurada passagem livre desde o corredor até as saídas de emergência, sem a presença de anteparos ou quaisquer obstáculos que venham a dificultar a evacuação dos estudantes em situações de emergência.

3.1.7.6.7. Depois de acionadas, as saídas de emergência não podem deixar a abertura resultante ocupada por componentes que obstruam a livre passagem por ela.

3.1.7.6.8. Para efeitos de cálculo da quantidade mínima de saídas de emergência, a porta de serviço não é considerada.

3.1.7.6.9. A quantidade mínima de saídas de emergência deve estar localizada: 03 (três) lateral oposta à porta de serviço; 02 (duas) lateral adjacente à porta de serviço; e 02 (duas) no teto.

3.1.7.7. JANELAS DE EMERGÊNCIA:

3.1.7.7.1. As janelas de emergência não podem ser contíguas e devem ser distribuídas uniformemente ao longo do salão de estudantes. Contudo, quando o atendimento da distribuição uniforme das janelas dificultar o acesso de, ao menos, 01 (uma) das alavancas de acionamento da abertura de emergência, admitir-se-á a existência de 02 (duas) janelas de emergência contíguas.

3.1.7.7.2. Recomenda-se que seja posicionada uma janela de emergência próxima à porta do DPM, para ser utilizada em caso de obstrução da porta de serviço.

3.1.7.7.3. As janelas de emergência devem estar dotadas de mecanismos de abertura do tipo ejetável, basculante, vidros destrutíveis ou outro sistema que atenda as especificações do subitem 26.1 da norma ABNT NBR 15570 e suas atualizações.

3.1.7.7.4. Quando forem utilizadas alavancas para abertura das janelas de emergência deve ser instalada uma alavanca em cada extremidade da janela de emergência que necessite de esforço máximo de 300 N para seu acionamento.

3.1.7.7.5. Devem existir 02 (dois) martelos quebra-vidro, com as suas respectivas capas de proteção transparentes, com texto em vermelho (quando aplicável) ou opacas na cor vermelha com texto em branco (quando aplicável), posicionados próximos ao condutor, 01 (um) na lateral direita e 01 (um) na lateral esquerda do posto de comando, em local visível e de fácil acesso.

3.1.7.7.5.1 O material utilizado na capa de proteção dos martelos de emergência deve ser constituído por polímero termoplástico. O projeto da capa deve prever rompimento com acionamento simples, pela aplicação de pequeno esforço e que, durante o rompimento, esta não deve produzir arestas cortantes.

3.1.7.7.6. No mecanismo de abertura das janelas de emergência não podem ser utilizados sistemas de rosca.

3.1.7.7.7. As janelas de emergência devem ser identificadas com adesivos com dimensões visíveis internamente no veículo, com instruções claras de utilização (Figuras 18 e 19).



Figura 18 - Imagem ilustrativa.

3.1.7.7.8. O adesivo indicado na Figura 18, quando aplicado diretamente na carroçaria, deve ter fundo vermelho com os indicadores (seta e retângulos) em branco e texto em preto e, quando aplicado diretamente no vidro, deve ter fundo transparente e indicadores e texto em preto. As dimensões e texto padrão devem estar em conformidade com as estabelecidas na Figura 18.

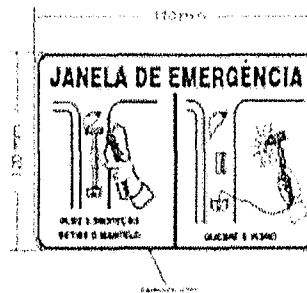
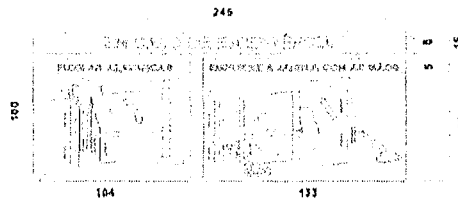


Figura 19 - Imagens ilustrativas.

3.1.7.7.9. Os adesivos indicados na Figura 18 quando aplicados diretamente na carroçaria, devem ter fundo branco, com os indicadores (seta e retângulos) em vermelho e textos e linhas em preto texto e, quando aplicados diretamente no vidro, devem ter fundo transparente, indicadores (seta e alavanca), textos e linhas em preto. As dimensões e textos padrão devem ser estar em conformidade com as estabelecidas na Figura 19.

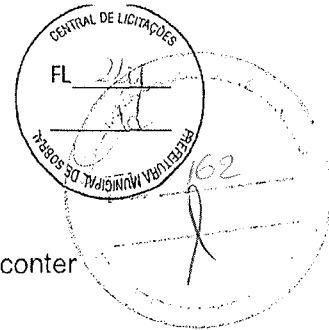
3.1.7.7.10. As janelas de emergência devem oferecer abertura de maneira que o perímetro não seja inferior a 3.550 mm e que nenhum lado seja inferior a 690 mm.

3.1.7.7.11. Não deve haver obstruções para acesso às janelas de emergência e seus dispositivos de acionamento, tais como anteparos, divisórias, colunas ou qualquer outro elemento.

3.1.7.8. ESCOTILHAS DO TETO:

3.1.7.8.1. Deve possuir 02 (duas) escotilhas caracterizadas como saídas de emergência e com seção útil de no mínimo 600 x 600 mm.

[Handwritten signature]



3.1.7.8.2. As escotilhas devem ser identificadas como saída de emergência e conter instruções de uso.

3.1.7.8.3. As escotilhas devem estar posicionadas sobre o eixo longitudinal do ORE e distribuídas da seguinte forma (pontos de referência: centro das escotilhas):

- a) 01 (uma) na parte dianteira, distante, entre 20 a 35% do comprimento interno, contados a partir da frente do veículo.
- b) outra na parte traseira, distante, entre 70 a 80% do comprimento interno, contados a partir da frente do veículo.

3.1.8. Capacidade de Transporte - A informação sobre a capacidade máxima de estudantes sentados nos OREs deve estar afixada no posto de comando, em local visível, associada à simbologia específica, indicando a seguinte frase: "CAPACIDADE MÁXIMA DE ESTUDANTES SENTADOS: XX".

4. DAS CONDIÇÕES GERAIS:

4.1. Quando da avaliação de protótipo, e antes da emissão, pela SME, do Registro de Aprovação de Protótipo, de que trata o item 5 do Caderno de Informações Técnicas

– Ônibus Rural Escolar (ORE), a empresa vencedora deverá entregar à SME o Certificado de Adequação à Legislação de Trânsito (CAT), em conformidade com a Portaria Denatran nº 190, de 2009, e atualizações posteriores, relativo ao tipo do ORE adjudicado como vencedor, sob pena de desclassificação. Os ORE devem atender às seguintes condições gerais:

4.1.1. Fabricados com características que suportem sua operação em zonas rurais, em vias sem pavimentação, terrenos acidentados e irregulares, com a presença constante de buracos, alagados, lama e poeira, ou seja, sob condições severas de operação.

4.1.2. Movidos à combustível Diesel e terem condição de operação com Biodiesel, conforme diretrizes estabelecidas pelo Programa Nacional de Produção e Uso do Biodiesel.

4.1.3. Conformidade com a Resolução Conama n.º 403, de 2008, e suas atualizações, que dispõe sobre o PROCONVE, em especial aos valores limites de emissão estabelecidos para a Fase P-7 (EURO V).

4.1.4. Apresentarem resistência estrutural referente aos capotamentos e abalroamentos, de acordo com os Anexos II e III da Resolução Contran nº 445, de 2013, e suas atualizações, e às condições de operação em áreas rurais em vias sem pavimentação e terrenos irregulares e acidentados.

4.1.5. Conformidade com a Resolução Contran nº 445/2013 e suas atualizações, referente à estrutura da carroçaria e do chassi.

4.1.6. Conformidade com as normas ABNT NBR 15646, 14022 e 15570, e suas atualizações.

4.1.7. Conformidade com a Resolução Contran n.º 380/2011 e suas atualizações, referente à disposição sobre a obrigatoriedade do uso do sistema antitravamento das rodas - ABS.

4.1.8. Conformidade com a Resolução Contran nº 504/2014 e suas atualizações, referente ao

estabelecimento de requisitos para o desempenho e fixação de espelhos retrovisores ou dispositivos do tipo câmera-monitor para visão indireta, instalados nos veículos destinados à condução coletiva de escolares.

4.1.9. As figuras apresentadas nestas especificações técnicas são exemplos, cujo intuito é realçar os conceitos abordados. As soluções técnicas não precisam se limitar às imagens ilustrativas.

4.1.10. À critério da SME, durante a vigência da ata, fica a prerrogativa de alterar a entidade responsável pelo controle de qualidade.

4.2. GARANTIA E MANUTENÇÃO:

4.2.1. O CONTRATADO deverá oferecer garantia de, no mínimo, 12 (doze) meses a partir da data da entrega dos ORE.

4.2.2. O CONTRATADO deverá ofertar ainda 02 (duas) manutenções preventivas obrigatórias, constante do Manual de Operações, nas oficinas das concessionárias do fabricante/encarroçador, cuja periodicidade será determinada pela quilometragem e/ou o tempo de uso do ORE.

4.2.3. No caso em que o município do CONTRATANTE estiver localizado a mais de 200 km de distância da rede de concessionárias do fabricante/encarroçador, as manutenções preventivas obrigatórias deverão ser feitas pelo fabricante (concessionárias ou prepostos) no município do endereço do CONTRATANTE.

4.3. MANUAL DO USUÁRIO:

4.3.1. O manual do usuário deverá ser no idioma Português, impressão colorida e contemplar os seguintes documentos: manual do chassi, manual da carroçaria, manual do cronotacógrafo, manual com dispositivo do tipo poltrona móvel (DPM), e manuais dos equipamentos e acessórios complementares.”.

4.3.2. Obrigatoriamente deverá constar 1 (uma) unidade do manual do usuário dentro do porta-luvas de cada veículo.




ENCARTE 1 – Planilha de Quilometragem Admitida na Entrega

CEARÁ: 5.060 KM.

A quilometragem poderá ter uma variação para até mais 20% desde que o trajeto de entrega utilizado da origem até o destino assim o justifique, e desde que seja ajustada previamente com o Contratante.

ENCARTE 2 – Modelo Ônibus



1) PINTURA:


- a) Cor: "Amarelo Escolar".
- b) Sistema poliuretano bi componente.
- c) Espessura da camada seca entre 50 e 60µm.

2) ADESIVAGENS:

- a) Tipo: adesivo em imagem digital com aplicação de verniz de proteção sobrepondo as bordas.
- b) Local de aplicação: faixas de identificação.
- c) Posicionamento:
 - c.1) Lateral direita: parte traseira do ORE.
 - c.2) Lateral esquerda: diametralmente oposto.
 - c.3) Traseira.
 - d) Dianteira.

ENCARTE 3 – Dispositivos Refletivos de Segurança


ORE 3





* Imagens ilustrativas.

Notas:

- a) Para as classificações ORE 2 com balanço dianteiro curto, é admitido apenas 01 (um) dispositivo refletivo de segurança.
- b) Na parte traseira dos ORE devem ser aplicadas, além dos dispositivos refletivos de segurança do para-choque, mais 02 (dois) dispositivos refletivos de segurança acima do dístico "ESCOLAR".



ENCARTE 4 – Deslizadores Traseiros (Passa-Balsa)




Imagens ilustrativas

Encarte 5 – Identificação de Assentos Preferenciais

ASSENTOS PREFERENCIAIS PARA ESTUDANTES
COM DEFICIÊNCIA OU MOBILIDADE REDUZIDA.


*Imagem ilustrativa.

- Dimensões: 200 mm (comprimento) x 50 mm (largura).
- Dimensão das letras (altura x largura): 10 x 5 mm.
- Cor das letras: preta.



- Fonte: tipologia Arial.
- Tipo: adesivo (fundo transparente).
- Local de aplicação: vidros fixos (bandeiras).

Encarte 6 – Estampa do Tecido das Poltronas



*Imagem ilustrativa.

Depoimento

[Handwritten signature]

ANEXO C - FICHA DE INSPEÇÃO E ACEITAÇÃO DOS ÔNIBUS ESCOLARES

(A ser preenchido pela entidade responsável pelo controle de qualidade)


FICHA DE INSPEÇÃO E ACEITAÇÃO DO VEÍCULO (Modelo)

Nº Carroçaria:	Nº Chassi:	Nota Fiscal:
Fabricante:		
Contratante (Interessado):		

Assinalar nos itens abaixo inspecionados: "OK" para itens em acordo, "X" para itens não conforme, e "NA" para os itens que não se aplica.

Funcional			
Externo		Interno	
Itens:		Itens:	
1. Limpador de Para-brisa		10. Tecla / Válvula de Abertura da Porta	
2. Esguicho do Limpador		11. Teclas do Painel	
3. Faróis Alto / Baixo		12. Iluminação Interna	
4. Sinaleiras externas		13. Iluminação do Painel	
4.1 Dianteiras		14. Espelho Interno	
4.2 Traseiras		15. Desembaçador	
4.3 Luz Direcional (pisca-pisca)		16. Abertura do Capô do Motor	
4.4 Luzes do Ré		17. Poltrona do Motorista	
4.5 Freios		18. Poltrona dos Passageiros	
5. Tomada de Ar (abertura)		Mecânica	
6. Porta		Itens:	
7. Janelas		19. Nível de Água	
8. Portinholas		20. Nível do Óleo do Motor	
8.1 Bateria		21. Nível do Óleo de Direção Hidráulica	





8.2 Tanque de Combustível		22. Pneus	
8.3 Tampa Frontal		23. Buzina	
9. Espelhos		24. Freio de Estacionamento	
Acessórios		Revisão Geral	
Itens:		Itens:	
25. Macaco		35. Vidros	
26. Triângulo		36. Para-brisa	
27. Chave de Rodas		37. Vigia (vidro traseiro)	
28. Manual do Proprietário (Garantia)		38. Janelas	
29. Cronotacógrafo		39. Pintura	
30. Conjunto Sobressalente (estepe)		40.1 Dianteira	
31. Rebocador (es)		40.2 Traseira	
32. Extintor		40.3 Lateral LD	
33. Cintos de Segurança		40.4 Lateral LE	
34. Alavanca de Emergência			

Irregularidades constatadas (informar nº do item e descrever o problema):

Item _____
 ____ Item

 .. ____ Item

 ____ Item

 .. ____ Item

 .. ____ Item


 .. ____


A presente ficha poderá ter itens acrescidos.

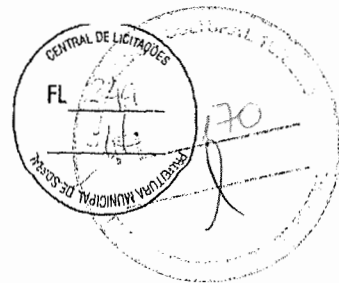
Declaração de Pendência

Declaramos que o veículo foi entregue/recebido com as irregularidades/pendências constatadas e registradas acima, sendo que as substituições/reparos dos itens irregulares serão feitas pelo Contratado no prazo máximo de até 30 dias após esta data.

Assinatura do Representante da entidade







Responsável pelo Controle de Qualidade


Local: Nome:
Data: RG:
Hora: Telefone:

Assinatura do Responsável pelo Fornecedor

Nome:
RG:
Telefone:

Deposito

[Handwritten signature]



ANEXO D - TERMO DE GARANTIA

TERMO DE GARANTIA (em papel timbrado do Contratado)

DECLARAMOS, para os devidos fins, que o prazo de garantia para os veículos por minha empresa ofertados no Pregão Eletrônico para Registro de Preços nº ____/2021 da Secretaria Municipal da Educação do município de Sobral/CE é o descrito no quadro abaixo, segundo a as seguintes condições:

1. Todos os veículos fornecidos são novos e originais, não sendo, portanto, reformados, reaproveitados, ou fabricados por qualquer processo semelhantes;
2. Nos responsabilizamos por qualquer troca, reparo, transporte, taxas, serviços ou quaisquer outros custos decorrentes da substituição de qualquer dos ônibus ofertados, ou retirada de algum equipamento ou peça fornecidos, para conserto em oficina própria ou credenciada, ou ainda, por qualquer outro motivo ligado à utilização desta garantia.
3. O prazo de garantia dos veículos ofertados terá início na data de entrega dos mesmos.

Tipo	Prazo de garantia
	12 meses
	12 meses

Local/data da assinatura/nome legível/CPF do responsável


RAZÃO SOCIAL DO CONTRATADO

Endereço:

Telefone:

CNPJ:

Inscrição Estadual Inscrição Municipal:



ANEXO II - CARTA PROPOSTA

À
Central de Licitações do Município de Sobral

Ref.: Pregão Eletrônico nº _____

A proposta comercial encontra-se em conformidade com as informações previstas no edital e seus anexos.

1. Identificação do licitante:

- Razão Social:
- CPF/CNPJ e Inscrição Estadual:
- Endereço completo:
- Representante Legal (nome, nacionalidade, estado civil, profissão, RG, CPF, domicílio):
- Telefone, celular, fax, e-mail:

2. Condições Gerais da Proposta:

- A presente proposta é válida por _____ (_____) dias, contados da data de sua emissão.
- O objeto contratual terá garantia de _____ (_____) _____.

3. Formação do Preço:

Item	Especificação	Marca/Fabricante	Modelo	Unid.	Quant.	Preço Unit. (R\$)	Preço Total (R\$)
Valor Total							


Local, data

Assinatura de representante legal¹

(Nome completo e CPF)

(Função/cargo)

¹ Caso o signatário não seja sócio ou acionista da empresa licitante, deverá acostar Procuração Pública ou Particular com firma reconhecida junto à Carta Proposta.



ANEXO III - DECLARAÇÃO RELATIVA AO TRABALHO DE EMPREGADO MENOR

MODELO – EMPREGADOR PESSOA FÍSICA/PESSOA JURÍDICA

(Identificação do licitante), inscrito no CPF/CNPJ nº _____, **DECLARA**, para fins do disposto no inciso V do art. 27 da Lei Federal nº 8.666, de 21 de junho de 1993, acrescido pela Lei Federal nº 9.854, de 27 de outubro de 1999, que não emprega em trabalho noturno, perigoso ou insalubre menores de dezoito anos e, em qualquer trabalho, menores de dezesseis anos, salvo na condição de aprendiz, a partir de quatorze anos.

Local, data

Assinatura de representante legal²

(Nome completo e CPF)

(Função/cargo)

² Caso o signatário não seja sócio ou acionista da empresa licitante, deverá acostar Procuração Pública ou Particular com firma reconhecida junto à Declaração Relativa ao Trabalho de Empregado Menor.

ANEXO IV - MINUTA DA ATA DE REGISTRO DE PREÇOS

ATA DE REGISTRO DE PREÇOS Nº ___/20__

PREGÃO ELETRÔNICO Nº 102/2021.

PROCESSO Nº _____.

Aos ___ dias do mês de _____ de 20__, na sede da **Central de Licitações do Município de Sobral**, foi lavrada a presente Ata de Registro de Preços, conforme deliberação da Ata do Pregão Eletrônico nº 102/2021 do respectivo resultado homologado em ___/___/20__, publicado no Diário Oficial do Município em ___/___/20__, às fls ____, do Processo nº _____, que vai assinada pela Presidente da Central de Licitações, Gestora do Registro de Preços, pelo Secretário Municipal da Educação, pelos representantes legais dos detentores do registro de preços, todos qualificados e relacionados ao final, a qual será regida pelas cláusulas e condições seguintes:

CLÁUSULA PRIMEIRA – DO FUNDAMENTO LEGAL

O presente instrumento fundamenta-se:

- no Pregão Eletrônico nº 102/2021;
- nos termos do Decreto Municipal nº 2.257/2019, publicado no DOM de 30/08/2019;
- na Lei Federal n.º 8666, de 21/06/1993 e suas alterações.

CLÁUSULA SEGUNDA - DO OBJETO

Esta Ata tem por objeto o Registro de Preço para futuras e eventuais aquisições de veículos de transporte escolar diário de estudantes, denominado de Ônibus Rural Escolar (ORE), novo, 0km, ano/modelo 2021/2021, para atender as necessidades das unidades de ensino da Rede Pública Municipal de Sobral/CE, cujas especificações e quantitativos encontram-se detalhados no Termo de Referência do edital de Pregão Eletrônico nº 102/2021 que passa a fazer parte desta Ata, juntamente com as propostas de preços apresentadas pelos fornecedores classificados em primeiro lugar, conforme consta nos autos do Processo nº _____.

Subcláusula Única - Este instrumento não obriga a Administração a firmar contratações exclusivamente por seu intermédio, podendo realizar licitações específicas, obedecida a legislação pertinente, sem que, desse fato, caiba recurso ou indenização de qualquer espécie aos detentores do registro de preços, sendo-lhes assegurado a preferência em igualdade de condições.

CLÁUSULA TERCEIRA - DA VALIDADE DA ATA DE REGISTRO DE PREÇOS

A presente Ata de Registro de Preços terá validade pelo prazo 12 (doze) meses, contados a partir da data da sua assinatura.

CLÁUSULA QUARTA – DA GERÊNCIA DA ATA DE REGISTRO DE PREÇOS

Caberá à **Central de Licitações do Município de Sobral** o gerenciamento deste instrumento no seu aspecto operacional e nas questões legais, em conformidade com as normas do Decreto Municipal nº 2.257/2019, publicado no DOM de 30/08/2019.

CLÁUSULA QUINTA - DA UTILIZAÇÃO DA ATA DE REGISTRO DE PREÇOS

Em decorrência da publicação desta Ata, o órgão detentor do SRP poderá firmar contratos com os fornecedores com preços registrados, devendo comunicar ao órgão gestor a recusa do detentor de registro de preços em fornecer os bens no prazo estabelecido pelos órgãos



detentores do registro de preços.

Subcláusula Primeira – O fornecedor terá o prazo de 05 (cinco) dias úteis, contados a partir da convocação, para a assinatura do contrato. Este prazo poderá ser prorrogado uma vez por igual período, desde que solicitado durante o seu transcurso e, ainda assim, se devidamente justificado e aceito.

Subcláusula Segunda - Na assinatura do contrato será necessária a comprovação das condições de habilitação exigidas no edital, as quais deverão ser mantidas pela contratada durante todo o período da contratação.

CLÁUSULA SEXTA - DAS OBRIGAÇÕES E RESPONSABILIDADES

Os signatários desta Ata de Registro de Preços assumem as obrigações e responsabilidades constantes no Decreto Municipal de Registro de Preços nº 2.257/2019.

Subcláusula Primeira – Competirá a **Central de Licitações da Prefeitura de Sobral**, órgão gestor do Sistema de Registro de Preços, o controle e administração do SRP, em especial, as atribuições estabelecidas nos incisos I ao VI do art. 11 do Decreto Municipal nº 2.257/2019.

Subcláusula Segunda - Caberá ao órgão detentor as atribuições que lhe são conferidas nos termos dos incisos I, II do art. 10 do Decreto Municipal nº 2.257/2019.

Subcláusula Terceira - O detentor do registro de preços, durante o prazo de validade desta Ata, fica obrigado a:

I - Atender aos pedidos efetuados pelo Órgão detentor do Registro de Preços, durante a sua vigência.

II - Executar o objeto, por preço unitário registrado, nas quantidades indicadas pelo órgão detentor do Sistema de Registro de Preços.

III - Responder no prazo de até 05 (cinco) dias a consultas do Órgão Gestor de Registro de Preços sobre a pretensão de Órgãos/Entidades não participantes (carona).

IV - Cumprir, quando for o caso, as condições de garantia do objeto, responsabilizando-se pelo período oferecido em sua proposta comercial, observando o prazo mínimo exigido pela Administração.

Subcláusula Quarta - Caberá à CONTRATADA providenciar a substituição de qualquer profissional envolvido na execução do objeto contratual, cuja conduta seja considerada indesejável pela fiscalização da CONTRATANTE.


CLÁUSULA SÉTIMA - DOS PREÇOS REGISTRADOS

Os preços registrados são os preços unitários ofertados na proposta da signatária desta Ata, os quais estão relacionados e em consonância com o Mapa de Preços dos itens, anexo a este instrumento, e servirão de base para futuras aquisições, observadas as condições de mercado.

CLÁUSULA OITAVA – DOS LICITANTES QUE ACEITARAM COTAR O MESMO PREÇO DO LICITANTE VENCEDOR

Conforme previsto no inciso II, art. 11 do Decreto Federal nº 7.892/13 e, inciso I, art. 18 do Decreto Municipal nº 2.257/2019, o registro dos licitantes que aceitarem cotar os bens ou serviços com preços iguais ao do licitante vencedor, na sequência da classificação do certame é o seguinte:

Item	Classificação	Fornecedor	CNPJ	Endereço	Telefones	e-mail



CLÁUSULA NONA – DA REVISÃO DOS PREÇOS REGISTRADOS

Os preços registrados só poderão ser revistos nos casos previstos no art. 26 e parágrafo único, do Decreto Municipal nº 2.257/2019.

CLÁUSULA DÉCIMA – DO CANCELAMENTO DO REGISTRO DE PREÇOS

Os preços registrados na presente Ata poderão ser cancelados de pleno direito nas situações previstas no art. 29 e 30 do Decreto Municipal nº 2.257/2019.

CLÁUSULA DÉCIMA PRIMEIRA - DAS CONDIÇÕES PARA A AQUISIÇÃO

As aquisições de bens que poderão advir desta Ata de Registro de Preços poderão ser formalizadas por meio de instrumento contratual a ser celebrado entre o órgão participante/interessado e o fornecedor.

Subcláusula Primeira – Caso o fornecedor classificado em primeiro lugar, não cumpra o prazo estabelecido pela Secretaria Municipal da Educação, ou se recuse a efetuar o fornecimento, terá o seu registro de preço cancelado, sem prejuízo das demais sanções previstas em lei e no instrumento contratual.

Subcláusula Segunda – Neste caso, o órgão detentor comunicará ao órgão gestor, competindo a este convocar sucessivamente por ordem de classificação, os demais fornecedores.

CLÁUSULA DÉCIMA SEGUNDA – DA ENTREGA E DO RECEBIMENTO

Subcláusula Primeira – Quanto à entrega:

a) O objeto contratual deverá ser entregue em conformidade com as especificações estabelecidas no Anexo I - Termo de Referência do edital, no prazo de 130 (cento e trinta) dias corridos, contados a partir do recebimento da nota de empenho ou instrumento hábil, na Célula de Logística da SME, na Av. Maria da Conceição Ponte de Azevedo, nº 985, Bairro das Nações, CEP 62010-970, em Sobral/CE, no(s) horário(s) e dia(s) da semana de 08h00 às 12h00 e de 13h00 às 17h00, de segunda à sexta-feira. Caso a entrega ocorra em dia não útil, a SME determinará os horários para o fornecimento, conforme sua necessidade.

b) A entrega do objeto será de inteira responsabilidade da CONTRATADA, sendo esta responsável por toda despesa decorrente de transporte e descarregamento do objeto, comprometendo-se ainda integralmente com eventuais danos causadas a ele.

c) Os atrasos ocasionados por motivo de força maior ou caso fortuito, desde que justificados até 02 (dois) dias corridos antes do término do prazo de entrega, e aceitos pela contratante, não serão considerados como inadimplemento contratual.

d) A CONTRATADA deverá entregar qualquer quantidade solicitada pelo município, não podendo, portanto, estipular cotas mínimas ou máximas para entrega.

e) **A responsabilidade administrativa pelo recebimento do objeto tal qual estipulado no edital será exclusiva do servidor autorizado e/ou servidores indicados através de cláusula de fiscalização no Contrato a ser celebrado pelo órgão detentor, encarregado de acompanhar a execução do processo de entrega e recebimento dos objetos da Ata, conforme art. 67 da Lei 8.666/93.**

Subcláusula Segunda – Quanto ao recebimento:

I - PROVISORIAMENTE, mediante recibo, para efeito de posterior verificação da conformidade do objeto com as especificações, devendo ser feito por pessoa credenciada pela CONTRATANTE.

II - DEFINITIVAMENTE, sendo expedido Termo de Recebimento Definitivo, após a verificação da qualidade e quantidade do objeto, certificando-se de que todas as condições estabelecidas

foram atendidas e a consequente aceitação das Notas Fiscais pelo gestor da contratação, devendo haver rejeição no caso de desconformidade.

III - Caso o material licitado não atenda às especificações exigidas ou apresente defeitos, não será aceito, sujeitando-se o fornecedor à aplicação das penalidades previstas no termo do contrato.

CLÁUSULA DÉCIMA TERCEIRA - DO PAGAMENTO

O pagamento advindo do objeto desta Ata de Registro de Preços será proveniente dos recursos da Secretaria Municipal da Educação, e será efetuado até 30 (trinta) dias contados da data da apresentação da nota fiscal/fatura devidamente atestada pelo gestor da contratação, mediante crédito em conta corrente em nome da contratada, preferencialmente no Banco Itaú.

Subcláusula Primeira – A nota fiscal/fatura que apresente incorreções será devolvida à contratada para as devidas correções. Nesse caso, o prazo de que trata o subitem anterior começará a fluir a partir da data de apresentação da nota fiscal/fatura corrigida.

Subcláusula Segunda – Não será efetuado qualquer pagamento à contratada, em caso de descumprimento das condições de habilitação e qualificação exigidas na licitação.

Subcláusula Terceira – É vedada a realização de pagamento antes da execução do objeto ou se o mesmo não estiver de acordo com as especificações do Anexo I – Termo de Referência do edital do Pregão Eletrônico nº 102 /2021.

Subcláusula Quarta – Os pagamentos encontram-se ainda condicionados à apresentação dos comprovantes:

a) Documentação relativa à regularidade para com a Seguridade Social (INSS), Fundo de Garantia por Tempo de Serviço (FGTS), Trabalhista e Fazendas Federal, Estadual e Municipal.

Subcláusula Quinta – Toda a documentação exigida deverá ser apresentada em original ou por qualquer processo de reprografia, obrigatoriamente autenticada, seja em cartório, seja por meio do permissivo da Lei nº 13.726, de 8 de outubro de 2018. Caso esta documentação tenha sido **emitida pela internet, só será aceita após a confirmação de sua autenticidade.**

CLÁUSULA DÉCIMA QUARTA - DAS SANÇÕES ADMINISTRATIVAS

Subcláusula Primeira – No caso de inadimplemento de suas obrigações, a contratada estará sujeita, sem prejuízo das sanções legais nas esferas civil e criminal, às seguintes penalidades:

14.1.1. Multas, estipuladas na forma a seguir:


14.1.1.1. Multa moratória em caso de atraso injustificado da entrega do objeto contratual, a contar da respectiva solicitação do órgão contratante de 0,33% do valor total inadimplido, por dia e por ocorrência.

14.1.1.2. Multa indenizatória de 10% (dez por cento) sobre o valor total da adjudicação da licitação em caso de recusa à assinatura de Ata de Registro de Preços e/ou Contrato, ou recusar-se a aceitar ou retirar o instrumento equivalente;

14.1.1.3. Multa de 0,33%, por dia e por ocorrência, de acordo com as regras dispostas no Decreto Municipal nº 2316/2019, em caso de atraso injustificado da entrega do objeto contratual, a contar da respectiva solicitação do órgão contratante.


14.1.1.4. Multa de 0,33% a 3,0%, por dia e por ocorrência, de acordo com as regras dispostas no Decreto Municipal nº 2316/2019, quando:

a) deixar de manter as condições de habilitação durante o prazo do contrato, nos termos do inciso XIII do art. 55, da Lei Federal nº 8.666/93;



- b) permanecer inadimplente após a aplicação da advertência;
 - c) deixar de regularizar, no prazo definido pela Administração, os documentos exigidos na legislação, para fins de liquidação de pagamento da despesa;
 - d) deixar de depositar no prazo ou complementar o valor da garantia recolhida após solicitação da Administração;
 - e) não devolver os valores pagos indevidamente pela Administração;
 - f) manter funcionário sem qualificação para a execução do objeto contratado;
 - g) utilizar as dependências da contratante para fins diversos do objeto contratado;
 - h) deixar de fornecer equipamento de proteção individual (EPI), quando exigido, aos seus empregados ou omitir-se em fiscalizar sua utilização, na hipótese de contratação de serviços de mão de obra;
 - i) deixar de substituir empregado cujo comportamento for incompatível com o interesse público, em especial quando solicitado pela Administração;
 - j) deixar de repor funcionários faltosos;
 - l) deixar de controlar a presença de empregados, na hipótese de contratação de serviços de mão de obra;
 - m) deixar de observar a legislação pertinente aplicável ao seu ramo de atividade;
 - n) deixar de efetuar o pagamento de salários, vales-transportes, vale-refeição, seguros, encargos fiscais e sociais, bem como deixar de arcar com quaisquer outras despesas relacionadas à execução do contrato nas datas avençadas;
 - o) deixar de apresentar, quando solicitado, documentação fiscal, trabalhista e previdenciária regularizada;
 - p) deixar de entregar ou entregar com atraso os esclarecimentos formais solicitados pela Administração;
 - q) retirar das dependências da Administração quaisquer equipamentos ou materiais de consumo, previstos em contrato ou não, sem autorização prévia do responsável;
- 14.1.1.5.** Multa de 1,0% a 5,0%, por dia e por ocorrência, de acordo com as regras dispostas no Decreto Municipal nº 2316/2019, quando não entregar ou entregar objeto contratual em desacordo com a qualidade, especificações e condições licitadas ou contratadas e/ou com vício, irregularidade ou defeito oculto, que torne o objeto impróprio para o fim a que se destina;
- 14.1.1.6.** Multa de 7,0%, por dia e por ordem de serviço ou instrumento equivalente, de acordo com as regras dispostas no Decreto Municipal nº 2316/2019, quando suspender ou interromper, salvo motivo de força maior ou caso fortuito, desde que expressamente aceitos pela Administração Pública, os serviços contratuais.
- 14.1.1.7.** Multa de 10,0%, por ocorrência, de acordo com as regras dispostas no Decreto Municipal nº 2316/2019, quando:
- a) o infrator der causa, respectivamente, à rescisão do contrato ou ao cancelamento da ata de registro de preços;
 - b) fornecer informação e/ou documento falso;
- 14.1.2.** Multa de 0,33% a 10,0%, a depender do caso concreto, a ser decidido no âmbito do processo administrativo de aplicação de penalidade, quando não cumprir quaisquer dos itens não mencionados nesta seção, em relação à fase de execução contratual.

Subcláusula Segunda – O licitante que ensejar falhar ou fraudar na execução do contrato,



comportar-se de modo inidôneo, fizer declaração falsa ou cometer fraude fiscal, ficará impedido de licitar e contratar com a Administração Municipal e será descredenciado nos sistemas cadastrais de fornecedores, pelo prazo de até 05 (cinco) anos, enquanto perdurarem os motivos determinantes da punição ou até que seja promovida a reabilitação perante a própria autoridade que aplicou a penalidade, sem prejuízo das multas previstas neste instrumento e das demais cominações legais.

Subcláusula Terceira – O CONTRATADO recolherá a multa por meio de:

a) Documento de Arrecadação Municipal (DAM), podendo ser substituído por outro instrumento legal, em nome do Órgão contratante. Caso não o faça, será cobrado pela via judicial.

b) Descontos *ex-officio* de qualquer crédito existente da CONTRATADA ou cobradas judicialmente terão como base de cálculo o cronograma inicial dos serviços.

Subcláusula Quarta – Nenhuma sanção será aplicada sem garantia da ampla defesa e contraditório, na forma da lei.

CLÁUSULA DÉCIMA QUINTA – DO FORO

Fica eleito o foro do município de Sobral, para conhecer das questões relacionadas com esta Ata que não possam ser resolvidas pelos meios administrativos.

Assinam esta Ata, os signatários relacionados e qualificados a seguir, os quais firmam o compromisso de zelar pelo fiel cumprimento das suas cláusulas e condições.


Signatários:


Sobral – CE, ____ de ____ de ____

Karmelina Marjorie Nogueira Barroso
Presidente da Central de Licitações da Prefeitura de Sobral

Francisco Herbert Lima Vasconcelos
Secretário Municipal da Educação

Nome do representante legal da empresa
Nome da empresa





ANEXO ÚNICO DA ATA DE REGISTRO DE PREÇOS Nº ___/20__ - MAPA DE PREÇOS DOS BENS

Este documento é parte da Ata de Registro de Preços acima referenciada, celebrada entre a Secretaria Municipal da Educação e os fornecedores, cujos preços estão a seguir registrados por ITEM, em face da realização do Pregão Eletrônico nº 102/2021.



EMPRESAS VENCEDORAS


Item(ns)	Empresas Vencedoras	CNPJ	E-mail	Telefones

FORNECEDOR						
Itens	ESPECIFICAÇÃO	Marca / Fabricante	Modelo/	Quant.	Preço Unit. (R\$)	Preço Total (R\$)
Valor Total						

VALOR GLOBAL DAS EMPRESAS VENCEDORAS

- VALOR GLOBAL: R\$ _____ (_____)



ANEXO V - MINUTA DO CONTRATO

Contrato nº ___ / 20__ -
Processo nº _____.

CONTRATO QUE ENTRE SI CELEBRAM (O)A

E (O) A _____, ABAIXO
QUALIFICADOS, PARA O FIM QUE NELE SE DECLARA.

A(O) _____, situada(o) na _____, inscrita(o) no CNPJ sob o nº _____, doravante denominada(o) CONTRATANTE, neste ato representada(o) pelo _____, (nacionalidade), portador da Carteira de Identidade nº _____, e do CPF nº _____, residente e domiciliada(o) em (Município - UF), na _____, e a _____, com sede na _____, CEP: _____, Fone: _____, inscrita no CPF/CNPJ sob o nº _____, doravante denominada CONTRATADA, representada neste ato pelo _____, (nacionalidade), portador da Carteira de Identidade nº _____, e do CPF nº _____, residente e domiciliada(o) em (Município - UF), na _____, têm entre si justa e acordada a celebração do presente contrato, mediante as cláusulas e condições seguintes:

CLÁUSULA PRIMEIRA – DA FUNDAMENTAÇÃO

1.1. O presente contrato tem como fundamento o edital do Pregão Eletrônico nº 102 /2021, e seus anexos, os preceitos do direito público, e a Lei Federal nº 8.666/1993, com suas alterações, e, ainda, outras leis especiais necessárias ao cumprimento de seu objeto.

CLÁUSULA SEGUNDA – DA VINCULAÇÃO AO EDITAL E A PROPOSTA


2.1. O cumprimento deste contrato está vinculado aos termos do edital do Pregão Eletrônico nº 102 /2021, e seus anexos, e à proposta da CONTRATADA, os quais constituem parte deste instrumento, independentemente de sua transcrição.

CLÁUSULA TERCEIRA – DO OBJETO

3.1. Constitui objeto deste contrato a aquisição de veículos de transporte escolar diário de estudantes, denominado de Ônibus Rural Escolar (ORE), novo, 0km, ano/modelo 2021/2021, para atender as necessidades das unidades de ensino da Rede Pública Municipal de Sobral/CE, de acordo com as especificações e quantitativos previstos no Anexo I – Termo de Referência do edital e na proposta da CONTRATADA.

3.2. Do(s) item(ns) contratado(s):

Item	Especificação	Marca / Fabricante	Modelo	Unid.	Quant.	Valor Unitário do Item R\$	Valor total do Item R\$
Valor Total do(s) item (ns) R\$							



CLÁUSULA QUARTA – DA FORMA DE FORNECIMENTO

4.1. A entrega do objeto dar-se-á sob a forma por demanda, nos termos estabelecidos na Cláusula Décima do presente instrumento.

CLÁUSULA QUINTA – DOS PREÇOS E DO REAJUSTAMENTO

5.1. O preço contratual global importa na quantia de R\$ _____ (_____).

5.2. O preço é fixo e irrevogável.

CLÁUSULA SEXTA – DO PAGAMENTO

6.1. O pagamento advindo do objeto da Ata de Registro de Preços será proveniente dos recursos do(a) _____ e será efetuado até 30 (trinta) dias contados da data da apresentação da nota fiscal/fatura devidamente atestada pelo gestor da contratação, mediante crédito em conta corrente em nome da contratada, preferencialmente no Banco Itaú.

6.2. A nota fiscal/fatura que apresente incorreções será devolvida à contratada para as devidas correções. Nesse caso, o prazo de que trata o subitem anterior começará a fluir a partir da data de apresentação da nota fiscal/fatura corrigida.

6.3. Não será efetuado qualquer pagamento à contratada, em caso de descumprimento das condições de habilitação e qualificação exigidas na licitação.

6.4. É vedada a realização de pagamento antes da execução do objeto ou se o mesmo não estiver de acordo com as especificações deste instrumento.

6.5. Os pagamentos encontram-se ainda condicionados à apresentação dos comprovantes:

6.5.1. Documentação relativa à regularidade para com a Seguridade Social (INSS), Fundo de Garantia por Tempo de Serviço (FGTS), Trabalhista e Fazendas Federal, Estadual e Municipal.

6.6. Toda a documentação exigida deverá ser apresentada em original ou por qualquer processo de reprografia, obrigatoriamente autenticada, seja em cartório, seja por meio do permissivo da Lei nº 13.726, de 8 de outubro de 2018. Caso esta documentação tenha sido emitida pela internet, só será aceita após a confirmação de sua autenticidade.

CLÁUSULA SÉTIMA – DOS RECURSOS ORÇAMENTÁRIOS

7.1. As despesas decorrentes da contratação serão provenientes dos recursos:

CLÁUSULA OITAVA – DO PRAZO DE VIGÊNCIA E DE EXECUÇÃO

8.1. O prazo de vigência do contrato é de 12 (doze) meses, contados a partir da sua assinatura.

8.1.1. A publicação resumida do instrumento de contrato dar-se-á na forma do parágrafo único, do art. 61, da Lei Federal nº 8.666/1993.

8.2. O prazo de execução do objeto contratual é de 12 (doze) meses, contado a partir do recebimento da Ordem de Fornecimento.


8.3. Os prazos de vigência e de execução poderão ser prorrogados nos termos do art. 57 da Lei Federal nº 8.666/1993.

CLÁUSULA NONA – DA GARANTIA CONTRATUAL

9.1. Não será exigida prestação de garantia para esta contratação.

CLÁUSULA DÉCIMA – DA ENTREGA E DO RECEBIMENTO

10.1. Quanto à entrega:



10.1.1. O objeto contratual deverá ser entregue em conformidade com as especificações estabelecidas no Anexo I - Termo de Referência do edital, no prazo de 130 (cento e trinta) dias corridos, contados a partir do recebimento da nota de empenho ou instrumento hábil, na Célula de Logística da SME, na Av. Maria da Conceição Ponte de Azevedo, n° 985, Bairro das Nações, CEP 62010-970, em Sobral/CE, no(s) horário(s) e dia(s) da semana de 08h00 às 12h00 e de 13h00 às 17h00, de segunda à sexta-feira. Caso a entrega ocorra em dia não útil, a SME determinará os horários para o fornecimento, conforme sua necessidade.

10.1.2. A entrega do objeto será de inteira responsabilidade da CONTRATADA, sendo esta responsável por toda despesa decorrente de transporte e descarregamento do objeto, comprometendo-se ainda integralmente com eventuais danos causadas a ele.

10.1.3. Os atrasos ocasionados por motivo de força maior ou caso fortuito, desde que justificados até 02 (dois) dias corridos antes do término do prazo de entrega, e aceitos pela contratante, não serão considerados como inadimplemento contratual.

10.1.4. A CONTRATADA deverá entregar qualquer quantidade solicitada pelo município, não podendo, portanto, estipular cotas mínimas ou máximas para entrega.

10.2. Quanto ao recebimento:

10.2.1. PROVISORIAMENTE, mediante recibo, para efeito de posterior verificação da conformidade do objeto com as especificações, devendo ser feito por pessoa credenciada pela CONTRATANTE.

10.2.2. DEFINITIVAMENTE, sendo expedido Termo de Recebimento Definitivo, após a verificação da qualidade e quantidade do objeto, certificando-se de que todas as condições estabelecidas foram atendidas e a consequente aceitação das Notas Fiscais pelo gestor da contratação, devendo haver rejeição no caso de desconformidade.

10.2.3. Caso o material licitado não atenda às especificações exigidas ou apresente defeitos, não será aceito, sujeitando-se o fornecedor à aplicação das penalidades previstas no termo do contrato.

CLÁUSULA DÉCIMA PRIMEIRA – DAS OBRIGAÇÕES DA CONTRATADA

11.1. Executar e entregar o objeto em conformidade com as condições deste instrumento.

11.2. Manter durante toda a execução do objeto, em compatibilidade com as obrigações assumidas, todas as condições de habilitação e qualificação exigidas na licitação.


11.3. Aceitar, nas mesmas condições contratuais, os percentuais de acréscimos ou supressões limitados ao estabelecido no §1º, do art. 65, da Lei Federal nº 8.666/1993, tomando-se por base o valor contratual.


11.4. Responsabilizar-se pelos danos causados diretamente à contratante ou a terceiros, decorrentes da sua culpa ou dolo, quando da execução do objeto, não podendo ser arguido para efeito de exclusão ou redução de sua responsabilidade o fato de a contratante proceder à fiscalização ou acompanhar a execução contratual.

11.5. Responder por todas as despesas diretas e indiretas que incidam ou venham a incidir sobre a execução contratual, inclusive as obrigações relativas a salários, previdência social, impostos, encargos sociais e outras providências, respondendo obrigatoriamente pelo fiel cumprimento das leis trabalhistas e específicas de acidentes do trabalho e legislação correlata, aplicáveis ao pessoal empregado na execução contratual.

11.6. Prestar imediatamente as informações e os esclarecimentos que venham a ser solicitados pela contratante, salvo quando implicarem em indagações de caráter técnico, hipótese em que serão respondidas no prazo de 24 (vinte e quatro) horas.

11.7. Reparar, corrigir, remover, reconstruir ou substituir, imediatamente, a suas expensas,





no total ou em parte, o objeto do contrato em que se verificarem vícios, defeitos ou incorreções resultantes da execução ou de materiais empregados, ou em desconformidade com as especificações deste termo, no prazo de 02 (dois) dias contados da sua notificação, independentemente das penalidades aplicáveis ou cabíveis.

11.8. Cumprir, quando for o caso, as condições de garantia do objeto, responsabilizando-se pelo período oferecido em sua proposta comercial, observando o prazo mínimo exigido pela Administração.

11.9. Providenciar a substituição de qualquer profissional envolvido na execução do objeto contratual, cuja conduta seja considerada indesejável pela fiscalização da contratante.

11.10. Executar todos os serviços com mão-de-obra qualificada, devendo a CONTRATADA cumprir com todas as normas técnicas da ABNT, relativas aos processos de fabricação objetos do presente Termo, no que couber.

11.11. A CONTRATADA deverá cumprir todas as regras e disposições contidas nos anexos A e B deste de Termo, referente ao caderno de informações técnicas.

11.12. Prestar assistência técnica na cidade de Sobral/CE, durante o período de garantia, abrangendo as revisões recomendadas pelo fabricante e a manutenção corretiva apresentando cobertura de todo e qualquer defeito identificado, inclusive a substituição de peças.

11.13. A CONTRATADA deverá fornecer os ônibus com garantia de fábrica, de no mínimo 12 (doze) meses, sem limite de quilometragem.

11.13.1. A CONTRATADA deverá entregar o veículo acompanhado dos respectivos certificados de garantia e manuais técnicos escritos em português, contendo as orientações necessárias para o funcionamento e manuseio, visando garantir a boa utilização geral do mesmo.

11.14. A CONTRATADA deverá entregar os veículos com IPVA e demais tributos vinculados devidamente quitados, sem nenhum ônus a contratante.

11.15. Serão por conta da CONTRATADA todas as despesas relativas à perfeita entrega dos veículos no local indicado pela CONTRATANTE, inclusive, ainda, a mão-de-obra, obrigações sociais, seguros contra acidentes de trabalho e outros que eventualmente estejam vinculados a tal ato (entrega dos veículos).

11.16. A CONTRATADA deverá entregar os veículos emplacados, licenciados e com reservatórios de combustível cheio, sem ônus para a contratante.

CLÁUSULA DÉCIMA SEGUNDA – DAS OBRIGAÇÕES DA CONTRATANTE

12.1. Solicitar o Fornecimento do objeto à contratada através da emissão de Ordem de Fornecimento/Serviço.

12.2. Proporcionar à contratada todas as condições necessárias ao pleno cumprimento das obrigações decorrentes do objeto contratual, consoante estabelece a Lei Federal nº 8.666/1993 e suas alterações.

12.3. Fiscalizar a execução do objeto contratual através de sua unidade competente, podendo, em decorrência, solicitar providências da contratada, que atenderá ou justificará de imediato.

12.4. Notificar a contratada de qualquer irregularidade decorrente da execução do objeto contratual.

12.5. Efetuar os pagamentos devidos à contratada nas condições estabelecidas neste contrato.

12.6. Aplicar as penalidades previstas em lei e neste instrumento.

CLÁUSULA DÉCIMA TERCEIRA – DA FISCALIZAÇÃO

13.1. A execução contratual será acompanhada e fiscalizada pelo(a) Sr(a) _____, _____, especialmente designado para este fim pela CONTRATANTE, de acordo com o estabelecido no art. 67, da Lei Federal nº 8.666/1993, doravante denominado simplesmente de GESTOR.

CLÁUSULA DÉCIMA QUARTA – DAS SANÇÕES ADMINISTRATIVAS

14.1. No caso de inadimplemento de suas obrigações, a contratada estará sujeita, sem prejuízo das sanções legais nas esferas civil e criminal, às seguintes penalidades:

14.1.1. Multas, estipuladas na forma a seguir:

14.1.1.1. Multa moratória em caso de atraso injustificado da entrega do objeto contratual, a contar da respectiva solicitação do órgão contratante de 0,33% do valor total inadimplido, por dia e por ocorrência.

14.1.1.2. Multa indenizatória de 10% (dez por cento) sobre o valor total da adjudicação da licitação em caso de recusa à assinatura de Ata de Registro de Preços e/ou Contrato, ou recusar-se a aceitar ou retirar o instrumento equivalente;

14.1.1.3. Multa de 0,33%, por dia e por ocorrência, de acordo com as regras dispostas no Decreto Municipal nº 2316/2019, em caso de atraso injustificado da entrega do objeto contratual, a contar da respectiva solicitação do órgão contratante.

14.1.1.4. Multa de 0,33% a 3,0%, por dia e por ocorrência, de acordo com as regras dispostas no Decreto Municipal nº 2316/2019, quando:

a) deixar de manter as condições de habilitação durante o prazo do contrato, nos termos do inciso XIII do art. 55, da Lei Federal nº 8.666/93;

b) permanecer inadimplente após a aplicação da advertência;

c) deixar de regularizar, no prazo definido pela Administração, os documentos exigidos na legislação, para fins de liquidação de pagamento da despesa;

d) deixar de depositar no prazo ou complementar o valor da garantia recolhida após solicitação da Administração;

e) não devolver os valores pagos indevidamente pela Administração;

f) manter funcionário sem qualificação para a execução do objeto contratado;

g) utilizar as dependências da contratante para fins diversos do objeto contratado;

h) deixar de fornecer equipamento de proteção individual (EPI), quando exigido, aos seus empregados ou omitir-se em fiscalizar sua utilização, na hipótese de contratação de serviços de mão de obra;


i) deixar de substituir empregado cujo comportamento for incompatível com o interesse público, em especial quando solicitado pela Administração;


j) deixar de repor funcionários faltosos;

l) deixar de controlar a presença de empregados, na hipótese de contratação de serviços de mão de obra;

m) deixar de observar a legislação pertinente aplicável ao seu ramo de atividade;

n) deixar de efetuar o pagamento de salários, vales-transportes, vale-refeição, seguros, encargos fiscais e sociais, bem como deixar de arcar com quaisquer outras despesas relacionadas à execução do contrato nas datas avençadas;





o) deixar de apresentar, quando solicitado, documentação fiscal, trabalhista e previdenciária regularizada;

p) deixar de entregar ou entregar com atraso os esclarecimentos formais solicitados pela Administração;

q) retirar das dependências da Administração quaisquer equipamentos ou materiais de consumo, previstos em contrato ou não, sem autorização prévia do responsável;

14.1.1.5. Multa de 1,0% a 5,0%, por dia e por ocorrência, de acordo com as regras dispostas no Decreto Municipal nº 2316/2019, quando não entregar ou entregar objeto contratual em desacordo com a qualidade, especificações e condições licitadas ou contratadas e/ou com vício, irregularidade ou defeito oculto, que torne o objeto impróprio para o fim a que se destina;

14.1.1.6. Multa de 7,0%, por dia e por ordem de serviço ou instrumento equivalente, de acordo com as regras dispostas no Decreto Municipal nº 2316/2019, quando suspender ou interromper, salvo motivo de força maior ou caso fortuito, desde que expressamente aceitos pela Administração Pública, os serviços contratuais.

14.1.1.7. Multa de 10,0%, por ocorrência, de acordo com as regras dispostas no Decreto Municipal nº 2316/2019, quando:

a) o infrator der causa, respectivamente, à rescisão do contrato ou ao cancelamento da ata de registro de preços;

b) fornecer informação e/ou documento falso;

14.1.2. Multa de 0,33% a 10,0%, a depender do caso concreto, a ser decidido no âmbito do processo administrativo de aplicação de penalidade, quando não cumprir quaisquer dos itens não mencionados nesta seção, em relação à fase de execução contratual.

14.1.3. O licitante que ensejar falhar ou fraudar na execução do contrato, comportar-se de modo inidôneo, fizer declaração falsa ou cometer fraude fiscal, ficará impedido de licitar e contratar com a Administração Municipal e será descredenciado nos sistemas cadastrais de fornecedores, pelo prazo de até 05 (cinco) anos, enquanto perdurarem os motivos determinantes da punição ou até que seja promovida a reabilitação perante a própria autoridade que aplicou a penalidade, sem prejuízo das multas previstas neste instrumento e das demais cominações legais.

14.2. O CONTRATADO recolherá a multa por meio de:

14.2.1. Documento de Arrecadação Municipal (DAM), podendo ser substituído por outro instrumento legal, em nome do Órgão contratante. Caso não o faça, será cobrado pela via judicial.


14.2.2. Descontos *ex-officio* de qualquer crédito existente da CONTRATADA ou cobradas judicialmente terão como base de cálculo o cronograma inicial dos serviços.

14.3. Nenhuma sanção será aplicada sem garantia da ampla defesa e contraditório, na forma da lei.

CLÁUSULA DÉCIMA QUINTA – DA RESCISÃO CONTRATUAL

15.1. A inexecução total ou parcial deste contrato e a ocorrência de quaisquer dos motivos constantes no art. 78, da Lei Federal nº 8.666/1993 será causa para sua rescisão, na forma do art. 79, com as consequências previstas no art. 80, ambos do mesmo diploma legal.

15.2. Este contrato poderá ser rescindido a qualquer tempo pela CONTRATANTE, mediante aviso prévio de no mínimo 30 (trinta) dias, nos casos das rescisões decorrentes do previsto no inciso XII, do art. 78, da Lei Federal nº 8.666/1993, sem que caiba à CONTRATADA direito à indenização de qualquer espécie.



CLÁUSULA DÉCIMA SEXTA – DA PUBLICAÇÃO

16.1. A publicação do extrato do presente contrato será providenciada pela CONTRATANTE, no Diário Oficial do Município - DOM, como condição indispensável para sua eficácia, nos termos do parágrafo único do art. 61 da Lei nº. 8.666/1993.

CLÁUSULA DÉCIMA SÉTIMA – DO FORO

17.1. Fica eleito o Foro do município de Sobral no Estado do Ceará para dirimir quaisquer questões decorrentes da execução deste contrato, que não puderem ser resolvidas na esfera administrativa.

E, por estarem de acordo, foi mandado lavrar o presente contrato, que está visado pela Assessoria Jurídica da CONTRATANTE, e do qual se extraíram 03 (três) vias de igual teor e forma, para um só efeito, as quais, depois de lidas e achadas conforme, vão assinadas pelos representantes das partes e pelas testemunhas abaixo.

Sobral (CE), ____ de _____ de _____.

CONTRATANTE

CONTRATADO(A)

Testemunhas:

1. _____

2. _____

(nome da testemunha 1)

(nome da testemunha 2)

RG:



RG:


CPF:

CPF:

Visto:

Assessoria Jurídica da CONTRATANTE





ANEXO VI - MODELO DE DECLARAÇÃO DE AUTENTICIDADE DOS DOCUMENTOS
(PAPEL TIMBRADO DO PROPONENTE)

DECLARAÇÃO

(nome /razão social) _____,
inscrita no CNPJ nº _____, por intermédio de seu representante legal o(a)
Sr(a) _____, portador(a) da Carteira de
Identidade nº _____ e CPF nº _____, DECLARA, sob as
sanções administrativas cabíveis, inclusive as criminais e sob as penas da lei, que toda
documentação anexada à plataforma de realização do Pregão Eletrônico é autêntica.

Local e data

Assinatura do representante legal³

(Nome e cargo)

³ Caso o signatário não seja sócio ou acionista da empresa licitante, deverá acostar Procuração Pública ou Particular com firma reconhecida junto à Declaração de Autenticidade dos Documentos.