

AUDIÊNCIA PÚBLICA

**LEI DE
RESPONSABILIDADE
FISCAL**

1º QUADRIMESTRE 2022



SOBRAL
PREFEITURA
SECRETARIA DAS FINANÇAS

OBJETIVOS

Demonstrar o cumprimento das metas fiscais previstas para o 1º quadrimestre, conforme estabelecido no § 4º do artigo 9º da LRF, bem como apresentar a execução orçamentária e financeira de 2022 .

Ao longo desta exposição, serão demonstrados elementos contidos nos Relatórios Resumidos de Execução Orçamentária (RREO) e nos Relatórios de Gestão Fiscal (RGF), respectivamente, do 2º bimestre e do 1º quadrimestre de 2022.



FUNDAMENTOS LEGAIS

Art. 9º ... § 4º - Até o final dos meses de **maio, setembro e fevereiro, o Poder executivo demonstrará e avaliará o cumprimento das metas fiscais de cada quadrimestre, em audiência pública referida no § 1º do art. 166º da Constituição ou equivalente nas Casas Legislativas estaduais e municipais.**

Art. 48º - São instrumentos de transparência da gestão fiscal, aos quais será dada ampla divulgação, inclusive em meios eletrônicos de acesso público:

- **os planos, orçamentos e leis de diretrizes orçamentárias;**
- **prestações de contas e o respectivo parecer prévio;**
- **os Relatórios Resumido da Execução Orçamentária e o Relatório de Gestão Fiscal;**
- **e as versões simplificadas desses documentos.**



SUMÁRIO

- I. RECEITAS**
- II. DESPESAS**
- III. RESULTADOS, DÍVIDA E LIMITES**



RECEITA PREVISTA X RECEITA ARRECADADA

Receita Prevista e Arrecadada - 1º Quadrimestre 2022- Valores em R\$ 1,00

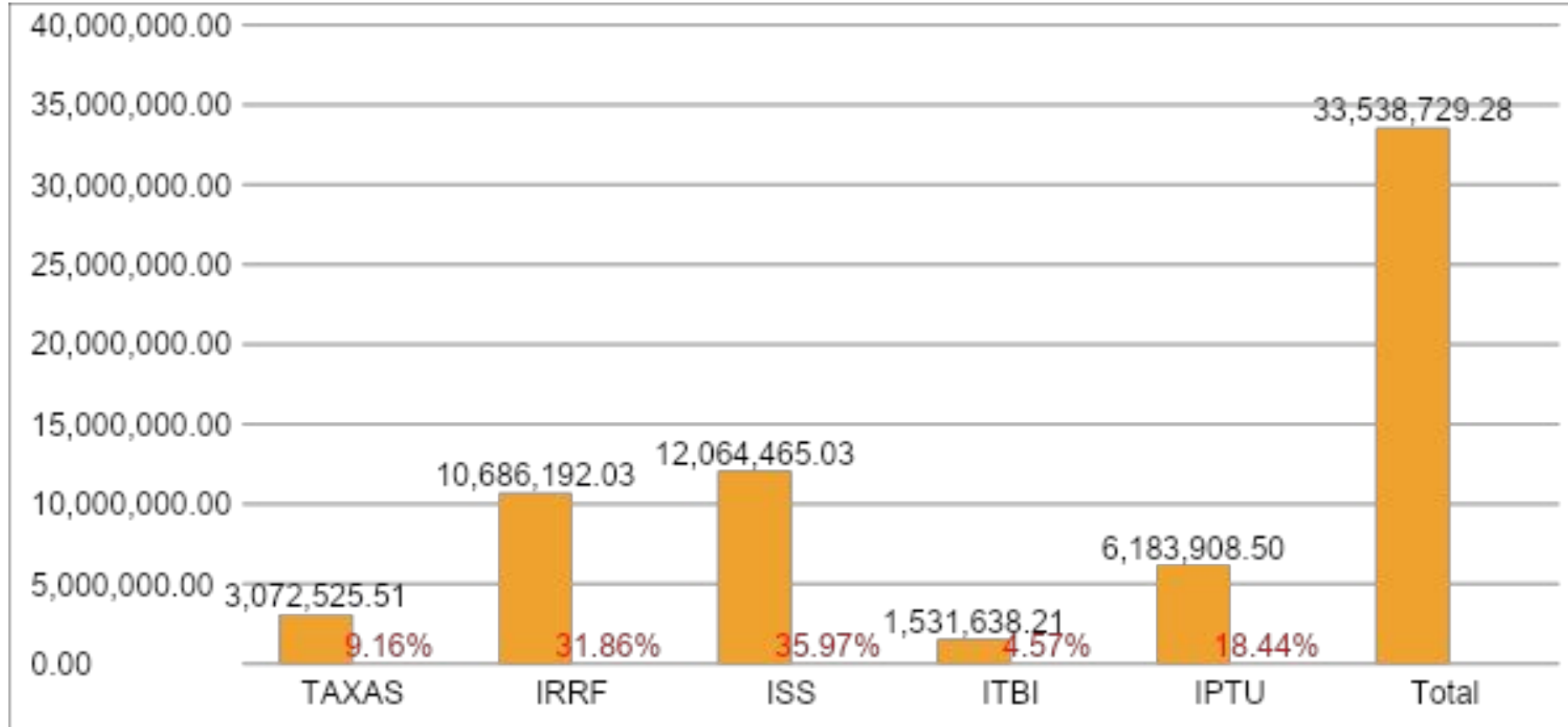
Categoria Econômica	Previsão Inicial 2022(a)	Receitas Realizadas até o 1º Quadrimestre/2022		
		Arrecadada (b)	(c) = (b-a)	%
RECEITAS CORRENTES	811.007.563,33	305.513.993,96	-505.493.569,37	37,67%
Impostos, Taxas e Contribuições de Melhoria	94.306.121,50	33.538.729,28	-60.767.392,22	35,56%
Contribuições	16.113.925,00	4.171.711,83	-11.942.213,17	25,89%
Receita Patrimonial	4.266.953,00	5.628.867,11	1.361.914,11	131,92%
Receita de Serviços	51.445.383,00	15.057.135,24	-36.388.247,76	29,27%
Transferências Correntes	683.470.691,23	263.230.658,83	-420.240.032,40	38,51%
Outras Receitas Correntes	10.261.774,00	4.131.651,35	-6.130.122,65	40,26%
Deduções do FUNDEB	48.857.284,40	20.244.759,68	-28.612.524,72	41,44%
RECEITAS DE CAPITAL	151.654.609,85	8.043.658,77	-143.510.951,08	5,30%
Operações de Crédito	105.000.000,00	0,00	-105.000.000,00	0,00%
Alienação de Bens	200.000,00	405.244,15	205.244,15	202,62%
Transferências de Capital	46.354.609,85	7.638.414,62	-38.716.195,23	16,48%
Outras Receitas de Capital	100.000,00	0,00	0,00	0,00%
Total das Receitas	962.662.173,18	313.557.652,73	-649.004.520,45	32,57%

Fonte: Relatório Resumido da Execução Orçamentária - 2º Bimestre 2022



RECEITAS TRIBUTÁRIAS

Receita Arrecadada - 1º Quadrimestre 2022- Valores em R\$ 1,00

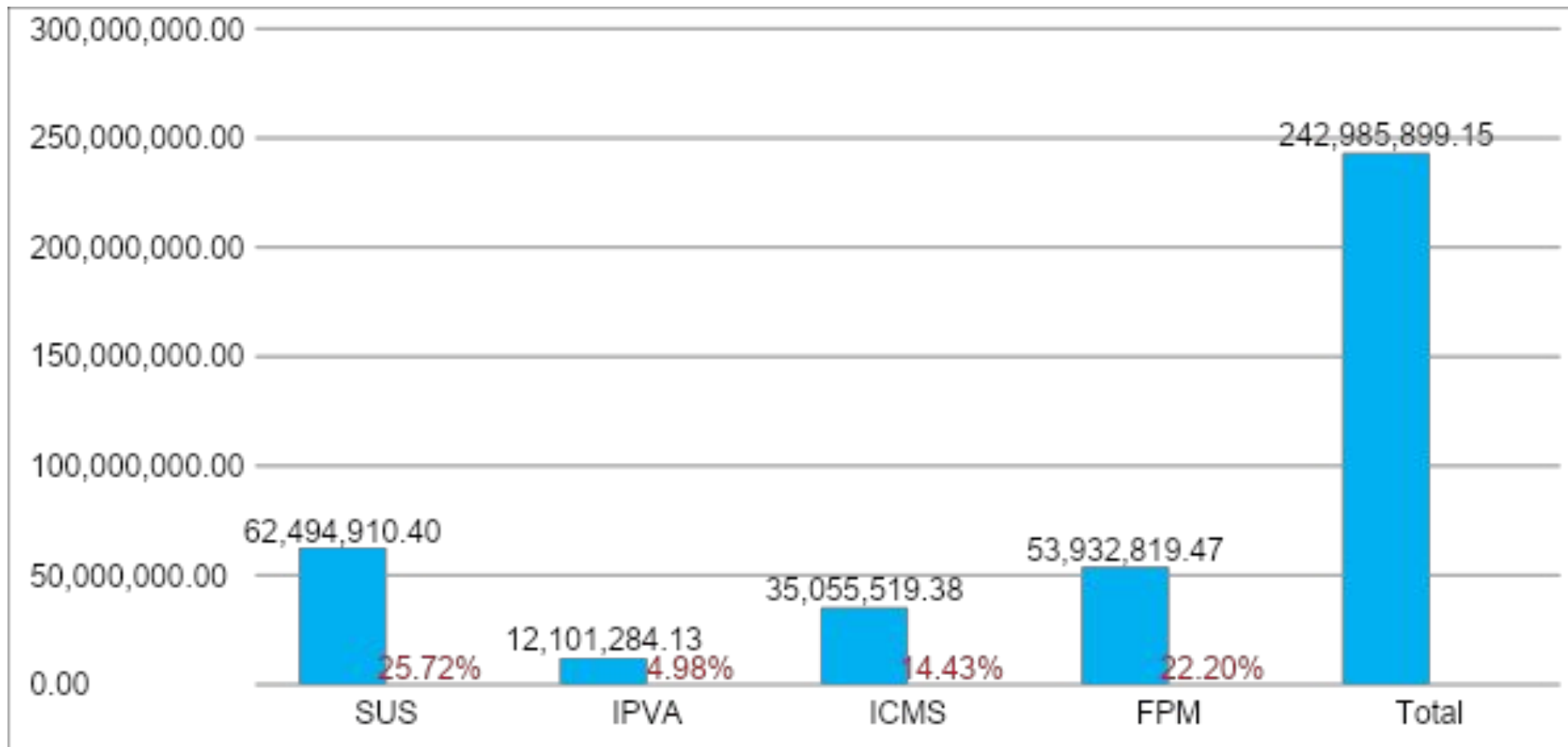


Fonte: Balancete da Receita Abril/2022



RECEITAS DE TRANSFERÊNCIAS

Receita Arrecadada - 1º Quadrimestre 2022- Valores em R\$ 1,00

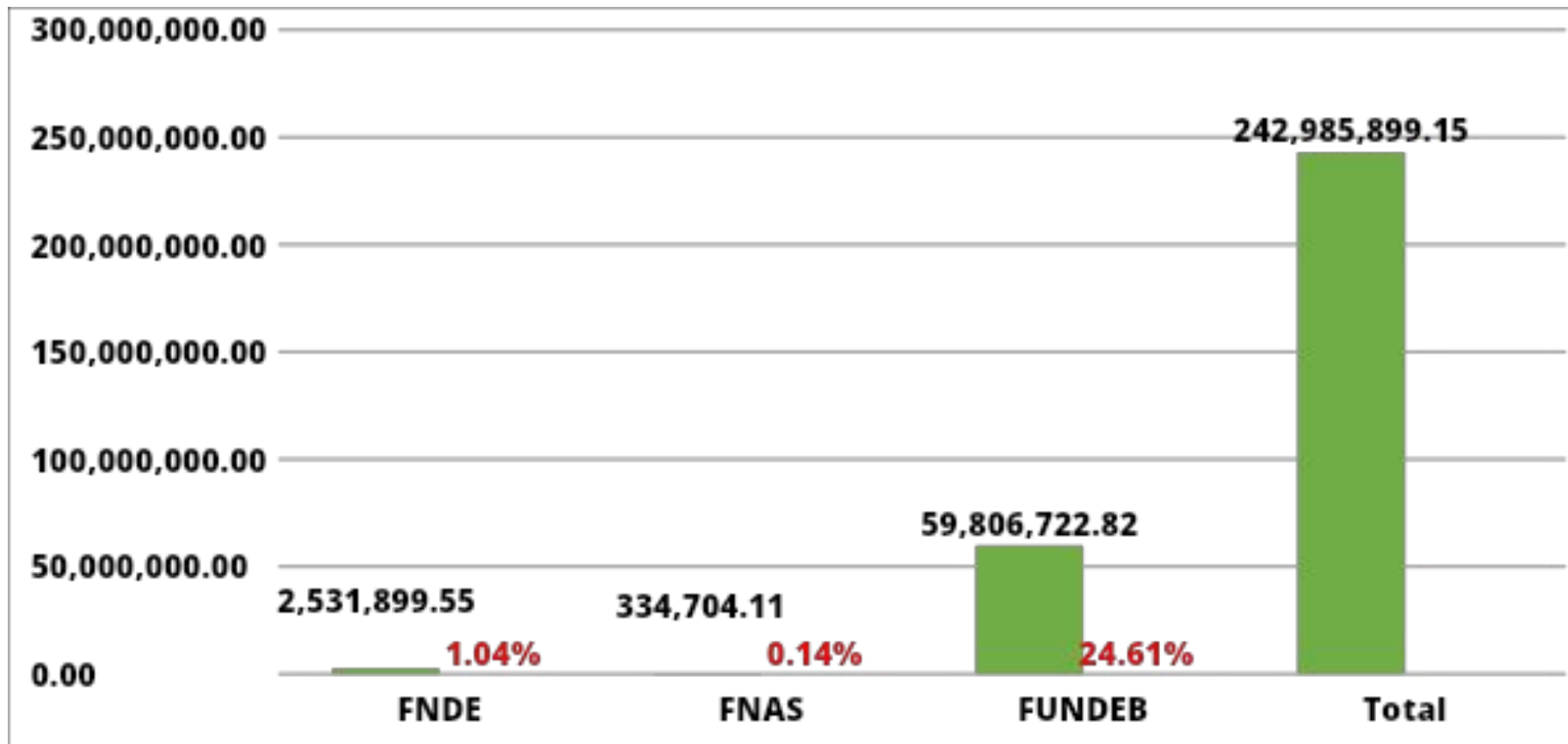


Fonte: Balancete da Receita Abril/2022



RECEITAS DE TRANSFERÊNCIAS

Receita Arrecadada - 1º Quadrimestre 2022- Valores em R\$ 1,00

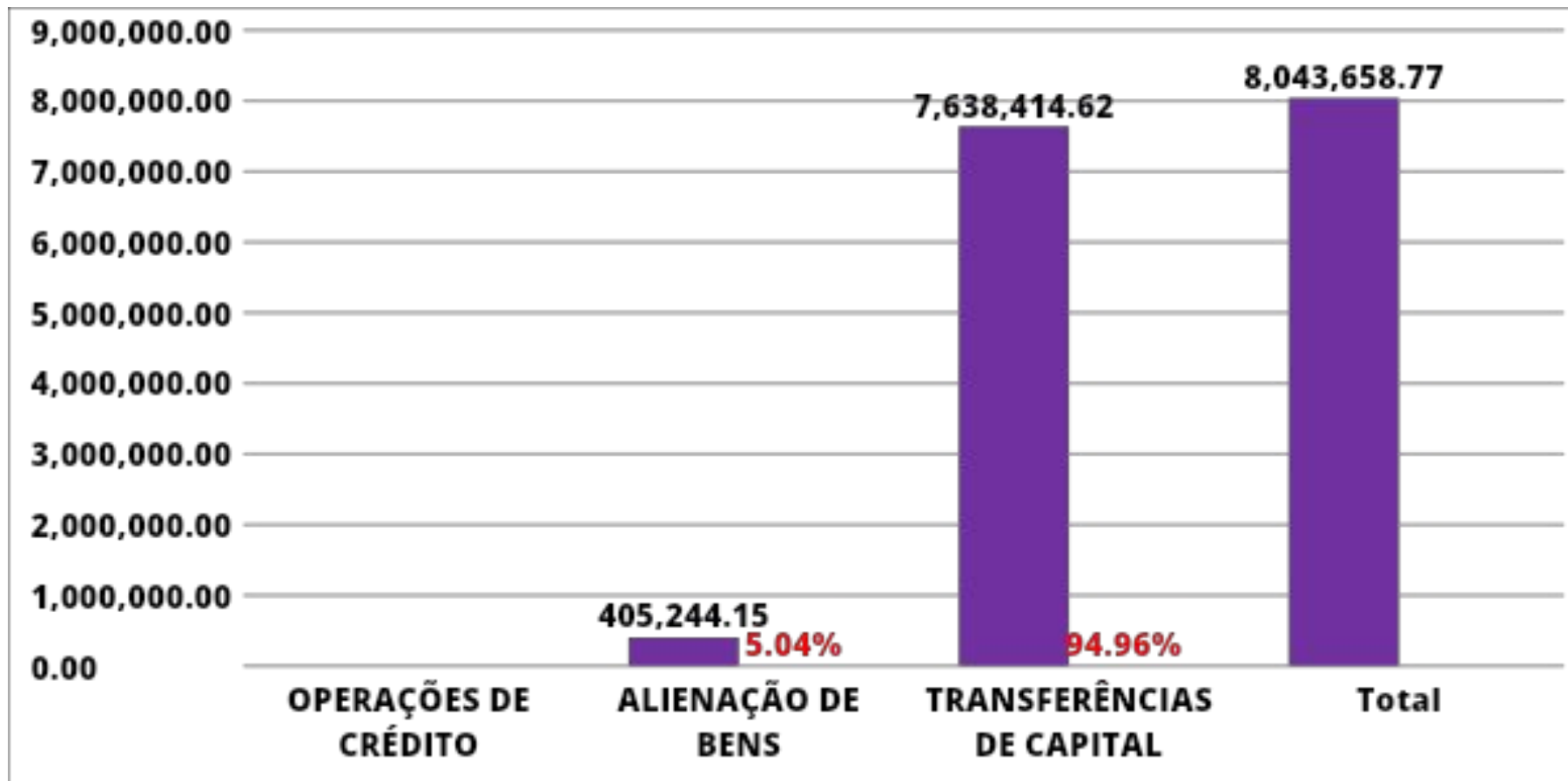


Fonte: Balancete da Receita Abril/2022



RECEITAS DE CAPITAL

Receita Arrecadada - 1º Quadrimestre 2022- Valores em R\$ 1,00



Fonte: Balancete da Receita Abril/2022



RECEITA CORRENTE LÍQUIDA

A Receita Corrente Líquida é o somatório das receitas tributárias, de contribuições, patrimoniais, industriais, agropecuárias, de serviços, transferências correntes e outras receitas também correntes, deduzidos as transferências para o Fundeb.

É apurada somando-se as receitas arrecadadas no mês de referência e nos onze anteriores, e, é **parâmetro para vários controles e indicadores fiscais dentre os quais se destacam:**

- a) Referencial para os limites de despesa com pessoal dos Poderes e órgãos;**
- b) Referencial para os limites de dívida, operações de crédito e garantias, conforme regulamentação do Senado Federal.**



RECEITA CORRENTE LÍQUIDA

Receita Arrecadada – Maio/2021 a Abril/2022– Valores em R\$ 1,00

(+) Receita Corrente

(-) Receita de Capital

(-) Dedução para Formação do FUNDEB

(=) Receita Corrente Líquida - RCL

Valor Verificado

30/04/2022

R\$ 884.839.049,46



DESPESAS EXECUTADAS

Despesa empenhada, liquidada e paga - 1º Quadrimestre 2022- Valores em R\$ 1,00

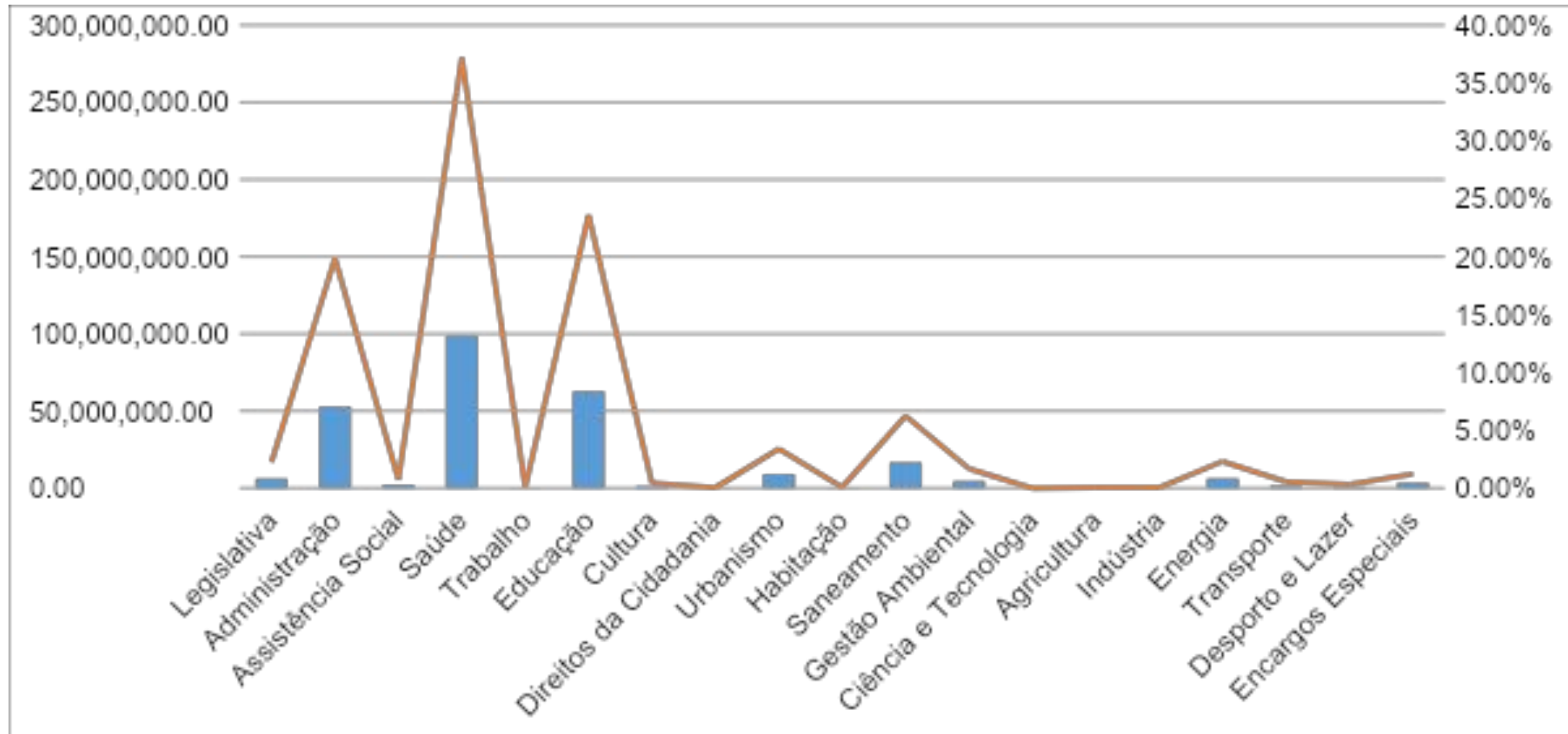
Despesas Orçamentárias	Dotação Atualizada	Despesas Empenhadas	Despesas Liquidadas	Despesas Pagas
Despesas Correntes	800.869.542,71	297.006.863,16	246.201.980,22	222.129.243,84
Pessoal e Encargos Sociais	325.951.790,47	114.673.350,19	99.038.189,43	98.770.543,20
Juros e Encargos da Dívida	5.078.000,00	1.982.152,15	1.829.751,48	1.695.657,38
Outras Despesas Correntes	469.839.752,24	180.351.360,82	145.334.039,31	121.663.043,26
Despesas de Capital	219.022.227,67	40.644.986,65	19.499.640,09	16.258.776,78
Investimentos	218.131.727,67	40.209.986,65	19.124.078,54	15.883.215,23
Inversões Financeiras	500,00	0,00	0,00	0,00
Amortização da Dívida	890.000,00	435.000,00	375.561,55	375.561,55
Reserva de Contigência	1.000.000,00	-	-	-
Despesas Intraorçamentárias	20.200,00	-	-	-
Total	1.020.911.970,38	337.651.849,81	265.701.620,31	238.388.020,62

Fonte: Anexo 1 do Relatório Resumido da Execução Orçamentária - 2º Bimestre 2022



DESPESAS POR FUNÇÃO

Despesa liquidada por Função - 1º Quadrimestre 2022- Valores em R\$ 1,00

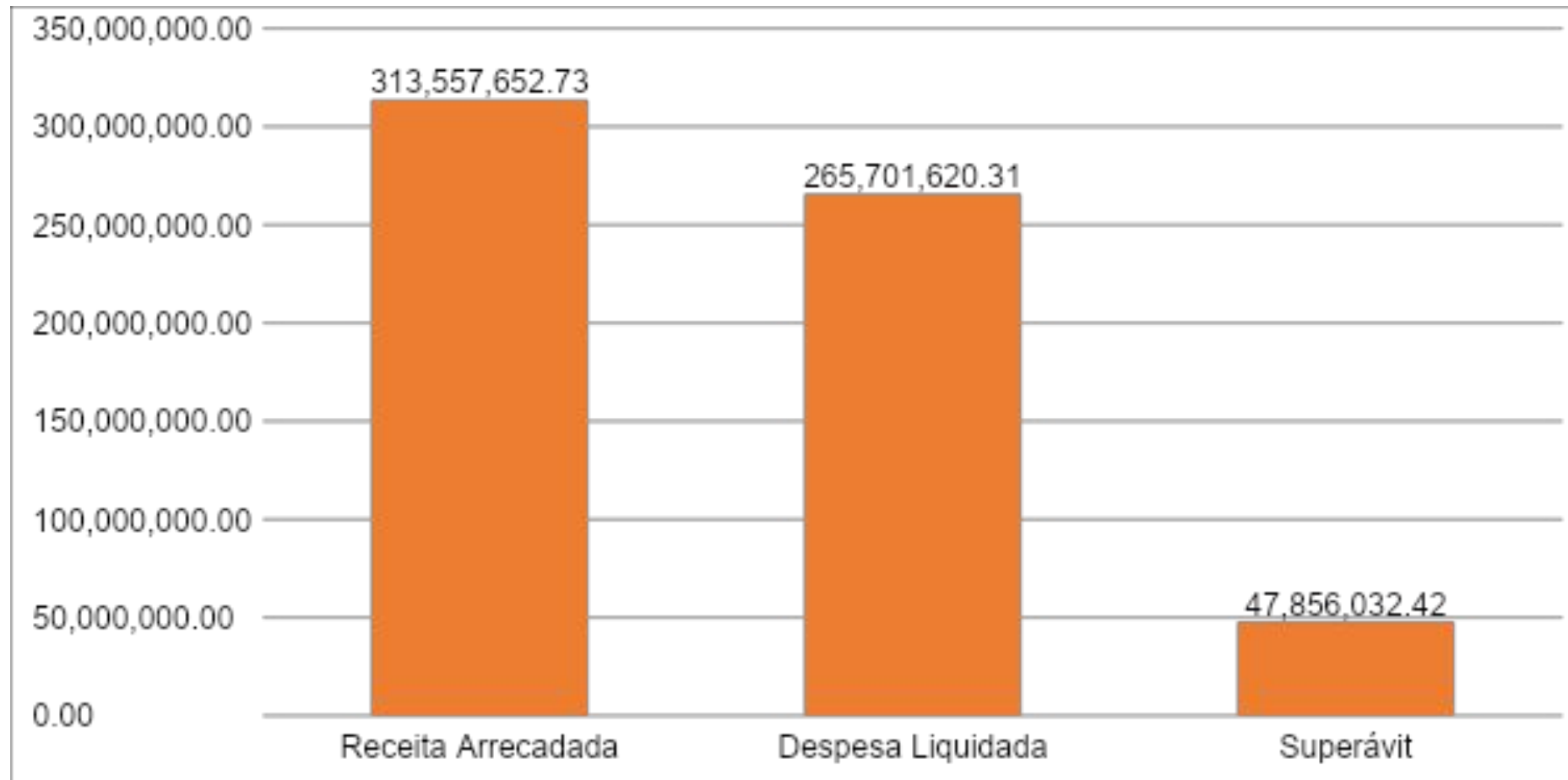


Fonte: Anexo 2 do Relatório Resumido da Execução Orçamentária - 2º Bimestre 2022



RESULTADO ORÇAMENTÁRIO

Receita Arrecada x Despesa Liquidada - 1º Quadrimestre 2022- Valores em R\$ 1,00

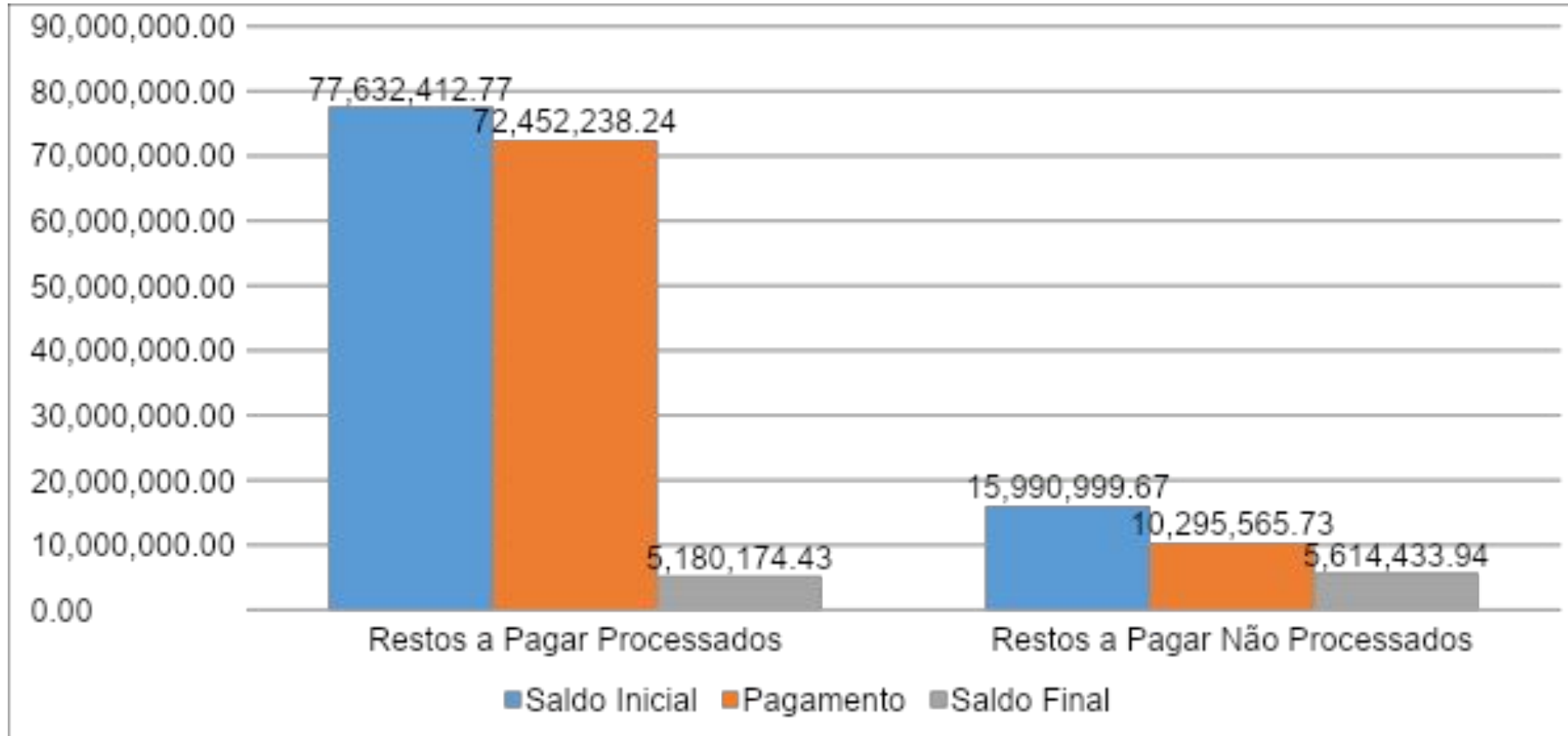


Fonte: Relatório Resumido da Execução Orçamentária - 2º Bimestre 2022



RESTOS A PAGAR

Execução dos Restos a Pagar - 1º Quadrimestre 2022 - Valores em R\$ 1,00



Fonte: Relatório Resumido da Execução Orçamentária - 2º Bimestre 2022



RESULTADOS PRIMÁRIO E NOMINAL

- **Resultado Primário** - Representa a diferença entre as receitas e despesas primárias (não financeiras).
- **Resultado Nominal** - O objetivo da apuração do Resultado Nominal é medir a evolução da Dívida Fiscal Líquida.



RESULTADOS PRIMÁRIO E NOMINAL

1º Quadrimestre 2022- Valores em R\$ 1,00

Resultado Primário	Meta LDO/LOA	Resultado Apurado até o Bimestre	% Em Relação à Meta
	-67.983.670,00	-10.077.107,97	14,82%
Resultado Nominal	Meta LDO/LOA	Resultado Apurado até o Bimestre	% Em Relação à Meta
	-72.083.000,00	-6.282.576,84	8,72%

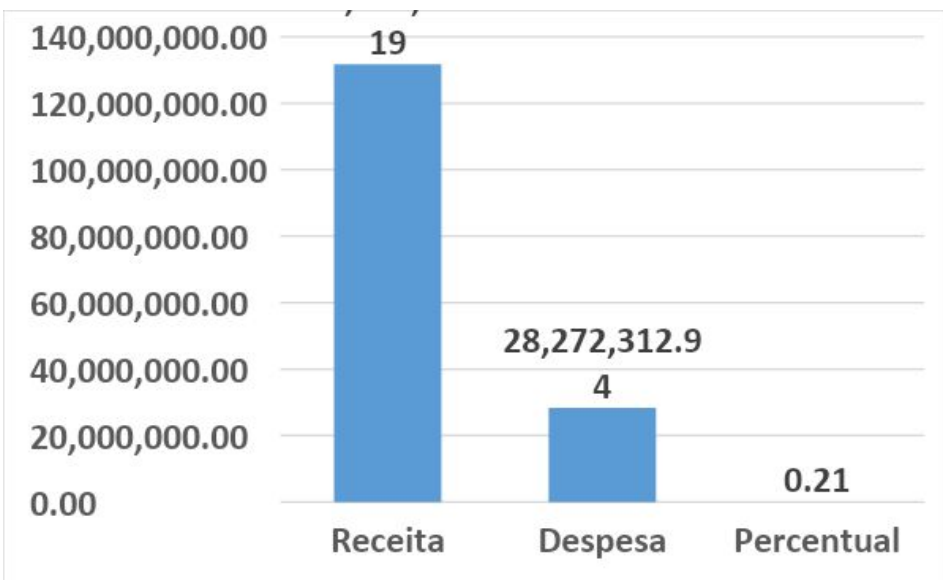
Fonte: Relatório Resumido da Execução Orçamentária – 2º Bimestre 2022



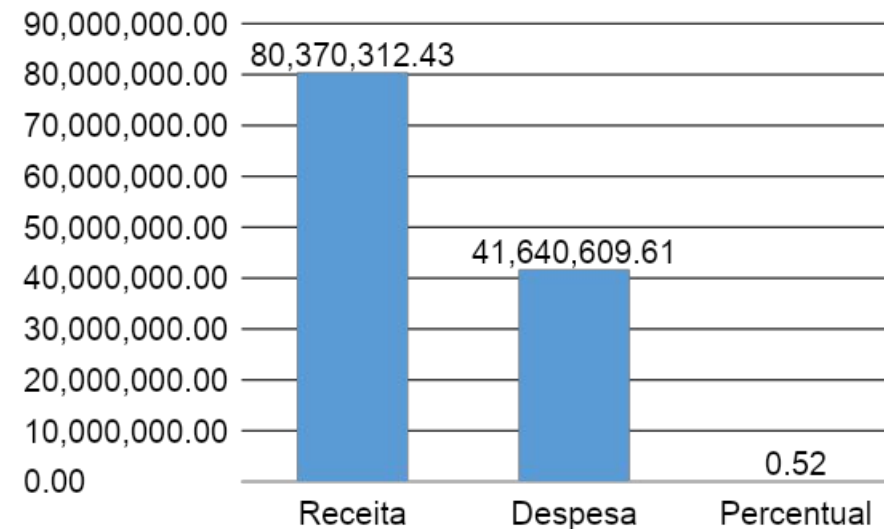
LIMITES CONSTITUCIONAIS - EDUCAÇÃO

Receitas e Despesas - 1º Quadrimestre 2022 - Valores em R\$ 1,00

**Mínimo Anual a
Aplicar em MDE
25%**



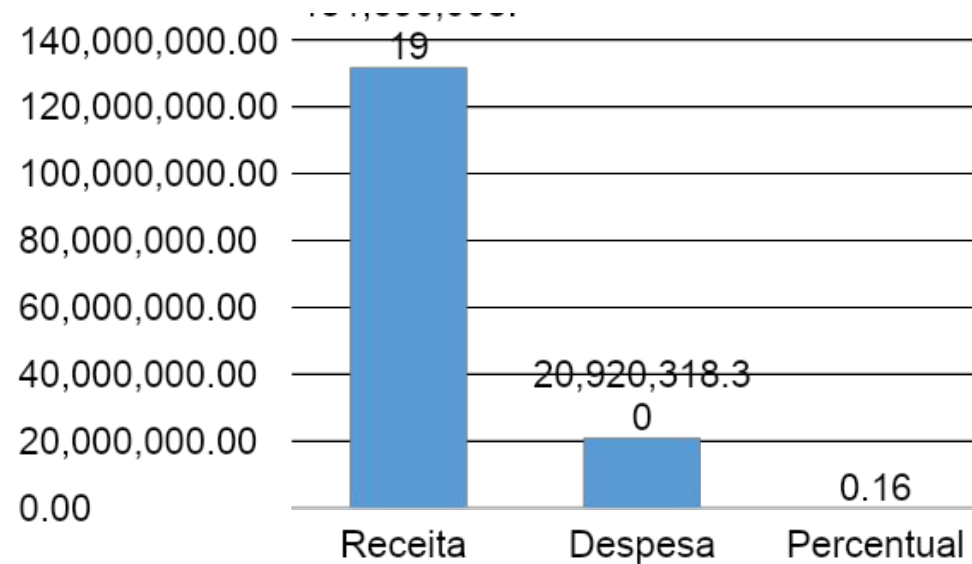
**Mínimo Anual a
Aplicar em
Magistério 70%**



LIMITES CONSTITUCIONAIS - SAÚDE

Receitas e Despesas - 1º Quadrimestre 2022 - Valores em R\$ 1,00

**Mínimo Anual a
Aplicar em Saúde
15%**



LIMITES SOBRE A RCL

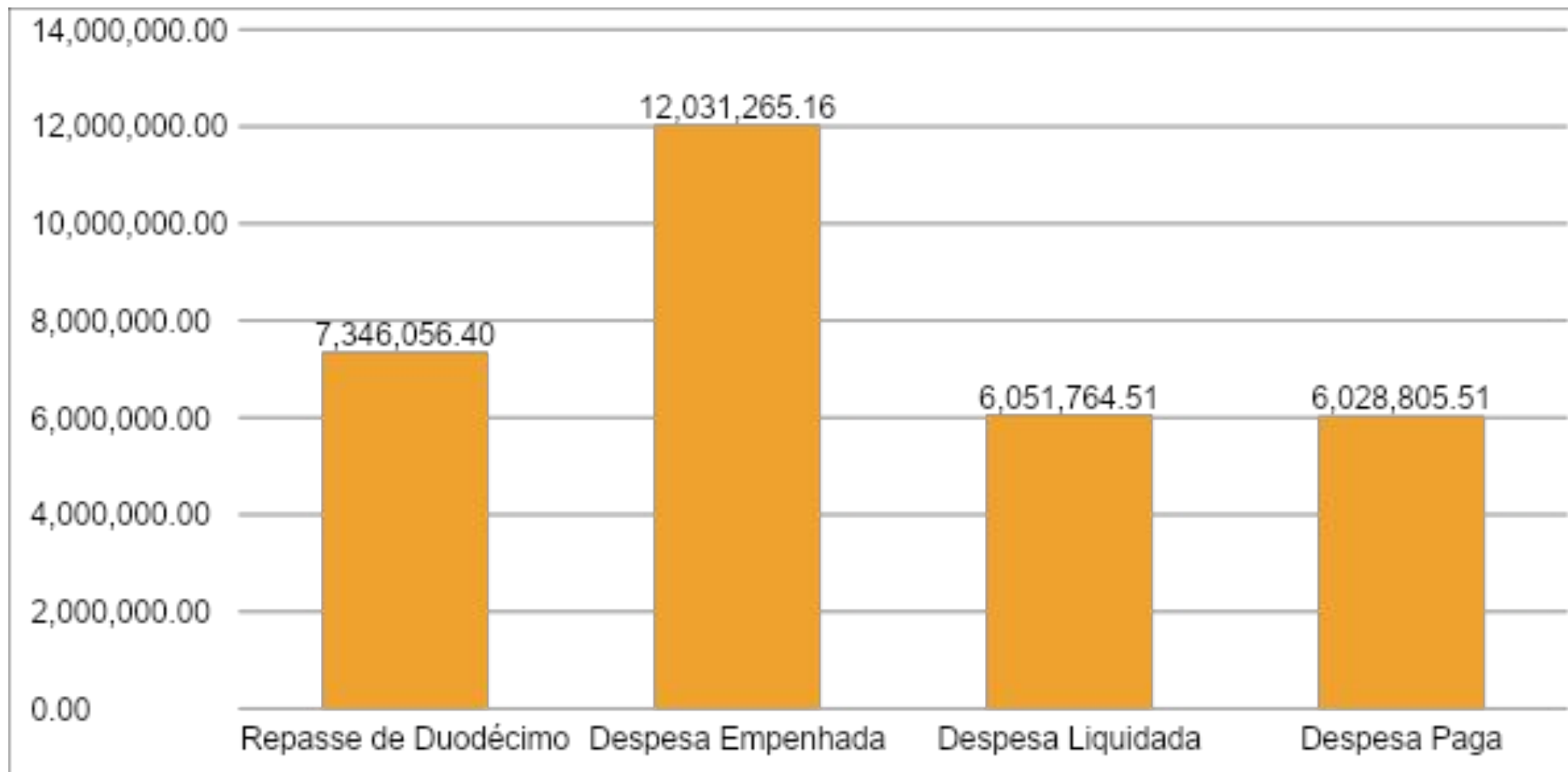
RECEITA CORRENTE LÍQUIDA	VALOR R\$	
Receita Corrente Líquida		884.839.049,46
Receita Corrente Líquida Ajustada para cálculo dos limites de endividamento		879.889.049,46
Receita Corrente Líquida Ajustada para cálculo dos limites da despesa com pessoal		879.221.020,46
DESPESA COM PESSOAL	VALOR R\$	% SOBRE A RCL
Despesa Total com Pessoal - DTP	360.164.685,59	40,96%
Limite Máximo	474.779.351,05	54%
Limite Prudencial	451.040.383,50	51,30%
Limite de Alerta	427.301.415,94	48,60%
DÍVIDA CONSOLIDADA	VALOR R\$	% SOBRE A RCL
Dívida Consolidada Líquida	-38.574.611,16	-4,38%
Limite Máximo	1.055.866.859,35	120%
Limite de Alerta	950.280.173,42	108,00%
GARANTIAS DE VALORES	VALOR R\$	% SOBRE A RCL
Total das Garantias de Valores	0,00	0,00%
Limite Máximo	193.575.590,88	22%
OPERAÇÕES DE CRÉDITO	VALOR R\$	% SOBRE A RCL
Operações de Crédito Internas e Externas	0,00	0,00%
Limite Máximo	140.782.247,91	16%
Operações de Crédito por Antecipação da Receita	0,00	0
Limite Máximo	61.592.233,46	7%

Fonte: Relatório de Gestão Fiscal - 1º Quadrimestre - 2022



LEGISLATIVO

Balanco Orçamentário e Financeiro - 1º Quadrimestre 2022- Valores em R\$ 1,00

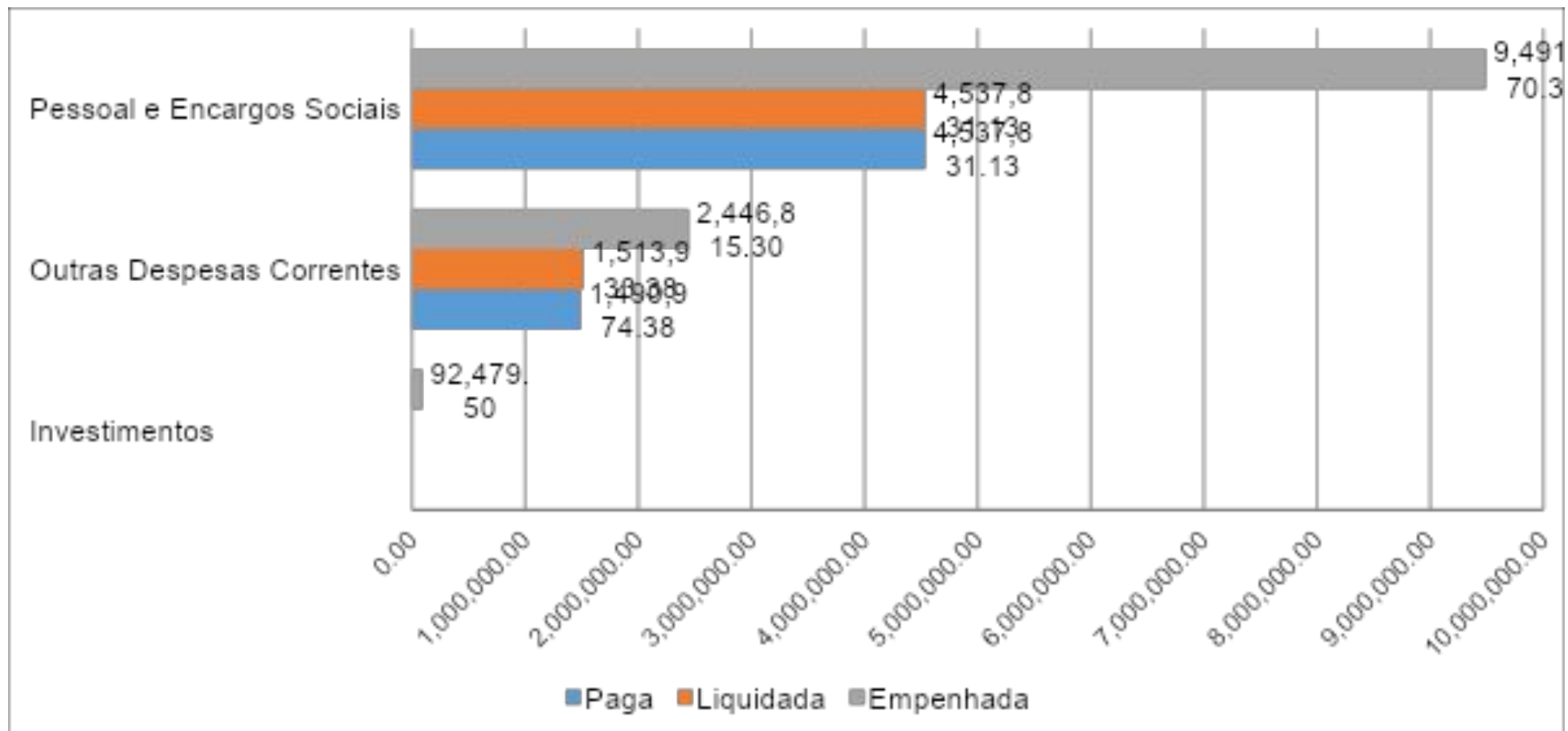


Fonte: Balancete da Despesa da Câmara Municipal de Sobral - Abril 2022



LEGISLATIVO

Despesa por Grupo de Despesa - 1º Quadrimestre 2022- Valores em R\$ 1,00



Fonte: Balancete da Despesa da Câmara Municipal de Sobral - Abril 2022



LEGISLATIVO

Memória de Cálculo da Previsão Duodécimo para 2023 - 1º Quadrimestre 2022 - Valores em R\$ 1,00

Impostos e Transferências Constitucionais	Acumulado até Abril 2022
IPTU	6.183.908,50
ISS	12.064.465,03
ITBI	1.531.638,21
IRRF	10.686.192,03
TAXAS	3.072.525,51
FPM	53.932.819,47
ADICIONAL 1% FPM - JULHO	0,00
ADICIONAL 1% FPM - DEZEMBRO	0,00
ITR	6.745,50
ICMS	35.055.519,38
IPVA	12.101.284,13
IPI	127.430,94
CIDE	95.569,63
LEI COMPLEMENTAR Nº 87/96	0,00
Total de Impostos e Transferências Constitucionais	134.858.098,33
6% da Receita	8.091.485,90
Duodécimo Mensal	2.022.871,47

Fonte: Balancete da Receita Consolidado - Abril 2022



DESPESA COM PESSOAL - LEGISLATIVO

Gastos com Pessoal - Maio/2021 a Abril de 2022 - Valores em R\$ 1,00

RECEITA CORRENTE LÍQUIDA	VALOR R\$	
Receita Corrente Líquida	884.839.049,46	
Receita Corrente Líquida Ajustada para cálculo dos limites de endividamento	879.889.049,46	
Receita Corrente Líquida Ajustada para cálculo dos limites da despesa com pessoal	879.221.020,46	
DESPESA COM PESSOAL	VALOR R\$	% SOBRE A RCL
Despesa Total com Pessoal - DTP	13.928.157,46	1,58%
Limite Máximo	52.753.261,23	6%
Limite Prudencial	50.115.598,17	5,70%
Limite de Alerta	47.477.935,10	5,40%

Fonte: Relatório de Gestão Fiscal - 1º Quadrimestre - 2022



PUBLICAÇÕES LEGAIS

Os seguintes relatórios: Relatório Resumido da Execução Orçamentária - RREO e Relatório de Gestão Fiscal - RGF e Audiências Públicas, estão disponíveis no site:

www.sobral.ce.gov.br/diario/pesquisa;
[www.transparencia.sobral.ce.gov.br.](http://www.transparencia.sobral.ce.gov.br)



CONCLUSÃO

Os dados aqui apresentados são oriundos dos Relatórios Bimestrais e Quadrimestrais, em cumprimento ao disposto na Lei Complementar nº 101/2000, artigo 9º, § 4º.

Em resumo, Senhores Vereadores e aos Cidadãos aqui presentes, a análise do resultado fiscal relativo ao 1º Quadrimestre de 2022, evidencia de forma aberta e concisa o cumprimento de todas as metas e princípios de Gestão Fiscal Responsável, prevista na LDO e na Lei de Responsabilidade Fiscal, e como consequência a manutenção do equilíbrio fiscal do Município de Sobral.





SOBRAL

PREFEITURA

SECRETARIA DAS FINANÇAS