



SÃO JORGE CONSTRUÇÕES EIRELI
RUA DEP. JOÃO ADEODATO, 550 - SALA 318A
CENTRO - SOBRAL - CE - CEP: 62.010-450
CONTATO: IGOR LUCETTI / EMAIL: IGORLUCETTI@HOTMAIL.COM
FONE: (88) 9 9216-2132
OBRA: CONTRATAÇÃO DE EMPRESA ESPECIALIZADA PARA EXECUÇÃO DA SEGUNDA PARTE
DA URBANIZAÇÃO DO PARQUE SINHÁ SABOIA
LOCAL: SOBRAL - CE

À comissão permanente de licitação

Sobral, 28 de MARÇO DE 2019

Ref.: **CONCORRÊNCIA PÚBLICA N° 02/2019 – SECOMP/CPL**

Prezados Senhores

Apresentamos a V.Sas. nossa proposta para execução das obras objeto do edital.: CONCORRÊNCIA PÚBLICA N° 02/2019 – SECOMP/CPL, pelo preço global de R\$ 3.717.929,68 (TRÊS MILHÕES SETECENTOS E DEZESETE MIL NOVECENTOS E VINTE E NOVE REAIS E SESENTA E OITO CENTAVOS), com o prazo de execução de 240 dias corridos.

Caso nos seja adjudicado o objeto da presente licitação, nos comprometemos a assinar o contrato no prazo determinado no documento de convocação, indicado para este fim o Sr. Igor Lucetti Sousa, carteira de identidade nº 2000031012249, expedida em 03/02/2000, órgão expedidor SSP, e CPF nº 993.201.693-49, como representante legal desta empresa.

Informamos que o prazo de validade de nossa proposta é de 60 (sessenta) dias corridos, a contar da data da abertura da licitação.

Finalizando, declaramos que estamos de pleno acordo com todas as condições estabelecidas no edital da licitação e seus anexos.

Atenciosamente,

São Jorge Construções - EIRELI

Igor Lucetti Sousa
Proprietário


SÃO JORGE CONSTRUÇÕES LTDA

Igor Lucetti Sousa – Sócio Gerente

RG: nº 2000031012249 – CPF nº 993.201.693-49



SÃO JORGE CONSTRUÇÕES EIRELI
 RUA DEP. JOÃO ADEODATO, 550 - SALA 318A
 CENTRO - SOBRAL - CE - CEP: 62.010-450
 CONTATO: IGOR LUCETTI / EMAIL: IGORLUCETTI@HOTMAIL.COM
 FONE: (88) 9 9216-2132
 OBRA: EXECUÇÃO DA SEGUNDA PARTE DA URBANIZAÇÃO DO PARQUE SINHÁ SABOIA
 LOCAL: SOBRAL - CE
 CNPJ: 04.929.389/0001-05




| ITEM | COD | DESCRIÇÃO | UNID | QUANT. | PREÇO UNITÁRIO | PREÇO UNITÁRIO COM BDI | CUSTO TOTAL |
|--------|---------------|---|-------|-----------|----------------|------------------------|---------------------|
| 1.0 | | ADMINISTRAÇÃO DA OBRA: | | | | | 128.110,00 |
| 1.1 | COMP. EXT. 01 | ADMINISTRAÇÃO DA OBRA - ENCARGOS INCORPORADOS NO PREÇO UNITÁRIO | % | 100,00 | R\$ 1.002,15 | R\$ 1.261,10 | R\$ 126.110,00 |
| 2.0 | | SERVIÇOS PRELIMINARES:SERVIÇOS PRELIMINARES: | | | | | 28.192,98 |
| 2.1 | 74209/1 | PLACA DE OBRA EM CHAPA DE ACO GALVANIZADO | M2 | 12,00 | R\$ 239,87 | R\$ 301,85 | R\$ 3.622,20 |
| 2.2 | 73822/2 | LIMPEZA MECANIZADA DE TERRENO COM REMOCAO DE CAMADA VEGETAL, UTILIZANDO MOTONIVELADORA | M2 | 7933,54 | R\$ 0,48 | R\$ 0,60 | R\$ 4.760,12 |
| 2.3 | C2872 | LOCAÇÃO DA OBRA COM AUXILIO TOPOGRAFICO (ÁREA >5000 M2) | HA | 0,79 | R\$ 548,95 | R\$ 690,79 | R\$ 545,72 |
| 2.4 | 74077/3 | LOCAÇÃO CONVENCIONAL DE OBRA, ATRAVÉS DE GABARITO DE TABUAS CORRIDAS PONTALETADAS, COM REAPROVEITAMENTO DE 3 VEZES. | M2 | 105,00 | R\$ 4,72 | R\$ 5,94 | R\$ 623,70 |
| 2.5 | C2204 | RETIRADA DE ARVORES | UN | 10,00 | R\$ 216,84 | R\$ 272,87 | R\$ 2.728,70 |
| 2.6 | C2290 | SONDAGEM A PERCUSSÃO PRECONHECIMENTO DO SUBSOLO | M | 27,00 | R\$ 53,97 | R\$ 67,92 | R\$ 1.833,84 |
| 2.7 | C2937 | RELATÓRIO FINAL DE SONDAGEM | UN | 1,00 | R\$ 804,25 | R\$ 1.012,06 | R\$ 1.012,06 |
| 2.8 | C0702 | CARGA MANUAL DE ENTULHO EM CAMINHÃO BASCULANTE | M3 | 396,68 | R\$ 12,49 | R\$ 15,72 | R\$ 6.235,81 |
| 2.9 | 95876 | TRANSPORTE COM CAMINHÃO BASCULANTE DE 14 M3, EM VIA URBANA PAVIMENTADA, DMT ATÉ 30 KM (UNIDADE: M3XKM). AF_12/2016 | M3XKM | 5553,52 | R\$ 0,98 | R\$ 1,23 | R\$ 6.830,83 |
| 3.0 | | INSTALAÇÃO DO CANTEIRO E LOCAÇÃO DA OBRA: | | | | | 94.457,28 |
| 3.1 | 93206 | EXECUÇÃO DE ESCRITÓRIO EM CANTEIRO DE OBRA EM ALVENARIA, NÃO INCLUSO MOBILIÁRIO E EQUIPAMENTOS. AF_02/2016 | M2 | 50,00 | R\$ 700,19 | R\$ 881,12 | R\$ 44.056,00 |
| 3.2 | 93210 | EXECUÇÃO DE REFEITÓRIO EM CANTEIRO DE OBRA EM CHAPA DE MADEIRA COMPENSADA, NÃO INCLUSO MOBILIÁRIO E EQUIPAMENTOS. AF_02/2016=PROCV(B24; SINAP 02-18-FEV/AS1 E\$6166 2:FALSO) | M2 | 50,10 | R\$ 349,08 | R\$ 439,29 | R\$ 22.008,43 |
| 3.3 | 93212 | EXECUÇÃO DE SANITÁRIO E VESTIÁRIO EM CANTEIRO DE OBRA EM CHAPA DE MADEIRA COMPENSADA, NÃO INCLUSO MOBILIÁRIO. AF_02/2016 | M2 | 26,16 | R\$ 550,38 | R\$ 692,60 | R\$ 18.118,42 |
| 3.4 | 73847/1 | ALUGUEL CONTAINERESCRIT INCL INST ELET LARG=2,20 COMP=6,20M ALT=2,50M CHAPA ACO CNERV TRAPEZ FORRO C/ISOL TERMOACUSTICO CHASSIS REFORC PISO COMPENS NAVAL EXC TRANSPICARGA/DESCARGA | MES | 8,00 | R\$ 541,40 | R\$ 681,30 | R\$ 5.450,40 |
| 3.5 | 95463 | FOSSA SÉPTICA EM ALVENARIA DE TIJOLO CERÂMICO MACIÇO, DIMENSÕES EXTERNAS DE 1,90X1,10X1,40 M, VOLUME DE 1.500 LITROS, REVESTIDO INTERNAMENTE COM MASSA ÚNICA E IMPERMEABILIZANTE E COM TAMPA DE CONCRETO ARMADO COM ESPESSURA DE 8 CM | UN | 1,00 | R\$ 1.209,17 | R\$ 1.521,61 | R\$ 1.521,61 |
| 3.6 | 74198/2 | SUMIDOURO EM ALVENARIA DE TIJOLO CERÂMICO MACIÇO DIÂMETRO 1,40M E ALTURA 5,00M, COM TAMPA EM CONCRETO ARMADO DIÂMETRO 1,60M E ESPESSURA 10CM | UN | 1,00 | R\$ 1.375,12 | R\$ 1.730,45 | R\$ 1.730,45 |
| 3.7 | 73658 | LIGAÇÃO DOMICILIAR DE ESGOTO DN 100MM, DA CASA ATÉ A CAIXA, COMPOSTO POR 10,0M TUBO DE PVC ESGOTO PREDIAL DN 100MM E CAIXA DE ALVENARIA COM TAMPA DE CONCRETO - FORNECIMENTO E INSTALAÇÃO | UN | 1,00 | R\$ 428,71 | R\$ 539,49 | R\$ 539,49 |
| 3.8 | 89957 | PONTO DE CONSUMO TERMINAL DE ÁGUA FRIA (SUBRAMAL) COM TUBULAÇÃO DE PVC, DN 25 MM, INSTALADO EM RAMAL DE ÁGUA, INCLUSOS RASGO E CHUMBAMENTO EM ALVENARIA. AF_12/2014 | UN | 1,00 | R\$ 92,79 | R\$ 116,77 | R\$ 116,77 |
| 3.9 | 74077/3 | LOCAÇÃO CONVENCIONAL DE OBRA, ATRAVÉS DE GABARITO DE TABUAS CORRIDAS PONTALETADAS, COM REAPROVEITAMENTO DE 3 VEZES. | M2 | 154,16 | R\$ 4,72 | R\$ 5,94 | R\$ 915,71 |
| 4.0 | | RETIRADA DE MATERIAL SATURADA DA LAGOA: | | | | | 1.097.630,06 |
| 4.1 | C3527 | LIMPEZA MECANIZADA DE AGUAPES EM LAGOAS | M2 | 6592,10 | R\$ 1,90 | R\$ 2,39 | R\$ 15.755,12 |
| 4.2 | C4283 | DRAGAGEM INCLUINDO MOBILIZAÇÃO/DESMOBILIZAÇÃO DA DRAGA | M3 | 25446,54 | R\$ 16,99 | R\$ 21,38 | R\$ 544.047,03 |
| 4.3 | C0710 | CARGA MECANIZADA DE TERRA EM CAMINHÃO BASCULANTE | M3 | 26209,94 | R\$ 2,62 | R\$ 3,30 | R\$ 86.492,80 |
| 4.4 | 95876 | TRANSPORTE COM CAMINHÃO BASCULANTE DE 14 M3, EM VIA URBANA PAVIMENTADA, DMT ATÉ 30 KM (UNIDADE: M3XKM). AF_12/2016 | M3XKM | 366939,11 | R\$ 0,98 | R\$ 1,23 | R\$ 451.335,11 |
| 5.0 | | SISTEMA DE DRENAGEM: | | | | | 137.542,40 |
| 5.1 | | MOVIMENTO DE TERRA / TUBULAÇÃO | | | | | 124.061,20 |
| 5.1.1 | 79480 | ESCAVAÇÃO MECANICA CAMPO ABERTO EM SOLO EXCETO ROCHA ATE 2,00M PROFUNDIDADE | M3 | 58,38 | R\$ 2,08 | R\$ 2,62 | R\$ 152,96 |
| 5.1.2 | 93381 | REATERRO MECANIZADO DE VALA COM RETROESCAVADEIRA (CAPACIDADE DA CAÇAMBA DA RETRO: 0,26 M³ / POTÊNCIA: 88 HP), LARGURA DE 0,8 A 1,5 M, PROFUNDIDADE DE 1,5 A 3,0 M, COM SOLO (SEM SUBSTITUIÇÃO) DE 1ª CATEGORIA EM LOCAIS COM BAIXO NÍVEL DE INTERFERÊNCIA. AF_04/2016 | M3 | 3,37 | R\$ 6,64 | R\$ 8,36 | R\$ 28,17 |
| 5.1.3 | C0710 | CARGA MECANIZADA DE TERRA EM CAMINHÃO BASCULANTE | M3 | 13,49 | R\$ 2,62 | R\$ 3,30 | R\$ 44,52 |
| 5.1.4 | 95876 | TRANSPORTE COM CAMINHÃO BASCULANTE DE 14 M3, EM VIA URBANA PAVIMENTADA, DMT ATÉ 30 KM (UNIDADE: M3XKM). AF_12/2016 | M3XKM | 188,86 | R\$ 0,98 | R\$ 1,23 | R\$ 232,30 |
| 5.1.5 | C2601 | TUBO PVC BRANCO RÍGIDO ESGOTO D=200mm (8") | M | 60,00 | R\$ 66,49 | R\$ 83,67 | R\$ 5.020,20 |
| 5.1.6 | C4661 | BARBACÁ C/ TUBO PVC ESGOTO 50 mm, INCLUSIVE GEOTÊXIL NÃO-TECIDO 100% POLIÉSTER COM RESISTÊNCIA A TRAÇÃO LONGITUDINAL MÍNIMA DE 8 kN/m (BIDIM RT-08 OU SIMILAR) E BRITA | UN | 27,00 | R\$ 3,99 | R\$ 5,02 | R\$ 135,54 |
| 5.1.7 | 73902/1 | CAMADA DRENANTE COM BRITA NUM 3 | M3 | 3,00 | R\$ 76,79 | R\$ 96,64 | R\$ 289,92 |
| 5.1.8 | 83667 | CAMADA DRENANTE COM AREIA MEDIA | M3 | 4,80 | R\$ 72,93 | R\$ 91,78 | R\$ 440,54 |
| 5.1.9 | 83623 | GRELHA DE FERRO FUNDIDO PARA CANALETA LARG = 30CM, FORNECIMENTO E ASSENTAMENTO | M | 16,54 | R\$ 218,71 | R\$ 275,23 | R\$ 4.552,30 |
| 5.1.10 | 83659 | BOCA DE LÓBÓ EM ALVENARIA TIJOLO MACIÇO, REVESTIDA C/ ARGAMASSA DE CIMENTO E AREIA 1:3, SOBRE LASTRO DE CONCRETO 10CM E TAMPA DE CONCRETO ARMADO | UN | 21,00 | R\$ 630,67 | R\$ 793,63 | R\$ 16.666,23 |
| 5.1.11 | 74124/7 | POÇO VISITA AG PLUV:CONC ARM 1,80X1,80X1,70M COLETOR D=1,10M PAREDE E=15CM BASE CONC FCK=10MPA REVEST G/ARG CIMAREIA 1:4 INCL FORN TODOS MATERIAIS | UN | 7,00 | R\$ 3.715,56 | R\$ 4.675,66 | R\$ 32.729,62 |
| 5.1.12 | 95571 | TUBO DE CONCRETO (SIMPLES) PARA REDES COLETORAS DE ÁGUAS PLUVIAIS, DIÂMETRO DE 400 MM, JUNTA RÍGIDA, INSTALADO EM LOCAL COM ALTO NÍVEL DE INTERFERÊNCIAS - FORNECIMENTO E ASSENTAMENTO. AF_12/2015 | M | 168,59 | R\$ 80,41 | R\$ 101,19 | R\$ 17.059,62 |
| 5.1.13 | 92226 | TUBO DE CONCRETO PARA REDES COLETORAS DE ÁGUAS PLUVIAIS, DIÂMETRO DE 1000 MM, JUNTA RÍGIDA, INSTALADO EM LOCAL COM ALTO NÍVEL DE INTERFERÊNCIAS - FORNECIMENTO E ASSENTAMENTO. AF_12/2015 | M | 130,82 | R\$ 283,73 | R\$ 357,05 | R\$ 46.709,28 |
| 5.2 | | DESCIDAS D'ÁGUA E DISSIPADORES | | | | | 13.481,20 |
| 5.2.1 | C3067 | DESCIDA D'ÁGUA EM CALHA PRÉ-MOLDADA DE CONCRETO D= 0,40m | M | 168,70 | R\$ 51,28 | R\$ 64,53 | R\$ 10.886,21 |
| 5.2.2 | C0423 | BOCA DE BUEIRO SIMPLES TUBULAR D= 100cm | UN | 1,00 | R\$ 1.314,95 | R\$ 1.654,73 | R\$ 1.654,73 |
| 5.2.3 | 73856/1 | BOCA P/BUEIRO SIMPLES TUBULAR D=0,40M EM CONCRETO CICLOPICO, INCLUINDO FORMAS, ESCAVACAO, REATERRO E MATERIAIS, EXCLUINDO MATERIAL REATERRO JAZIDA E TRANSPORTE | UN | 1,00 | R\$ 466,17 | R\$ 586,63 | R\$ 586,63 |
| 5.2.4 | C2863 | LASTRO DE PEDRA DE MÃO | M3 | 3,47 | R\$ 80,98 | R\$ 101,91 | R\$ 353,63 |
| 6.0 | | CONSTRUÇÃO DE BUEIROS CELULARES DE CONCRETO ARMADO / VERTEDOR: | | | | | 235.142,28 |
| 6.1 | 83338 | ESCAVAÇÃO MECANICA, A CEU ABERTO, EM MATERIAL DE 1ª CATEGORIA, COM ESCAVADEIRA HIDRAULICA, CAPACIDADE DE 0,78 M3 | M3 | 72,00 | R\$ 2,22 | R\$ 2,79 | R\$ 200,88 |
| 6.2 | 73361 | CONCRETO CICLOPICO FCK=10MPA 30% PEDRA DE MAO INCLUSIVE LANÇAMENTO | M3 | 332,41 | R\$ 289,58 | R\$ 364,40 | R\$ 121.130,20 |
| 6.3 | C1400 | FORMA DE TÁBUAS DE 1" DE 3A, P/FUNDAÇÕES UTIL 5 X | M2 | 604,65 | R\$ 43,28 | R\$ 54,47 | R\$ 32.935,29 |
| 6.4 | 92796 | CORTE E DOBRA DE AÇO CA-50, DIÂMETRO DE 16,0 MM, UTILIZADO EM ESTRUTURAS DIVERSAS, EXCETO LAJES. AF_12/2015 | KG | 2716,96 | R\$ 4,79 | R\$ 6,03 | R\$ 16.383,27 |
| 6.5 | 92794 | CORTE E DOBRA DE AÇO CA-50, DIÂMETRO DE 10,0 MM, UTILIZADO EM ESTRUTURAS DIVERSAS, EXCETO LAJES. AF_12/2015 | KG | 972,52 | R\$ 5,20 | R\$ 6,54 | R\$ 6.303,60 |

São Jorge Construções EIRELI
 RUA DEP. JOÃO ADEODATO, 550 - SALA 318A
 CENTRO - SOBRAL - CE - CEP: 62.010-450
 CONTATO: IGOR LUCETTI / EMAIL: IGORLUCETTI@HOTMAIL.COM
 FONE: (88) 9 9216-2132
 PROPRIETÁRIO



SÃO JORGE CONSTRUÇÕES EIRELI
 RUA DEP. JOÃO ADEODATO, 550 - SALA 318A
 CENTRO - SOBRAL - CE - CEP: 62.010-450
 CONTATO: IGOR LUCETTI / EMAIL: IGORLUCETTI@HOTMAIL.COM
 FONE: (88) 9 9216-2132
 OBRA: EXECUÇÃO DA SEGUNDA PARTE DA URBANIZAÇÃO DO PARQUE SINHA SABOIA
 LOCAL: SOBRAL - CE
 CNPJ: 04.929.389/0001-05

FONTE: SEINFRA 24,1-DESONERADA
 SINAPI 02/2018-DESONERADA
 BDI: 25,84%




| ITEM | CÓD | DESCRIÇÃO | UNID | QUANT. | PREÇO UNITÁRIO | PREÇO UNITÁRIO COM BDI | CUSTO TOTAL |
|-------|--------|--|-------|----------|----------------|------------------------|----------------|
| 6.6 | 92793 | CORTE E DOBRA DE AÇO CA-50, DIÂMETRO DE 8,0 MM, UTILIZADO EM ESTRUTURAS DIVERSAS, EXCETO LAJES. AF_12/2015 | KG | 1045,82 | R\$ 6,26 | R\$ 7,87 | R\$ 8.230,60 |
| 6.7 | 95241 | LASTRO DE CONCRETO, E = 5 CM, PREPARO MECÂNICO, INCLUSOS LANÇAMENTO E ADENSAMENTO. AF_07_2016 | M2 | 540,00 | R\$ 16,77 | R\$ 21,10 | R\$ 11.394,00 |
| 6.8 | 92271 | FABRICAÇÃO DE FÓRMA PARA LAJES, EM MADEIRA SERRADA, E=25 MM. AF_12/2015 | M2 | 331,85 | R\$ 25,80 | R\$ 32,47 | R\$ 10.775,17 |
| 6.9 | C3732 | JUNTA DE DILATAÇÃO À BASE DE MASTIQUE (1,00 x 1,00cm) | M | 154,23 | R\$ 33,36 | R\$ 41,98 | R\$ 6.474,58 |
| 6.10 | C0084 | ANDAIME P/1 M3 DE CONCRETO ARMADO | UN | 277,00 | R\$ 12,91 | R\$ 16,25 | R\$ 4.501,25 |
| 6.11 | 94964 | CONCRETO FCK = 20MPA, TRAÇO 1:2,7:3 (CIMENTO/ AREIA MÉDIA/ BRITA 1) - PREPARO MECÂNICO COM BETONEIRA 400 L. AF_07/2016 | M3 | 41,95 | R\$ 250,24 | R\$ 314,90 | R\$ 13.210,06 |
| 6.12 | 92874 | LANÇAMENTO COM USO DE BOMBA, ADENSAMENTO E ACABAMENTO DE CONCRETO EM ESTRUTURAS. AF_12/2015 | M3 | 41,95 | R\$ 22,26 | R\$ 28,01 | R\$ 1.175,02 |
| 6.13 | C0702 | CARGA MANUAL DE ENTULHO EM CAMINHÃO BASCULANTE | M3 | 72,00 | R\$ 12,49 | R\$ 15,72 | R\$ 1.131,84 |
| 6.14 | 95876 | TRANSPORTE COM CAMINHÃO BASCULANTE DE 14 M3, EM VIA URBANA PAVIMENTADA, DMT ATÉ 30 KM (UNIDADE: M3XKM). AF_12/2016 | M3XKM | 1008,00 | R\$ 0,98 | R\$ 1,23 | R\$ 1.239,84 |
| 7.0 | | CONSTRUÇÃO DE VIAS DE ACESSO (TERRAPLANAGEM E PAVIMENTAÇÃO): | | | | | 103.091,56 |
| 7.1 | | MOVIMENTO DE TERRA | | | | | 94.269,79 |
| 7.1.1 | C2840 | INDENIZAÇÃO DE JAZIDA | M3 | 4704,49 | R\$ 1,11 | R\$ 1,40 | R\$ 6.586,29 |
| 7.1.2 | 83338 | ESCAVAÇÃO MECÂNICA, A CEU ABERTO, EM MATERIAL DE 1ª CATEGORIA, COM ESCAVADEIRA HIDRÁULICA, CAPACIDADE DE 0,78 M3 | M3 | 4704,49 | R\$ 2,22 | R\$ 2,79 | R\$ 13.125,53 |
| 7.1.3 | C0710 | CARGA MECANIZADA DE TERRA EM CAMINHÃO BASCULANTE | M3 | 5645,39 | R\$ 2,62 | R\$ 3,30 | R\$ 18.629,79 |
| 7.1.4 | 95876 | TRANSPORTE COM CAMINHÃO BASCULANTE DE 14 M3, EM VIA URBANA PAVIMENTADA, DMT ATÉ 30 KM (UNIDADE: M3XKM). AF_12/2016 | M3XKM | 28226,95 | R\$ 0,98 | R\$ 1,23 | R\$ 34.719,15 |
| 7.1.5 | 41721 | COMPACTAÇÃO MECÂNICA A 95% DO PROCTOR NORMAL - PAVIMENTAÇÃO URBANA | M3 | 5645,39 | R\$ 2,87 | R\$ 3,61 | R\$ 20.379,86 |
| 7.1.6 | C2990 | REGULARIZAÇÃO DE TALUDES | M2 | 3189,11 | R\$ 0,21 | R\$ 0,26 | R\$ 829,17 |
| 7.2 | | PAVIMENTAÇÃO DA VIA DE ACESSO (RUA RIO NEGRO E ANFITEATRO) | | | | | 8.821,77 |
| | C3446 | PISO INTERTRAVADO TIPO TIJOLINHO (19,9x10x4)cm CINZA | M2 | 84,31 | R\$ 35,22 | R\$ 44,33 | R\$ 3.737,46 |
| 7.2.2 | C3445 | PISO INTERTRAVADO TIPO TIJOLINHO (19,9x10x4)cm COLORIDO | M2 | 100,56 | R\$ 40,17 | R\$ 50,56 | R\$ 5.084,31 |
| 8.0 | | CONSTRUÇÃO DO MURO DE ARRIMO: | | | | | 285.705,42 |
| 8.1 | | FUNDAÇÃO / PAREDE DO MURO DE ARRIMO | | | | | 170.807,86 |
| 8.1.1 | 79480 | ESCAVAÇÃO MECÂNICA CAMPO ABERTO EM SOLO EXCETO ROCHA ATÉ 2,00M PROFUNDIDADE | M3 | 162,05 | R\$ 2,08 | R\$ 2,62 | R\$ 424,57 |
| 8.1.2 | 73361 | CONCRETO CICLOPICO FCK=10MPA 30% PEDRA DE MAO INCLUSIVE LANÇAMENTO | M3 | 392,54 | R\$ 289,58 | R\$ 364,40 | R\$ 143.041,58 |
| 8.1.3 | 92874 | LANÇAMENTO COM USO DE BOMBA, ADENSAMENTO E ACABAMENTO DE CONCRETO EM ESTRUTURAS. AF_12/2015 | M3 | 392,54 | R\$ 22,26 | R\$ 28,01 | R\$ 10.995,05 |
| 8.1.4 | 88631 | ARGAMASSA TRAÇO 1:4 (CIMENTO E AREIA MÉDIA), PREPARO MANUAL. AF_08/2014 | M3 | 4,58 | R\$ 311,55 | R\$ 392,06 | R\$ 1.795,63 |
| 8.1.5 | 5651 | FORMA TABUA PARA CONCRETO EM FUNDAÇÃO C/ REAPROVEITAMENTO 5X | M2 | 120,00 | R\$ 28,02 | R\$ 35,26 | R\$ 4.231,20 |
| 8.1.6 | 83534 | LASTRO DE CONCRETO, PREPARO MECÂNICO, INCLUSOS ADITIVO IMPERMEABILIZANTE, LANÇAMENTO E ADENSAMENTO | M3 | 13,50 | R\$ 411,73 | R\$ 518,12 | R\$ 6.994,62 |
| 8.1.7 | C0710 | CARGA MECANIZADA DE TERRA EM CAMINHÃO BASCULANTE | M3 | 162,05 | R\$ 2,62 | R\$ 3,30 | R\$ 534,77 |
| 8.1.8 | 95876 | TRANSPORTE COM CAMINHÃO BASCULANTE DE 14 M3, EM VIA URBANA PAVIMENTADA, DMT ATÉ 30 KM (UNIDADE: M3XKM). AF_12/2016 | M3XKM | 2268,65 | R\$ 0,98 | R\$ 1,23 | R\$ 2.790,44 |
| 8.2 | | PAREDE DO MURO - PILARES E CINTAS DE CONCRETO ARMADO (MIRANTES ARCO) | | | | | 114.897,56 |
| 8.2.1 | 92795 | CORTE E DOBRA DE AÇO CA-50, DIÂMETRO DE 12,5 MM, UTILIZADO EM ESTRUTURAS DIVERSAS, EXCETO LAJES. AF_12/2015 | KG | 622,88 | R\$ 4,86 | R\$ 6,12 | R\$ 3.812,03 |
| 8.2.2 | 92794 | CORTE E DOBRA DE AÇO CA-50, DIÂMETRO DE 10,0 MM, UTILIZADO EM ESTRUTURAS DIVERSAS, EXCETO LAJES. AF_12/2015 | KG | 758,10 | R\$ 5,20 | R\$ 6,54 | R\$ 4.957,97 |
| 8.2.3 | 92793 | CORTE E DOBRA DE AÇO CA-50, DIÂMETRO DE 8,0 MM, UTILIZADO EM ESTRUTURAS DIVERSAS, EXCETO LAJES. AF_12/2015 | KG | 325,69 | R\$ 6,26 | R\$ 7,87 | R\$ 2.563,18 |
| 8.2.4 | 92792 | CORTE E DOBRA DE AÇO CA-50, DIÂMETRO DE 6,3 MM, UTILIZADO EM ESTRUTURAS DIVERSAS, EXCETO LAJES. AF_12/2015 | KG | 569,67 | R\$ 5,81 | R\$ 7,31 | R\$ 4.164,29 |
| 8.2.5 | 92269 | FABRICAÇÃO DE FÓRMA PARA PILARES E ESTRUTURAS SIMILARES, EM MADEIRA SERRADA, E=25 MM. AF_12/2015 | M2 | 483,95 | R\$ 55,08 | R\$ 69,32 | R\$ 33.547,41 |
| 8.2.6 | 94964 | CONCRETO FCK = 20MPA, TRAÇO 1:2,7:3 (CIMENTO/ AREIA MÉDIA/ BRITA 1) - PREPARO MECÂNICO COM BETONEIRA 400 L. AF_07/2016 | M3 | 122,28 | R\$ 250,24 | R\$ 314,90 | R\$ 38.505,97 |
| 8. | 92874 | LANÇAMENTO COM USO DE BOMBA, ADENSAMENTO E ACABAMENTO DE CONCRETO EM ESTRUTURAS. AF_12/2015 | M3 | 122,28 | R\$ 22,26 | R\$ 28,01 | R\$ 3.425,06 |
| 8.2.8 | C0048 | ALVENARIA DE BLOCO DE CONCRETO (19x19x39)cm C/ARGAMASSA MISTA DE CAL HIDRATADA ESP=19 cm | M2 | 372,23 | R\$ 50,40 | R\$ 63,42 | R\$ 23.606,83 |
| 8.2.9 | C4125 | LOCAÇÃO MENSAL DE ANDAIME METÁLICO | M3 | 54,00 | R\$ 4,63 | R\$ 5,83 | R\$ 314,82 |
| 9.0 | | PAVIMENTAÇÃO DAS ÁREAS TERRAPLENADAS : | | | | | 551.594,55 |
| 9.1 | | PAVIMENTAÇÃO DE CALÇADÃO, PAVIMENTAÇÃO DE VIAS DE ACESSO (AVENIDA B E VIA PAISSAGÍSTICA) MEIO FIO (RETO CURVO E PRÉ-MOLDADO) ÁRES SETORIZADAS | | | | | 508.065,41 |
| 9.1.1 | 90082 | ESCAVAÇÃO MECANIZADA DE VALA COM PROF. ATÉ 1,5 M (MÉDIA ENTRE MONTANTE E JUSANTE)UMA COMPOSIÇÃO POR TRECHO), COM ESCAVADEIRA HIDRÁULICA (0,8 M3/11 HP), LARG. DE 1,5 M A 2,5 M, EM SOLO DE 1ª CATEGORIA, EM LOCAIS COM ALTO NÍVEL DE INTERFERÊNCIA. AF_01/2015 | M3 | 40,52 | R\$ 11,67 | R\$ 14,69 | R\$ 595,24 |
| 9.1.2 | 94270 | GUIA (MEIO-FIO) E SARJETA CONJUGADOS DE CONCRETO, MOLDADA IN LOCO EM TRECHO CURVO COM EXTRUSORA, GUIA 13,5 CM BASE X 26 CM ALTURA, SARJETA 45 CM BASE X 11 CM ALTURA. AF_06/2016 | M | 470,15 | R\$ 42,37 | R\$ 53,32 | R\$ 25.068,40 |
| 9.1.3 | 94271 | GUIA (MEIO-FIO) E SARJETA CONJUGADOS DE CONCRETO, MOLDADA IN LOCO EM TRECHO RETO COM EXTRUSORA, GUIA 13,5 CM BASE X 30 CM ALTURA, SARJETA 50 CM BASE X 12,5 CM ALTURA. AF_06/2016 | M | 576,07 | R\$ 46,68 | R\$ 58,74 | R\$ 33.838,35 |
| 9.1.4 | 94273 | ASSENTAMENTO DE GUIA (MEIO-FIO) EM TRECHO RETO, CONFECCIONADA EM CONCRETO PRÉ-FABRICADO, DIMENSÕES 100X15X13X30 CM. (COMPRIMENTO X BASE INFERIOR X BASE SUPERIOR X ALTURA), PARA VIAS URBANAS (USO VIÁRIO). AF_06/2016 | M | 1888,88 | R\$ 28,75 | R\$ 36,18 | R\$ 68.339,68 |
| 9.1.5 | 92395 | EXECUÇÃO DE PAVIMENTO EM PISO INTERTRAVADO, COM BLOCO SEXTAVADO DE 25 X 25 CM, ESPESURA 10 CM. AF_12/2015 | M2 | 2231,85 | R\$ 59,58 | R\$ 74,97 | R\$ 167.321,79 |
| 9.1.6 | C2893 | PAVIMENTAÇÃO EM PARALELEPÍPEDO C/ REJUNTAMENTO (AGREGADO ADQUIRIDO) | M2 | 1500,75 | R\$ 42,17 | R\$ 53,07 | R\$ 79.644,80 |
| 9.1.7 | C3446 | PISO INTERTRAVADO TIPO TIJOLINHO (19,9x10x4)cm CINZA | M2 | 2987,27 | R\$ 35,22 | R\$ 44,33 | R\$ 132.426,68 |
| 9.1.8 | C0710 | CARGA MECANIZADA DE TERRA EM CAMINHÃO BASCULANTE | M3 | 40,52 | R\$ 2,62 | R\$ 3,30 | R\$ 133,78 |
| 9.1.9 | 95876 | TRANSPORTE COM CAMINHÃO BASCULANTE DE 14 M3, EM VIA URBANA PAVIMENTADA, DMT ATÉ 30 KM (UNIDADE: M3XKM). AF_12/2016 | M3XKM | 567,28 | R\$ 0,98 | R\$ 1,23 | R\$ 697,75 |
| 9.2 | | CICLOVIA | | | | | 43.529,14 |
| 9.2.1 | 96401 | EXECUÇÃO DE IMPRIMAÇÃO COM ASFALTO DILUÍDO CM-30. AF_09/2017 | M2 | 619,06 | R\$ 4,20 | R\$ 5,28 | R\$ 3.268,64 |
| 9.2.2 | 95995 | CONSTRUÇÃO DE PAVIMENTO COM APLICAÇÃO DE CONCRETO BETUMINOSO USINADO A QUENTE (CBUQ), CAMADA DE ROLAMENTO, COM ESPESURA DE 5,0 CM - EXCLUSIVE TRANSPORTE. AF_03/2017 | M3 | 30,95 | R\$ 696,93 | R\$ 877,02 | R\$ 27.149,77 |
| 9.2.3 | 795002 | PINTURA ACRILICA EM PISO CIMENTADO, TRES DEMAO S | M2 | 619,06 | R\$ 15,71 | R\$ 19,77 | R\$ 12.238,82 |

São Jorge Construções - EIRELI
 R\$ 877,02
 Igor Lucetti Sousa
 Proprietário



SÃO JORGE CONSTRUÇÕES EIRELI
 RUA DEP. JOÃO ADEODATO, 550 - SALA 318A
 CENTRO - SOBRAL - CE - CEP: 62.010-450
 CONTATO: IGOR LUCETTI / EMAIL: IGORLUCETTI@HOTMAIL.COM
 FONE: (88) 9 9216-2132
 OBRA: EXECUÇÃO DA SEGUNDA PARTE DA URBANIZAÇÃO DO PARQUE SINHÁ SABOIA
 LOCAL: SOBRAL - CE
 CNPJ: 04.929.389/0001-05

FONTE: SEINFRA 24 DESONERADA
 SINAPI 02/2018 - DESONERADA
 BDI: 25,84%



| ITEM | CÓD | DESCRIÇÃO | UNID | QUANT. | PREÇO UNITÁRIO | PREÇO UNITÁRIO COM BDI | CUSTO TOTAL |
|---------|---------------|---|-------|--------|----------------|------------------------|-------------------|
| 9.2.4 | 84665 | PINTURA ACRILICA PARA SINALIZAÇÃO HORIZONTAL EM PISO CIMENTADO | M2 | 41,12 | R\$ 16,97 | R\$ 21,35 | R\$ 877,91 |
| 10.0 | | PAVIMENTAÇÃO NO PARQUE: | | | | | 323.756,01 |
| 10.1 | | PAVIMENTAÇÃO NA ÁREA DE DOS EQUIPAMENTOS DE GINÁSTICA/CARAMANCHÃO | | | | | 298.802,68 |
| 10.1.1 | C0847 | CONCRETO PRE-MISTURADO FCK=10 MPa | M3 | 23,00 | R\$ 238,31 | R\$ 299,89 | R\$ 6.897,47 |
| 10.1.2 | C0219 | ARMADURA DE TELA DE AÇO | M2 | 459,92 | R\$ 12,10 | R\$ 15,22 | R\$ 6.999,98 |
| 10.1.3 | 72138 | PISO EM GRANITO BRANCO 50X50CM LEVIGADO ESPESURA 2CM, ASSENTADO COM ARGAMASSA COLANTE DUPLA COLAGEM, COM REJUNTAMENTO EM CIMENTO BRANCO | M2 | 459,92 | R\$ 347,16 | R\$ 436,87 | R\$ 200.925,25 |
| 10.1.4 | C3488 | TÁBUAS CORRIDAS SOBRE VIGAS DE PERÓBA | M2 | 199,50 | R\$ 227,10 | R\$ 285,78 | R\$ 57.013,11 |
| 10.1.5 | C1924 | PISO RÚSTICO DE CONCRETO RIPADO (0.50X0.50)m JUNTAS= 5cm ESP = 8cm | M2 | 326,99 | R\$ 65,54 | R\$ 82,47 | R\$ 26.966,87 |
| 10.2 | | PAVIMENTAÇÃO DE ALERTA E ADVERTÊNCIA (PODOTÁTIL) | | 0,00 | | | 24.953,33 |
| 10.2.1 | C4624 | PISO PODOTÁTIL EXTERNO EM PMC ESP. 3CM, ASSENTADO COM ARGAMASSA (FORNECIMENTO E ASSENTAMENTO) | M2 | 283,71 | R\$ 64,40 | R\$ 81,04 | R\$ 22.991,86 |
| 10.2.2 | C3236 | SÍMBOLOS NO PAVIMENTO/RESINA ACRILICA | M2 | 76,80 | R\$ 20,30 | R\$ 25,54 | R\$ 1.961,47 |
| 11.0 | | EQUIPAMENTOS URBANÍSTICOS DO PARQUE: | | | | | 271.741,44 |
| 11.1 | | CONSTRUÇÃO DE CARAMANCHÕES (2X) | | | | | 41.832,77 |
| 11.1.1 | 79480 | ESCAVAÇÃO MECANICA CAMPO ABERTO EM SOLO EXCETO ROCHA ATE 2,00M PROFUNDIDADE | M3 | 6,91 | R\$ 2,08 | R\$ 2,62 | R\$ 18,10 |
| 11.1.2 | 93378 | REATERRO MECANIZADO DE VALA COM RETROESCAVADEIRA (CAPACIDADE DA CAÇAMBA DA RETRO: 0,26 M³ / POTÊNCIA: 88 HP), LARGURA ATÉ 0,8 M, PROFUNDIDADE ATÉ 1,5 M, COM SOLO (SEM SUBSTITUIÇÃO) DE 1ª CATEGORIA EM LOCAIS COM BAIXO NÍVEL DE INTERFERÊNCIA. AF_04/2016 | M3 | 2,30 | R\$ 16,14 | R\$ 20,31 | R\$ 46,71 |
| 11.1.3 | 95876 | TRANSPORTE COM CAMINHÃO BASCULANTE DE 14 M3, EM VIA URBANA PAVIMENTADA, DMT ATÉ 30 KM (UNIDADE: M3XKM). AF_12/2016 | M3XKM | 64,54 | R\$ 0,98 | R\$ 1,23 | R\$ 79,38 |
| 11.1.4 | 73361 | CONCRETO CICLOPICO FCK=10MPA 30% PEDRA DE MAO INCLUSIVE LANCAMENTO | M3 | 2,30 | R\$ 289,58 | R\$ 364,40 | R\$ 838,12 |
| | 72132 | ALVENARIA EM TIJOLO CERAMICO MACICO 5X10X20CM 1/2 VEZ (ESPESURA 10CM), ASSENTADO COM ARGAMASSA TRAÇO 1:2:8 (CIMENTO, CAL E AREIA) | M2 | 24,84 | R\$ 51,94 | R\$ 65,36 | R\$ 1.623,54 |
| 11.1.6 | C4129 | LOCAÇÃO MENSAL DE ESCORAMENTO TUBULAR | M3 | 53,76 | R\$ 10,87 | R\$ 13,68 | R\$ 735,44 |
| 11.1.7 | C1400 | FORMA DE TÁBUAS DE 1" DE 3A. P/FUNDAÇÕES UTIL. 5 X | M2 | 4,97 | R\$ 43,28 | R\$ 54,47 | R\$ 270,72 |
| 11.1.8 | 92794 | CORTE E DOBRA DE AÇO CA-50, DIÂMETRO DE 10,0 MM, UTILIZADO EM ESTRUTURAS DIVERSAS, EXCETO LAJES. AF_12/2015 | KG | 68,12 | R\$ 5,20 | R\$ 6,54 | R\$ 445,50 |
| 11.1.9 | 92791 | CORTE E DOBRA DE AÇO CA-60, DIÂMETRO DE 5,0 MM, UTILIZADO EM ESTRUTURAS DIVERSAS, EXCETO LAJES. AF_12/2015 | KG | 17,59 | R\$ 6,21 | R\$ 7,81 | R\$ 137,38 |
| 11.1.10 | 94965 | CONCRETO FCK = 25MPA, TRAÇO 1:2,3:2,7 (CIMENTO/ AREIA MÉDIA/ BRITA 1) - PREPARO MECÂNICO COM BETONEIRA 400 L. AF_07/2016 | M3 | 0,80 | R\$ 261,59 | R\$ 329,18 | R\$ 263,34 |
| 11.1.11 | 92873 | LANÇAMENTO COM USO DE BALDES, ADENSAMENTO E ACABAMENTO DE CONCRETO EM ESTRUTURAS. AF_12/2015 | M3 | 0,80 | R\$ 135,57 | R\$ 170,60 | R\$ 136,48 |
| 11.1.12 | C4128 | TIJOLINHO APARENTE 6,50x18cm C/ ARGAMASSA DE CIMENTO E AREIA 1:3 | M2 | 24,84 | R\$ 67,18 | R\$ 84,54 | R\$ 2.099,97 |
| 11.1.13 | C2678 | VIGA DE MADEIRA MACIÇA 6" X 3" | M | 260,00 | R\$ 51,75 | R\$ 65,12 | R\$ 16.931,20 |
| 11.1.14 | C3721 | VIGA DE MADEIRA MACIÇA 10" X 4" | M | 48,00 | R\$ 107,64 | R\$ 135,46 | R\$ 6.502,08 |
| 11.1.15 | C4326 | FORNECIMENTO E COLOCAÇÃO DE CANTONEIRA EM AÇO SAC (3"X3"X5"16") | M | 8,64 | R\$ 92,14 | R\$ 115,95 | R\$ 1.001,81 |
| 11.1.16 | C0463 | BORRACHA CLORADA EM ESTRUTURA DE AÇO CARBONO 50 MICRA C/REVÓLVER | M2 | 1,44 | R\$ 12,38 | R\$ 15,59 | R\$ 22,45 |
| 11.1.17 | C2897 | PINTURA COM SELADOR EM MADEIRA | M2 | 451,80 | R\$ 5,42 | R\$ 6,81 | R\$ 3.076,76 |
| 11.1.18 | 6082 | PINTURA EM VERNIZ SINTETICO BRILHANTE EM MADEIRA, TRES DEMAOS | M2 | 451,80 | R\$ 13,37 | R\$ 16,83 | R\$ 7.603,79 |
| 11.2 | | EQUIPAMENTOS DE GINÁSTICA PARA ACADEMIAS / PISO | | | | | 96.942,81 |
| 11.2.1 | COMP. EXT. 02 | EQUIPAMENTO TIPO SURF | UN | 2,00 | R\$ 3.959,01 | R\$ 4.982,02 | R\$ 9.964,04 |
| 11.2.2 | COMP. EXT. 03 | EQUIPAMENTO TIPO PATINS (FORNECIMENTO E MONTAGEM) | UN | 2,00 | R\$ 4.643,10 | R\$ 5.842,88 | R\$ 11.685,76 |
| 11.2.3 | COMP. EXT. 04 | EQUIPAMENTO TIPO ELEVADOR (FORNECIMENTO E MONTAGEM) | UN | 2,00 | R\$ 6.029,10 | R\$ 7.587,02 | R\$ 15.174,04 |
| 11.2.4 | COMP. EXT. 05 | EQUIPAMENTO TIPO VOLANTES (FORNECIMENTO E MONTAGEM) | UN | 1,00 | R\$ 3.172,95 | R\$ 3.992,84 | R\$ 3.992,84 |
| 11.2.5 | COMP. EXT. 06 | EQUIPAMENTO PARA ABDOMINAL (FORNECIMENTO E MONTAGEM) | UN | 2,00 | R\$ 3.276,90 | R\$ 4.123,65 | R\$ 8.247,30 |
| 11.2.6 | COMP. EXT. 07 | EQUIPAMENTO TRICEPS (FORNECIMENTO E MONTAGEM) | UN | 2,00 | R\$ 3.969,90 | R\$ 4.995,72 | R\$ 9.991,44 |
| 11.2.7 | COMP. EXT. 08 | EQUIPAMENTO ESQUI SIMPLES (FORNECIMENTO E MONTAGEM) | UN | 2,00 | R\$ 5.940,00 | R\$ 7.474,90 | R\$ 14.949,80 |
| 11.2.8 | COMP. EXT. 09 | ESTAÇÃO AO AR LIVRE PARA CADEIRANTE | UN | 1,00 | R\$ 15.039,09 | R\$ 18.925,19 | R\$ 18.925,19 |
| 11.2.9 | C1919 | PISO INDUSTRIAL NATURAL ESP = 12mm, INCLUS. POLIMENTO (EXTERNO) | M2 | 43,01 | R\$ 74,13 | R\$ 93,29 | R\$ 4.012,40 |
| 11.3 | | EQUIPAMENTOS DIVERSOS (BANCOS, LIXEIRAS, MESA DE JOGOS E GUARDA CORPO) | | | | | 108.206,36 |
| 11.3.1 | 79480 | ESCAVAÇÃO MECANICA CAMPO ABERTO EM SOLO EXCETO ROCHA ATE 2,00M PROFUNDIDADE | M3 | 4,01 | R\$ 2,08 | R\$ 2,62 | R\$ 10,51 |
| 11.3.2 | C3345 | ALVENARIA DE PEDRA ARGAMASSADA (TRAÇO 1:3) C/AGREGADOS ADQUIRIDOS | M3 | 9,03 | R\$ 297,44 | R\$ 374,29 | R\$ 3.379,84 |
| 11.3.3 | 94963 | CONCRETO FCK = 15MPA, TRAÇO 1:3,4:3,5 (CIMENTO/ AREIA MÉDIA/ BRITA 1) - PREPARO MECÂNICO COM BETONEIRA 400 L. AF_07/2016 | M3 | 1,00 | R\$ 225,58 | R\$ 283,87 | R\$ 283,87 |
| 11.3.4 | C0360 | BANCO DE MADEIRA ESTRUTURA DE FERRO - L = 3,00m | UN | 18,00 | R\$ 831,60 | R\$ 1.046,49 | R\$ 18.836,82 |
| 11.3.5 | 73631 | GUARDA-CORPO EM TUBO DE AÇO GALVANIZADO 1 1/2" | M2 | 8,60 | R\$ 274,32 | R\$ 345,20 | R\$ 2.968,72 |
| 11.3.6 | 17402 | MANILHA DE CONCRETO CA-2 DN 600mm | UN | 8,00 | R\$ 135,32 | R\$ 170,29 | R\$ 1.362,32 |
| 11.3.7 | COMP. EXT. 10 | MESA DE JOGOS DE GRANITO POLIDO COM ASSENTO (COMPLETO) | UN | 4,00 | R\$ 363,98 | R\$ 458,04 | R\$ 1.832,16 |
| 11.3.8 | COMP. EXT. 12 | AREIA PARA PARA PLAYGRUND (AREIA DE PRAIA) | M3 | 71,82 | R\$ 74,03 | R\$ 93,16 | R\$ 6.690,75 |
| 11.3.9 | COMP. EXT. 16 | TORRE COM ESCORREGADOR, ESTRUTURA EM PINHO LAMINADO E TRATAMENTO EM AUTOCLAVE - CONFORME ESPECIFICAÇÕES | UN | 1,00 | R\$ 24.694,56 | R\$ 31.075,63 | R\$ 31.075,63 |
| 11.3.10 | COMP. EXT. 17 | BALANÇO COM ESTRUTURA EM PINHO LAMINADO, TRATADO EM AUTOCLAVE, C/ CORRENTES EM INOX E ASSENTO EMBORRACHADO - CONFORME ESPECIFICAÇÕES | UN | 2,00 | R\$ 7.587,36 | R\$ 9.547,93 | R\$ 19.095,86 |
| 11.3.11 | COMP. EXT. 18 | GANGORRA COM ESTRUTURA NÓDICO LAMINADO E TRATADO EM AUTOCLAVE, INCLUSIVE ASSENTOS EM PLÁSTICO EMBORRACHADO | UN | 2,00 | R\$ 5.377,68 | R\$ 6.767,27 | R\$ 13.534,54 |
| 11.3.12 | C2995 | ESCALA HORIZONTAL E VERTICAL, CONFECÇÃO EM TUBO VAPOR E PINTURA ESMALTE SINTÉTICO | UN | 1,00 | R\$ 483,94 | R\$ 608,99 | R\$ 608,99 |
| 11.3.13 | C3642 | CARROSSEL ESPECIAL C/04 CADEIRAS, CONFECÇÃO EM TUBO VAPOR E PINTURA ESMALTE SINTÉTICO | UN | 2,00 | R\$ 678,06 | R\$ 853,27 | R\$ 1.706,54 |
| 11.3.14 | C0104 | AQUISIÇÃO, ASSENT. E REJUNT. DE TUBO DE CONCRETO ARMADO D= 100cm | M | 15,00 | R\$ 298,70 | R\$ 375,89 | R\$ 5.638,35 |
| 11.3.15 | C0105 | AQUISIÇÃO, ASSENT. E REJUNT. DE TUBO DE CONCRETO ARMADO D= 60cm | M | 7,00 | R\$ 134,13 | R\$ 168,78 | R\$ 1.181,46 |
| 11.4 | | ANFITEATRO (PISOS, BANCOS) | | | | | 19.250,69 |
| 11.4.1 | 79480 | ESCAVAÇÃO MECANICA CAMPO ABERTO EM SOLO EXCETO ROCHA ATE 2,00M PROFUNDIDADE | M3 | 31,98 | R\$ 2,08 | R\$ 2,62 | R\$ 84,19 |
| 11.4.2 | 95467 | EMBASAMENTO C/ PEDRA ARGAMASSADA UTILIZANDO ARG.C/IM/AREIA 1:4 | M3 | 31,98 | R\$ 309,63 | R\$ 389,64 | R\$ 12.660,69 |

São Jorge Construções EIRELI
 Igor Lucetti Sobral
 Proprietário



SÃO JORGE CONSTRUÇÕES EIRELI
 RUA DEP. JOÃO ADEODATO, 550 - SALA 318A
 CENTRO - SOBRAL - CE - CEP: 62.010-450
 CONTATO: IGOR LUCETTI / EMAIL: IGORLUCETTI@HOTMAIL.COM
 FONE: (88) 9 9216-2132
 OBRA: EXECUÇÃO DA SEGUNDA PARTE DA URBANIZAÇÃO DO PARQUE SINHÁ SÁBOIA
 LOCAL: SOBRAL - CE
 CNPJ: 04.929.389/0001-05

FONTE: SEINFRA 24.1-DESONERADA
 SINAPI 02/2018-DESONERADA
 BDI: 25,84%



| ITEM | CÓD | DESCRIÇÃO | UNID | QUANT. | PREÇO UNITÁRIO | PREÇO UNITÁRIO COM BDI | CUSTO TOTAL |
|---------|--------------|--|-------|---------|----------------|------------------------|-------------------|
| 11.4.3 | 87494 | ALVENARIA DE VEDAÇÃO DE BLOCOS CERÂMICOS FURADOS NA VERTICAL DE 19X19X39CM (ESPESSURA 19CM) DE PAREDES COM ÁREA LÍQUIDA MAIOR OU IGUAL A 6M² COM VÃOS E ARGAMASSA DE ASSENTAMENTO COM PREPARO MANUAL. AF_06/2014 | M2 | 63,96 | R\$ 54,30 | R\$ 68,33 | R\$ 4.370,39 |
| 11.4.4 | C0773 | CHAPIM PRÉ-MOLDADO DE CONCRETO | M2 | 88,44 | R\$ 70,49 | R\$ 88,70 | R\$ 7.844,63 |
| 12.0 | | INSTALAÇÕES ELÉTRICAS DO PARQUE ECOLÓGICO | | | | | 279.710,96 |
| 12.1 | COMP.EXT. 13 | POSTE CONCRETO H=12M (ALTURA PISO AO TOPO) COM 3 REFLETORES DE 400 W | UN | 7,00 | R\$ 3.957,37 | R\$ 4.979,95 | R\$ 34.859,65 |
| 12.2 | COMP.EXT. 14 | POSTE BAIXO NO FORMATO RETANGULAR COM LUMINARIA (FORNECIMENTO E MONTAGEM) | UN | 42,00 | R\$ 1.588,34 | R\$ 1.998,76 | R\$ 83.947,92 |
| 12.3 | COMP.EXT. 15 | POSTE DE AÇO CÔNICO CONTÍNUO CURVO DUPLA, FLANGEADO, COM JANELA DE INSPEÇÃO H=9M - COM LUMINARIAS (FORNECIMENTO E INSTALAÇÃO) | UN | 24,00 | R\$ 2.627,65 | R\$ 3.306,63 | R\$ 79.359,12 |
| 12.4 | 83448 | CAIXA DE PASSAGEM 50X50X60 FUNDO BRITA C/ TAMPA | UN | 90,00 | R\$ 208,23 | R\$ 262,03 | R\$ 23.582,70 |
| 12.5 | C1114 | DISJUNTOR TRIPOLAR C/ACIONAMENTO NA PORTA DO Q.D.ATE 63A | UN | 2,00 | R\$ 115,73 | R\$ 145,64 | R\$ 291,28 |
| 12.6 | 93654 | DISJUNTOR MONOPOLAR TIPO DIN, CORRENTE NOMINAL DE 16A - FORNECIMENTO E INSTALAÇÃO. AF_04/2016 | UN | 14,00 | R\$ 9,15 | R\$ 11,51 | R\$ 161,14 |
| 12.7 | 93655 | DISJUNTOR MONOPOLAR TIPO DIN, CORRENTE NOMINAL DE 20A - FORNECIMENTO E INSTALAÇÃO. AF_04/2016 | UN | 23,00 | R\$ 9,85 | R\$ 12,40 | R\$ 285,20 |
| 12.8 | C4371 | ARANDELA BLINDADA | UN | 14,00 | R\$ 195,42 | R\$ 245,91 | R\$ 3.442,74 |
| 12.9 | C4531 | DISJUNTOR DIFERENCIAL DR-80A, 30mA | UN | 2,00 | R\$ 170,85 | R\$ 215,00 | R\$ 430,00 |
| 12.10 | C4562 | DISPOSITIVO DE PROTEÇÃO CONTRA SURTOS DE TENSÃO - DPS's - 40 KA/40KV | UN | 2,00 | R\$ 105,56 | R\$ 132,84 | R\$ 265,68 |
| 12.11 | 74131/6 | QUADRO DE DISTRIBUIÇÃO DE ENERGIA DE EMBUTIR, EM CHAPA METÁLICA, PARA 24 DISJUNTORES TERMOMAGNÉTICOS MONOPOLARES, COM BARRAMENTO TRIFÁSICO E NEUTRO, FORNECIMENTO E INSTALAÇÃO | UN | 1,00 | R\$ 476,81 | R\$ 600,02 | R\$ 600,02 |
| 12.12 | C2090 | QUADRO P/ MEDIÇÃO EM POSTE DE CONCRETO | UN | 1,00 | R\$ 1.116,33 | R\$ 1.404,79 | R\$ 1.404,79 |
| 12.13 | C0517 | CABO COBRE NU 10MM2 | M | 15,00 | R\$ 7,13 | R\$ 8,97 | R\$ 134,55 |
| 12.14 | C0325 | ATERRAMENTO COMPLETO C/ HASTE COPPERWELD 3/4" X 3.0M | UN | 3,00 | R\$ 176,96 | R\$ 222,89 | R\$ 668,07 |
| 12.15 | C0480 | BUCHA E ARRUELA DE AÇO GALV. D= 25mm (1") | PAR | 50,00 | R\$ 1,35 | R\$ 1,69 | R\$ 84,50 |
| | C0481 | BUCHA E ARRUELA DE AÇO GALV. D= 32mm (1 1/4") | PAR | 10,00 | R\$ 2,18 | R\$ 2,74 | R\$ 27,40 |
| 12.17 | C0479 | BUCHA E ARRUELA DE AÇO GALV. D= 20mm (3/4") | PAR | 116,00 | R\$ 1,15 | R\$ 1,45 | R\$ 168,20 |
| 12.18 | C0478 | BUCHA E ARRUELA DE AÇO GALV. D= 15mm (1/2") | PAR | 86,00 | R\$ 1,04 | R\$ 1,31 | R\$ 112,66 |
| 12.19 | C0637 | CABO ISOLADO PVC 750V 6MM2 | M | 4702,72 | R\$ 5,62 | R\$ 7,08 | R\$ 33.295,26 |
| 12.20 | 91862 | ELETRODUTO RÍGIDO ROSCÁVEL, PVC, DN 20 MM (1/2"), PARA CIRCUITOS TERMINAIS, INSTALADO EM FORRO - FORNECIMENTO E INSTALAÇÃO. AF_12/2015 | M | 434,71 | R\$ 5,91 | R\$ 7,44 | R\$ 3.234,24 |
| 12.21 | 91864 | ELETRODUTO RÍGIDO ROSCÁVEL, PVC, DN 32 MM (1"), PARA CIRCUITOS TERMINAIS, INSTALADO EM FORRO - FORNECIMENTO E INSTALAÇÃO. AF_12/2015 | M | 393,60 | R\$ 9,28 | R\$ 11,67 | R\$ 4.593,31 |
| 12.22 | 91865 | ELETRODUTO RÍGIDO ROSCÁVEL, PVC, DN 40 MM (1 1/4"), PARA CIRCUITOS TERMINAIS, INSTALADO EM FORRO - FORNECIMENTO E INSTALAÇÃO. AF_12/2015 | M | 74,61 | R\$ 11,56 | R\$ 14,55 | R\$ 1.085,58 |
| 12.23 | 91863 | ELETRODUTO RÍGIDO ROSCÁVEL, PVC, DN 25 MM (3/4"), PARA CIRCUITOS TERMINAIS, INSTALADO EM FORRO - FORNECIMENTO E INSTALAÇÃO. AF_12/2015 | M | 582,18 | R\$ 6,99 | R\$ 8,80 | R\$ 5.123,18 |
| 12.24 | C1024 | CURVA P/ELETRODUTO PVC ROSC. D= 60mm (2") | UN | 20,00 | R\$ 17,23 | R\$ 21,68 | R\$ 433,60 |
| 12.25 | C1710 | LUVA P/ELETRODUTO PVC ROSC. D= 32mm (1") | UN | 30,00 | R\$ 2,43 | R\$ 3,05 | R\$ 91,50 |
| 12.26 | C1712 | LUVA P/ELETRODUTO PVC ROSC. D= 50mm (1 1/2") | UN | 35,00 | R\$ 4,36 | R\$ 5,48 | R\$ 191,80 |
| 12.27 | C1713 | LUVA P/ELETRODUTO PVC ROSC. D= 60mm (2") | UN | 20,00 | R\$ 5,89 | R\$ 7,41 | R\$ 148,20 |
| 12.28 | C1714 | LUVA P/ELETRODUTO PVC ROSC. D= 75mm (2 1/2") | UN | 8,00 | R\$ 14,84 | R\$ 18,67 | R\$ 149,36 |
| 12.29 | C2784 | ESCAVAÇÃO MANUAL SOLO DE 1A.CAT. PROF. ATÉ 1.50m | M3 | 33,38 | R\$ 23,94 | R\$ 30,12 | R\$ 1.005,41 |
| 12.30 | C2920 | REATERRO C/COMPACTAÇÃO MECÂNICA, E CONTROLE, MATERIAL DA VALA | M3 | 30,13 | R\$ 14,08 | R\$ 17,72 | R\$ 533,90 |
| 13.0 | | HIDRÁULICA DO SISTEMA DE IRRIGAÇÃO / CISTERNA: | | | | | 114.822,86 |
| 13.1 | | CONSTRUÇÃO DE CISTERNAS (X2) | | | | | 24.640,92 |
| 13.1.1 | 79480 | ESCAVAÇÃO MECÂNICA CAMPO ABERTO EM SOLO EXCETO ROCHA ATÉ 2,00M PROFUNDIDADE | M3 | 105,75 | R\$ 2,08 | R\$ 2,52 | R\$ 277,07 |
| 13.1.2 | 95876 | TRANSPORTE COM CAMINHÃO BASCULANTE DE 14 M3, EM VIA URBANA PAVIMENTADA, DMT ATÉ 30 KM (UNIDADE: M3XKM). AF_12/2016 | M3XKM | 896,00 | R\$ 0,98 | R\$ 1,23 | R\$ 1.102,08 |
| 13 | 9651 | FORMA TABUA PARA CONCRETO EM FUNDAÇÃO C/ REAPROVEITAMENTO 5X | M2 | 12,95 | R\$ 28,02 | R\$ 35,26 | R\$ 456,62 |
| 13.1.4 | C1399 | FORMA PLANA CHAPA COMPENSADA PLASTIFICADA, ESP.= 12mm UTIL. 5X | M2 | 2,84 | R\$ 73,59 | R\$ 92,60 | R\$ 262,98 |
| 13.1.5 | 92791 | CORTE E DOBRA DE AÇO CA-60, DIÂMETRO DE 5,0 MM, UTILIZADO EM ESTRUTURAS DIVERSAS, EXCETO LAJES. AF_12/2015 | KG | 9,14 | R\$ 6,21 | R\$ 7,81 | R\$ 71,38 |
| 13.1.6 | 92792 | CORTE E DOBRA DE AÇO CA-50, DIÂMETRO DE 6,3 MM, UTILIZADO EM ESTRUTURAS DIVERSAS, EXCETO LAJES. AF_12/2015 | KG | 7,35 | R\$ 5,81 | R\$ 7,31 | R\$ 53,73 |
| 13.1.7 | 92802 | CORTE E DOBRA DE AÇO CA-50, DIÂMETRO DE 8,0 MM, UTILIZADO EM LAJE. AF_12/2015 | KG | 11,85 | R\$ 6,14 | R\$ 7,72 | R\$ 91,48 |
| 13.1.8 | 92794 | CORTE E DOBRA DE AÇO CA-50, DIÂMETRO DE 10,0 MM, UTILIZADO EM ESTRUTURAS DIVERSAS, EXCETO LAJES. AF_12/2015 | KG | 40,87 | R\$ 5,20 | R\$ 6,54 | R\$ 267,29 |
| 13.1.9 | 92802 | CORTE E DOBRA DE AÇO CA-50, DIÂMETRO DE 8,0 MM, UTILIZADO EM LAJE. AF_12/2015 | KG | 102,01 | R\$ 6,14 | R\$ 7,72 | R\$ 787,52 |
| 13.1.10 | C4416 | LAJE PRÉ-FABRICADA P/ PISO - VÃO DE 3,01 A 4 m | M2 | 42,30 | R\$ 79,79 | R\$ 100,41 | R\$ 4.247,34 |
| 13.1.11 | 94965 | CONCRETO FCK = 25MPA, TRAÇÃO 1:2,3:2,7 (CIMENTO/ AREIA MÉDIA/ BRITA 1) - PREPARO MECÂNICO COM BETONEIRA 400 L. AF_07/2016 | M3 | 6,52 | R\$ 261,59 | R\$ 329,18 | R\$ 2.146,25 |
| 13.1.12 | 92873 | LANÇAMENTO COM USO DE BALDES, ADENSAMENTO E ACABAMENTO DE CONCRETO EM ESTRUTURAS. AF_12/2015 | M3 | 6,52 | R\$ 135,57 | R\$ 170,80 | R\$ 1.112,31 |
| 13.1.13 | 87495 | ALVENARIA DE VEDAÇÃO DE BLOCOS CERÂMICOS FURADOS NA HORIZONTAL DE 9X19X19CM (ESPESSURA 9CM) DE PAREDES COM ÁREA LÍQUIDA MENOR QUE 6M² SEM VÃOS E ARGAMASSA DE ASSENTAMENTO COM PREPARO EM BETONEIRA. AF_06/2014 | M2 | 106,20 | R\$ 56,90 | R\$ 71,60 | R\$ 7.603,92 |
| 13.1.14 | 87874 | CHAPISCO APLICADO EM ALVENARIAS E ESTRUTURAS DE CONCRETO INTERNAS, COM ROLO PARA TEXTURA ACRÍLICA. ARGAMASSA TRAÇO 1:4 E EMULSÃO POLIMÉRICA (ADESIVO) COM PREPARO EM BETONEIRA 400L. AF_06/2014 | M2 | 106,20 | R\$ 3,36 | R\$ 4,22 | R\$ 448,16 |
| 13.1.15 | 87530 | MASSA ÚNICA, PARA RECEBIMENTO DE PINTURA, EM ARGAMASSA TRAÇO 1:2:8, PREPARO MANUAL, APLICADA MANUALMENTE EM FACES INTERNAS DE PAREDES, ESPESSURA DE 20MM, COM EXECUÇÃO DE TALISCAS. AF_06/2014 | M2 | 106,20 | R\$ 25,02 | R\$ 31,48 | R\$ 3.343,18 |
| 13.1.16 | 73929/4 | IMPERMEABILIZAÇÃO DE ESTRUTURAS ENTERRADAS COM CIMENTO CRISTALIZANTE E ADESIVO LÍQUIDO, ATÉ 7M DE PROFUNDIDADE. | M2 | 35,66 | R\$ 52,81 | R\$ 66,45 | R\$ 2.369,61 |
| 13.2 | | HIDRÁULICA DO SISTEMA DE IRRIGAÇÃO | | | | | 79.727,66 |
| 13.2.1 | 89446 | TUBO, PVC, SOLDÁVEL, DN 25MM, INSTALADO EM PRUMADA DE ÁGUA - FORNECIMENTO E INSTALAÇÃO. AF_12/2014 | M | 30,00 | R\$ 3,45 | R\$ 4,34 | R\$ 130,20 |
| 13.2.2 | 89351 | REGISTRO DE PRESSÃO BRUTO, ROSCÁVEL, 3/4", FORNECIDO E INSTALADO EM RAMAL DE ÁGUA. AF_12/2014 | UN | 4,00 | R\$ 28,27 | R\$ 35,58 | R\$ 142,32 |
| 13.2.3 | C0609 | CAIXA EM ALVENARIA (60X60X60cm) DE 1/2 TIJOLO COMUM, LASTRO DE CONCRETO E TAMPA DE CONCRETO | UN | 4,00 | R\$ 250,51 | R\$ 315,24 | R\$ 1.260,96 |
| 13.2.4 | 93358 | ESCAVAÇÃO MANUAL DE VALAS. AF_03/2016 | M3 | 117,44 | R\$ 50,95 | R\$ 64,11 | R\$ 7.615,08 |
| 13.2.5 | C2920 | REATERRO C/COMPACTAÇÃO MECÂNICA, E CONTROLE, MATERIAL DA VALA | M3 | 104,45 | R\$ 14,08 | R\$ 17,72 | R\$ 1.850,85 |
| 13.2.6 | 89503 | CURVA 90 GRAUS, PVC, SOLDÁVEL, DN 50MM, INSTALADO EM PRUMADA DE ÁGUA - FORNECIMENTO E INSTALAÇÃO. AF_12/2014 | UN | 131,00 | R\$ 11,56 | R\$ 14,55 | R\$ 1.906,05 |

São Jorge Construções - EIRELI
 Igor Lucetti - Sócio Proprietário



SÃO JORGE CONSTRUÇÕES EIRELI
RUA DEP. JOÃO ADEODATO, 550 - SALA 318A
CENTRO - SOBRAL - CE - CEP: 62.010-450
CONTATO: IGOR LUCETTI / EMAIL: IGORLUCETTI@HOTMAIL.COM
FONE: (88) 9 9216-2132
OBRA: EXECUÇÃO DA SEGUNDA PARTE DA URBANIZAÇÃO DO PARQUE SINHÁ SABOIA
LOCAL: SOBRAL - CE
CNPJ: 04.929.389/0001-05

Fonte: SEINFRA 24.1 - DESONERADA
SINAPI 02/2016 - DESONERADA
BDI: 25,84%



| ITEM | CÓD | DESCRIÇÃO | UNID | QUANT. | PREÇO UNITÁRIO | PREÇO UNITÁRIO COM BDI | CUSTO TOTAL |
|----------------------------|---------------|--|------|---------|----------------|------------------------|---------------------|
| 13.2.7 | 89506 | JOELHO 45 GRAUS, PVC, SOLDÁVEL, DN 60MM, INSTALADO EM PRUMADA DE ÁGUA - FORNECIMENTO E INSTALAÇÃO. AF_12/2014 | UN | 30,00 | R\$ 24,80 | R\$ 31,21 | R\$ 936,30 |
| 13.2.8 | 89628 | TE, PVC, SOLDÁVEL, DN 60MM, INSTALADO EM PRUMADA DE ÁGUA - FORNECIMENTO E INSTALAÇÃO. AF_12/2014 | UN | 115,00 | R\$ 29,32 | R\$ 36,90 | R\$ 4.243,50 |
| 13.2.9 | 89605 | LUVA DE REDUÇÃO, PVC, SOLDÁVEL, DN 60MM X 50MM, INSTALADO EM PRUMADA DE ÁGUA - FORNECIMENTO E INSTALAÇÃO. AF_12/2014 | UN | 7,00 | R\$ 10,71 | R\$ 13,48 | R\$ 94,36 |
| 13.2.10 | 89579 | LUVA DE REDUÇÃO, PVC, SOLDÁVEL, DN 50MM X 25MM, INSTALADO EM PRUMADA DE ÁGUA - FORNECIMENTO E INSTALAÇÃO. AF_12/2014 | UN | 128,00 | R\$ 6,20 | R\$ 7,80 | R\$ 996,40 |
| 13.2.11 | 89449 | TUBO, PVC, SOLDÁVEL, DN 50MM, INSTALADO EM PRUMADA DE ÁGUA - FORNECIMENTO E INSTALAÇÃO. AF_12/2014 | M | 266,69 | R\$ 12,38 | R\$ 15,57 | R\$ 4.152,36 |
| 13.2.12 | 95634 | KIT CAVALETE PARA MEDIÇÃO DE ÁGUA - ENTRADA PRINCIPAL, EM PVC SOLDÁVEL DN 20 (1/2") FORNECIMENTO E INSTALAÇÃO (EXCLUSIVE HIDRÔMETRO). AF_11/2016 | UN | 3,00 | R\$ 80,80 | R\$ 101,68 | R\$ 305,04 |
| 13.2.13 | 95673 | HIDRÔMETRO DN 20 (1/2"), 1,5 M³/H FORNECIMENTO E INSTALAÇÃO. AF_11/2016 | UN | 1,00 | R\$ 89,63 | R\$ 112,80 | R\$ 112,80 |
| 13.2.14 | 89450 | TUBO, PVC, SOLDÁVEL, DN 60MM, INSTALADO EM PRUMADA DE ÁGUA - FORNECIMENTO E INSTALAÇÃO. AF_12/2014 | M | 712,00 | R\$ 18,93 | R\$ 23,82 | R\$ 16.959,84 |
| 13.2.15 | COMP. EXT. 11 | ASPERSOR PARA IRRIGAÇÃO RAIN BIRD TIPO SPRAY-1804 SÉRIE 8/10/12/18 VAN OU SIMILAR | UN | 128,00 | R\$ 29,67 | R\$ 37,34 | R\$ 4.779,52 |
| 13.2.17 | 89546 | BUCHA DE REDUÇÃO LONGA, PVC, SÉRIE R, ÁGUA PLUVIAL, DN 50 X 40 MM, JUNTA ELÁSTICA, FORNECIDO E INSTALADO EM RAMAL DE ENCAMINHAMENTO. AF_12/2014 | UN | 128,00 | R\$ 5,45 | R\$ 6,86 | R\$ 878,08 |
| C4764 | C4764 | POÇO TUBULAR C/ TUBO GEOMECÂNICO DE 6", PROFUNDIDADE 100M, COMPLETAMENTE EXECUTADO, INCLUSIVE MARCAÇÃO (FORNECIMENTO E EXECUÇÃO) | UN | 1,00 | R\$ 26.235,00 | R\$ 33.014,12 | R\$ 33.014,12 |
| 13.2.18 | C2820 | EXECUÇÃO DE SONDAGEM ELÉTRICA VERTICAL AB2 ATÉ 150m - SEV | UN | 1,00 | R\$ 344,79 | R\$ 433,88 | R\$ 433,88 |
| 13.3 | | SISTEMA DE BOMBAMENTO | | | | | 10.454,28 |
| 13.3.1 | 74131/1 | QUADRO DE DISTRIBUIÇÃO DE ENERGIA DE EMBUTIR, EM CHAPA METÁLICA, PARA 3 DISJUNTORES TERMOMAGNÉTICOS MONOPOLARES SEM BARRAMENTO FORNECIMENTO E INSTALAÇÃO | UN | 2,00 | R\$ 57,68 | R\$ 72,58 | R\$ 145,16 |
| 13.3.2 | 74130/5 | DISJUNTOR TERMOMAGNÉTICO TRIPOLAR PADRÃO NEMA (AMERICANO) 60 A 100A 240V, FORNECIMENTO E INSTALAÇÃO | UN | 8,00 | R\$ 100,79 | R\$ 126,84 | R\$ 1.014,72 |
| 13.3.3 | C0447 | BOMBA CENTRÍFUGA DE 5 CV, INCLUSIVE MAT. DE SUÇÃO | UN | 4,00 | R\$ 1.846,47 | R\$ 2.323,60 | R\$ 9.294,40 |
| 14.0 | | ARBORIZAÇÃO E AJARDINAMENTO: | | | | | 48.794,17 |
| | C0230 | ÁRVORES ORNAMENTAIS EM GERAL INCLUSIVE CONSERVAÇÃO | M2 | 145,69 | R\$ 98,06 | R\$ 123,40 | R\$ 17.978,15 |
| | C2035 | PREPARO E SUBSTITUIÇÃO DE TERRA P/PLANTÃO | M3 | 70,87 | R\$ 70,41 | R\$ 88,60 | R\$ 6.279,08 |
| | 85180 | PLANTIO DE GRAMA ESMERALDA EM ROLO | M2 | 1012,49 | R\$ 13,60 | R\$ 17,12 | R\$ 17.333,83 |
| | C3426 | GRAMA PARA TALUDE DE LAGOA, CONSERVAÇÃO ATÉ 45 DIAS | M2 | 1694,85 | R\$ 3,38 | R\$ 4,25 | R\$ 7.203,11 |
| 15.0 | | LIMPEZA FINAL DA OBRA: | | | | | 19.637,71 |
| 15.1 | 9537 | LIMPEZA FINAL DA OBRA | M2 | 7761,94 | R\$ 2,01 | R\$ 2,53 | R\$ 19.637,71 |
| TOTAL GERAL COM BDI | | | | | | | 3.717.928,88 |

São Jorge Construções - EIRELI

Igor Lucetti Sousa
Proprietário



FICHA DE DADOS DO RESPONSÁVEL LEGAL DA EMPRESA

Sobral-CE, 28 de MARÇO de 2019

À

PREFEITURA MUNICIPAL DE SOBRAL

COMISSÃO PERMANENTE DE LICITAÇÃO

Ref.: CONCORRÊNCIA PÚBLICA N° 02/2019 – SECOMP/CPL

Prezados Senhores,

A empresa SÃO JORGE CONSTRUÇÕES EIRELI, do ramo de construção civil, CNPJ 04.929.389/0001-05, da cidade de Sobral-CE, no seguinte endereço, Rua Deputado Joao Adeodato, 550, Sala 318 A, Centro, Sobral-CE. Apresenta a V. Sas. Dados pessoais do seguinte representante e/ou procurador da futura CONTRATADA, indicando para assinatura do Contrato:

NOME: IGOR LUCETTI SOUSA

NACIONALIDADE: BRASILEIRO

ESTADO CIVIL: CASADO

PROFISSÃO: ENGENHEIRO CIVIL

RG: N° 2000031012249

CPF: 993.201.693-49

CNPJ: 04.929.389/0001-05

DOMICÍLIO: RUA MARIA DA CONCEIÇÃO AZEVEDO, 1831, LOTE 34

CIDADE: SOBRAL-CE

UF: CE

CELULAR: 88 92162132

EMAIL: IGORLUCETTI@HOTMAIL.COM


São Jorge Construções EIRELI
Igor Lucetti Sousa
Proprietário



SÃO JORGE CONSTRUÇÕES EIRELI
RUA DEP. JOÃO ADEODATO, 550 - SALA 318A
CENTRO - SOBRAL - CE - CEP: 62.010-450
CONTATO: IGOR LUCETTI / EMAIL: IGORLUCETTI@HOTMAIL.COM
FONE: (88) 9 9216-2132
OBRA: EXECUÇÃO DA SEGUNDA PARTE DA URBANIZAÇÃO DO PARQUE SINHÁ SABOIA
LOCAL: SOBRAL - CE
CNPJ: 04.929.389/0001-05

| ÍTEM | SERVIÇOS DIVERSOS | | 1 MÊS | | 2 MESES | | 3 MESES | |
|------|--|--------------|----------|-----------------|----------|---------------|----------|---------------|
| | | | FÍSICO % | FINANCEIRO | FÍSICO % | FINANCEIRO | FÍSICO % | FINANCEIRO |
| 1 | ADMINISTRAÇÃO DA OBRA: | 126.110,00 | 12,50% | R\$15.763,75 | 12,50% | R\$15.763,75 | 12,50% | R\$15.763,75 |
| 2 | SERVIÇOS PRELIMINARES | 28.192,98 | 100,00% | R\$28.192,98 | 0,00% | R\$0,00 | | |
| 3 | INSTALAÇÃO DO CANTEIRO E LOCAÇÃO DA OBRA: | 94.457,28 | 60,00% | R\$56.674,37 | 40,00% | R\$37.782,91 | | |
| 4 | RETIRADA DE MATERIAL SATURADA DA LAGOA: | 1.097.630,06 | 100,00% | R\$1.097.630,06 | | | | |
| 5 | SISTEMA DE DRENAGEM: | 137.542,40 | 20,00% | R\$27.508,48 | 20,00% | R\$27.508,48 | 20,00% | R\$27.508,48 |
| 6 | CONSTRUÇÃO DE BUEIROS CELULARES DE CONCRETO ARMADO: | 235.142,28 | 10,00% | R\$23.514,23 | 40,00% | R\$94.056,91 | 30,00% | R\$70.542,68 |
| 7 | CONSTRUÇÃO DE VIAS DE ACESSO (TERRAPLANAGEM E PAVIMENTAÇÃO): | 103.091,56 | | | 10,00% | R\$10.309,16 | 30,00% | R\$30.927,47 |
| 8 | CONSTRUÇÃO DO MURO DE ARRIMO: | 285.705,42 | | | 10,00% | R\$28.570,54 | 20,00% | R\$57.141,08 |
| 9 | PAVIMENTAÇÃO DAS ÁREAS TERRAPLENADAS : | 551.594,55 | | | 20,00% | R\$110.318,91 | 20,00% | R\$110.318,91 |
| 10 | PAVIMENTAÇÃO NO PARQUE: | 323.756,01 | | | | | 30,00% | R\$97.126,80 |
| 11 | EQUIPAMENTOS URBANÍSTICOS DO PARQUE: | 271.741,44 | | | | | | |
| 12 | INSTALAÇÕES ELÉTRICAS DO PARQUE ECOLÓGICO | 279.710,96 | | | | | 10,00% | R\$27.971,10 |
| 13 | HIDRÁULICA DO SISTEMA DE IRRIGAÇÃO / CISTERNA: | 114.822,86 | | | | | | |
| 14 | ARBORIZAÇÃO E AJARDINAMENTO: | 48.794,17 | | | | | | |
| 15 | LIMPEZA FINAL DA OBRA: | 19.637,71 | | | | | | |
| | PARCIAIS | | 33,60% | R\$1.249.283,87 | 8,72% | R\$324.310,66 | 11,76% | R\$437.300,27 |
| | TOTAIS | 3.717.929,68 | | | | | | |

São Jorge Construções - EIRELI
Igor Lucetti Sousa
Proprietário



**SÃO JORGE
CONSTRUÇÕES**

SÃO JORGE CONSTRUÇÕES EIRELI
 RUA DEP. JOÃO ADEODATO, 550 - SALA 318A
 CENTRO - SOBRAL - CE - CEP: 62.010-450
 CONTATO: IGOR LUCETTI / EMAIL: IGORLUCETTI@HOTMAIL.COM
 FONE: (88) 9 9216-2132
 OBRA: EXECUÇÃO DA SEGUNDA PARTE DA URBANIZAÇÃO DO PARQUE SINHÁ SABOIA
 LOCAL: SOBRAL - CE
 CNPJ: 04.929.389/0001-05

| 4 MESES | | 5 MESES | | 6 MESES | | 7 MESES | | 8 MESES | | % DO TOTAL | TOTAL |
|----------|---------------|----------|---------------|----------|---------------|----------|---------------|----------|---------------|------------|-----------------|
| FÍSICO % | FINANCEIRO | FÍSICO % | FINANCEIRO | FÍSICO % | FINANCEIRO | FÍSICO % | FINANCEIRO | FÍSICO % | FINANCEIRO | | |
| 12,50% | R\$15.763,75 | 12,50% | R\$15.763,75 | 12,50% | R\$15.763,75 | 12,50% | R\$15.763,75 | 12,50% | R\$15.763,75 | 100,0% | 126.110,00 |
| | | | | | | | | | | 100,0% | 28.192,98 |
| | | | | | | | | | | 100,0% | 94.457,28 |
| 25,00% | R\$34.385,60 | 15,00% | R\$20.631,36 | | | | | | | 100,0% | 1.097.630,06 |
| 20,00% | R\$47.028,46 | | | | | | | | | 100,0% | 137.542,40 |
| | | | | | | | | | | 100,0% | 235.142,28 |
| 40,00% | R\$41.236,62 | 10,00% | R\$10.309,16 | 10,00% | R\$10.309,15 | | | | | 100,0% | 103.091,56 |
| 20,00% | R\$57.141,08 | 10,00% | R\$28.570,54 | 10,00% | R\$28.570,54 | 10,00% | R\$28.570,54 | 20,00% | R\$57.141,08 | 100,0% | 285.705,42 |
| 20,00% | R\$110.318,91 | 30,00% | R\$165.478,37 | 10,00% | R\$55.159,46 | | | | | 100,0% | 551.594,55 |
| 25,00% | R\$80.939,00 | 15,00% | R\$48.563,40 | 30,00% | R\$97.126,81 | | | | | 100,0% | 323.756,01 |
| | | | | | | 50,00% | R\$135.870,72 | 50,00% | R\$135.870,72 | 100,0% | 271.741,44 |
| 30,00% | R\$83.913,29 | 30,00% | R\$83.913,29 | 15,00% | R\$41.956,64 | 10,00% | R\$27.971,10 | 5,00% | R\$13.985,55 | 100,0% | 279.710,96 |
| | | | | 50,00% | R\$57.411,43 | 50,00% | R\$57.411,43 | | | 100,0% | 114.822,86 |
| | | 20,00% | R\$9.758,83 | 30,00% | R\$14.638,25 | 40,00% | R\$19.517,67 | 10,00% | R\$4.879,42 | 100,0% | 48.794,17 |
| 10,00% | R\$1.963,77 | 20,00% | R\$3.927,54 | 40,00% | R\$7.855,08 | 30,00% | R\$5.891,31 | | | 100,0% | 19.637,71 |
| | | | | | | | | | | | |
| 12,71% | R\$472.690,48 | 10,41% | R\$386.916,24 | 8,84% | R\$328.791,11 | 7,83% | R\$290.996,52 | 6,12% | R\$227.640,52 | | |
| | | | | | | | | | | 100,0% | R\$3.717.929,68 |

São Jorge Construções - EIRELI
 Igor Lucetti Sousa
 Proprietário



SÃO JORGE CONSTRUÇÕES EIRELI
RUA DEP. JOÃO ADEODATO, 550 - SALA 318A
CENTRO - SOBRAL - CE - CEP: 62.010-450
CONTATO: IGOR LUCETTI / EMAIL: IGORLUCETTI@HOTMAIL.COM
FONE: (88) 9 9216-2132
LOCAL: SOBRAL - CE
CNPJ: 04.929.389/0001-05



OBRA: EXECUÇÃO DA SEGUNDA PARTE DA URBANIZAÇÃO DO PARQUE SINHÁ SABOIA

| I - PARCELAS INCIDENTES SOBRE O CUSTO INDIRETO | | | |
|--|--|-------|--------|
| 1 - ADMINISTRAÇÃO CENTRAL (AC) | | | 3,80% |
| II - PARCELAS INCIDENTES SOBRE O FATURAMENTO | | | |
| 1 - IMPOSTOS (I) | | | |
| 1.1 - COFINS | | 3,00% | |
| 1.2 - PIS | | 0,65% | |
| 1.3 - CPRB | | 4,50% | |
| 1.4 - ISS (CONSIDERADO SOBRE 50% DO VALOR DA OBRA) | | 2,00% | 10,15% |
| 2 - LUCRO (L) | | | 6,64% |
| 3 - GARANTIA (G) + SEGURO (S) | | | 0,40% |
| 4 - RISCO (R) | | | 0,56% |
| 5 - DESPESAS FINANCEIRAS (DF) | | | 1,21% |
| III - CÁLCULO DO B.D.I. | | | |
| $B D I = (((1 + (AC + S + R + G)) \times (1 + DF) \times (1 + L)) / (1 - I)) - 1 \times 100$ | | | |
| B D I = 25,84 % | | | |

OBS.: DE ACORDO COM O ACÓRDÃO TCU AC-2622-37/13

São Jorge Construções - EIRELI
Igor Lucetti Sousa
Proprietário