





SOBRAL
PREFEITURA



TERMO JUSTIFICADO DE INEXIGIBILIDADE DE LICITAÇÃO

Nº IN23 001 - SMS.

A Secretaria Municipal da Saúde de Sobral, através da Comissão Interna de Licitação, instruída pela **Portaria Nº 140/2022 - SMS**, vem mui respeitosamente, solicitar de V. Sa. que seja declarada a Inexigibilidade de Licitação, para o objeto abaixo relacionado:

Serviços de exames de tomografia computadorizada, ressonância magnética e mamografia de acordo com a tabela SIGTAP - Sistema de Gerenciamento da Tabela de Procedimentos, Medicamentos e OPM DO SUS a serem ofertados aos usuários da rede municipal de saúde do Município de Sobral/CE e região Noroeste do estado do Ceará.

O Presente Termo de Inexigibilidade de Licitação tem como fundamento o **Caput do Art. 25, da Lei Nº 8.666/1993 e suas alterações e o Credenciamento Nº CD23001 – SMS.**

A escolha da Contratada deve-se ao fato da referida empresa ser capacitada para a prestação dos serviços de exames tomografia computadorizada, ressonância magnética e mamografia especializados, ser empresa idônea e sem restrições de prestação de serviços, bem como ter ofertado os preços estabelecidos na tabela SIGTAP - Sistema de Gerenciamento da Tabela de Procedimentos, Medicamentos e OPM do SUS, previstos no Credenciamento nº CD23001 - SMS.

No concernente ao preço, o valor global correspondente para a citada contratação importa na quantia de **R\$ 368.523,82 (trezentos e sessenta e oito mil e quinhentos e vinte três reais e oitenta e dois centavos)**, conforme abaixo:


EMPRESA: MONTE CASTELO SERVIÇOS DE RADIOLOGIA.

CNPJ: 07.735.649/0001-08.

SERVIÇOS DE EXAMES ESPECIALIZADOS EM TOMOGRAFIA COMPUTADORIZADA, RESSONÂNCIA MAGNÉTICA E MAMOGRAFIA			
ITEM	CÓDIGO	DESCRIÇÃO	UND
1	02.06.01.001-0	TOMOGRAFIA COMPUTADORIZADA DE COLUNA CERVICAL C/ OU S/ CONTRASTE	SERVIÇO
2	02.06.01.002-8	TOMOGRAFIA COMPUTADORIZADA DE COLUNA LOMBO-SACRA C/ OU S/ CONTRASTE	SERVIÇO
3	02.06.01.003-6	TOMOGRAFIA COMPUTADORIZADA DE COLUNA TORACICA C/ OU S/ CONTRASTE	SERVIÇO
4	02.06.01.004-4	TOMOGRAFIA COMPUTADORIZADA DE FACE / SEIOS DA FACE / ARTICULACOES TEMPORO-MANDIBULARES	SERVIÇO
5	02.06.01.005-2	TOMOGRAFIA COMPUTADORIZADA DO PESCOCO	SERVIÇO
6	02.06.01.006-0	TOMOGRAFIA COMPUTADORIZADA DE SELA TURCICA	SERVIÇO
7	02.06.01.007-9	TOMOGRAFIA COMPUTADORIZADA DO CRANIO	SERVIÇO



SOBRAL
PREFEITURA



8	02.06.02.001-5	TOMOGRAFIA COMPUTADORIZADA DE ARTICULACOES DE MEMBRO SUPERIOR	SERVIÇO
9	02.06.02.002-3	TOMOGRAFIA COMPUTADORIZADA DE SEGMENTOS APENDICULARES - (BRACO, ANTEBRAÇO, MÃO, COXA, PERNA, PÉ)	SERVIÇO
10	02.06.02.003-1	TOMOGRAFIA COMPUTADORIZADA DE TORAX	SERVIÇO
11	02.06.02.004-0	TOMOGRAFIA DE HEMITORAX, PULMÃO OU DO MEDIASTINO	SERVIÇO
12	02.06.03.001-0	TOMOGRAFIA COMPUTADORIZADA DE ABDOMEN SUPERIOR	SERVIÇO
13	02.06.03.002-9	TOMOGRAFIA COMPUTADORIZADA DE ARTICULACOES DE MEMBRO INFERIOR	SERVIÇO
14	02.06.03.003-7	TOMOGRAFIA COMPUTADORIZADA DE PELVE / BACIA / ABDOMEN INFERIOR	SERVIÇO
15	02.07.01.002-1	RESSONANCIA MAGNETICA DE ARTICULACAO TEMPORO-MANDIBULAR (BILATERAL)	SERVIÇO
16	02.07.01.003-0	RESSONANCIA MAGNETICA DE COLUNA CERVICAL/PESCOÇO	SERVIÇO
17	02.07.01.004-8	RESSONANCIA MAGNETICA DE COLUNA LOMBO-SACRA	SERVIÇO
18	02.07.01.005-6	RESSONANCIA MAGNETICA DE COLUNA TORACICA	SERVIÇO
19	02.07.01.006-4	RESSONANCIA MAGNETICA DE CRANIO	SERVIÇO
20	02.07.01.007-2	RESSONANCIA MAGNETICA DE SELA TURCICA	SERVIÇO
21	02.07.02.002-7	RESSONANCIA MAGNETICA DE MEMBRO SUPERIOR (UNILATERAL)	SERVIÇO
22	02.07.02.003-5	RESSONANCIA MAGNETICA DE TORAX	SERVIÇO
23	02.07.03.001-4	RESSONANCIA MAGNETICA DE ABDOMEN SUPERIOR	SERVIÇO
24	02.07.03.002-2	RESSONANCIA MAGNETICA DE BACIA / PELVE / ABDOMEN INFERIOR	SERVIÇO
25	02.07.03.003-0	RESSONANCIA MAGNETICA DE MEMBRO INFERIOR (UNILATERAL)	SERVIÇO
26	02.07.03.004-9	RESSONANCIA MAGNETICA DE VIAS BILIARES/COLANGIORRESSONANCIA	SERVIÇO
27	02.04.03.003-0	MAMOGRAFIA	SERVIÇO
28	02.04.03.018-8	MAMOGRAFIA BILATERAL PARA RASTREAMENTO	SERVIÇO
DOTAÇÃO ORÇAMENTÁRIA: 07.01.10.302.0073.1292.33903900.1600000000.			

Pelo exposto, submetemos o presente **Termo de Inexigibilidade** à apreciação da **Ilma. Sra. Leticia Reichel dos Santos, Secretária Municipal da Saúde**, para o devido conhecimento e, verificada a oportunidade e conveniência para esta Pública Administração, **RATIFICAR** o presente Termo de Inexigibilidade de Licitação.

Sobral/CE, 11 de maio de 2023.

Mara Juliana Carneiro Parente
Presidente da Comissão Interna de Licitação

Claudia Aillame Castro Gurgel
Membro da Comissão Interna de Licitação

Aline Rebouças de Albuquerque Sá Dutra
Membro da Comissão Interna de Licitação



SOBRAL
PREFEITURA



ATO DE RATIFICAÇÃO DE INEXIGIBILIDADE DE LICITAÇÃO

Nº IN23 001 - SMS.

Considerando o Termo de Inexigibilidade emitido pela Ilustrada Comissão Interna de Licitação, bem assim, considerando o amparo legal dos fatos alegados no referido Termo, **RATIFICO** o Presente TERMO DE INEXIGIBILIDADE DE LICITAÇÃO, para serviços de exames de tomografia computadorizada, ressonância magnética e mamografia de acordo com a tabela SIGTAP - Sistema de Gerenciamento da Tabela de Procedimentos, Medicamentos e opm do sus a serem ofertados aos usuários da rede municipal de saúde do Município de Sobral/CE e região Noroeste do estado do Ceará, nos Termos do **Caput do Art. 25 e Art. 26, parágrafo único, incisos II e III, da Lei Nº 8.666/1993 e suas alterações e o Credenciamento nº CD23001 - SMS.**

EMPRESA: MONTE CASTELO SERVIÇOS DE RADIOLOGIA LTDA


CNPJ: 07.735.649/0001-08.

SERVIÇOS DE EXAMES ESPECIALIZADOS EM TOMOGRAFIA COMPUTADORIZADA, RESSONÂNCIA MAGNÉTICA E MAMOGRAFIA			
ITEM	CÓDIGO	DESCRIÇÃO	UND
1	02.06.01.001-0	TOMOGRAFIA COMPUTADORIZADA DE COLUNA CERVICAL C/ OU S/ CONTRASTE	SERVIÇO
2	02.06.01.002-8	TOMOGRAFIA COMPUTADORIZADA DE COLUNA LOMBO-SACRA C/ OU S/ CONTRASTE	SERVIÇO
3	02.06.01.003-6	TOMOGRAFIA COMPUTADORIZADA DE COLUNA TORACICA C/ OU S/ CONTRASTE	SERVIÇO
4	02.06.01.004-4	TOMOGRAFIA COMPUTADORIZADA DE FACE / SEIOS DA FACE / ARTICULACOES TEMPORO-MANDIBULARES	SERVIÇO
5	02.06.01.005-2	TOMOGRAFIA COMPUTADORIZADA DO PESCOÇO	SERVIÇO
6	02.06.01.006-0	TOMOGRAFIA COMPUTADORIZADA DE SELA TURCICA	SERVIÇO
7	02.06.01.007-9	TOMOGRAFIA COMPUTADORIZADA DO CRANIO	SERVIÇO
8	02.06.02.001-5	TOMOGRAFIA COMPUTADORIZADA DE ARTICULACOES DE MEMBRO SUPERIOR	SERVIÇO
9	02.06.02.002-3	TOMOGRAFIA COMPUTADORIZADA DE SEGMENTOS APENDICULARES - (BRACO, ANTEBRAÇO, MÃO, COXA, PERNA, PÉ)	SERVIÇO
10	02.06.02.003-1	TOMOGRAFIA COMPUTADORIZADA DE TORAX	SERVIÇO
11	02.06.02.004-0	TOMOGRAFIA DE HEMITORAX, PULMÃO OU DO MEDIASTINO	SERVIÇO
12	02.06.03.001-0	TOMOGRAFIA COMPUTADORIZADA DE ABDOMEN SUPERIOR	SERVIÇO
13	02.06.03.002-9	TOMOGRAFIA COMPUTADORIZADA DE ARTICULACOES DE MEMBRO INFERIOR	SERVIÇO
14	02.06.03.003-7	TOMOGRAFIA COMPUTADORIZADA DE PELVE / BACIA / ABDOMEN INFERIOR	SERVIÇO
15	02.07.01.002-1	RESSONANCIA MAGNETICA DE ARTICULACAO TEMPORO-MANDIBULAR (BILATERAL)	SERVIÇO
16	02.07.01.003-0	RESSONANCIA MAGNETICA DE COLUNA CERVICAL/PESCOÇO	SERVIÇO
17	02.07.01.004-8	RESSONANCIA MAGNETICA DE COLUNA LOMBO-SACRA	SERVIÇO
18	02.07.01.005-6	RESSONANCIA MAGNETICA DE COLUNA TORACICA	SERVIÇO

9



SOBRAL
PREFEITURA



19	02.07.01.006-4	RESSONANCIA MAGNETICA DE CRANIO	SERVIÇO
20	02.07.01.007-2	RESSONANCIA MAGNETICA DE SELA TURCICA	SERVIÇO
21	02.07.02.002-7	RESSONANCIA MAGNETICA DE MEMBRO SUPERIOR (UNILATERAL)	SERVIÇO
22	02.07.02.003-5	RESSONANCIA MAGNETICA DE TORAX	SERVIÇO
23	02.07.03.001-4	RESSONANCIA MAGNETICA DE ABDOMEN SUPERIOR	SERVIÇO
24	02.07.03.002-2	RESSONANCIA MAGNETICA DE BACIA / PELVE / ABDOMEN INFERIOR	SERVIÇO
25	02.07.03.003-0	RESSONANCIA MAGNETICA DE MEMBRO INFERIOR (UNILATERAL)	SERVIÇO
26	02.07.03.004-9	RESSONANCIA MAGNETICA DE VIAS BILIARES/COLANGIORRESSONANCIA	SERVIÇO
27	02.04.03.003-0	MAMOGRAFIA	SERVIÇO
28	02.04.03.018-8	MAMOGRAFIA BILATERAL PARA RASTREAMENTO	SERVIÇO
VALOR GLOBAL:			
R\$ 368.523,82 (trezentos e sessenta e oito mil e quinhentos e vinte três reais e oitenta e dois centavos)			
DOTAÇÃO ORÇAMENTÁRIA: 07.01.10.302.0073.1292.33903900.1600000000.			

Efetue-se a devida publicação e a referida contratação.

Sobral/CE, 11 de maio de 2023.


LETICIA REICHEL DOS SANTOS
Secretaria Municipal da Saúde