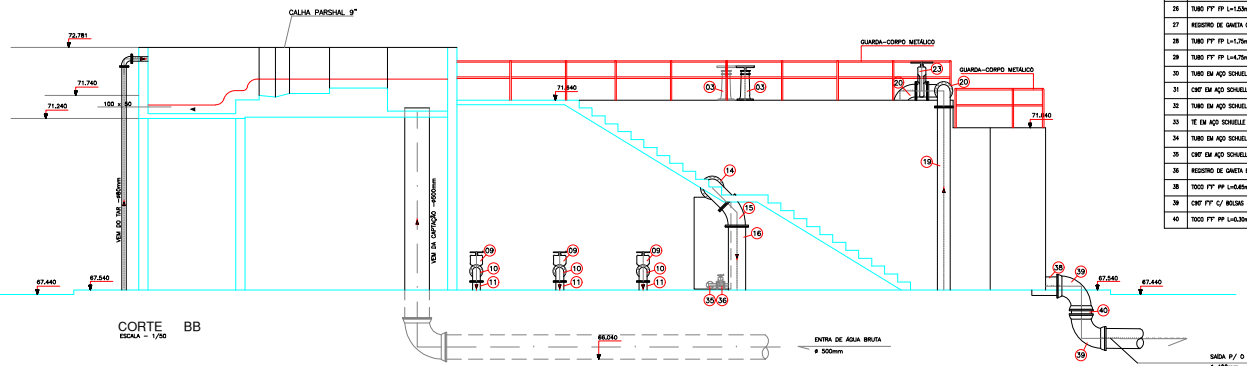
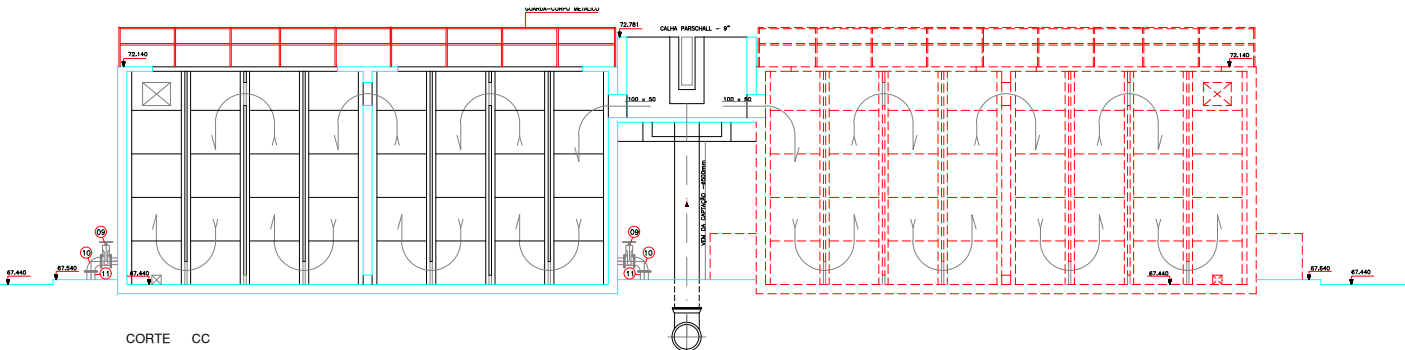


CORTE AA
ESCALA = 1/50

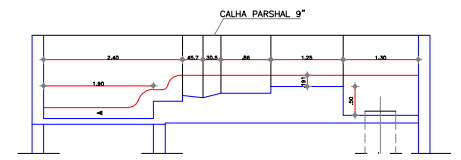


CORTE BB
ESCALA = 1/50

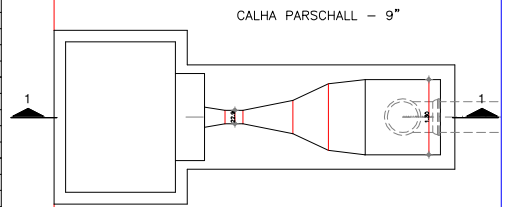


CORTE CC
ESCALA = 1/50

ITEM	DESCRIÇÃO	QUANT.	DIAM. (mm)
01	COMBUSTÍVEL SÓLIDO FF	12	Ø 100
02	MADEIRA DE PROLONGAMENTO COM ROSCA L=0,40m	4	1,1/2"
03	PISTOLA DE SUSPENSÃO SIMPLES P/ COMBUSTÍVEL	12	Ø 500
04	TUBO PPV PE L=0,10m	24	100
05	CRF PPV PE	6	100
06	TUBO PPV PE L=0,20m	18	100
07	TE PPV PE	18	100
08	TUBO PPV PE L=0,20m	6	100
09	RESERVOIRIO DE GAZETA C/VALVULA C/QUINA METALICA PP FF	8	100
10	CRF PP FF	6	100
11	TUBO PP FF L=0,20m	6	100
12	TUBO PP FF L=0,20m	2	100
13	TUBO PP FF L=0,20m	2	300
14	CRF PP FF	2	300
15	TUBO PP FF L=0,20m	2	300
16	TUBO PP FF L=0,20m	2	300
17	MADEIRA DE PROLONGAMENTO COM ROSCA L=0,40m	1	1,1/2"
18	MADEIRA DE PROLONGAMENTO COM ROSCA L=1,10m	1	1,1/2"
19	TUBO PP FF L=0,20m	1	250
20	CRF PP FF	6	250
21	TUBO PP FF L=0,10m	1	250
22	TE PP C/ FLANGES	3	250
23	RESERVOIRIO DE GAZETA C/VALVULA C/QUINA METALICA PP FF	4	250
24	TUBO PP FF L=0,50m	2	250
25	TUBO PP FF L=0,50m	1	250
26	TUBO PP FF L=0,50m	4	200
27	RESERVOIRIO DE GAZETA C/VALVULA C/QUINA METALICA PP FF	4	200
28	TUBO PP FF L=0,20m	3	200
29	TUBO PP FF L=0,20m	1	300
30	TUBO EM AÇO SCHAELLE 60, SEM COSTURA, L=0,50m	1	2"
31	CRF EM AÇO SCHAELLE 60, SEM COSTURA	4	2"
32	TUBO EM AÇO SCHAELLE 60, PP, L=1,20m	1	2"
33	TE EM AÇO SCHAELLE 60, SEM COSTURA	5	2"
34	TUBO EM AÇO SCHAELLE 60, PP, L=2,20m	5	2"
35	CRF EM AÇO SCHAELLE 60, FF	1	2"
36	RESERVOIRIO DE GAZETA EM AÇO SCHAELLE 60, C/VALVULA, FF	4	2"
38	TUBO PP FF L=0,60m	1	400
39	CRF PP C/ 90,90	2	400
40	TUBO PP FF L=0,30m	1	400



CORTE 1-1
ESCALA = 1/40



PLANTA BAIXA
ESCALA = 1/40

LEGENDA	
F L O C	FLOCULADOR
D C	DECANTADOR
F F L	FILTRO DE FLUXO DESCENDENTE
D A L	DECANTADOR DE AGUA DE LAVAGEM
R A P	RESERVOIRIO APOMBO
L S	LEITO DE SODAS
T A R	TANQUE DE AGUAS RECUPERADAS
E E	ESTACAO ELEVADORA
S P R	SOPRADORES

REV.	NATUREZA DA REVISÃO	ORIGEM	DATA	REVISÃO	VISTO	DATA	APROVAÇÃO
04							
03							
02							
01							
00							

SAAN SERVIÇO AUTÔNOMO DE ÁGUA E ESGOTO

SANECONTROLLER - ENGENHARIA E MEIO AMBIENTE S/S LTDA
 ENDEREÇO: RUA NUNES VALENTE, 674 - MEIRELES - FORTALEZA - CE - CEP: 80.020-070 - FONE/FAX: (85) 381-5864
 E-MAIL: saneccontroller@saan.com.br - CNPJ: 10.870.870/0001-01 - CREA/AT: 48.411

PROJETO DE AMPLIAÇÃO DA ETA - DOM EXPEDITO

ESTACAO DE TRATAMENTO DE AGUA
 CORTES AA, BB E CC E CALHA PARSCHALL (PLANTA BAIXA E CORTE 1-1)

DATA: JUNHO/2010 ESCALA: 1:50, 1:40, 1:20, 1:10, 1:50, 1:40, 1:20, 1:10, 1:50, 1:40, 1:20, 1:10

PROIBIDA A REPRODUÇÃO, A UTILIZAÇÃO OU A ALTERAÇÃO TOTAL OU PARCIAL DO CONTEUDO DESTA PRONCHA SEM NOSSA AUTORIZAÇÃO. OS CONTADORES ESTÃO SUJEITOS ÀS REGRAS PROJETADAS EM SI.