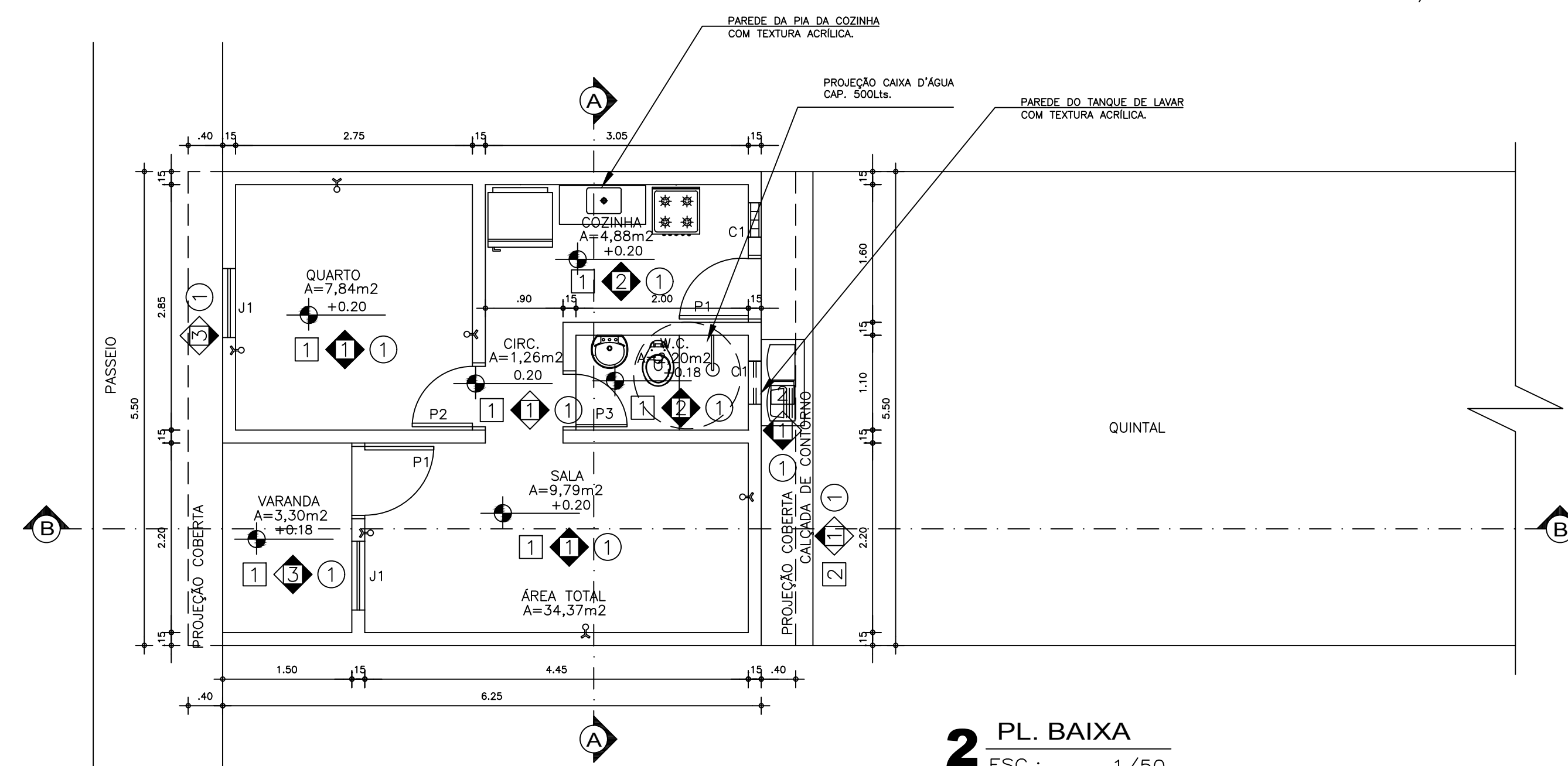


1 PL. COBERTA
ESC.: 1/50



2 PL. BAIXA
ESC.: 1/50

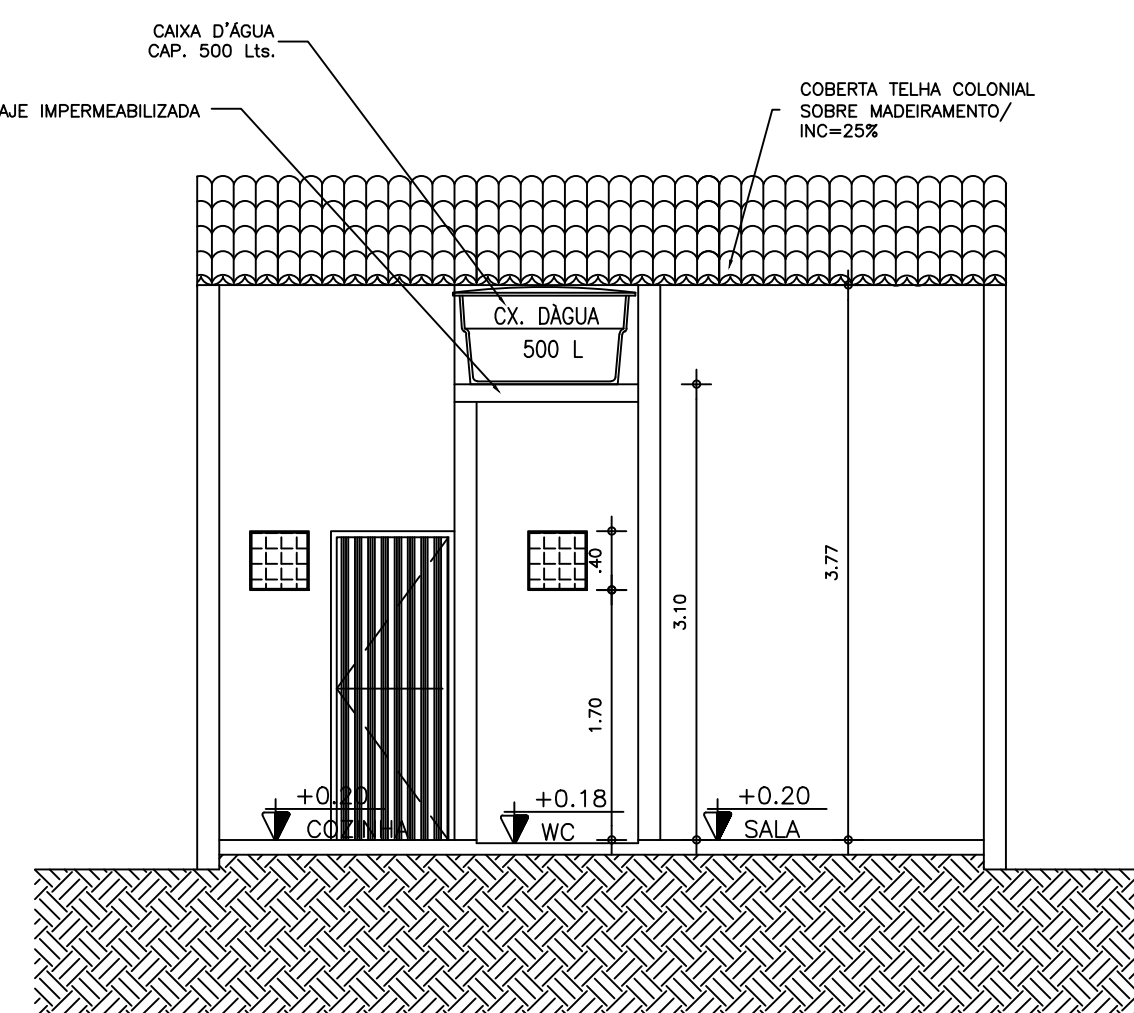
QUADRO VÃOS DAS ESQUADRIAS

TIPO	DIMENSÃO	FEITORIL	MODELO
P1	0,80x2,10	-	FICHA
P2	0,70x2,10	-	PARANÁ
P3	0,60x2,10	-	FICHA
J1	0,80x1,00	1,10	FICHA
C1	0,40x0,40	1,70	CONCRETO
C2	0,80x0,40	1,70	CONCRETO

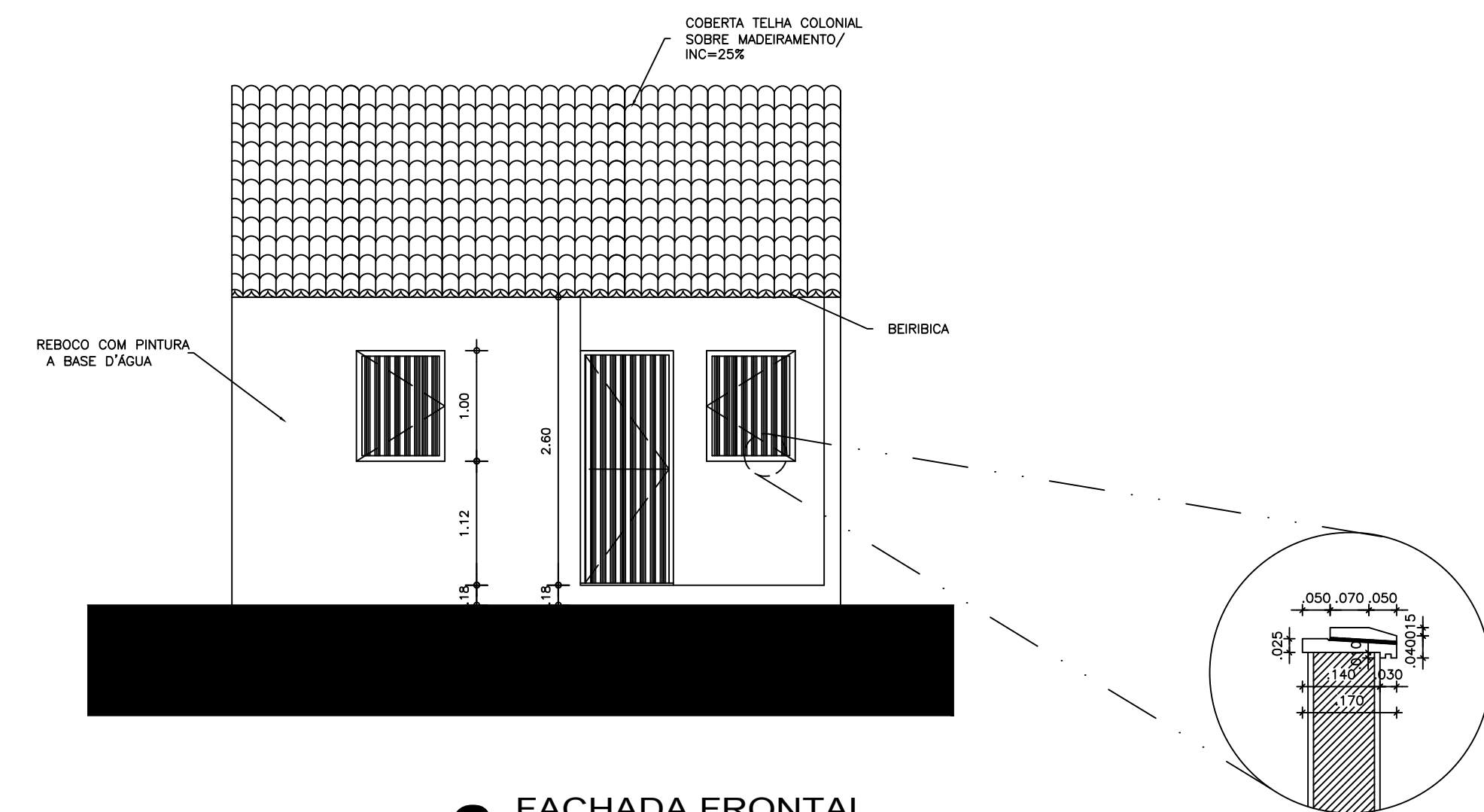
QUADRO DE ÁREAS

AMBIENTE	ÁREA(M²)
SALA	9,79
COZINHA	4,88
CIRCULAÇÃO	1,26
WC	2,20
QUARTO	7,84
VARANDA	3,30
ÁREA TOTAL ÚTIL	29,27
ÁREA TOTAL CONSTRUÍDA	34,37

- LEGENDA:
- - PISO
 - 1 - PISO CIMENTADO LISO
 - 2 - PISO CIMENTADO RÓSTICO
 - ◊ - PAREDE
 - 1 - CAIAÇÃO SOBRE REBOCO
 - 2 - TEXTURA ACRILICA ATÉ h=1,60m, CAIAÇÃO SOBRE REBOCO ACIMA DE 1,60m
 - 3 - PINTURA A BASE D'ÁGUA
 - - TETO
 - 1 - TELHADO CERÂMICO APARENTE

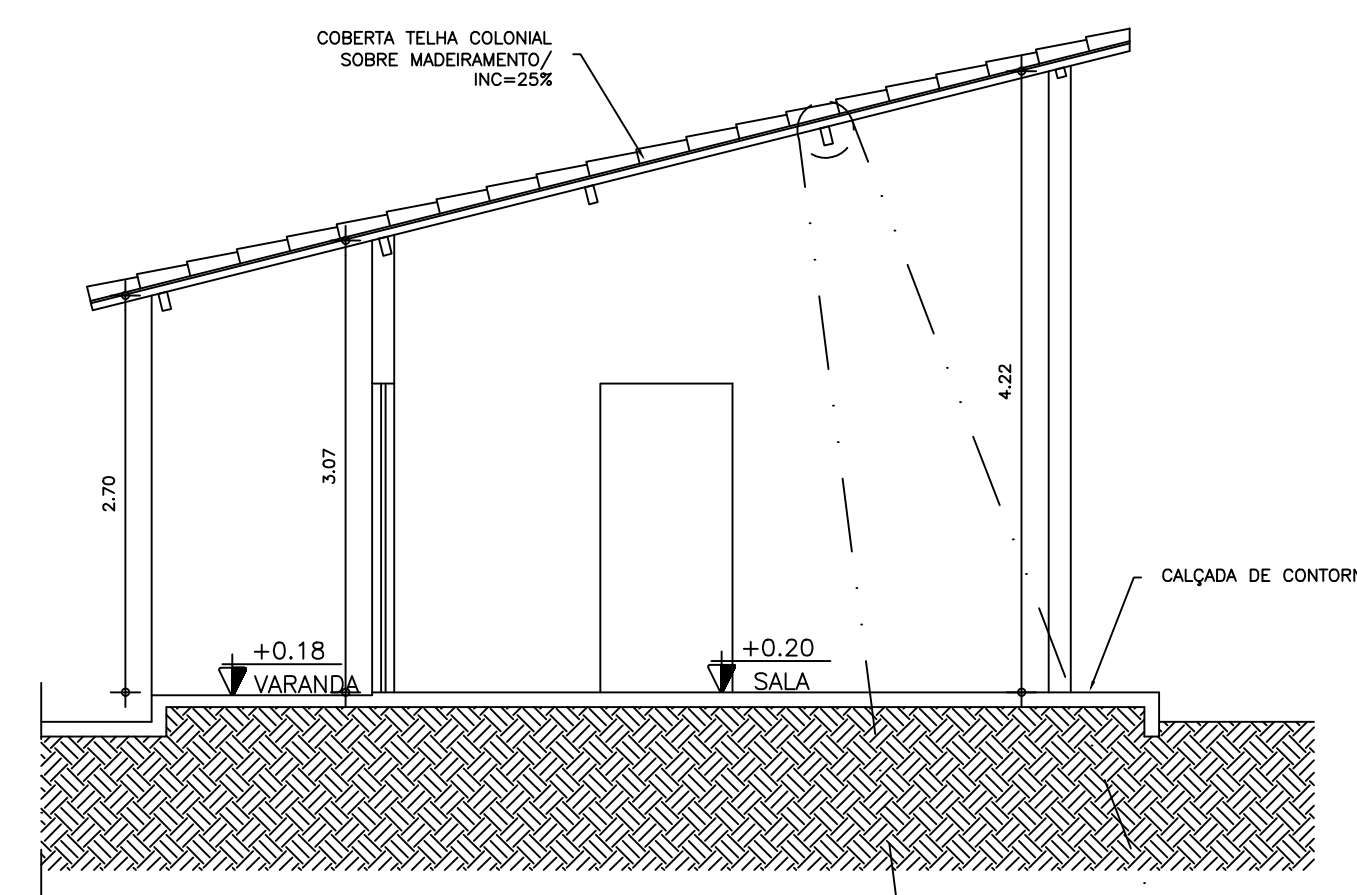


3 CORTE AA
ESC.: 1/50

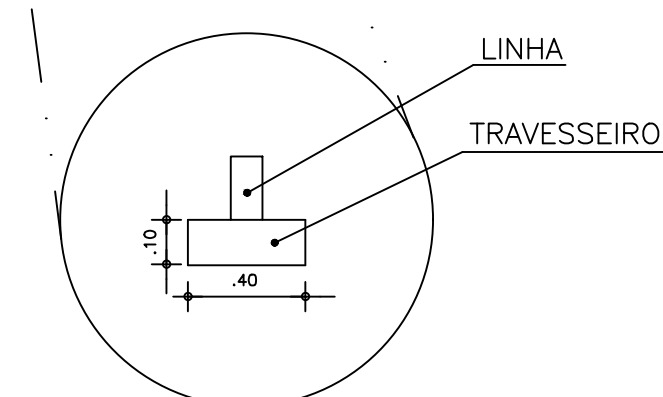


6 FACHADA FRONTAL
ESC.: 1/50

7 DET. PEITORIL
ESC.: 1/10



4 CORTE BB
ESQ.: 1/50



5 DET. MADEIRAMENTO
ESC.: SEM ESC

PAGO
APROVO
CREA
ARQUITETO-CREA
PROPRIETÁRIO

PREFEITURA MUNICIPAL DE SOBRAL

SECRETARIA DOS DIREITOS HUMANOS, HABITAÇÃO E ASSISTÊNCIA SOCIAL

PROGRAMA: PROGRAMA PRO MUN GES POL - PT Nº 0342881-81
AÇÃO: RECONSTRUÇÃO DE 68 UNIDADES HABITACIONAIS

LOCAL: BAIRRO CIDADE DR. JOSÉ EUCLIDES FERREIRA GOMES
ENGENHEIRO: JOSÉ VAZ RODRIGUES NETO
CREA 56370D - CE.

DESENHOS: PLANTA BAIXA, CORTES, FACHADA, COBERTA

ARQUIVO	DATA: JUNHO/2018	ESCALA: INDICADAS	PROJETO: TIPO 02 (TESTADA 5,50m)	PRANGHA: 01/03
---------	------------------	-------------------	----------------------------------	----------------