PRODUCED BY AN AUTODESK EDUCATIONAL PRODUCT

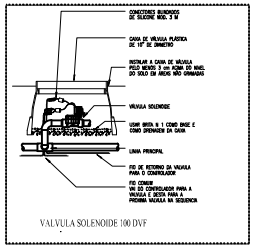

VALVULA SOLENOIDE 100 DVF

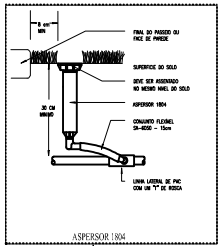

ASPERSOR 1804

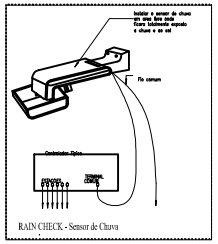

RAIN CHECK - Sensor de Chuva

LEGENDA

1804-15CD-180° — ASPERSOR RAIN BIRD 1804 SPRAY–180° DRE 15cm–BICAL–180°	CAIXA P/ DUAS VÁLVULAS RETANGULAR 12" CORPO E TAMPA RAIN BIRD———>24cm
1804-15CD-90° — ASPERSOR RAIN BIRD 1804 SPRAY–180° DRE 15cm–BICAL–90°	CAIXA P/ UMA VÁLVULA–REDONDA 6" CORPO E TAMPA RAIN BIRD———>30cm
1804-15CD-90° — ASPERSOR RAIN BIRD 1804 SPRAY–180° DRE 15cm–BICAL–90°	VÁLVULA RAIN BIRD 100–DVF (1"———>13m VÁLVULA RAIN BIRD 75–DVF 3/4"———>10m
1804-15CD-90° — ASPERSOR RAIN BIRD 1804 SPRAY–180° DRE 15cm–BICAL–90°	VÁLVULA DE AR 1" RAIN BIRD———>30m
1804-15CD-90° — ASPERSOR RAIN BIRD 1804 SPRAY–180° DRE 15cm–BICAL–90°	SENSOR DE CHUVA RAIN BIRD———>30m
1804-15CD-180° — ASPERSOR RAIN BIRD 1804 SPRAY–180° DRE 15cm–BICAL–180°	CONJUNTO FLEXÍVEL PARA CONECTAR ASPERSOR RAIN BIRD 35–40–90CD/mm–1/2"(X)/2"(–>27mm
25HV–180° — ASPERSOR RAIN BIRD 'IPY3 IMPACTO DRE 25HV	BOMBA CENTRÍFUGA———>30m POTÊNCIA: 5CV VAZÃO: 11,5m3/h Hmax: 32m
35HV–180° — ASPERSOR RAIN BIRD 'IPY3 IMPACTO DRE 35HV	TUBULAÇÃO LINHA PRINCIPAL–TUBO PVC PN 40 ø60mm OBS: TUBULAÇÃO NÃO CORANA
85CD–180° — ASPERSOR RAIN BIRD 'IPY3 IMPACTO DRE 85CD	TUBULAÇÃO LINHA PRINCIPAL–TUBO PVC PN 50 ø50mm OBS: TUBULAÇÃO NÃO CORANA
	TUBULAÇÃO LINHA LATERAL–TUBO PVC SOLDAVEL 42mm

OBS.: TODOS OS MATERIAIS QUE FAZEM REFERÊNCIA A ALGUM FABRICANTE, PODERÃO SER SUBSTITUÍDOS POR EQUIVALENTES TÉCNICOS CORRESPONDENTES.

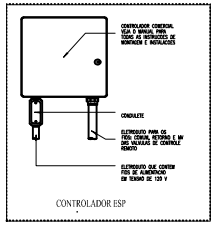

CONTROLADOR ESP

DET. TUBULAÇÃO ENTERRADA

OBSERVAÇÕES GERAIS:

ABERTURA DE VALAS:

- REDES LATERAIS: SITUAM-SE ENTRE AS VÁLVULAS DE COMANDO E OS EMISSORES DE ÁGUA (ASPERSORES)–PROFUNDIDADE MÍNIMA SERÁ DE 30cm;
- REDE PRINCIPAL (ADUTORA): SITUA-SE ENTRE A FONTE DE ALIMENTAÇÃO DE ÁGUA PARA O SISTEMA (BOMBA) E AS VÁLVULAS DE COMANDO PARA OS SETORES – PROFUNDIDADE MÍNIMA SERÁ DE 35cm.

INSTALAÇÃO DE ASPERSORES:

- OS ASPERSORES DEVEM SER INSTALADOS AO NÍVEL DO SOLO, DE FORMA QUE NÃO FIQUE MENOS ACIMA DA SUPERFÍCIE DO MESMO;
- A CONEXÃO DOS ASPERSORES À REDE HIDRÁULICA DEVE SER FEITA ATRAVÉS DE UM SISTEMA FLEXÍVEL(VER PR–06/11), PERMITINDO QUE EVENTUAIS IMPACTOS SOBRE OS ASPERSORES NÃO REFLITAM SOBRE A REDE HIDRÁULICA, ALÉM DE FACILITAR A INSTALAÇÃO E MANUTENÇÕES DOS MESMOS;
- OS ASPERSORES INSTALADOS PRÓXIMOS A PAREDES, MUROS E MEIO–FIO, DEVEM SER POSICIONADOS A UMA DISTÂNCIA DE 10CM DOS MESMOS.

INSTALAÇÃO DAS VÁLVULAS:

- AS VÁLVULAS DE COMANDO DE SETORES DEVEM SER INSTALADAS ABAIXO DO NÍVEL DO SOLO, ACONDICIONADAS DENTRO DE CAIXA APROPRIADAS, COM TAMPA SUPERIOR DE ACESSO PARA POSSIBILITAR FACILIDADE DE MANUTENÇÃO;
- COLOCAR BRITA NO FUNDO DA CAIXA E DEPOIS DA VÁLVULA INSTALADA, ADICIONAR BRITA NA ENTRADA DOS TUBOS.

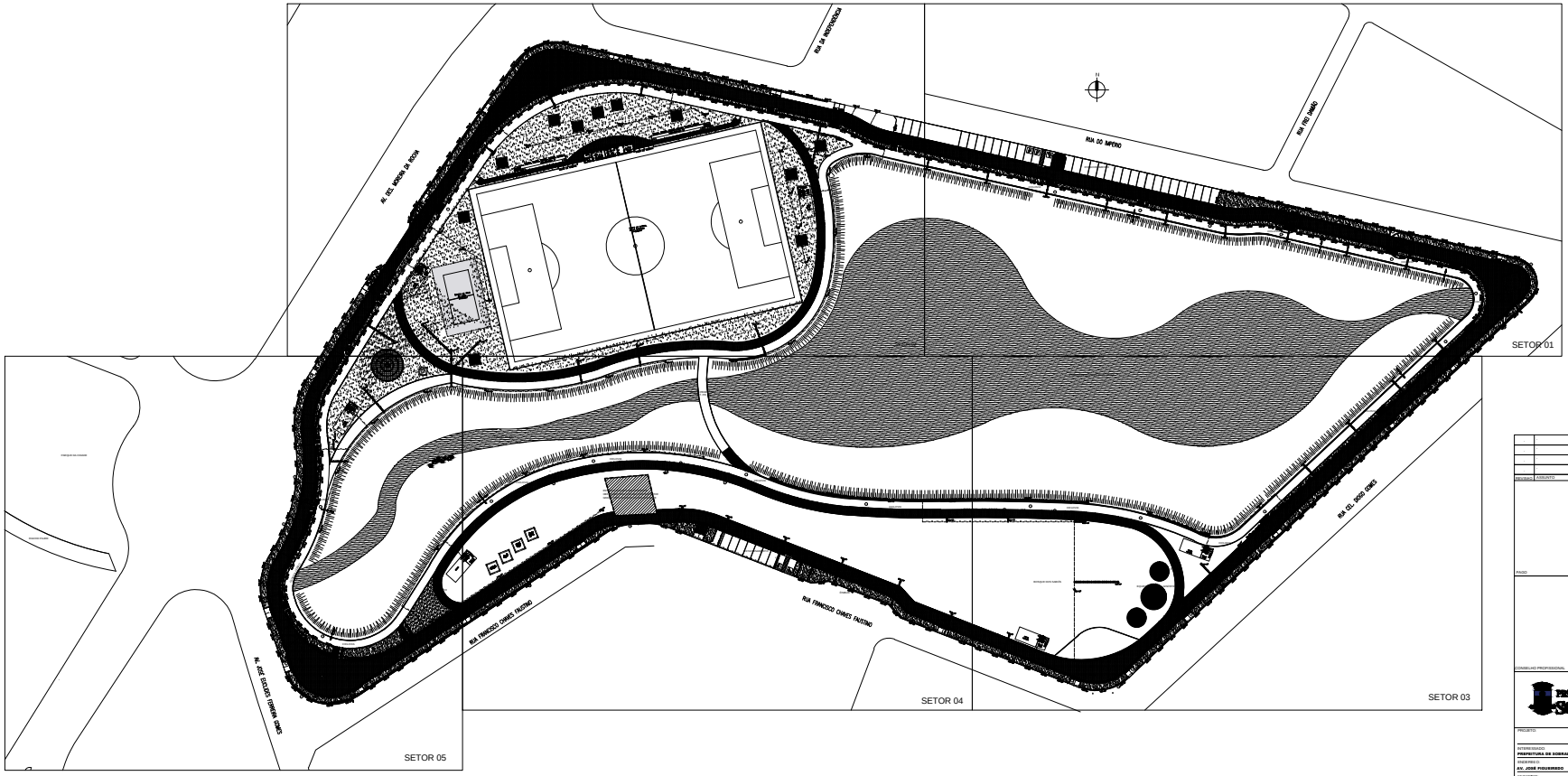

PLANTA GERAL

ESCALA 1/500

REVISÃO	CONJUNTO	DESENHO	DATA

PASSO

APROVO

PROPRIETÁRIO

PROJETISTA

PROJETISTA

CONSTRUTOR

CONSELHO PROFISSIONAL

PREFEITURA DE SOBRAL

SECRETARIA DO URBANISMO E MEIO AMBIENTE

PROJETO:

PARQUE ECOLÓGICO CORAÇÃO DE JESUS

PROPRIETÁRIO: **PREFEITURA DE SOBRAL**

ENDEREÇO: **AV. JOSÉ FIDELIRESO**

MUNICÍPIO: **SOBRAL**

AUTOR: JOSÉ STEFANO ARAÚJO MENDES — CONSELHO: 6484a

TELEFONE: — EMAIL: — CONSELHO:

AUTOR: — CONSELHO:

TELEFONE: — EMAIL:

DISCIPLINA: **IRRIGAÇÃO**

ETAPA: **PROJETO EXECUTIVO**

CONTEÚDO: — ESCALA: —

DESENHISTA: — DATA: —

DESENHO: — ARQUIVO: —

DATA: — ASSINATURA:

REVISADO: — ASSINATURA:

APROVADO: — ASSINATURA:

IRR 01 06

RESERVA DE PROPRIEDADE INTELECTUAL
A PROPRIEDADE INTELECTUAL DO PRESENTE PROJETO É RESERVADA AO SEU AUTOR(ES), DE ACORDO COM A LEGISLAÇÃO PERTINENTE. O USO DESTE PROJETO FICA DE UM SEU AUTOR(ES) SOLO ELEMENTOS, QUE NÃO FORMAM OS DIT PRERAGIVOS, SERÃO CONSIDERADOS COMO APROPRIAÇÃO INDEVIDA E SERÃO APURADAS AS LEIS QUE ASTRAMAÇÕES CORRETAS TOMADAS EFETIVAS.

PRODUCED BY AN AUTODESK EDUCATIONAL PRODUCT

PRODUCED BY AN AUTODESK EDUCATIONAL PRODUCT

PRODUCED BY AN AUTODESK EDUCATIONAL PRODUCT