



Ministério da Educação
Fundo Nacional de Desenvolvimento da Educação
Coordenação de Infraestrutura - CGEST

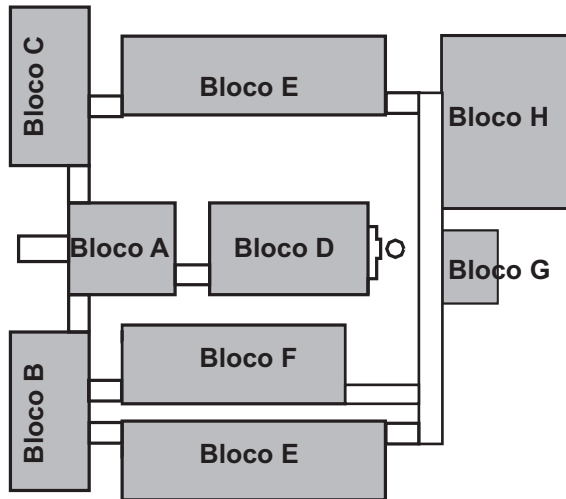


PROJETO ESPAÇO EDUCATIVO

12 salas de aula

PROJETO DE SINALIZAÇÃO

Para Escolas com os seguintes Blocos:



E - Placa especial

A - Placa aérea

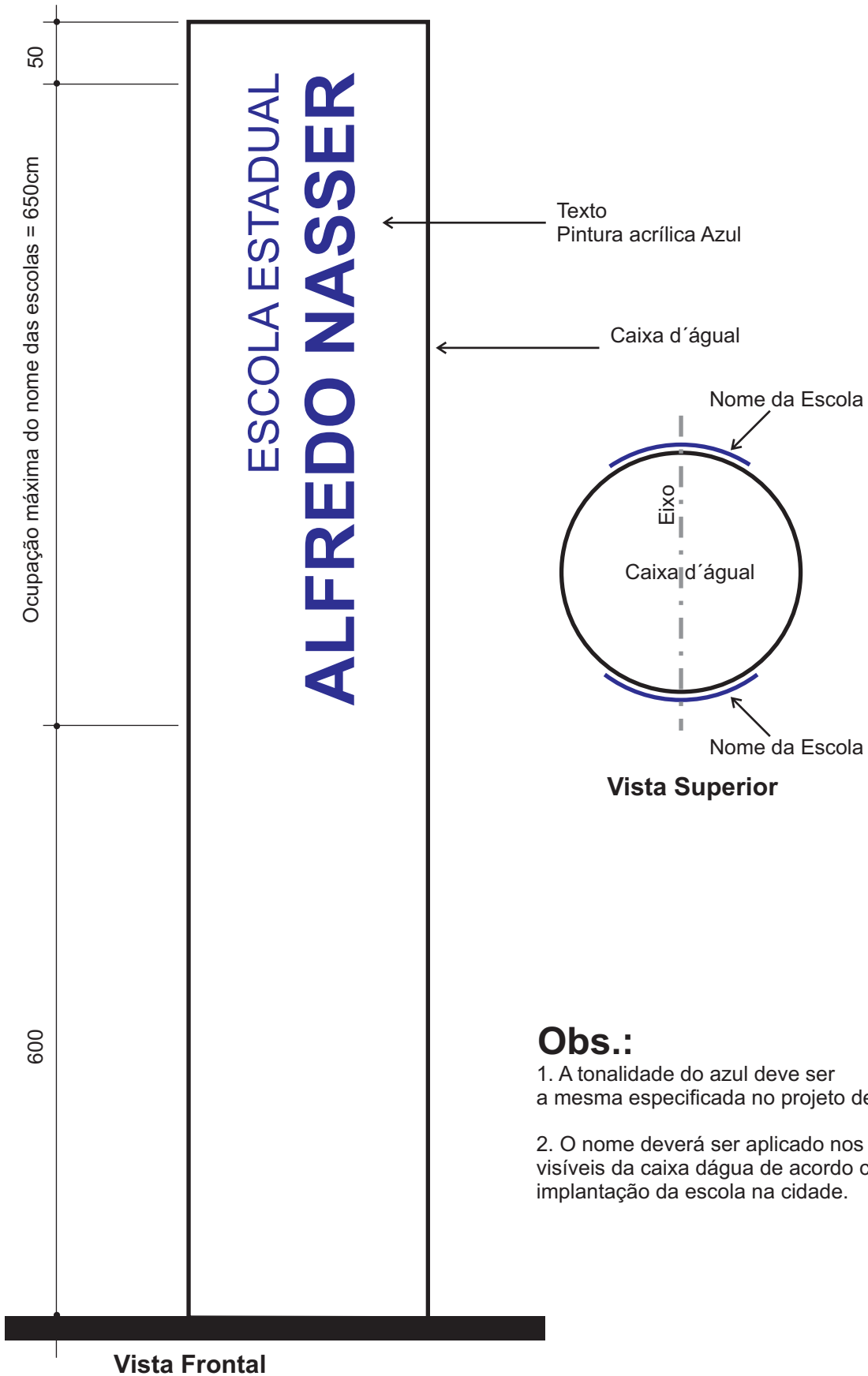
P - Placa de parede

S - Placa de salas administrativas

Identificação na Caixa d'água

Lay-out

Identificação na caixa d'água
Sem escala / unid.: Cm

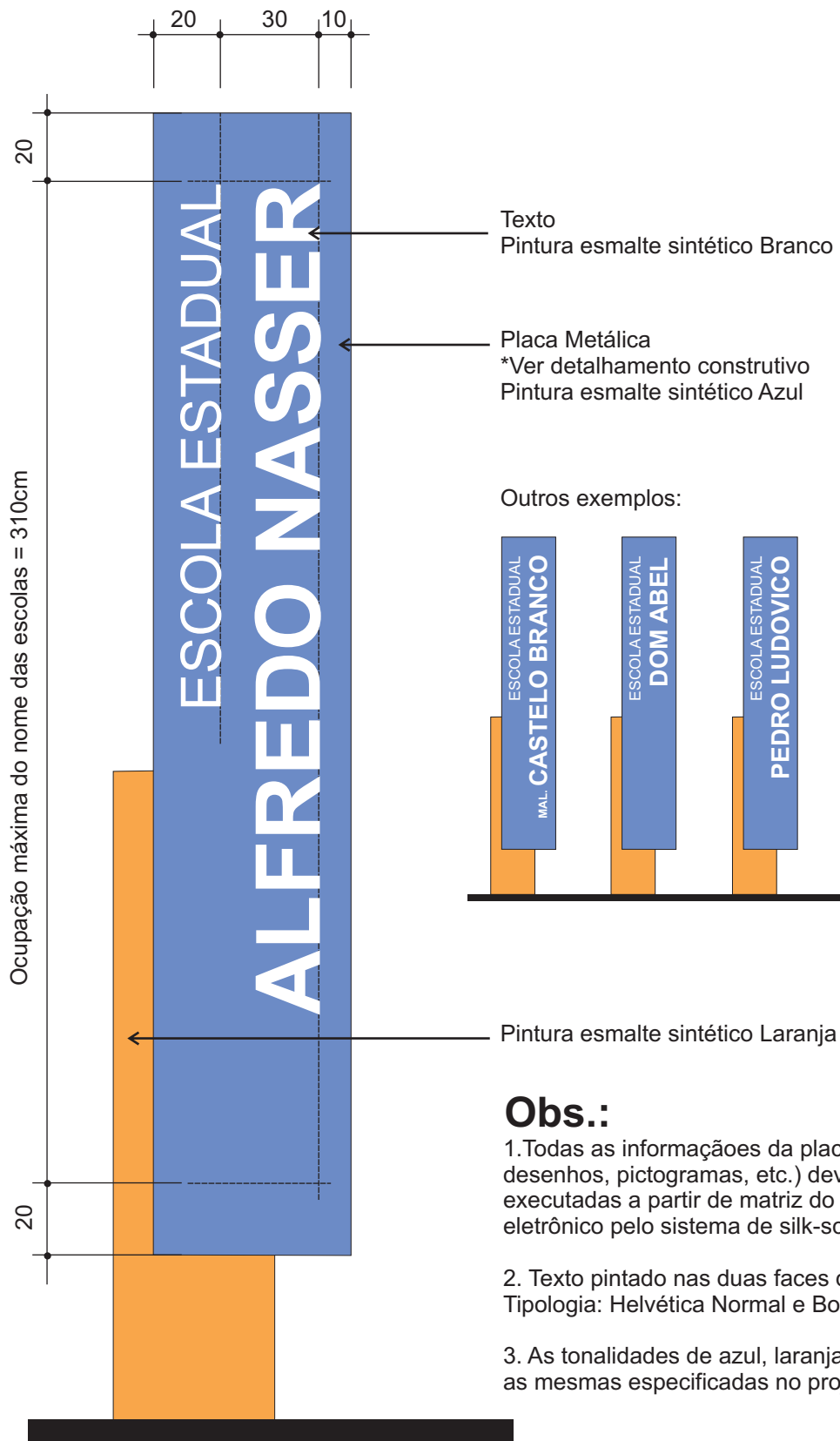


Lay-out

E1 - Placa Especial

Totem de Identificação do edifício

Vista Frontal / Sem escala / unid.: Cm



A1

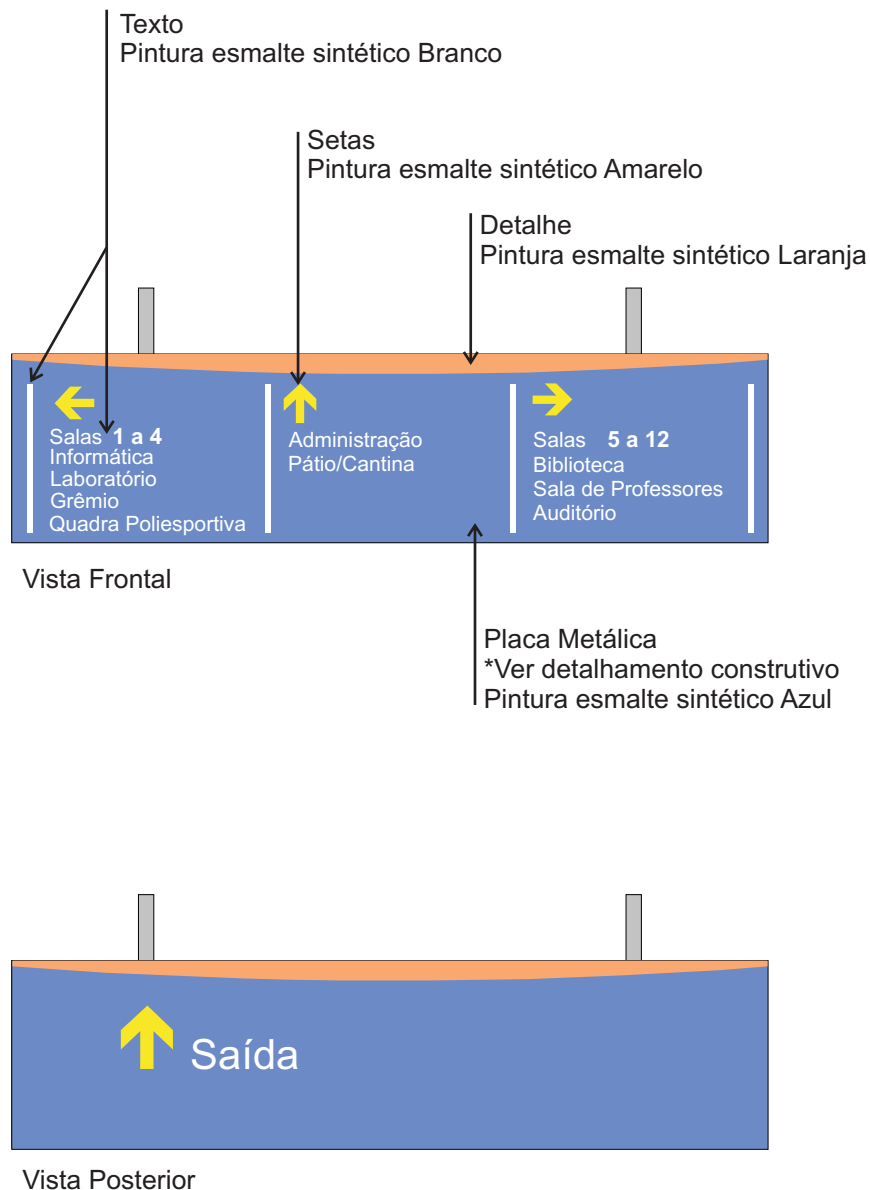
Placa Aérea

Lay-out

A1 - Placa Aérea

Placa de orientação no hall

Sem escala / unid.: Cm



Obs.:

1. Todas as informações da placa (textos, desenhos, pictogramas, etc.) devem ser executadas a partir de matriz do arquivo eletrônico pelo sistema de silk-screen.

2. As tonalidades de azul, laranja e amarelo devem ser as mesmas especificadas no projeto de arquitetura

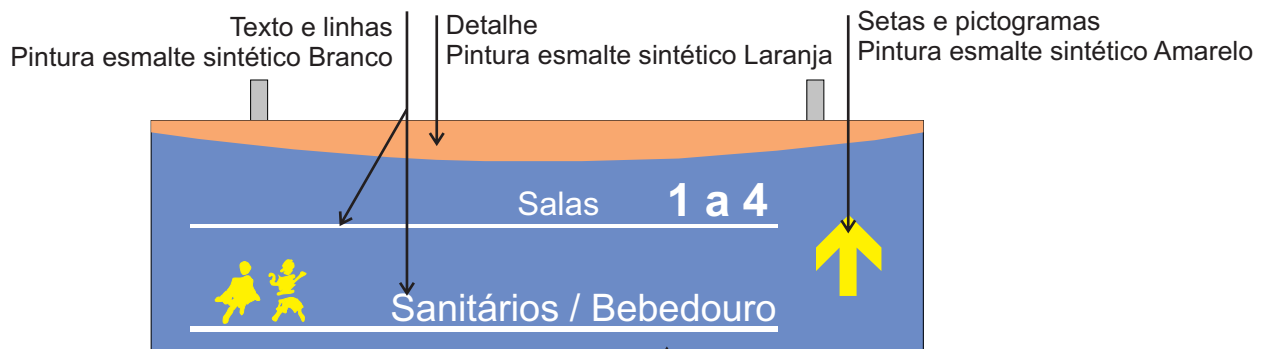
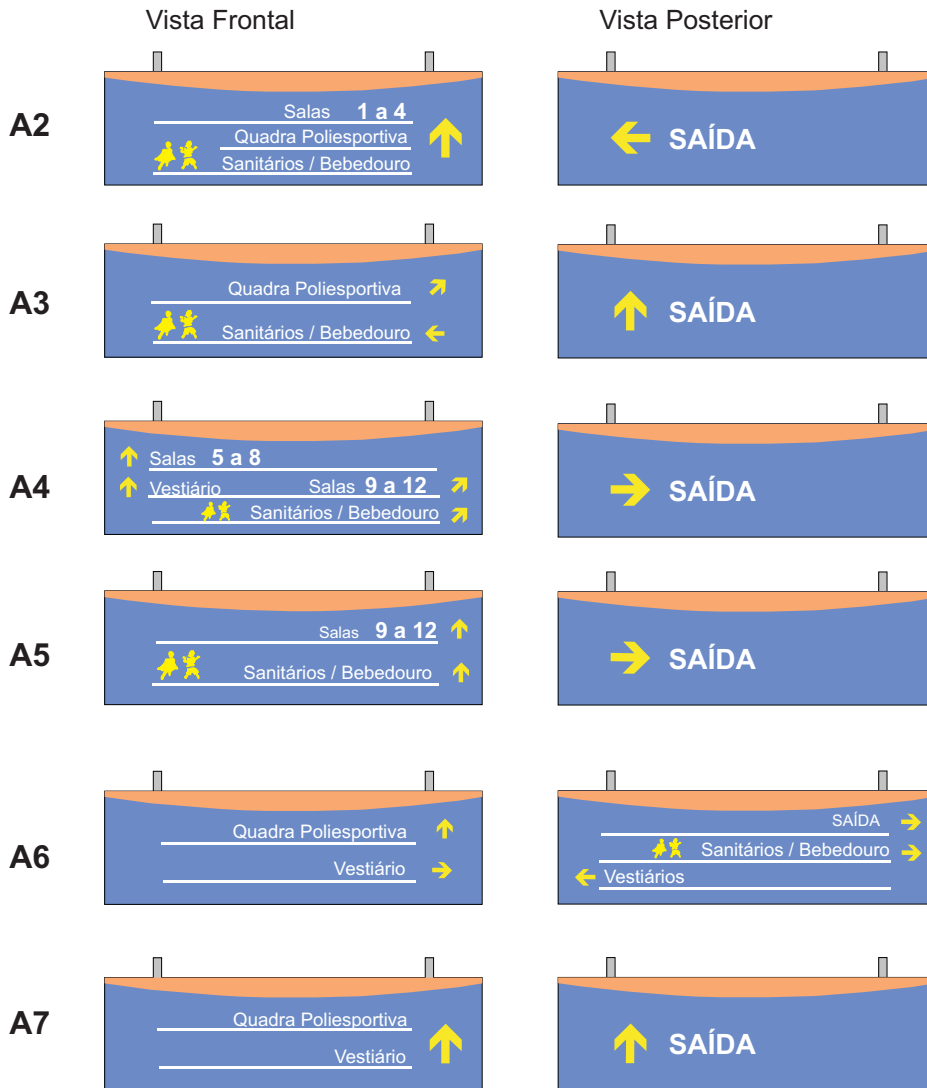
3. Tipologia: Helvética Normal e Bold

**A2
a
A7**

Placas Aéreas

Lay-out

A2 a A5 - Placas Aéreas de orientação
Vista Frontal / Sem escala / unid.: Cm



Obs.:

1. Todas as informações da placa (textos, desenhos, pictogramas, etc.) devem ser executadas a partir de matriz do arquivo eletrônico pelo sistema de silk-screen.

2. As tonalidades de azul, laranja e amarelo devem ser as mesmas especificadas no projeto de arquitetura

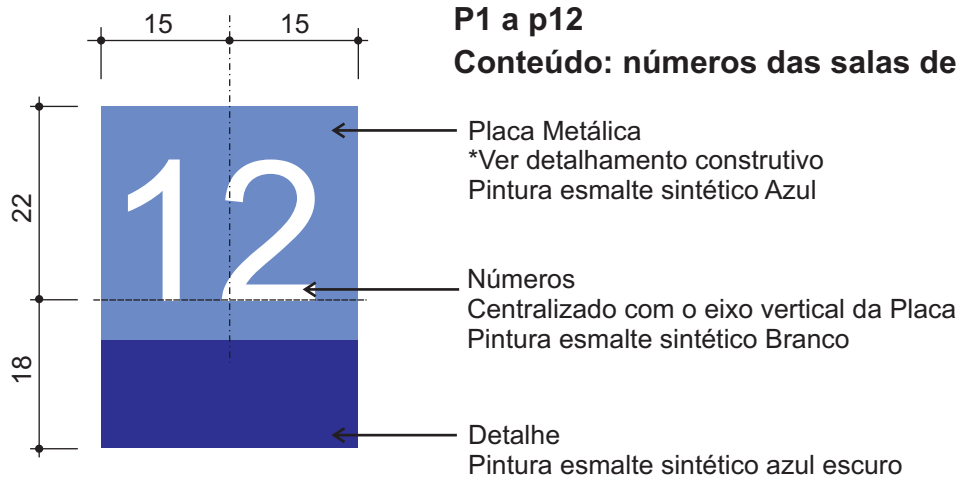
3. Tipologia: Helvética Normal e Bold

Lay-out

P1 a P12

Placas de Parede p/ salas de aula

Vista Frontal / Sem escala / unid.: Cm



Obs.:

1. Todas as informações da placa (textos, desenhos, pictogramas, etc.) devem ser executadas a partir de matriz do arquivo eletrônico pelo sistema de silk-screen.

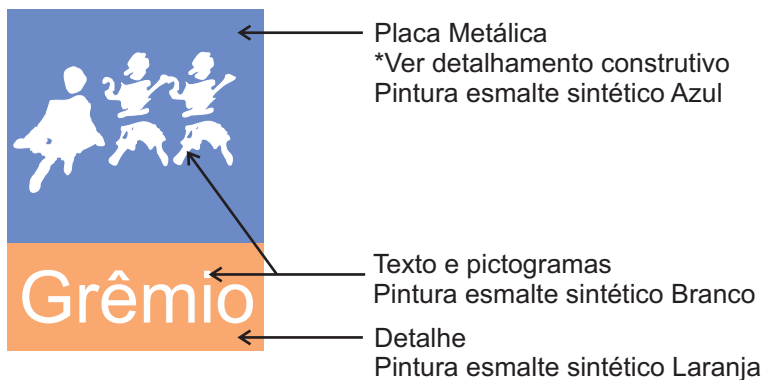
2. As tonalidades de azul, laranja e amarelo devem ser as mesmas especificadas no projeto de arquitetura

3. Tipologia: Helvética Normal e Bold

Lay-out

P13 A P20

Placas de Parede p/ atividades diversas
Vista Frontal / Sem escala / unid.: Cm



Obs.:

1. Todas as informações da placa (textos, desenhos, pictogramas, etc.) devem ser executadas a partir de matriz do arquivo eletrônico pelo sistema de silk-screen.
2. As tonalidades de azul, laranja e amarelo devem ser as mesmas especificadas no projeto de arquitetura
3. Tipologia: Helvética Normal e Bold

P13



P14



P15



P16



P17



P18



P19



P20

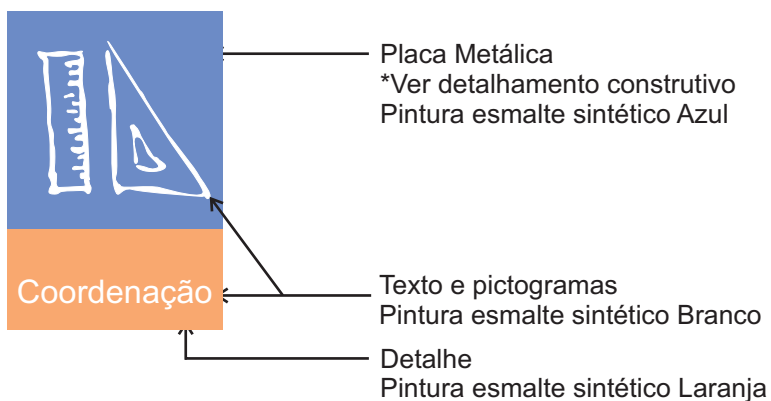


Lay-out

S1 a S7

Placas de Salas Administrativas

Vista Frontal / Sem escala / unid.: Cm



Obs.:

1. Todas as informações da placa (textos, desenhos, pictogramas, etc.) devem ser executadas a partir de matriz do arquivo eletrônico pelo sistema de silk-screen.

2. As tonalidades de azul, laranja e amarelo devem ser as mesmas especificadas no projeto de arquitetura

3. Tipologia: Helvética Normal e Bold

