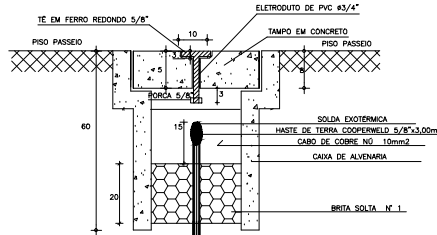


DETALHE CX. DE PASS.
SEM ESCALA



DETALHE ATERRAMENTO
SEM ESCALA

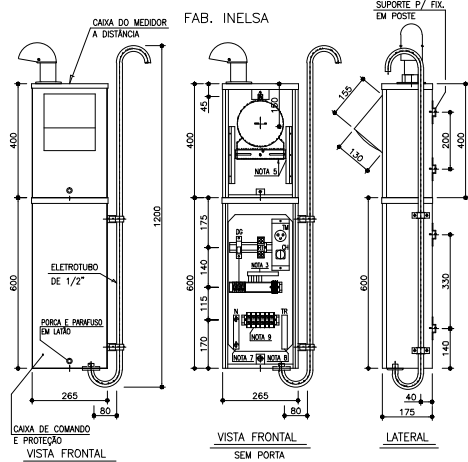
LEGENDA

- POSTE COM BASE METALICO COM 04 PETALAS CADA PETALAS 120W COM LAMPADA DE LED (VER DETALHE NO PROJETO ARQUITETONICO)
- CX. DE PASSAGEM DE ALVENARIA (30x30x30) COM CONECTOR 5/8"x3,00m
- CX. PASSAGEM DE ALVENARIA NO PISO - (40x40x80)cm
- QUADRO DE MEDICAO P/ ILUMINACAO PUBLICA A DISTANCIA
- QUADRO DE DISTRIBUICAO DE CIRCUITOS
- FIOS NEUTRO, FASE, RETORNO E TERRA
- ELETRODUTO (PISO)

NOTAS :

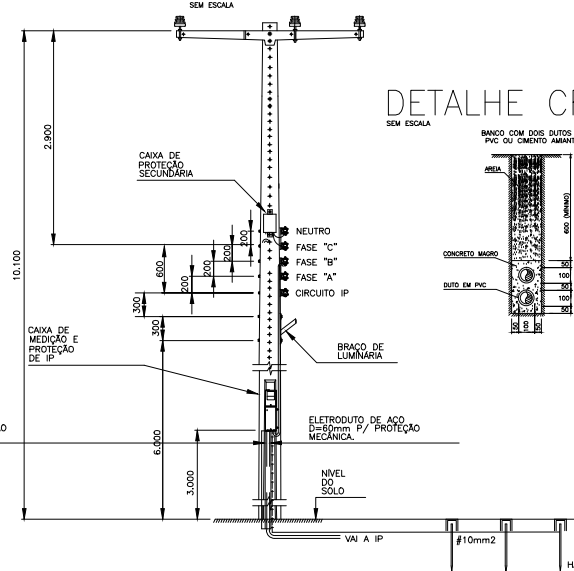
- 1 - CONDUTORES NAO ESPECIFICADOS SERAO # 2,5 MM2
- 1 - ELETRODUTOS NAO ESPECIFICADOS SERAO # 3/4"

QUADRO DE MEDICAO COMANDO - 01
PROTECAO P/ ILUMINACAO PUBLICA

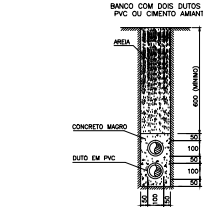


- NOTAS:**
- 1 - PROFUNDIDADE = 175mm
 - 2 - PLAQUETAS DE ALUMINIO (E/1)
 - 3 - CAIXA TIPO: OMM , IP-54
 - 4 - CHASSI DIM: 230 x 480mm
 - 5 - CAIXA P/ LISO AO TEMPO EM CHAPA DE ALUMINIO
 - 6 - BARRAMENTO TRIFASICO PADRAO CEMAR
 - 7 - BARRA DE NEUTRO DE 1/8" x 3/4" , C/ 06 FUROS
 - 03 FUROS DE # 1/4"
 - 03 FUROS DE # 3/16"
 - 8 - BARRA DE TERRA DE 1/8" x 3/4" , C/ 04 FUROS
 - 03 FUROS DE # 1/4"
 - 01 FURO DE # 3/16"
 - 9 - REGIA DE BORNES DE 35mm
 - 10 - QUANTIDADE = 01 UNIDADE

DETALHE POSTE



DETALHE CRUZAMENTO DE RUA (DET. 01)



RELAÇÃO DE MATERIAIS

ITEM	UNID.	QUANT.	DESCRIÇÃO
01	m	40,0	Tubulação 3/4"
05	m	100,0	CABO 4,0 mm2
08	m	48,5	CABO 6,0 mm2
12	pc	2	Caixa de alvenaria 60x60x60cm
13	pc	3	cx. premoldada 30x30x30 c/tampa
14	pc	2	Disjuntor 1P 16A
15	pc	1	Disjuntor 1P 20A
16	pc	3	HASTE DE TERRA DE COBRE COPPERWELD 5/8x2,40m COM CONECTO
17	pc	2	POSTE CIRCULAR COM 4 PETALAS E LUMINARIAS LED (120W CADA)
19	pc	1	quadro de distribuição com 4 circuitos
20	pc	1	QUADRO DE MEDICAO

POSTE 12m
ENGASTAMENTO : 1.800
- DIMENSÕES EM MILIMETROS, EXCETO ONDE INDICADO.

SECOMP - SECRETARIA DE OBRAS, MOBILIDADE E SERVIÇOS PÚBLICOS

PROJETO: OS VUOU
UURUUVUUS VUOUAUCU GUBV-OB-CEAUUCUS

INTERESSADO: PREFEITURA DE SOBRAL
AUTOR: REJANE PEREIRA

ENDEREÇO: LOCALIDADE SANTANA
AUTOR: PAULO SIQUEIRA

MUNICÍPIO: SOBRAL

DESENHOS DA FRANCHA

PREFEITURA DE SOBRAL

ESCALA: DET. CX. DE PASS. SEM
DET. ATERRAMENTO SEM
LEGENDA SEM

DATA: AGOSTO/2018 | DESSE: AGOSTO/2018 | ARQUIVO: PR_01_02 | ELET: 01/02

ESCALA DE REDUÇÃO

1:1	1:2
1:3	1:4
1:5	1:6
1:8	1:10
1:15	1:20
1:25	1:30
1:40	1:50
1:60	1:80
1:100	1:150
1:200	1:300
1:300	1:450
1:500	1:750
1:1000	1:1500