


SECRETARIA DE OBRAS, MOBILIDADE E SERVIÇOS PÚBLICOS  
PROJETO DE URBANIZAÇÃO DA AV. BOULEVARD - DR. GUARANY  
MUNICÍPIO: SOBRAL/CE  
DATA: 01/04/2018

FONTE: TABELA SEINFRA 24.1 - DESON.  
SINAPI FEV 2018 - DESON.  
ORSE JAN/2018 - DESON.  
BDI: 26,49%


ITEM	COD	DESCRIÇÃO	UNIDADE	QTD	PREÇO UNITÁRIO S/ BDI (R\$)	PREÇO UNITÁRIO C/ BDI (R\$)	PREÇO TOTAL R\$
1		<b>ADMINISTRAÇÃO DA OBRA</b>					<b>153.536,72</b>
1.1	COMP.EXT 01	ADMINISTRAÇÃO DA OBRA - ENCARGOS INCORPORADOS NO PREÇO UNITÁRIO	MÊS	8,00	R\$ 15.172,81	R\$ 19.192,09	R\$ 153.536,72
2		<b>SERVIÇOS PRELIMINARES</b>					<b>R\$ 3.512,88</b>
2.1	C4541	PLACA PADRÃO DE OBRA, TIPO BANNER	M2	12,00	R\$ 231,43	R\$ 292,74	R\$ 3.512,88
3		<b>INSTALAÇÃO DO CANTEIRO E LOCAÇÃO DA OBRA</b>					<b>R\$ 83.698,60</b>
3.1	C2316	TAPUME DE CHAPA DE MADEIRA COMPENSADA E=6mm C/ABERTURA E PORTÃO	M2	728,99	R\$ 79,46	R\$ 100,51	R\$ 73.270,78
3.2	C0369	BARRACÃO ABERTO	M2	20,00	R\$ 93,45	R\$ 118,20	R\$ 2.364,00
3.3	C2946	SANITÁRIOS E CHUVEIROS	M2	20,00	R\$ 149,29	R\$ 188,84	R\$ 3.776,80
3.4	C2849	INSTALAÇÕES PROVISÓRIAS DE ESGOTO	UN	1,00	R\$ 206,00	R\$ 260,57	R\$ 260,57
3.5	C2851	INSTALAÇÕES PROVISÓRIAS DE ÁGUA	UN	1,00	R\$ 901,58	R\$ 1.140,41	R\$ 1.140,41
3.6	C2850	INSTALAÇÕES PROVISÓRIAS DE LUZ, FORÇA, TELEFONE E LÓGICA	UN	1,00	R\$ 1.510,90	R\$ 1.911,14	R\$ 1.911,14
3.7	C2872	LOCAÇÃO DA OBRA COM AUXÍLIO TOPOGRÁFICO (ÁREA >5000 M2)	HA	1,39	R\$ 554,49	R\$ 701,37	R\$ 974,90
4		<b>DEMOLIÇÕES E RETIRADAS</b>					<b>R\$ 392.446,45</b>
4.1		<b>RETIRADA DE POSTES</b>					<b>R\$ 16.808,22</b>
4.1.1	COMP.EXT_02	RETIRADA E ESCORAMENTO DE POSTE COM AUXÍLIO DE EQUIPAMENTO C/ GUINDASTE	UN	33,00	R\$ 402,67	R\$ 509,34	R\$ 16.808,22
4.2		<b>RETIRADA DE PAVIMENTAÇÃO ASFÁTICA E CALÇAMENTO - AREA DE 11.340,36M2</b>					<b>R\$ 267.065,48</b>
4.2.1	C2938	RETIRADA DE PAVIMENTAÇÃO ASFÁTICA COM BASE EM PEDRA	M2	11.340,36	R\$ 18,62	R\$ 23,55	R\$ 267.065,48
4.3		<b>OUTRAS DEMOLIÇÕES E RETIRADAS:</b>					<b>R\$ 108.572,75</b>
4.3.1	C2207	RETIRADA DE GUIAS PRÉ FABRICADAS DE CONCRETO	M	2.700,46	R\$ 5,24	R\$ 6,63	R\$ 17.904,05
4.3.2	C2941	RETIRADA DE PAVIMENTAÇÃO EM PASSEIO CIMENTADO	M2	4.591,62	R\$ 9,13	R\$ 11,55	R\$ 53.033,21
4.3.3	C2939	RETIRADA DE PAVIMENTAÇÃO EM BLOCO DE CONCRETO	M2	1.469,53	R\$ 5,93	R\$ 7,50	R\$ 11.021,48
4.3.4	C0710	CARGA MECANIZADA DE TERRA EM CAMINHÃO BASCULANTE	M3	798,50	R\$ 2,65	R\$ 3,35	R\$ 2.674,98
4.3.5	C2530	TRANSPORTE DE MATERIAL, EXCETO ROCHA EM CAMINHÃO ATÉ 10KM	M3	798,50	R\$ 23,70	R\$ 29,98	R\$ 23.939,03
5		<b>SERVIÇOS COMPLEMENTARES</b>					<b>R\$ 11.508,16</b>
5.1		<b>SINALIZAÇÃO DE SEGURANÇA E ADVERTÊNCIA DA OBRA</b>					<b>R\$ 11.508,16</b>
5.1.1	C3368	PLACA DE SINALIZAÇÃO DE OBRA REFLETIVA EM ALUMÍNIO	M2	8,00	R\$ 627,34	R\$ 793,52	R\$ 6.348,16
5.1.2	C2950	SINALIZAÇÃO EM TAPUME COM INDICATIVO DE FLUXO	M2	100,00	R\$ 4,68	R\$ 5,92	R\$ 592,00
5.1.3	C2348	SINALIZAÇÃO DE TRÂNSITO NOTURNA	M	1.000,00	R\$ 1,71	R\$ 2,16	R\$ 2.160,00
5.1.4	C2947	SINALIZAÇÃO DE ADVERTÊNCIA	UN	200,00	R\$ 9,52	R\$ 12,04	R\$ 2.408,00
6		<b>PAVIMENTAÇÃO E URBANIZAÇÃO DO SETOR - 01</b>					<b>R\$ 503.753,35</b>
6.1		<b>PASSEIO PÚBLICO</b>					<b>R\$ 76.504,45</b>
6.1.1		<b>IMPLANTAÇÃO DE MEIO FIO DE CALÇADAS, CANTEIROS E JARDINS</b>					<b>R\$ 41.473,63</b>
6.1.1.1	C4583	MEIO FIO CONJUGADO C/ SARJETA, EXTRUSADO COM CONCRETO FCK 20 MPa	M	741,66	R\$ 44,21	R\$ 55,92	R\$ 41.473,63
6.1.2		<b>PISO DOS PASSEIOS PÚBLICOS</b>					<b>R\$ 35.030,82</b>
6.1.2.1	C0930	CORTE MANUAL EM TERRA	M3	73,00	R\$ 27,38	R\$ 34,63	R\$ 2.527,99
6.1.2.2	C0330	ATERRO C/COMPACTAÇÃO MANUAL S/CONTROLE, MAT. C/AQUISIÇÃO	M3	24,34	R\$ 66,11	R\$ 83,62	R\$ 2.035,31
6.1.2.3	C2864	LASTRO DE PÓ DE PEDRA	M3	0,00	R\$ 45,21	R\$ 57,19	R\$ 0,00
6.1.2.4	C3446	PISO INTERTRAVADO TIPO TIJOLINHO (19,9x10x4)cm CINZA	M2	527,63	R\$ 35,58	R\$ 45,01	R\$ 23.748,63
6.1.2.5	C3445	PISO INTERTRAVADO TIPO TIJOLINHO (19,9x10x4)cm COLORIDO	M2	80,65	R\$ 40,58	R\$ 51,33	R\$ 4.139,76
6.1.2.6	C0707	CARGA MANUAL DE TERRA EM CAMINHÃO BASCULANTE	M3	67,34	R\$ 10,52	R\$ 13,31	R\$ 896,30
6.1.2.7	C2533	TRANSPORTE DE MATERIAL, EXCETO ROCHA EM CAMINHÃO ATÉ 5 KM	M3	67,34	R\$ 19,76	R\$ 24,99	R\$ 1.682,83
6.2		<b>CONSTRUÇÃO DE JARDINS</b>					<b>R\$ 23.427,34</b>
6.2.1	C0930	CORTE MANUAL EM TERRA	M3	72,83	R\$ 27,38	R\$ 34,63	R\$ 2.522,10
6.2.2	C2035	PREPARO E SUBSTITUIÇÃO DE TERRA PIPLANTAÇÃO	M3	72,83	R\$ 71,12	R\$ 89,96	R\$ 6.551,79
6.2.3	C1430	GRAMA EM PLACAS E=6 CM FORNECIMENTO E PLANTIO	M2	728,26	R\$ 12,16	R\$ 15,38	R\$ 11.200,64
6.2.4	C0707	CARGA MANUAL DE TERRA EM CAMINHÃO BASCULANTE	M3	72,83	R\$ 10,52	R\$ 13,31	R\$ 969,37
6.2.5	C2530	TRANSPORTE DE MATERIAL, EXCETO ROCHA EM CAMINHÃO ATÉ 10KM	M3	72,83	R\$ 23,70	R\$ 29,98	R\$ 2.183,44
6.3		<b>PASSARELA/CANTEIRO CENTRAL</b>					<b>R\$ 264.455,44</b>
6.3.1	C0930	CORTE MANUAL EM TERRA	M3	102,07	R\$ 27,38	R\$ 34,63	R\$ 3.534,68
6.3.2	C0330	ATERRO C/COMPACTAÇÃO MANUAL S/CONTROLE, MAT. C/AQUISIÇÃO	M3	41,39	R\$ 66,11	R\$ 83,62	R\$ 3.461,03
6.3.3	COMP.EXT_14	PISO EM CONCRETO FCK=15MPa ESP.=12cm, ARMADO C/TELA DE AÇO, INCLUSIVE LONA PLÁSTICA	M2	517,39	R\$ 68,47	R\$ 86,61	R\$ 44.811,15
6.3.4	COMP.EXT_15	PISO EM GRANITO RÚSTICO E=2cm, CINZA, ARGAMASSA DE CIMENTO E AREIA 1:4, C/ REJUNTAMENTO	M2	383,76	R\$ 378,01	R\$ 478,14	R\$ 183.491,01
6.3.5	COMP.EXT_16	PISO EM GRANITO RÚSTICO E=2cm, VERMELHO, ARGAMASSA DE CIMENTO E AREIA 1:4, C/ REJUNTAMENTO	M2	51,74	R\$ 378,01	R\$ 478,14	R\$ 24.738,96
6.3.6	C0707	CARGA MANUAL DE TERRA EM CAMINHÃO BASCULANTE	M3	102,07	R\$ 10,52	R\$ 13,31	R\$ 1.358,55



SECRETARIA DE OBRAS, MOBILIDADE E SERVIÇOS PÚBLICOS  
 OBRA: REFORMA DA URBANIZAÇÃO DA AV. BOULEVARD - DR. GUARANY  
 MUNICÍPIO: SOBRAL/CE  
 DATA: 11/04/2018

FONTE: TABELA SEINFRA 24.1 - DESON.  
 SINAPI FEV 2018 - DESON.  
 ORSE JAN/2018 - DESON.  
 BDI: 26,49%


ITEM	CÓD	DESCRIÇÃO	UNIDADE	QTD	PREÇO UNITÁRIO S/ BDI (R\$)	PREÇO UNITÁRIO C/ BDI (R\$)	PREÇO TOTAL R\$
6.3.7	C2530	TRANSPORTE DE MATERIAL, EXCETO ROCHA EM CAMINHÃO ATÉ 10KM	M3	102,07	R\$ 23,70	R\$ 29,98	R\$ 3.060,06
6.4		<b>BANCOS DE ALVENARIA COM REVESTIMENTO E TAMPO DE GRANITO</b>					<b>R\$ 37.382,03</b>
6.4.1	C2784	ESCAVAÇÃO MANUAL SOLO DE 1A.CAT. PROF. ATÉ 1.50m	M3	14,40	R\$ 24,18	R\$ 30,59	R\$ 440,50
6.4.2	C1617	PISO DE CONCRETO FCK=15MPa ESP.= 12cm, ARMADO C/TELA DE AÇO	M2	36,00	R\$ 67,20	R\$ 85,00	R\$ 3.060,00
6.4.3	C0074	ALVENARIA DE TJOLO CERÂMICO FURADO (9x19x19)cm C/ARGAMASSA MISTA DE CAL HIDRATADA ESP=20 cm	M2	94,66	R\$ 66,30	R\$ 83,86	R\$ 7.938,19
6.4.4	C2860	LASTRO DE AREIA ADQUIRIDA	M3	6,85	R\$ 69,36	R\$ 87,73	R\$ 600,95
6.4.5	C1611	LASTRO DE CONCRETO REGULARIZADO ESP = 5CM	M2	32,34	R\$ 25,64	R\$ 32,43	R\$ 1.048,79
6.4.6	C0776	CHAPISCO C/ ARGAMASSA DE CIMENTO E AREIA S/PENEIRAR TRAÇO 1:3 ESP = 5mm P/ PAREDE	M2	95,52	R\$ 4,21	R\$ 5,33	R\$ 509,12
6.4.7	C4065	GRANITO POLIDO E=2cm, CINZA, ARGAMASSA DE CIMENTO E AREIA 1:4, C/ REJUNTAMENTO	M2	95,52	R\$ 196,85	R\$ 249,00	R\$ 23.784,48
6.5		<b>PAVIMENTAÇÃO PISO INTERTRAVADO</b>					<b>R\$ 21.262,85</b>
6.5.1	C3782	PISO PRE-MOLDADO ARTICULADO E INTERTRAVADO DE 16 FACES - e = 8,0 cm (35 MPa) P/ TRÁFEGO PESADO	M2	243,07	R\$ 65,72	R\$ 83,13	R\$ 20.206,41
6.5.2	C2864	LASTRO DE PÓ DE PEDRA	M3	14,58	R\$ 45,21	R\$ 57,19	R\$ 833,83
6.5.3	C0821	COMPACTAÇÃO MECÂNICA DE CALÇAMENTO C/COMPACTADOR TIPO SAPO	M2	159,01	R\$ 1,11	R\$ 1,40	R\$ 222,61
6.6		<b>FAIXAS ELEVADAS DE CONCRETO</b>					<b>R\$ 24.756,77</b>
6.6.1	C2784	ESCAVAÇÃO MANUAL SOLO DE 1A.CAT. PROF. ATÉ 1.50m	M3	34,80	R\$ 24,18	R\$ 30,59	R\$ 1.064,53
6.6.2	C2863	LASTRO DE PEDRA DE MÃO	M3	17,40	R\$ 81,80	R\$ 103,47	R\$ 1.800,38
6.6.3	C1611	LASTRO DE CONCRETO REGULARIZADO ESP = 5CM	M2	87,00	R\$ 25,64	R\$ 32,43	R\$ 2.821,41
6.6.4	C0219	ARMADURA DE TELA DE AÇO	M2	87,00	R\$ 12,22	R\$ 15,46	R\$ 1.345,02
6.6.5	C2827	FORMA PLANA CHAPA COMPENSADA RESINADA, ESP = 10mm UTIL. 3X	M2	10,20	R\$ 87,59	R\$ 110,79	R\$ 1.130,06
6.6.6	C0844	CONCRETO P/VIBR., FCK 30 MPa COM AGREGADO ADQUIRIDO	M3	23,20	R\$ 358,16	R\$ 453,04	R\$ 10.510,53
6.6.7	C1604	LANÇAMENTO E APLICAÇÃO DE CONCRETO S/ ELEVAÇÃO	M3	23,20	R\$ 81,69	R\$ 103,33	R\$ 2.397,26
6.6.8	C0027	ADENSAMENTO/REGULARIZAÇÃO SUPERFICIAL DE CONCRETO C/REGUA SIMPLES L= 3m	M2	87,00	R\$ 2,41	R\$ 3,05	R\$ 265,35
6.6.9	C0006	ACABAMENTO DE SUPERFÍCIES C/DESEMPENADEIRA MECÂNICA	M2	87,00	R\$ 0,11	R\$ 0,14	R\$ 12,18
6.6.10	C3220	FAIXA HORIZONTAL/TINTA REFLETIVA/RESINA ACRILICA	M2	87,00	R\$ 17,30	R\$ 21,88	R\$ 1.903,56
6.6.11	C0707	CARGA MANUAL DE TERRA EM CAMINHÃO BASCULANTE	M3	34,80	R\$ 10,52	R\$ 13,31	R\$ 463,19
6.6.12	C2530	TRANSPORTE DE MATERIAL, EXCETO ROCHA EM CAMINHÃO ATÉ 10KM	M3	34,80	R\$ 23,70	R\$ 29,98	R\$ 1.043,30
6.7		<b>CICLOVIA</b>					<b>R\$ 20.063,45</b>
6.7.1	C3220	FAIXA HORIZONTAL/TINTA REFLETIVA/RESINA ACRILICA	M2	37,35	R\$ 17,30	R\$ 21,88	R\$ 817,22
6.7.2	C3236	SÍMBOLOS NO PAVIMENTO/RESINA ACRILICA	M2	1,50	R\$ 20,50	R\$ 25,93	R\$ 38,90
6.7.3	C3117	TACHA REFLETIVA MONODIRECIONAL FORNECIMENTO/APLICAÇÃO	UN	3,00	R\$ 16,06	R\$ 20,31	R\$ 60,93
6.7.4	C3119	TARTARUGAS: FORNECIMENTO/APLICAÇÃO	UN	526,00	R\$ 28,78	R\$ 36,40	R\$ 19.146,40
6.8		<b>ACESSIBILIDADE</b>					<b>R\$ 1.431,58</b>
6.8.1	C4624	PISO PÓDOTÁTIL EXTERNO EM PMC ESP. 3CM, ASSENTADO COM ARGAMASSA (FORNECIMENTO E ASSENTAMENTO)	M2	12,48	R\$ 65,05	R\$ 82,28	R\$ 1.026,85
6.8.2	C1611	LASTRO DE CONCRETO REGULARIZADO ESP = 5CM	M2	12,48	R\$ 25,64	R\$ 32,43	R\$ 404,73
6.9		<b>CASA DE BOMBAS DA CISTERNA DO SETOR 01 - PAREDES DE CONCRETO CICLÓPICO</b>					<b>R\$ 10.849,35</b>
6.9.1	C2784	ESCAVAÇÃO MANUAL SOLO DE 1A.CAT. PROF. ATÉ 1.50m	M3	16,25	R\$ 24,18	R\$ 30,59	R\$ 497,09
6.9.2	C1611	LASTRO DE CONCRETO REGULARIZADO ESP = 5CM	M2	6,25	R\$ 25,64	R\$ 32,43	R\$ 202,69
6.9.3	C2827	FORMA PLANA CHAPA COMPENSADA RESINADA, ESP = 10mm UTIL. 3X	M2	17,90	R\$ 87,59	R\$ 110,79	R\$ 1.983,14
6.9.4	C0219	ARMADURA DE TELA DE AÇO	M2	12,50	R\$ 12,22	R\$ 15,46	R\$ 193,25
6.9.5	C0842	CONCRETO P/VIBR., FCK 20 MPa COM AGREGADO ADQUIRIDO	M3	-0,58	R\$ 329,16	R\$ 416,35	R\$ 241,48
6.9.6	C0830	CONCRETO CICLÓPICO FCK 15 MPa COM AGREGADO ADQUIRIDO	M3	7,00	R\$ 361,63	R\$ 457,43	R\$ 3.202,01
6.9.7	C1471	IMPERMEABILIZAÇÃO C/ MANTA ASFÁLTICA C/ ARMADURA DE FILME DE POLIETILENO	M2	21,21	R\$ 38,56	R\$ 48,77	R\$ 1.034,41
6.9.8	C0776	CHAPISCO C/ ARGAMASSA DE CIMENTO E AREIA S/PENEIRAR TRAÇO 1:3 ESP = 5mm P/ PAREDE	M2	21,21	R\$ 4,21	R\$ 5,33	R\$ 113,05
6.9.9	C2841	IMPERMEABILIZAÇÃO C/ ARGAMASSA DE CIMENTO E AREIA 1:3 ADITIVADA, ESP = 2,50cm	M2	21,21	R\$ 26,13	R\$ 33,05	R\$ 700,99
6.9.10	C4610	TAMPA EM CONCRETO ARMADO (0,70 x 0,70 x 0,15 m)	UN	1,00	R\$ 70,21	R\$ 88,81	R\$ 88,81
6.9.11	C4432	CERÂMICA ESMALTADA C/ ARG. CIMENTO E AREIA ATÉ 30x30cm (900 cm²) - PEI-5/PEI-4 P/ PAREDE	M2	21,21	R\$ 70,41	R\$ 89,06	R\$ 1.888,96
6.9.12	C0707	CARGA MANUAL DE TERRA EM CAMINHÃO BASCULANTE	M3	16,25	R\$ 10,52	R\$ 13,31	R\$ 216,29
6.9.13	C2530	TRANSPORTE DE MATERIAL, EXCETO ROCHA EM CAMINHÃO ATÉ 10KM	M3	16,25	R\$ 23,70	R\$ 29,98	R\$ 487,18
6.10		<b>CISTERNA ENTERRADA - CONCRETO ARMADO - DO SETOR 01 - CAP. 12.600L</b>					<b>R\$ 23.620,09</b>
6.10.1	C2784	ESCAVAÇÃO MANUAL SOLO DE 1A.CAT. PROF. ATÉ 1.50m	M3	39,00	R\$ 24,18	R\$ 30,59	R\$ 1.193,01
6.10.2	C1611	LASTRO DE CONCRETO REGULARIZADO ESP = 5CM	M2	15,00	R\$ 25,64	R\$ 32,43	R\$ 486,45



SECRETARIA DE OBRAS, MOBILIDADE E SERVIÇOS PÚBLICOS  
 OBRA: REFORMA DA URBANIZAÇÃO DA AV. BOULEVARD - DR. GUARANY  
 MUNICÍPIO: SOBRAL/CE  
 DATA: 11/04/2018

FONTE: TABELA SEINFRA 24.1 - DESON.  
 SINAPI FEV 2018 - DESON.  
 ORSE JAN/2018 - DESON.  
 BDI: 26,49%

ITEM	CÓD	DESCRIÇÃO	UNIDADE	QTD	PREÇO UNITÁRIO S/ BDI (R\$)	PREÇO UNITÁRIO C/ BDI (R\$)	PREÇO TOTAL R\$
6.10.3	C2827	FORMA PLANA CHAPA COMPENSADA RESINADA, ESP.= 10mm UTIL. 3X	M2	50,88	RS 87,59	RS 110,79	RS 5.637,00
6.10.4	C4151	ARMADURA DE AÇO CA 50/60	KG	618,30	RS 7,21	RS 9,12	RS 5.638,90
6.10.5	C0842	CONCRETO P/VIBR., FCK 20 MPa COM AGREGADO ADQUIRIDO	M3	6,87	RS 329,16	RS 416,35	RS 2.860,32
6.10.6	C0034	ADIÇÃO DE IMPERMEABILIZANTE PARA CONCRETO ESTRUTURAL	M3	6,87	RS 60,19	RS 76,13	RS 523,01
6.10.7	C2921	REATERRO C/COMPACTAÇÃO MANUAL S/CONTROLE, MATERIAL DA VALA	M3	21,00	RS 15,51	RS 19,62	RS 412,02
6.10.8	C1471	IMPERMEABILIZAÇÃO C/ MANTA ASFÁLTICA C/ ARMADURA DE FILME DE POLIETILENO	M2	31,25	RS 38,56	RS 48,77	RS 1.524,06
6.10.9	C0777	CHAPISCO C/ ARGAMASSA DE CIMENTO E PEDRISCO TRAÇO 1:4 ESP.= 7mm P/ PAREDE	M2	26,00	RS 6,67	RS 8,44	RS 219,44
6.10.10	C2830	FORNECIMENTO E CRAVAÇÃO DE PINOS C/PISTOLA P/FIXAÇÃO DE TELA	UN	262,00	RS 3,23	RS 4,09	RS 1.071,58
6.10.11	C2841	IMPERMEABILIZAÇÃO C/ ARGAMASSA DE CIMENTO E AREIA 1:3 ADITIVADA, ESP.= 2,50cm	M2	26,00	RS 26,13	RS 33,05	RS 859,30
6.10.12	C4066	GRANITO POLIDO E=2cm, BRANCO, ARGAMASSA CIMENTO E AREIA 1:4, C/ REJUNTAMENTO	M2	5,25	RS 309,53	RS 391,52	RS 2.055,48
6.10.13	C2972	TAMPA CHAPA 1/4" ANTI-DERRAPANTE 50x70cm C/ CANTONEIRA ARTICULADA	UN	1,00	RS 221,02	RS 279,57	RS 279,57
6.10.14	C0702	CARGA MANUAL DE ENTULHO EM CAMINHÃO BASCULANTE	M3	21,00	RS 12,62	RS 15,96	RS 335,16
6.10.15	C2533	TRANSPORTE DE MATERIAL, EXCETO ROCHA EM CAMINHÃO ATÉ 5 KM	M3	21,00	RS 19,76	RS 24,99	RS 524,79
7		<b>PAVIMENTAÇÃO E URBANIZAÇÃO DO SETOR - 02</b>					<b>RS 656.169,69</b>
7.1		<b>PASSEIO PÚBLICO</b>					<b>RS 68.754,66</b>
7.1.1		<b>IMPLANTAÇÃO DE MEIO FIO DE CALÇADAS, CANTEIROS E JARDINS</b>					<b>RS 29.506,75</b>
7.1.1.1	C4583	MEIO FIO CÔNJUGADO C/ SARJETA, EXTRUSADO COM CONCRETO FCK 20 MPa	M	527,66	RS 44,21	RS 55,92	RS 29.506,75
7.1.2		<b>PISO DOS PASSEIOS PÚBLICOS</b>					<b>RS 39.247,91</b>
7.1.2.1	C0930	CORTE MANUAL EM TERRA	M3	78,51	RS 27,38	RS 34,63	RS 2.718,80
7.1.2.2	C0330	ATERRO C/COMPACTAÇÃO MANUAL S/CONTROLE, MAT. C/AQUISIÇÃO	M3	26,17	RS 66,11	RS 83,62	RS 2.188,34
7.1.2.3	C2864	LASTRO DE PÓ DE PEDRA	M3	13,09	RS 45,21	RS 57,19	RS 748,62
7.1.2.4	C3446	PISO INTERTRAVADO TIPO TIJOLINHO (19,9x10x4)cm CINZA	M2	535,86	RS 35,58	RS 45,01	RS 24.119,06
7.1.2.5	C3445	PISO INTERTRAVADO TIPO TIJOLINHO (19,9x10x4)cm COLORIDO	M2	118,34	RS 40,58	RS 51,33	RS 6.074,39
7.1.2.6	C0707	CARGA MANUAL DE TERRA EM CAMINHÃO BASCULANTE	M3	78,51	RS 10,52	RS 13,31	RS 1.044,97
7.1.2.7	C2530	TRANSPORTE DE MATERIAL, EXCETO ROCHA EM CAMINHÃO ATÉ 10KM	M3	78,51	RS 23,70	RS 29,98	RS 2.353,73
7.2		<b>CONSTRUÇÃO DE JARDINS</b>					<b>RS 14.461,96</b>
7.2.1	C0930	CORTE MANUAL EM TERRA	M3	44,96	RS 27,38	RS 34,63	RS 1.556,96
7.2.2	C2035	PREPARO E SUBSTITUIÇÃO DE TERRA P/PLANTAÇÃO	M3	44,96	RS 71,12	RS 89,96	RS 4.044,60
7.2.3	C1430	GRAMA EM PLACAS E=6 CM FORNECIMENTO E PLANTIO	M2	449,55	RS 12,16	RS 15,38	RS 6.914,08
7.2.4	C0707	CARGA MANUAL DE TERRA EM CAMINHÃO BASCULANTE	M3	44,96	RS 10,52	RS 13,31	RS 598,42
7.2.5	C2530	TRANSPORTE DE MATERIAL, EXCETO ROCHA EM CAMINHÃO ATÉ 10KM	M3	44,96	RS 23,70	RS 29,98	RS 1.347,90
7.3		<b>PASSARELAS/CANTEIRO CENTRAL</b>					<b>RS 286.951,17</b>
7.3.1	C0930	CORTE MANUAL EM TERRA	M3	49,54	RS 27,38	RS 34,63	RS 1.715,57
7.3.2	C0330	ATERRO C/COMPACTAÇÃO MANUAL S/CONTROLE, MAT. C/AQUISIÇÃO	M3	39,63	RS 66,11	RS 83,62	RS 3.313,86
7.3.3	COMP.EXT_14	PISO EM CONCRETO FCK=15MPa ESP = 12cm, ARMADO C/TELA DE AÇO, INCLUSIVE LONA PLÁSTICA	M2	495,40	RS 68,47	RS 86,61	RS 42.906,59
7.3.4	COMP.EXT_15	PISO EM GRANITO RÚSTICO E=2cm, CINZA, ARGAMASSA DE CIMENTO E AREIA 1:4, C/ REJUNTAMENTO	M2	452,04	RS 378,01	RS 478,14	RS 216.138,41
7.3.5	COMP.EXT_16	PISO EM GRANITO RÚSTICO E=2cm, VERMELHO, ARGAMASSA DE CIMENTO E AREIA 1:4, C/ REJUNTAMENTO	M2	43,36	RS 378,01	RS 478,14	RS 20.732,15
7.3.6	C0707	CARGA MANUAL DE TERRA EM CAMINHÃO BASCULANTE	M3	49,54	RS 10,52	RS 13,31	RS 659,38
7.3.7	C2530	TRANSPORTE DE MATERIAL, EXCETO ROCHA EM CAMINHÃO ATÉ 10KM	M3	49,54	RS 23,70	RS 29,98	RS 1.485,21
7.4		<b>FONTE LUMINOSA</b>					<b>RS 32.774,72</b>
7.4.1	C2784	ESCAVAÇÃO MANUAL SOLO DE 1A.CAT. PROF. ATÉ 1,50m	M3	6,11	RS 24,18	RS 30,59	RS 186,90
7.4.2	C1611	LASTRO DE CONCRETO REGULARIZADO ESP.= 5CM	M2	40,72	RS 25,64	RS 32,43	RS 1.320,55
7.4.3	C2827	FORMA PLANA CHAPA COMPENSADA RESINADA, ESP.= 10mm UTIL. 3X	M2	4,52	RS 87,59	RS 110,79	RS 500,77
7.4.4	C0219	ARMADURA DE TELA DE AÇO	M2	40,72	RS 12,22	RS 15,46	RS 629,53
7.4.5	C0217	ARMADURA CA-60 FINA D=3,40 A 6,40mm	KG	210,00	RS 6,64	RS 8,40	RS 1.764,00
7.4.6	C0842	CONCRETO P/VIBR., FCK 20 MPa COM AGREGADO ADQUIRIDO	M3	2,10	RS 329,16	RS 416,35	RS 874,34
7.4.7	C1471	IMPERMEABILIZAÇÃO C/ MANTA ASFÁLTICA C/ ARMADURA DE FILME DE POLIETILENO	M2	48,41	RS 38,56	RS 48,77	RS 2.360,96
7.4.8	C0777	CHAPISCO C/ ARGAMASSA DE CIMENTO E PEDRISCO TRAÇO 1:4 ESP.= 7mm P/ PAREDE	M2	48,41	RS 6,67	RS 8,44	RS 408,58
7.4.9	C2830	FORNECIMENTO E CRAVAÇÃO DE PINOS C/PISTOLA P/FIXAÇÃO DE TELA	UN	377,00	RS 3,23	RS 4,09	RS 1.541,93
7.4.10	C2841	IMPERMEABILIZAÇÃO C/ ARGAMASSA DE CIMENTO E AREIA 1:3 ADITIVADA, ESP.= 2,50cm	M2	48,41	RS 26,13	RS 33,05	RS 1.599,96
7.4.11	C1801	MOSAICO VIDROSO C/ARGAMASSA MISTA CIMENTO,CAL E AREIA TRAÇO 1:1:6 INCLUSIVE LIMPEZA	M2	48,41	RS 242,56	RS 306,81	RS 14.852,67
7.4.12	C0776	CHAPISCO C/ ARGAMASSA DE CIMENTO E AREIA S/PENEIRAR TRAÇO 1:3 ESP.= 5mm P/ PAREDE	M2	16,97	RS 4,21	RS 5,33	RS 90,45
7.4.13	C4066	GRANITO POLIDO E=2cm, BRANCO, ARGAMASSA CIMENTO E AREIA 1:4, C/ REJUNTAMENTO	M2	16,97	RS 309,53	RS 391,52	RS 6.644,09
7.5		<b>CASA DE BOMBAS DA FONTE LUMINOSA</b>					<b>RS 10.849,35</b>
7.5.1	C2784	ESCAVAÇÃO MANUAL SOLO DE 1A.CAT. PROF. ATÉ 1,50m	M3	16,25	RS 24,18	RS 30,59	RS 497,09
7.5.2	C1611	LASTRO DE CONCRETO REGULARIZADO ESP.= 5CM	M2	6,25	RS 25,64	RS 32,43	RS 202,69
7.5.3	C2827	FORMA PLANA CHAPA COMPENSADA RESINADA, ESP = 10mm UTIL. 3X	M2	17,90	RS 87,59	RS 110,79	RS 1.983,14
7.5.4	C0219	ARMADURA DE TELA DE AÇO	M2	12,50	RS 12,22	RS 15,46	RS 193,25
7.5.5	C0842	CONCRETO P/VIBR., FCK 20 MPa COM AGREGADO ADQUIRIDO	M3	0,58	RS 329,16	RS 416,35	RS 241,48
7.5.6	C0830	CONCRETO CICLÓPICO FCK 15 MPa COM AGREGADO ADQUIRIDO	M3	7,00	RS 361,63	RS 457,43	RS 3.202,01
7.5.7	C1471	IMPERMEABILIZAÇÃO C/ MANTA ASFÁLTICA C/ ARMADURA DE FILME DE POLIETILENO	M2	21,21	RS 38,56	RS 48,77	RS 1.034,41



SECRETARIA DE OBRAS, MOBILIDADE E SERVIÇOS PÚBLICOS  
 OBRA: REFORMA DA URBANIZAÇÃO DA AV. BOULEVARD - DR. GUARANY  
 MUNICÍPIO: SOBRAL/CE  
 DATA: 11/04/2018

FONTE: TABELA SEINFRA 24.1 - DESON.  
 SINAPI FEV 2018 - DESON.  
 ORSE JAN/2018 - DESON.  
 BDI: 26,49%

ITEM	CÓD	DESCRIÇÃO	UNIDADE	QTD	PREÇO UNITÁRIO S/ BDI (R\$)	PREÇO UNITÁRIO C/ BDI (R\$)	PREÇO TOTAL R\$
7.5.8	C0776	CHAPISCO C/ ARGAMASSA DE CIMENTO E AREIA SI/PENEIRAR TRAÇO 1:3 ESP = 5mm P/ PAREDE	M2	21,21	R\$ 4,21	R\$ 5,33	R\$ 113,05
7.5.9	C2841	IMPERMEABILIZAÇÃO C/ ARGAMASSA DE CIMENTO E AREIA 1:3 ADITIVADA, ESP = 2,50cm	M2	21,21	R\$ 26,13	R\$ 33,05	R\$ 700,99
7.5.10	C4610	TAMPA EM CONCRETO ARMADO (0,70 x 0,70 x 0,15 m)	UN	1,00	R\$ 70,21	R\$ 88,81	R\$ 88,81
7.5.11	C4432	CERÂMICA ESMALTADA C/ ARG. CIMENTO E AREIA ATÉ 30x30cm (900 cm²) - PEI-5/PEI-4 P/ PAREDE	M2	21,21	R\$ 70,41	R\$ 89,06	R\$ 1.888,96
7.5.12	C0707	CARGA MANUAL DE TERRA EM CAMINHÃO BASCULANTE	M3	16,25	R\$ 10,52	R\$ 13,31	R\$ 216,29
7.5.13	C2530	TRANSPORTE DE MATERIAL, EXCETO ROCHA EM CAMINHÃO ATÉ 10KM	M3	16,25	R\$ 23,70	R\$ 29,98	R\$ 487,18
7.6		<b>PAVIMENTAÇÃO PISO INTERTRAVADO</b>					<b>R\$ 172.955,23</b>
7.6.1	C3782	PISO PRÉ-MOLDADO ARTICULADO E INTERTRAVADO DE 16 FACES - e = 8,0 cm (35 MPa) P/ TRÁFEGO PESADO	M2	1.966,26	R\$ 65,72	R\$ 83,13	R\$ 163.455,19
7.6.2	C2864	LASTRO DE PÓ DE PEDRA	M3	117,98	R\$ 45,21	R\$ 57,19	R\$ 6.747,28
7.6.3	C0821	COMPACTAÇÃO MECÂNICA DE CALÇAMENTO C/COMPACTADOR TIPO SAPO	M2	1.966,26	R\$ 1,11	R\$ 1,40	R\$ 2.752,76
7.7		<b>FAIXAS ELEVADAS DE CONCRETO</b>					<b>R\$ 49.513,54</b>
7.7.1	C2784	ESCAVAÇÃO MANUAL SOLO DE 1A.CAT. PROF. ATÉ 1,50m	M3	69,60	R\$ 24,18	R\$ 30,59	R\$ 2.129,06
7.7.2	C2863	LASTRO DE PEDRA DE MÃO	M3	34,80	R\$ 81,80	R\$ 103,47	R\$ 3.600,76
7.7.3	C1611	LASTRO DE CONCRETO REGULARIZADO ESP = 5CM	M2	174,00	R\$ 25,64	R\$ 32,43	R\$ 5.642,82
7.7.4	C0219	ARMADURA DE TELA DE AÇO	M2	174,00	R\$ 12,22	R\$ 15,46	R\$ 2.690,04
7.7.5	C2827	FORMA PLANA CHAPA COMPENSADA RESINADA, ESP. = 10mm UTIL. 3X	M2	20,40	R\$ 87,59	R\$ 110,79	R\$ 2.260,12
7.7.6	C0844	CONCRETO P/VIÆR., FCK 30 MPa COM AGREGADO ADQUIRIDO	M3	46,40	R\$ 358,16	R\$ 453,04	R\$ 21.021,06
7.7.7	C1604	LANÇAMENTO E APLICAÇÃO DE CONCRETO S/ ELEVAÇÃO	M3	46,40	R\$ 81,69	R\$ 103,33	R\$ 4.794,51
7.7.8	C0027	ADENSAMENTO/REGULARIZAÇÃO SUPERFICIAL DE CONCRETO C/REGUA SIMPLES L= 3m	M2	174,00	R\$ 2,41	R\$ 3,05	R\$ 530,70
7.7.9	C0006	ACABAMENTO DE SUPERFÍCIES C/DESEMPENADEIRA MECÂNICA	M2	174,00	R\$ 0,11	R\$ 0,14	R\$ 24,36
7.7.10	C3220	FAIXA HORIZONTAL/TINTA REFLETIVA/RESINA ACRÍLICA	M2	174,00	R\$ 17,30	R\$ 21,88	R\$ 3.807,12
7.7.11	C0707	CARGA MANUAL DE TERRA EM CAMINHÃO BASCULANTE	M3	69,60	R\$ 10,52	R\$ 13,31	R\$ 926,38
7.7.12	C2530	TRANSPORTE DE MATERIAL, EXCETO ROCHA EM CAMINHÃO ATÉ 10KM	M3	69,60	R\$ 23,70	R\$ 29,98	R\$ 2.086,61
7.8		<b>CICLOVIA</b>					<b>R\$ 17.032,14</b>
7.8.1	C3220	FAIXA HORIZONTAL/TINTA REFLETIVA/RESINA ACRÍLICA	M2	43,40	R\$ 17,30	R\$ 21,88	R\$ 949,59
7.8.2	C3236	SÍMBOLOS NO PAVIMENTO/RESINA ACRÍLICA	M2	1,00	R\$ 20,50	R\$ 25,93	R\$ 25,93
7.8.3	C3117	TACHA REFLETIVA MONODIRECIONAL - FORNECIMENTO/APLICAÇÃO	UN	2,00	R\$ 16,06	R\$ 20,31	R\$ 40,62
7.8.4	C3119	TARTARUGAS- FORNECIMENTO/APLICAÇÃO	UN	440,00	R\$ 28,78	R\$ 36,40	R\$ 16.016,00
7.9		<b>ACESSIBILIDADE</b>					<b>R\$ 2.876,92</b>
7.9.1	C4624	PISO PODOTÁTIL EXTERNO EM PMC ESP. 3CM, ASSENTADO COM ARGAMASSA (FORNECIMENTO E ASSENTAMENTO)	M2	25,08	R\$ 65,05	R\$ 82,28	R\$ 2.063,58
7.9.2	C1611	LASTRO DE CONCRETO REGULARIZADO ESP. = 5CM	M2	25,08	R\$ 25,64	R\$ 32,43	R\$ 813,34
8		<b>PAVIMENTAÇÃO E URBANIZAÇÃO DO SETOR - 03</b>					<b>R\$ 475.571,11</b>
8.1		<b>PASSEIO PÚBLICO</b>					<b>R\$ 85.984,43</b>
8.1.1		<b>IMPLANTAÇÃO DE MEIO FIO DE CALÇADAS, CANTEIROS E JARDINS</b>					<b>R\$ 57.011,00</b>
8.1.1.1	C4583	MEIO FIO CONJUGADO C/ SARJETA, EXTRUSADO COM CONCRETO FCK 20 MPa	M	1.019,51	R\$ 44,21	R\$ 55,92	R\$ 57.011,00
8.1.2		<b>PISO DOS PASSEIOS PÚBLICOS</b>					<b>R\$ 28.973,43</b>
8.1.2.1	C0930	CORTE MANUAL EM TERRA	M3	49,95	R\$ 27,38	R\$ 34,63	R\$ 1.729,77
8.1.2.2	C0330	ATERRO C/COMPACTAÇÃO MANUAL S/CONTROLE. MAT. C/AQUISIÇÃO	M3	19,97	R\$ 66,11	R\$ 83,62	R\$ 1.669,89
8.1.2.3	C2864	LASTRO DE PÓ DE PEDRA	M3	10,00	R\$ 45,21	R\$ 57,19	R\$ 571,90
8.1.2.4	C3446	PISO INTERTRAVADO TIPO TUIOLINHO (19,9x10x4)cm CINZA	M2	403,08	R\$ 35,58	R\$ 45,01	R\$ 18.142,63
8.1.2.5	C3445	PISO INTERTRAVADO TIPO TUIOLINHO (19,9x10x4)cm COLORIDO	M2	96,36	R\$ 40,58	R\$ 51,33	R\$ 4.946,16
8.1.2.6	C0707	CARGA MANUAL DE TERRA EM CAMINHÃO BASCULANTE	M3	49,95	R\$ 10,52	R\$ 13,31	R\$ 664,83
8.1.2.7	C2533	TRANSPORTE DE MATERIAL, EXCETO ROCHA EM CAMINHÃO ATÉ 5 KM	M3	49,95	R\$ 19,76	R\$ 24,99	R\$ 1.248,25
8.2		<b>CONSTRUÇÃO E JARDINS</b>					<b>R\$ 17.741,05</b>
8.2.1	C0930	CORTE MANUAL EM TERRA	M3	66,84	R\$ 27,38	R\$ 34,63	R\$ 2.314,67
8.2.2	C2035	PREPARO E SUBSTITUIÇÃO DE TERRA P/PLANTAÇÃO	M3	66,84	R\$ 71,12	R\$ 89,96	R\$ 6.012,93
8.2.3	C1430	GRAMA EM PLACAS E=6 CM FORNECIMENTO E PLANTIO	M2	445,61	R\$ 12,16	R\$ 15,38	R\$ 6.853,48
8.2.4	C0707	CARGA MANUAL DE TERRA EM CAMINHÃO BASCULANTE	M3	66,84	R\$ 10,52	R\$ 13,31	R\$ 889,64
8.2.5	C2533	TRANSPORTE DE MATERIAL, EXCETO ROCHA EM CAMINHÃO ATÉ 5 KM	M3	66,84	R\$ 19,76	R\$ 24,99	R\$ 1.670,33
8.3		<b>PASSARELAS/CANTEIRO CENTRAL</b>					<b>R\$ 181.432,68</b>
8.3.1	C0930	CORTE MANUAL EM TERRA	M3	31,35	R\$ 27,38	R\$ 34,63	R\$ 1.085,65
8.3.2	C0330	ATERRO C/COMPACTAÇÃO MANUAL S/CONTROLE. MAT. C/AQUISIÇÃO	M3	25,08	R\$ 66,11	R\$ 83,62	R\$ 2.097,19
8.3.3	COMP EXT_14	PISO EM CONCRETO FCK=15MPa ESP = 12cm, ARMADO C/TELA DE AÇO, INCLUSIVE LONA PLÁSTICA	M2	313,50	R\$ 68,47	R\$ 86,61	R\$ 27.152,24
8.3.4	COMP EXT_15	PISO EM GRANITO RÚSTICO E=2cm, CINZA, ARGAMASSA DE CIMENTO E AREIA 1:4, C/ REJUNTAMENTO	M2	283,80	R\$ 378,01	R\$ 478,14	R\$ 135.696,13
8.3.5	COMP EXT_16	PISO EM GRANITO RÚSTICO E=2cm, VERMELHO, ARGAMASSA DE CIMENTO E AREIA 1:4, C/ REJUNTAMENTO	M2	29,70	R\$ 378,01	R\$ 478,14	R\$ 14.200,76
8.3.6	C0707	CARGA MANUAL DE TERRA EM CAMINHÃO BASCULANTE	M3	31,35	R\$ 10,52	R\$ 13,31	R\$ 417,27
8.3.7	C2533	TRANSPORTE DE MATERIAL, EXCETO ROCHA EM CAMINHÃO ATÉ 5 KM	M3	31,35	R\$ 19,76	R\$ 24,99	R\$ 783,44
8.4		<b>CASA DE BOMBAS DA CISTERNA DO SETOR 03 - PAREDES DE CONCRETO CICLÓPICO</b>					<b>R\$ 10.811,32</b>
8.4.1	C2784	ESCAVAÇÃO MANUAL SOLO DE 1A.CAT. PROF. ATÉ 1,50m	M3	16,25	R\$ 24,18	R\$ 30,59	R\$ 497,09
8.4.2	C1611	LASTRO DE CONCRETO REGULARIZADO ESP = 5CM	M2	6,25	R\$ 25,64	R\$ 32,43	R\$ 202,69
8.4.3	C2827	FORMA PLANA CHAPA COMPENSADA RESINADA, ESP. = 10mm UTIL. 3X	M2	17,90	R\$ 87,59	R\$ 110,79	R\$ 1.983,14
8.4.4	C0219	ARMADURA DE TELA DE AÇO	M2	12,50	R\$ 12,22	R\$ 15,46	R\$ 193,25
8.4.5	C0842	CONCRETO P/VIÆR., FCK 20 MPa COM AGREGADO ADQUIRIDO	M3	0,58	R\$ 329,16	R\$ 416,35	R\$ 241,48






SECRETARIA DE OBRAS, MOBILIDADE E SERVIÇOS PÚBLICOS  
 OBRA: REFORMA DA URBANIZAÇÃO DA AV. BOULEVARD - DR. GUARANY  
 MUNICÍPIO: SOBRALICE  
 DATA: 11/04/2018

FONTE: TABELA SEINFRA 24.1 - DESON.  
 SINAPI FEV 2018 - DESON.  
 ORSE JAN/2018 - DESON.  
 BDI: 26,49%


ITEM	CÓD	DESCRIÇÃO	UNIDADE	QTD	PREÇO UNITÁRIO S/ BDI (R\$)	PREÇO UNITÁRIO C/ BDI (R\$)	PREÇO TOTAL R\$
8.4.6	C0830	CONCRETO CICLÓPICO FCK 15 MPa COM AGREGADO ADQUIRIDO	M3	7,00	RS 361,63	RS 457,43	RS 3.202,01
8.4.7	C1471	IMPERMEABILIZAÇÃO C/ MANTA ASFALTICA C/ ARMADURA DE FILME DE POLIETILENO	M2	21,21	RS 38,56	RS 48,77	RS 1.034,41
8.4.8	C0776	CHAPISCO C/ ARGAMASSA DE CIMENTO E AREIA S/PENEIRAR TRAÇO 1:3 ESP = 5mm P/ PAREDE	M2	21,21	RS 4,21	RS 5,33	RS 113,05
8.4.9	C2841	IMPERMEABILIZAÇÃO C/ ARGAMASSA DE CIMENTO E AREIA 1:3 ADITIVADA, ESP = 2,50cm	M2	21,21	RS 26,13	RS 33,05	RS 700,99
8.4.10	C4610	TAMPA EM CONCRETO ARMADO (0,70 x 0,70 x 0,15 m)	UN	1,00	RS 70,21	RS 88,81	RS 88,81
8.4.11	C4432	CERÂMICA ESMALTADA C/ ARG. CIMENTO E AREIA ATÉ 30x30cm (900 cm²) - PEI-5/PEI-4 P/ PAREDE	M2	21,21	RS 70,41	RS 89,06	RS 1.888,96
8.4.12	C0702	CARGA MANUAL DE ENTULHO EM CAMINHÃO BASCULANTE	M3	16,25	RS 12,62	RS 15,96	RS 259,35
8.4.13	C2533	TRANSPORTE DE MATERIAL, EXCETO ROCHA EM CAMINHÃO ATÉ 5 KM	M3	16,25	RS 19,76	RS 24,99	RS 406,09
8.5		<b>PAVIMENTAÇÃO PISO INTERTRAVADO</b>					<b>RS 37.137,19</b>
8.5.1	C3782	PISO PRÉ-MOLDADO ARTICULADO E INTERTRAVADO DE 16 FACES - e = 8,0 cm (35 MPa) P/ TRAFEGO PESADO	M2	422,20	RS 65,72	RS 83,13	RS 35.097,49
8.5.2	C2864	LASTRO DE PÓ DE PEDRA	M3	25,33	RS 45,21	RS 57,19	RS 1.448,62
8.5.3	C0821	COMPACTAÇÃO MECÂNICA DE CALÇAMENTO C/COMPACTADOR TIPO SAPO	M2	422,20	RS 1,11	RS 1,40	RS 591,08
8.6		<b>FAIXAS ELEVADAS DE CONCRETO</b>					<b>RS 92.677,14</b>
8.6.1	C2784	ESCAVAÇÃO MANUAL SOLO DE 1A.CAT. PROF. ATÉ 1,50m	M3	117,57	RS 24,18	RS 30,59	RS 3.596,47
8.6.2	C2863	LASTRO DE PEDRA DE MÃO	M3	58,79	RS 81,80	RS 103,47	RS 6.083,00
8.6.3	C1611	LASTRO DE CONCRETO REGULARIZADO ESP = 5CM	M2	293,93	RS 25,64	RS 32,43	RS 9.532,15
8.6.4	C0219	ARMADURA DE TELA DE AÇO	M2	293,93	RS 12,22	RS 15,46	RS 4.544,16
8.6.5	C2827	FORMA PLANA CHAPA COMPENSADA RESINADA, ESP = 10mm UTIL. 3X	M2	40,80	RS 87,59	RS 110,79	RS 4.520,23
8.6.6	C0844	CONCRETO P/VIBR., FCK 30 MPa COM AGREGADO ADQUIRIDO	M3	92,80	RS 358,16	RS 453,04	RS 42.042,11
8.6.7	C1604	LANÇAMENTO E APLICAÇÃO DE CONCRETO S/ ELEVACAO	M3	92,80	RS 81,69	RS 103,33	RS 9.589,02
8.6.8	C0027	ADENSAMENTO/REGULARIZAÇÃO SUPERFICIAL DE CONCRETO C/REGUA SIMPLES L= 3m	M2	293,93	RS 2,41	RS 3,05	RS 896,49
8.6.9	C0006	ACABAMENTO DE SUPERFÍCIES C/DESEMPEÑADEIRA MECÂNICA	M2	293,93	RS 0,11	RS 0,14	RS 41,15
8.6.10	C3220	FAIXA HORIZONTAL/TINTA REFLETIVA/RESINA ACRILICA	M2	293,93	RS 17,30	RS 21,88	RS 6.431,19
8.6.11	C0702	CARGA MANUAL DE ENTULHO EM CAMINHÃO BASCULANTE	M3	117,57	RS 12,62	RS 15,96	RS 1.876,42
8.6.12	C2530	TRANSPORTE DE MATERIAL, EXCETO ROCHA EM CAMINHÃO ATÉ 10KM	M3	117,57	RS 23,70	RS 29,98	RS 3.524,75
8.7		<b>CICLOVIA</b>					<b>RS 20.898,58</b>
8.7.1	C3220	FAIXA HORIZONTAL/TINTA REFLETIVA/RESINA ACRILICA	M2	45,89	RS 17,30	RS 21,88	RS 1.004,07
8.7.2	C3236	SÍMBOLOS NO PAVIMENTO/RESINA ACRILICA	M2	3,50	RS 20,50	RS 25,93	RS 90,76
8.7.3	C3117	TACHA REFLETIVA MONODIRECIONAL FORNECIMENTO/APLICAÇÃO	UN	5,00	RS 16,06	RS 20,31	RS 101,55
8.7.4	C4527	TACHA REFLETIVA BIDIRECIONAL FORNECIMENTO/APLICAÇÃO	UN	2,00	RS 18,26	RS 23,10	RS 46,20
8.7.5	C3119	TARTARUGAS: FORNECIMENTO/APLICAÇÃO	UN	540,00	RS 28,78	RS 36,40	RS 19.656,00
8.8		<b>ACESSIBILIDADE</b>					<b>RS 5.268,63</b>
8.8.1	C4624	PISO PODOTÁTIL EXTERNO EM PMC ESP. 3CM, ASSENTADO COM ARGAMASSA (FORNECIMENTO E ASSENTAMENTO)	M2	45,93	RS 65,05	RS 82,28	RS 3.779,12
8.8.2	C1611	LASTRO DE CONCRETO REGULARIZADO ESP = 5CM	M2	45,93	RS 25,64	RS 32,43	RS 1.489,51
8.9		<b>CISTERNA ENTERRADA - CONCRETO ARMADO - DO SETOR 03 - CAP. 12.600L</b>					<b>RS 23.620,09</b>
8.9.1	C2784	ESCAVAÇÃO MANUAL SOLO DE 1A.CAT. PROF. ATÉ 1,50m	M3	39,00	RS 24,18	RS 30,59	RS 1.193,01
8.9.2	C1611	LASTRO DE CONCRETO REGULARIZADO ESP = 5CM	M2	15,00	RS 25,64	RS 32,43	RS 486,45
8.9.3	C2827	FORMA PLANA CHAPA COMPENSADA RESINADA, ESP = 10mm UTIL. 3X	M2	50,86	RS 87,59	RS 110,79	RS 5.637,00
8.9.4	C4151	ARMADURA DE AÇO CA 50/60	KG	618,30	RS 7,21	RS 9,12	RS 5.638,90
8.9.5	C0842	CONCRETO P/VIBR., FCK 20 MPa COM AGREGADO ADQUIRIDO	M3	6,87	RS 329,16	RS 416,35	RS 2.860,32
8.9.6	C0034	ADIÇÃO DE IMPERMEABILIZANTE PARA CONCRETO ESTRUTURAL	M3	6,87	RS 60,19	RS 76,13	RS 523,01
8.9.7	C2921	REATERRO C/COMPACTAÇÃO MANUAL S/CONTROLE, MATERIAL DA VALA	M3	21,00	RS 15,51	RS 19,62	RS 412,02
8.9.8	C1471	IMPERMEABILIZAÇÃO C/ MANTA ASFALTICA C/ ARMADURA DE FILME DE POLIETILENO	M2	31,25	RS 38,56	RS 48,77	RS 1.524,06
8.9.9	C0777	CHAPISCO C/ ARGAMASSA DE CIMENTO E PEDRISCO TRAÇO 1:4 ESP = 7mm P/ PAREDE	M2	26,00	RS 6,67	RS 8,44	RS 219,44
8.9.10	C2830	FORNECIMENTO E CRAVAÇÃO DE PINOS C/PISTOLA P/FIXAÇÃO DE TELA	UN	262,00	RS 3,23	RS 4,09	RS 1.071,58
8.9.11	C2841	IMPERMEABILIZAÇÃO C/ ARGAMASSA DE CIMENTO E AREIA 1:3 ADITIVADA, ESP = 2,50cm	M2	26,00	RS 26,13	RS 33,05	RS 859,30
8.9.12	C4066	GRANITO POLIDO E=2cm, BRANCO, ARGAMASSA CIMENTO E AREIA 1:4, C/ REJUNTAMENTO	M2	5,25	RS 309,53	RS 391,52	RS 2.055,48
8.9.13	C2972	TAMPA CHAPA 1/4" ANTI-DERRAPANTE 50x70cm.C/ CANTONEIRA ARTICULADA	UN	1,00	RS 221,02	RS 279,57	RS 279,57
8.9.14	C0702	CARGA MANUAL DE ENTULHO EM CAMINHÃO BASCULANTE	M3	21,00	RS 12,62	RS 15,96	RS 335,16
8.9.15	C2533	TRANSPORTE DE MATERIAL, EXCETO ROCHA EM CAMINHÃO ATÉ 5 KM	M3	21,00	RS 19,76	RS 24,99	RS 524,79
9		<b>PAVIMENTAÇÃO E URBANIZAÇÃO DO SETOR - 04</b>					<b>RS 528.492,23</b>
9.1		<b>PASSEIO PÚBLICO</b>					<b>RS 86.253,16</b>
9.1.1		<b>IMPLANTAÇÃO DE MEIO FIO DE CALÇADAS, CANTEIROS E JARDINS</b>					<b>RS 48.459,15</b>
9.1.1.1	C4583	MEIO FIO CONJUGADO C/ SARJETA, EXTRUSADO COM CONCRETO FCK 20 MPa	M	866,58	RS 44,21	RS 55,92	RS 48.459,15
9.2		<b>PISO DOS PASSEIOS PÚBLICOS</b>					<b>RS 37.794,01</b>
9.2.1	C0930	CORTE MANUAL EM TERRA	M3	60,98	RS 27,38	RS 34,63	RS 2.111,74
9.2.2	C0330	ATERRO C/COMPACTAÇÃO MANUAL S/CONTROLE, MAT. C/AQUISIÇÃO	M3	26,29	RS 66,11	RS 83,62	RS 2.198,37
9.2.3	C2864	LASTRO DE PÓ DE PEDRA	M3	13,14	RS 45,21	RS 57,19	RS 751,48



SECRETARIA DE OBRAS, MOBILIDADE E SERVIÇOS PÚBLICOS  
 OBRA: REFORMA DA URBANIZAÇÃO DA AV. BOULEVARD – DR. GUARANY  
 MUNICÍPIO: SOBRAL/CE  
 DATA: 11/04/2018

FONTE: TABELA SEINFRA 24.1 - DESON.  
 SINAPI FEV 2018 - DESON.  
 ORSE JAN/2018 - DESON.  
 BDI: 26,49%

ITEM	CÓD	DESCRIÇÃO	UNIDADE	QTD	PREÇO UNITÁRIO S/ BDI (R\$)	PREÇO UNITÁRIO C/ BDI (R\$)	PREÇO TOTAL R\$
9.2.4	C3446	PISO INTERTRAVADO TIPO TIJOLINHO (19,9x10x4)cm CINZA	M2	527,63	RS 35,58	RS 45,01	RS 23.748,63
9.2.5	C3445	PISO INTERTRAVADO TIPO TIJOLINHO (19,9x10x4)cm COLORIDO	M2	129,52	RS 40,58	RS 51,33	RS 6.648,26
9.2.6	C0707	CARGA MANUAL DE TERRA EM CAMINHÃO BASCULANTE	M3	60,98	RS 10,52	RS 13,31	RS 811,64
9.2.7	C2533	TRANSPORTE DE MATERIAL, EXCETO ROCHA EM CAMINHÃO ATÉ 5 KM	M3	60,98	RS 19,76	RS 24,99	RS 1.523,89
9.3		<b>CONSTRUÇÃO DE JARDINS</b>					<b>RS 15.575,89</b>
9.3.1	C0930	CORTE MANUAL EM TERRA	M3	48,42	RS 27,38	RS 34,63	RS 1.676,78
9.3.2	C2035	PREPARO E SUBSTITUIÇÃO DE TERRA P/PLANTACÃO	M3	48,42	RS 71,12	RS 89,96	RS 4.355,86
9.3.3	C1430	GRAMA EM PLACAS E=6 CM FORNECIMENTO E PLANTIO	M2	484,21	RS 12,16	RS 15,38	RS 7.447,15
9.3.4	C0707	CARGA MANUAL DE TERRA EM CAMINHÃO BASCULANTE	M3	48,42	RS 10,52	RS 13,31	RS 644,47
9.3.5	C2530	TRANSPORTE DE MATERIAL, EXCETO ROCHA EM CAMINHÃO ATÉ 10KM	M3	48,42	RS 23,70	RS 29,98	RS 1.451,63
9.4		<b>PASSARELAS/CANTEIRO CENTRAL</b>					<b>RS 161.431,35</b>
9.4.1	C0930	CORTE MANUAL EM TERRA	M3	27,87	RS 27,38	RS 34,63	RS 965,14
9.4.2	C0330	ATERRO C/COMPACTAÇÃO MANUAL S/CONTROLE, MAT. C/AQUISIÇÃO	M3	22,29	RS 66,11	RS 83,62	RS 1.863,89
9.4.3	COMP_EXT_14	PISO EM CONCRETO FCK=15MPa ESP = 12cm, ARMADO C/TELA DE AÇO, INCLUSIVE LONA PLÁSTICA	M2	278,70	RS 68,47	RS 86,61	RS 24.138,21
9.4.4	COMP_EXT_15	PISO EM GRANITO RÚSTICO E=2cm, CINZA, ARGAMASSA DE CIMENTO E AREIA 1:4, C/REJUNTAMENTO	M2	270,14	RS 378,01	RS 478,14	RS 129.164,74
9.4.5	COMP_EXT_16	PISO EM GRANITO RÚSTICO E=2cm, VERMELHO, ARGAMASSA DE CIMENTO E AREIA 1:4, C/REJUNTAMENTO	M2	8,56	RS 378,01	RS 478,14	RS 4.092,88
9.4.6	C0707	CARGA MANUAL DE TERRA EM CAMINHÃO BASCULANTE	M3	27,87	RS 10,52	RS 13,31	RS 370,95
9.4.7	C2530	TRANSPORTE DE MATERIAL, EXCETO ROCHA EM CAMINHÃO ATÉ 10KM	M3	27,87	RS 23,70	RS 29,98	RS 835,54
9.5		<b>PAVIMENTAÇÃO PISO INTERTRAVADO</b>					<b>RS 198.808,18</b>
9.5.1	C3782	PISO PRÉ-MOLDADO ARTICULADO E INTERTRAVADO DE 16 FACES - e = 8,0 cm (35 MPa) P/ TRÁFEGO PESADO	M2	2.305,14	RS 65,72	RS 83,13	RS 191.626,29
9.5.2	C2864	LASTRO DE PÓ DE PEDRA	M3	69,15	RS 45,21	RS 57,19	RS 3.954,69
9.5.3	C0821	COMPACTAÇÃO MECÂNICA DE CALÇAMENTO C/COMPACTADOR TIPO SAPO	M2	2.305,14	RS 1,11	RS 1,40	RS 3.227,20
9.6		<b>FAIXAS ELEVADAS DE CONCRETO</b>					<b>RS 41.766,69</b>
9.6.1	C2784	ESCAVAÇÃO MANUAL SOLO DE 1A.CAT. PROF. ATÉ 1.50m	M3	67,28	RS 24,18	RS 30,59	RS 2.058,10
9.6.2	C2863	LASTRO DE PEDRA DE MÃO	M3	33,64	RS 81,80	RS 103,47	RS 3.480,73
9.6.3	C1611	LASTRO DE CONCRETO REGULARIZADO ESP = 5CM	M2	168,20	RS 25,84	RS 32,43	RS 5.454,73
9.6.4	C0219	ARMADURA DE TELA DE AÇO	M2	168,20	RS 12,22	RS 15,46	RS 2.600,37
9.6.5	C2827	FORMA PLANA CHAPA COMPENSADA RESINADA, ESP = 10mm UTIL. 3X	M2	20,40	RS 87,59	RS 110,79	RS 2.260,12
9.6.6	C0844	CONCRETO P/VIBR., FCK 30 MPa COM AGREGADO ADQUIRIDO	M3	33,44	RS 358,16	RS 453,04	RS 15.149,66
9.6.7	C1604	LANÇAMENTO E APLICAÇÃO DE CONCRETO S/ ELEVAÇÃO	M3	33,44	RS 81,69	RS 103,33	RS 3.455,36
9.6.8	C0027	ADENSAMENTO/REGULARIZAÇÃO SUPERFICIAL DE CONCRETO C/RÉGUA SIMPLES L= 3m	M2	168,20	RS 2,41	RS 3,05	RS 513,01
9.6.9	C0006	ACABAMENTO DE SUPERFÍCIES C/DESEMPENADEIRA MECÂNICA	M2	168,20	RS 0,11	RS 0,14	RS 23,55
9.6.10	C3220	FAIXA HORIZONTAL/TINTA REFLETIVA/RESINA ACRÍLICA	M2	168,20	RS 17,30	RS 21,88	RS 3.680,22
9.6.11	C0702	CARGA MANUAL DE ENTULHO EM CAMINHÃO BASCULANTE	M3	67,28	RS 12,62	RS 15,96	RS 1.073,79
9.6.12	C2530	TRANSPORTE DE MATERIAL, EXCETO ROCHA EM CAMINHÃO ATÉ 10KM	M3	67,28	RS 23,70	RS 29,98	RS 2.017,05
9.7		<b>CICLOVIA</b>					<b>RS 23.225,38</b>
9.7.1	C3220	FAIXA HORIZONTAL/TINTA REFLETIVA/RESINA ACRÍLICA	M2	43,67	RS 17,30	RS 21,88	RS 955,50
9.7.2	C3236	SÍMBOLOS NO PAVIMENTO/RESINA ACRÍLICA	M2	2,00	RS 20,50	RS 25,93	RS 51,86
9.7.3	C3117	TACHA REFLETIVA MONODIRECIONAL : FORNECIMENTO/APLICAÇÃO	UN	2,00	RS 16,06	RS 20,31	RS 40,62
9.7.4	C4527	TACHA REFLETIVA BIDIRECIONAL : FORNECIMENTO/APLICAÇÃO	UN	2,00	RS 18,26	RS 23,10	RS 46,20
9.7.5	C3119	TARTARUGAS: FORNECIMENTO/APLICAÇÃO	UN	608,00	RS 28,78	RS 36,40	RS 22.131,20
9.8		<b>ACESSIBILIDADE</b>					<b>RS 1.431,58</b>
9.8.1	C4624	PISO PODOTÁTIL EXTERNO EM PMC ESP. 3CM, ASSENTADO COM ARGAMASSA (FORNECIMENTO E ASSENTAMENTO)	M2	12,48	RS 65,05	RS 82,28	RS 1.026,85
9.8.2	C1611	LASTRO DE CONCRETO REGULARIZADO ESP = 5CM	M2	12,48	RS 25,64	RS 32,43	RS 404,73
9.9		<b>PAVIMENTAÇÃO E URBANIZAÇÃO DO SETOR – 05</b>					<b>RS 283.174,14</b>
9.9.1		<b>PASSEIO PÚBLICO</b>					<b>RS 50.082,51</b>
10.1.1		<b>IMPLANTAÇÃO DE MEIO FIO DE CALÇADAS E CANTEIROS</b>					<b>RS 27.971,74</b>
10.1.1.1	C4583	MEIO FIO CONJUGADO C/ SARJETA, EXTRUSADO COM CONCRETO FCK 20 MPa	M	500,21	RS 44,21	RS 55,92	RS 27.971,74
10.1.2		<b>PISO DOS PASSEIOS PÚBLICOS</b>					<b>RS 22.110,77</b>
10.1.2.1	C0930	CORTE MANUAL EM TERRA	M3	44,47	RS 27,38	RS 34,63	RS 1.540,00
10.1.2.2	C0330	ATERRO C/COMPACTAÇÃO MANUAL S/CONTROLE, MAT. C/AQUISIÇÃO	M3	14,82	RS 66,11	RS 83,62	RS 1.239,25
10.1.2.3	C2864	LASTRO DE PÓ DE PEDRA	M3	7,41	RS 45,21	RS 57,19	RS 423,78
10.1.2.4	C3446	PISO INTERTRAVADO TIPO TIJOLINHO (19,9x10x4)cm CINZA	M2	306,28	RS 35,58	RS 45,01	RS 13.785,66
10.1.2.5	C3445	PISO INTERTRAVADO TIPO TIJOLINHO (19,9x10x4)cm COLORIDO	M2	64,31	RS 40,58	RS 51,33	RS 3.301,03
10.1.2.6	C0702	CARGA MANUAL DE ENTULHO EM CAMINHÃO BASCULANTE	M3	44,47	RS 12,62	RS 15,96	RS 709,74
10.1.2.7	C2533	TRANSPORTE DE MATERIAL, EXCETO ROCHA EM CAMINHÃO ATÉ 5 KM	M3	44,47	RS 19,76	RS 24,99	RS 1.111,31
10.2		<b>CONSTRUÇÃO DE JARDINS</b>					<b>RS 8.699,28</b>
10.2.1	C0930	CORTE MANUAL EM TERRA	M3	27,24	RS 27,38	RS 34,63	RS 943,32
10.2.2	C2035	PREPARO E SUBSTITUIÇÃO DE TERRA P/PLANTACÃO	M3	27,24	RS 71,12	RS 89,96	RS 2.450,51



SECRETARIA DE OBRAS, MOBILIDADE E SERVIÇOS PÚBLICOS  
 OBRA: REFORMA DA URBANIZAÇÃO DA AV. BOULEVARD – DR. GUARANY  
 MUNICÍPIO: SOBRAL/CE  
 DATA: 11/04/2018

FONTE: TABELA SEINFRA 24.1 - DESON.  
 SINAPI FEV 2018 - DESON.  
 ORSE JAN/2018 - DESON.  
 BDI: 26,49%

ITEM	CÓD	DESCRIÇÃO	UNIDADE	QTD	PREÇO UNITÁRIO S/ BDI (R\$)	PREÇO UNITÁRIO C/BDI (R\$)	PREÇO TOTAL R\$
10.2.3	C1430	GRAMA EM PLACAS E=6 CM FORNECIMENTO E PLANTIO	M2	272,43	R\$ 12,16	R\$ 15,38	R\$ 4.189,97
10.2.4	C0702	CARGA MANUAL DE ENTULHO EM CAMINHÃO BASCULANTE	M3	27,24	R\$ 12,62	R\$ 15,96	R\$ 434,75
10.2.5	C2533	TRANSPORTE DE MATERIAL, EXCETO ROCHA EM CAMINHÃO ATÉ 5 KM	M3	27,24	R\$ 19,76	R\$ 24,99	R\$ 680,73
10.3		<b>PASSARELAS/CANTEIRO CENTRAL</b>					<b>R\$ 105.632,42</b>
10.3.1	C0930	CORTE MANUAL EM TERRA	M3	18,24	R\$ 27,36	R\$ 34,63	R\$ 631,65
10.3.2	COMP.EXT_14	PISO EM CONCRETO FCK=15MPa ESP.= 12cm, ARMADO C/TELA DE AÇO, INCLUSIVE LONA PLÁSTICA	M2	182,44	R\$ 68,47	R\$ 86,61	R\$ 15.801,13
10.3.3	C0330	ATERRO C/COMPACTAÇÃO MANUAL S/CONTROLE, MAT. C/AQUISIÇÃO	M3	14,60	R\$ 66,11	R\$ 83,62	R\$ 1.220,85
10.3.4	COMP.EXT_15	PISO EM GRANITO RÚSTICO E=2cm, CINZA, ARGAMASSA DE CIMENTO E AREIA 1:4. C/ REJUNTAMENTO	M2	170,44	R\$ 378,01	R\$ 478,14	R\$ 81.494,18
10.3.5	COMP.EXT_16	PISO EM GRANITO RÚSTICO E=2cm, VERMELHO, ARGAMASSA DE CIMENTO E AREIA 1:4. C/ REJUNTAMENTO	M2	12,00	R\$ 378,01	R\$ 478,14	R\$ 5.737,68
10.3.6	C0702	CARGA MANUAL DE ENTULHO EM CAMINHÃO BASCULANTE	M3	18,24	R\$ 12,62	R\$ 15,96	R\$ 291,11
10.3.7	C2533	TRANSPORTE DE MATERIAL, EXCETO ROCHA EM CAMINHÃO ATÉ 5 KM	M3	18,24	R\$ 19,76	R\$ 24,99	R\$ 455,82
10.4		<b>PAVIMENTAÇÃO PISO INTERTRAVADO</b>					<b>R\$ 86.236,41</b>
10.4.1	C3782	PISO PRÉ-MOLDADO ARTICULADO E INTERTRAVADO DE 16 FACES - e = 8,0 cm (35 MPa) P/ TRÁFEGO PESADO	M2	999,89	R\$ 65,72	R\$ 83,13	R\$ 83.120,86
10.4.2	C2864	LASTRO DE PÓ DE PEDRA	M3	30,00	R\$ 45,21	R\$ 57,19	R\$ 1.715,70
10.4.3	C0821	COMPACTAÇÃO MECÂNICA DE CALÇAMENTO C/COMPACTADOR TIPO SAPO	M2	999,89	R\$ 1,11	R\$ 1,40	R\$ 1.399,85
10.5		<b>FAIXA S ELEVADAS DE CONCRETO</b>					<b>R\$ 20.603,20</b>
10.5.1	C2784	ESCAVAÇÃO MANUAL SOLO DE 1A.CAT. PROF. ATÉ 1.50m	M3	36,03	R\$ 24,18	R\$ 30,59	R\$ 1.102,16
10.5.2	C2863	LASTRO DE PEDRA DE MÃO	M3	18,02	R\$ 81,80	R\$ 103,47	R\$ 1.864,53
10.5.3	C1607	LASTRO DE CONCRETO IMPERMEABILIZADO E=6CM	M2	90,08	R\$ 35,09	R\$ 44,39	R\$ 3.998,65
10.5.4	C0219	ARMADURA DE TELA DE AÇO	M2	90,08	R\$ 12,22	R\$ 15,46	R\$ 1.392,64
10.5.5	C2827	FORMA PLANA CHAPA COMPENSADA RESINADA, ESP = 10mm UTIL. 3X	M2	13,50	R\$ 87,59	R\$ 110,79	R\$ 1.495,67
10.5.6	C0844	CONCRETO P/VIBR., FCK 30 MPa COM AGREGADO ADQUIRIDO	M3	12,61	R\$ 358,16	R\$ 453,04	R\$ 5.712,83
10.5.7	C1604	LANÇAMENTO E APLICAÇÃO DE CONCRETO S/ ELEVAÇÃO	M3	12,61	R\$ 81,69	R\$ 103,33	R\$ 1.302,99
10.5.8	C0027	ADENSAMENTO/REGULARIZAÇÃO SUPERFICIAL DE CONCRETO C/REGUA SIMPLES L= 3m	M2	90,08	R\$ 2,41	R\$ 3,05	R\$ 274,74
10.5.9	C0006	ACABAMENTO DE SUPERFÍCIES C/DESEMPEÑADEIRA MECÂNICA	M2	90,08	R\$ 0,11	R\$ 0,14	R\$ 12,61
10.5.10	C3220	FAIXA HORIZONTAL/TINTA REFLETIVA/RESINA ACRÍLICA	M2	90,08	R\$ 17,30	R\$ 21,88	R\$ 1.970,95
10.5.11	C0702	CARGA MANUAL DE ENTULHO EM CAMINHÃO BASCULANTE	M3	36,03	R\$ 12,62	R\$ 15,96	R\$ 575,04
10.5.12	C2533	TRANSPORTE DE MATERIAL, EXCETO ROCHA EM CAMINHÃO ATÉ 5 KM	M3	36,03	R\$ 19,76	R\$ 24,99	R\$ 900,39
10.6		<b>CICLOVIA</b>					<b>R\$ 10.431,39</b>
10.6.1	C3220	FAIXA HORIZONTAL/TINTA REFLETIVA/RESINA ACRÍLICA	M2	19,56	R\$ 17,30	R\$ 21,88	R\$ 427,97
10.6.2	C3236	SÍMBOLOS NO PAVIMENTO/RESINA ACRÍLICA	M2	1,50	R\$ 20,50	R\$ 25,93	R\$ 38,90
10.6.3	C3117	TACHA REFLETIVA MONODIRECIONAL: FORNECIMENTO/APLICAÇÃO	UN	2,00	R\$ 16,06	R\$ 20,31	R\$ 40,62
10.6.4	C4527	TACHA REFLETIVA BIDIRECIONAL: FORNECIMENTO/APLICAÇÃO	UN	1,00	R\$ 18,25	R\$ 23,10	R\$ 23,10
10.6.5	C3119	TARTARUGAS: FORNECIMENTO/APLICAÇÃO	UN	272,00	R\$ 28,78	R\$ 36,40	R\$ 9.900,80
10.8		<b>ACESSIBILIDADE</b>					<b>R\$ 1.488,93</b>
10.8.1	C4624	PISO PODOTÁTIL EXTERNO EM PMC ESP. 3CM, ASSENTADO COM ARGAMASSA (FORNECIMENTO E ASSENTAMENTO)	M2	12,98	R\$ 65,05	R\$ 82,28	R\$ 1.067,99
10.8.2	C1611	LASTRO DE CONCRETO REGULARIZADO ESP. = 5CM	M2	12,98	R\$ 25,64	R\$ 32,43	R\$ 420,94
11		<b>PAVIMENTAÇÃO BOULEVARD DO ARCO - TRECHO ENTRE A RUA MARIA TOMÁZIA E AV. IDELFONSO DE HOLANDA CAVALCANTE</b>					<b>R\$327.916,17</b>
11.1		<b>DEMOLIÇÕES E RETRADAS</b>					<b>R\$ 77.683,65</b>
11.1.1	C1062	DEMOLIÇÃO DE PAVIMENTAÇÃO ASFÁLTICA C/MARTELETE PNEUMÁTICO	M2	3051,20	R\$ 14,48	R\$ 18,32	R\$ 55.897,98
11.1.2	C1046	DEMOLIÇÃO DE CONCRETO ARMADO C/MARTELETE PNEUMÁTICO	M3	18,75	R\$ 359,37	R\$ 454,57	R\$ 8.523,19
11.1.3	C0702	CARGA MANUAL DE ENTULHO EM CAMINHÃO BASCULANTE	M3	323,87	R\$ 12,62	R\$ 15,96	R\$ 5.168,97
11.1.4	C2533	TRANSPORTE DE MATERIAL, EXCETO ROCHA EM CAMINHÃO ATÉ 5 KM	M3	323,87	R\$ 19,76	R\$ 24,99	R\$ 8.093,51
11.2		<b>PAVIMENTAÇÃO PISO INTERTRAVADO</b>					<b>R\$ 236.324,69</b>
11.2.1	C3233	REGULARIZAÇÃO DO SUB-LEITO	M2	3051,20	R\$ 1,63	R\$ 2,06	R\$ 6.285,47
11.2.2	C3782	PISO PRÉ-MOLDADO ARTICULADO E INTERTRAVADO DE 16 FACES - e = 8,0 cm (35 MPa) P/ TRÁFEGO PESADO	M2	2685,06	R\$ 65,72	R\$ 83,13	R\$ 223.209,04
11.2.3	C2864	LASTRO DE PÓ DE PEDRA	M3	53,70	R\$ 45,21	R\$ 57,19	R\$ 3.071,10
11.2.4	C0821	COMPACTAÇÃO MECÂNICA DE CALÇAMENTO C/COMPACTADOR TIPO SAPO	M2	2685,06	R\$ 1,11	R\$ 1,40	R\$ 3.759,08
11.3		<b>SARJETA EM CONCRETO COM LARGURA DE 30CM</b>					<b>R\$ 13.907,83</b>
11.3.1	C0930	CORTE MANUAL EM TERRA	M3	36,61	R\$ 27,36	R\$ 34,63	R\$ 1.267,80
11.3.2	C2863	LASTRO DE PEDRA DE MÃO	M3	18,31	R\$ 81,80	R\$ 103,47	R\$ 1.894,54
11.3.3	C0844	CONCRETO P/VIBR., FCK 30 MPa COM AGREGADO ADQUIRIDO	M3	18,31	R\$ 358,16	R\$ 453,04	R\$ 8.295,16
11.3.4	C1604	LANÇAMENTO E APLICAÇÃO DE CONCRETO S/ ELEVAÇÃO	M3	18,31	R\$ 81,69	R\$ 103,33	R\$ 1.891,97
11.3.5	C0027	ADENSAMENTO/REGULARIZAÇÃO SUPERFICIAL DE CONCRETO C/REGUA SIMPLES L= 3m	M2	183,07	R\$ 2,41	R\$ 3,05	R\$ 558,36
12		<b>INSTALAÇÕES ELÉTRICAS DO TRECHO - 01</b>					<b>R\$ 322.305,56</b>
12.1		<b>AQUISIÇÃO E FIXAÇÃO DE POSTES METÁLICOS E PROJETORES</b>					<b>R\$ 322.305,56</b>
12.1.1.1	COMP.EXT_03	POSTE METÁLICO COM BRAÇO EM 1º NÍVEL A H=4,00m DE ALTURA, MAIS BRAÇO CURVO PARABÓLICO EM SEGUNDO NÍVEL A H=10,00m, INCLUSIVE PINTURA	UN	14,00	R\$ 5.586,66	R\$ 7.066,57	R\$ 98.931,98
12.1.1.2	C1196	ELETRODUTO PVC ROSC.INCL.CONEXÕES D= 25mm (3/4")	M	591,69	R\$ 10,70	R\$ 13,53	R\$ 8.005,57
12.1.1.3	C1197	ELETRODUTO PVC ROSC.INCL.CONEXÕES D= 32mm (1")	M	51,35	R\$ 15,45	R\$ 19,54	R\$ 1.003,38
12.1.1.4	C1194	ELETRODUTO PVC ROSC.INCL.CONEXÕES D= 60mm (2")	M	12,13	R\$ 27,90	R\$ 35,29	R\$ 428,07
12.1.1.5	C1200	ELETRODUTO PVC ROSC.INCL.CONEXÕES D= 75mm (2 1/2")	M	4,51	R\$ 43,83	R\$ 55,44	R\$ 250,03
12.1.1.6	COMP.EXT_04	POSTE METÁLICO DECORATIVO H=4,0m, COM LUMINÁRIA LED	UN	39,00	R\$ 3.129,54	R\$ 3.958,56	R\$ 154.383,84
12.1.1.7	C2784	ESCAVAÇÃO MANUAL SOLO DE 1A.CAT. PROF. ATÉ 1.50m	M3	79,16	R\$ 24,18	R\$ 30,59	R\$ 2.421,50
12.1.1.8	C2803	ESCORAMENTO DE POSTES	UN	14,00	R\$ 423,56	R\$ 535,76	R\$ 7.500,64
12.1.1.9	C2090	QUADRO P/ MEDIÇÃO EM POSTE DE CONCRETO	UN	1,00	R\$ 1.127,61	R\$ 1.426,31	R\$ 1.426,31
12.1.1.10	C0631	CAIXA EM ALVENARIA (40X40X60cm) DE 1/2 TIJOLÓ COMUM, LASTRO DE BRITA E TAMPA DE CONCRETO	UN	46,00	R\$ 151,99	R\$ 192,25	R\$ 8.843,50



SECRETARIA DE OBRAS, MOBILIDADE E SERVIÇOS PÚBLICOS

OBRA: REFORMA DA URBANIZAÇÃO DA AV. BOULEVARD - DR. GUARANY

MUNICÍPIO: SOBRAL/CE

DATA: 11/04/2018

FONTE: TABELA SEINFRA 24.1 - DESON.


SINAPI FEV 2018 - DESON.

ORSE JAN/2018 - DESON.

BDI: 26,49%

ITEM	CÓD	DESCRIÇÃO	UNIDADE	QTD	PREÇO UNITÁRIO S/ BDI (R\$)	PREÇO UNITÁRIO C/BDI (R\$)	PREÇO TOTAL R\$
12.1.1.11	C0632	CAIXA EM ALVENARIA (60X60X60cm) DE 1/2 TIJOLO COMUM, LASTRO DE BRITA E TAMPA DE CONCRETO	UN	16,00	R\$ 236,09	R\$ 298,63	R\$ 4.778,08
12.1.1.12	C1093	DISJUNTOR MONOPOLAR EM QUADRO DE DISTRIBUIÇÃO 16A	UN	19,00	R\$ 15,48	R\$ 19,58	R\$ 372,02
12.1.1.13	C1096	DISJUNTOR MONOPOLAR EM QUADRO DE DISTRIBUIÇÃO 25A	UN	4,00	R\$ 15,48	R\$ 19,58	R\$ 78,32
12.1.1.14	C1114	DISJUNTOR TRIPOLAR C/ACIONAMENTO NA PORTA DO Q.D.ATE 63A	UN	2,00	R\$ 116,90	R\$ 147,87	R\$ 295,74
12.1.1.15	C4562	DISPOSITIVO DE PROTEÇÃO CONTRA SURTOS DE TENSÃO - DPS's - 40 KA/440V	UN	4,00	R\$ 106,63	R\$ 134,88	R\$ 539,52
12.1.1.16	C2069	QUADRO DE DISTRIBUIÇÃO DE LUZ EMBUTIR ATÉ 36 DIVISÕES 457X332X95mm, C/ BARRAMENTO	UN	1,00	R\$ 332,35	R\$ 420,39	R\$ 420,39
12.1.1.17	C4377	CABO EM PVC 1000V 2,5 mm²	M	200,00	R\$ 4,21	R\$ 5,33	R\$ 1.066,00
12.1.1.18	C0554	CABO EM PVC 1000V 4MM2	M	1.210,00	R\$ 5,70	R\$ 7,21	R\$ 8.724,10
12.1.1.19	C0556	CABO EM PVC 1000V 6MM2	M	770,00	R\$ 6,63	R\$ 8,39	R\$ 6.460,30
12.1.1.20	C0550	CABO EM PVC 1000V 16MM2	M	60,00	R\$ 11,95	R\$ 15,12	R\$ 907,20
12.1.1.21	C0518	CABO COBRE NU 16MM2	M	6,00	R\$ 9,40	R\$ 11,89	R\$ 71,34
12.1.1.22	C0325	ATERRAMENTO COMPLETO C/ HASTE COPPERWELD 3/4" X 3,0M	UN	53,00	R\$ 178,75	R\$ 226,10	R\$ 11.983,30
12.1.1.23	C2920	REATERRO C/COMPACTAÇÃO MECÂNICA, E CONTROLE, MATERIAL DA VALA	M3	55,16	R\$ 14,22	R\$ 17,99	R\$ 992,33
12.1.1.24	C3909	SOLDA EXOTÉRMICA	UN	53,00	R\$ 36,13	R\$ 45,70	R\$ 2.422,10
12.2		INSTALAÇÕES ELÉTRICAS DO TRECHO - 02					R\$ 227.617,54
12.3		AQUISIÇÃO E FIXAÇÃO DE POSTES METÁLICOS E PROJETOES					R\$ 227.617,54
12.2.1.1	COMP EXT_03	POSTE METÁLICO COM BRAÇO EM 1º NÍVEL A H=4,00m DE ALTURA, MAIS BRAÇO CURVO PARABÓLICO EM SEGUNDO NÍVEL A H=10,00m, INCLUSIVE PINTURA	UN	10,00	R\$ 5.586,66	R\$ 7.066,57	R\$ 70.665,70
12.2.1.2	C1196	ELETRODUTO PVC ROSC.INCL.CONEXÕES D= 25mm (3/4")	M	483,76	R\$ 10,70	R\$ 13,53	R\$ 6.545,27
12.2.1.3	C1197	ELETRODUTO PVC ROSC.INCL.CONEXÕES D= 32mm (1")	M	51,35	R\$ 15,45	R\$ 19,54	R\$ 1.003,38
12.2.1.4	C1198	ELETRODUTO PVC ROSC.INCL.CONEXÕES D= 40mm (1 1/4")	M	10,76	R\$ 18,90	R\$ 23,91	R\$ 257,27
12.2.1.5	C1194	ELETRODUTO PVC ROSC.INCL.CONEXÕES D= 60mm (2")	M	2,41	R\$ 27,90	R\$ 35,29	R\$ 85,05
12.2.1.6	COMP EXT_04	POSTE METÁLICO DECORATIVO H=4,0m, COM LUMINÁRIA LED	UN	26,00	R\$ 3.129,54	R\$ 3.958,56	R\$ 102.922,56
12.2.1.7	C2784	ESCAVAÇÃO MANUAL SOLO DE 1A.CAT. PROF. ATÉ 1,50m	M3	65,79	R\$ 24,18	R\$ 30,59	R\$ 2.012,52
12.2.1.8	C2803	ESCORAMENTO DE POSTES	UN	10,00	R\$ 423,56	R\$ 535,76	R\$ 5.357,60
12.2.1.9	C2090	QUADRO P/ MEDIÇÃO EM POSTE DE CONCRETO	UN	1,00	R\$ 1.127,61	R\$ 1.426,31	R\$ 1.426,31
12.2.1.10	C0631	CAIXA EM ALVENARIA (40X40X60cm) DE 1/2 TIJOLO COMUM, LASTRO DE BRITA E TAMPA DE CONCRETO	UN	31,00	R\$ 151,99	R\$ 192,25	R\$ 5.959,75
12.2.1.11	C0632	CAIXA EM ALVENARIA (60X60X60cm) DE 1/2 TIJOLO COMUM, LASTRO DE BRITA E TAMPA DE CONCRETO	UN	12,00	R\$ 236,09	R\$ 298,63	R\$ 3.583,56
12.2.1.12	C1093	DISJUNTOR MONOPOLAR EM QUADRO DE DISTRIBUIÇÃO 16A	UN	14,00	R\$ 15,48	R\$ 19,58	R\$ 274,12
12.2.1.13	C1096	DISJUNTOR MONOPOLAR EM QUADRO DE DISTRIBUIÇÃO 25A	UN	4,00	R\$ 15,48	R\$ 19,58	R\$ 78,32
12.2.1.14	C1111	DISJUNTOR TRIPOLAR C/ACIONAMENTO NA PORTA DO Q.D.ATE 32A	UN	2,00	R\$ 79,59	R\$ 100,67	R\$ 201,34
12.2.1.15	C4562	DISPOSITIVO DE PROTEÇÃO CONTRA SURTOS DE TENSÃO - DPS's - 40 KA/440V	UN	4,00	R\$ 106,63	R\$ 134,88	R\$ 539,52
12.2.1.16	C2069	QUADRO DE DISTRIBUIÇÃO DE LUZ EMBUTIR ATÉ 36 DIVISÕES 457X332X95mm, C/ BARRAMENTO	UN	1,00	R\$ 332,35	R\$ 420,39	R\$ 420,39
12.2.1.17	C4377	CABO EM PVC 1000V 2,5 mm²	M	70,00	R\$ 4,21	R\$ 5,33	R\$ 373,10
12.2.1.18	C0554	CABO EM PVC 1000V 4MM2	M	510,00	R\$ 5,70	R\$ 7,21	R\$ 3.677,10
12.2.1.19	C0556	CABO EM PVC 1000V 6MM2	M	1.200,00	R\$ 6,63	R\$ 8,39	R\$ 10.068,00
12.2.1.20	C0550	CABO EM PVC 1000V 16MM2	M	60,00	R\$ 11,95	R\$ 15,12	R\$ 907,20
12.2.1.21	C0518	CABO COBRE NU 16MM2	M	6,00	R\$ 9,40	R\$ 11,89	R\$ 71,34
12.2.1.22	C0325	ATERRAMENTO COMPLETO C/ HASTE COPPERWELD 3/4" X 3,0M	UN	38,00	R\$ 178,75	R\$ 226,10	R\$ 8.591,80
12.2.1.23	C2920	REATERRO C/COMPACTAÇÃO MECÂNICA, E CONTROLE, MATERIAL DA VALA	M3	47,79	R\$ 14,22	R\$ 17,99	R\$ 859,74
12.2.1.24	C3909	SOLDA EXOTÉRMICA	UN	38,00	R\$ 36,13	R\$ 45,70	R\$ 1.736,60
12.3		INSTALAÇÕES ELÉTRICAS DO TRECHO - 03					R\$ 229.144,17
12.3.1		AQUISIÇÃO E FIXAÇÃO DE POSTES METÁLICOS E PROJETOES					R\$ 229.144,17
12.3.1.1	COMP EXT_03	POSTE METÁLICO COM BRAÇO EM 1º NÍVEL A H=4,00m DE ALTURA, MAIS BRAÇO CURVO PARABÓLICO EM SEGUNDO NÍVEL A H=10,00m, INCLUSIVE PINTURA	UN	14,00	R\$ 5.586,66	R\$ 7.066,57	R\$ 98.931,98
12.3.1.2	C1196	ELETRODUTO PVC ROSC.INCL.CONEXÕES D= 25mm (3/4")	M	309,30	R\$ 10,70	R\$ 13,53	R\$ 4.184,83
12.3.1.3	C1197	ELETRODUTO PVC ROSC.INCL.CONEXÕES D= 32mm (1")	M	57,48	R\$ 15,45	R\$ 19,54	R\$ 1.123,16
12.3.1.4	C1198	ELETRODUTO PVC ROSC.INCL.CONEXÕES D= 40mm (1 1/4")	M	9,46	R\$ 18,90	R\$ 23,91	R\$ 226,19
12.3.1.5	C1194	ELETRODUTO PVC ROSC.INCL.CONEXÕES D= 60mm (2")	M	2,37	R\$ 27,90	R\$ 35,29	R\$ 83,64
12.3.1.6	COMP EXT_04	POSTE METÁLICO DECORATIVO H=4,0m, COM LUMINÁRIA LED	UN	20,00	R\$ 3.129,54	R\$ 3.958,56	R\$ 79.171,20
12.3.1.7	C2784	ESCAVAÇÃO MANUAL SOLO DE 1A.CAT. PROF. ATÉ 1,50m	M3	45,44	R\$ 24,18	R\$ 30,59	R\$ 1.390,01
12.3.1.8	C2803	ESCORAMENTO DE POSTES	UN	14,00	R\$ 423,56	R\$ 535,76	R\$ 7.500,64
12.3.1.9	C2090	QUADRO P/ MEDIÇÃO EM POSTE DE CONCRETO	UN	1,00	R\$ 1.127,61	R\$ 1.426,31	R\$ 1.426,31
12.3.1.10	C0631	CAIXA EM ALVENARIA (40X40X60cm) DE 1/2 TIJOLO COMUM, LASTRO DE BRITA E TAMPA DE CONCRETO	UN	27,00	R\$ 151,99	R\$ 192,25	R\$ 5.190,75
12.3.1.11	C0632	CAIXA EM ALVENARIA (60X60X60cm) DE 1/2 TIJOLO COMUM, LASTRO DE BRITA E TAMPA DE CONCRETO	UN	13,00	R\$ 236,09	R\$ 298,63	R\$ 3.882,19
12.3.1.12	C1093	DISJUNTOR MONOPOLAR EM QUADRO DE DISTRIBUIÇÃO 16A	UN	15,00	R\$ 15,48	R\$ 19,58	R\$ 293,70
12.3.1.13	C1096	DISJUNTOR MONOPOLAR EM QUADRO DE DISTRIBUIÇÃO 25A	UN	4,00	R\$ 15,48	R\$ 19,58	R\$ 78,32
12.3.1.14	C1111	DISJUNTOR TRIPOLAR C/ACIONAMENTO NA PORTA DO Q.D.ATE 32A	UN	2,00	R\$ 79,59	R\$ 100,67	R\$ 201,34
12.3.1.15	C4562	DISPOSITIVO DE PROTEÇÃO CONTRA SURTOS DE TENSÃO - DPS's - 40 KA/440V	UN	4,00	R\$ 106,63	R\$ 134,88	R\$ 539,52
12.3.1.16	C2069	QUADRO DE DISTRIBUIÇÃO DE LUZ EMBUTIR ATÉ 36 DIVISÕES 457X332X95mm, C/ BARRAMENTO	UN	1,00	R\$ 332,35	R\$ 420,39	R\$ 420,39
12.3.1.17	C4377	CABO EM PVC 1000V 2,5 mm²	M	300,00	R\$ 4,21	R\$ 5,33	R\$ 1.599,00
12.3.1.18	C0554	CABO EM PVC 1000V 4MM2	M	540,00	R\$ 5,70	R\$ 7,21	R\$ 3.893,40
12.3.1.19	C0556	CABO EM PVC 1000V 6MM2	M	990,00	R\$ 6,63	R\$ 8,39	R\$ 8.306,10
12.3.1.20	C0550	CABO EM PVC 1000V 16MM2	M	60,00	R\$ 11,95	R\$ 15,12	R\$ 907,20
12.3.1.21	C0518	CABO COBRE NU 16MM2	M	5,00	R\$ 9,40	R\$ 11,89	R\$ 59,45
12.3.1.22	C0325	ATERRAMENTO COMPLETO C/ HASTE COPPERWELD 3/4" X 3,0M	UN	34,00	R\$ 178,75	R\$ 226,10	R\$ 7.687,40
12.3.1.23	C2920	REATERRO C/COMPACTAÇÃO MECÂNICA, E CONTROLE, MATERIAL DA VALA	M3	27,44	R\$ 14,22	R\$ 17,99	R\$ 493,65
12.3.1.24	C3909	SOLDA EXOTÉRMICA	UN	34,00	R\$ 36,13	R\$ 45,70	R\$ 1.553,80
12.4		INSTALAÇÕES ELÉTRICAS DO TRECHO - 04					R\$ 306.373,33
12.4.1		AQUISIÇÃO E FIXAÇÃO DE POSTES METÁLICOS E PROJETOES					R\$ 306.373,33






SECRETARIA DE OBRAS, MOBILIDADE E SERVIÇOS PÚBLICOS  
 OBRA: REFORMA DA URBANIZAÇÃO DA AV. BOULEVARD - DR. GUARANY  
 MUNICÍPIO: SOBRALICE  
 DATA: 11/04/2018

FONTE: TABELA SEINFRA 24.1 - DESON.  
 SINAPI FEV 2018 - DESON.  
 ORSE JAN/2018 - DESON.  
 BDI: 26.49%


ITEM	CÓD	DESCRIÇÃO	UNIDADE	QTD	PREÇO UNITÁRIO S/ BDI (R\$)	PREÇO UNITÁRIO C/ BDI (R\$)	PREÇO TOTAL R\$
12.4.1.1	COMP EXT_03	POSTE METÁLICO COM BRAÇO EM 1º NÍVEL A H=4,00m DE ALTURA, MAIS BRAÇO CURVO PARABÓLICO EM SEGUNDO NÍVEL A H=10,00m, INCLUSIVE PINTURA	UN	16,00	R\$ 5.586,66	R\$ 7.066,57	R\$ 113.065,12
12.4.1.2	C1196	ELETRODUTO PVC ROSC.INCL.CONEXÕES D= 25mm (3/4")	M	483,17	R\$ 10,70	R\$ 13,53	R\$ 6.537,29
12.4.1.3	C1197	ELETRODUTO PVC ROSC.INCL.CONEXÕES D= 32mm (1")	M	109,58	R\$ 15,45	R\$ 19,54	R\$ 2.141,19
12.4.1.4	C1198	ELETRODUTO PVC ROSC.INCL.CONEXÕES D= 40mm (1 1/4")	M	12,75	R\$ 18,90	R\$ 23,91	R\$ 304,85
12.4.1.5	C1194	ELETRODUTO PVC ROSC.INCL.CONEXÕES D= 60mm (2")	M	3,00	R\$ 27,90	R\$ 35,29	R\$ 105,87
12.4.1.6	COMP.EXT_04	POSTE METÁLICO DECORATIVO H=4,0m. COM LUMINÁRIA LED	UN	31,00	R\$ 3.129,54	R\$ 3.958,56	R\$ 122.715,36
12.4.1.7	C2784	ESCAVAÇÃO MANUAL SOLO DE 1A.CAT. PROF. ATÉ 1,50m	M3	73,02	R\$ 24,18	R\$ 30,59	R\$ 2.233,68
12.4.1.8	C2803	ESCORAMENTO DE POSTES	UN	16,00	R\$ 423,56	R\$ 535,76	R\$ 8.572,16
12.4.1.9	C2090	QUADRO P/ MEDIÇÃO EM POSTE DE CONCRETO	UN	1,00	R\$ 1.127,61	R\$ 1.426,31	R\$ 1.426,31
12.4.1.10	C0631	CAIXA EM ALVENARIA (40X40X60cm) DE 1/2 TIJOLO COMUM, LASTRO DE BRITA E TAMPA DE CONCRETO	UN	47,00	R\$ 151,99	R\$ 192,25	R\$ 9.035,75
12.4.1.11	C0632	CAIXA EM ALVENARIA (60X60X60cm) DE 1/2 TIJOLO COMUM, LASTRO DE BRITA E TAMPA DE CONCRETO	UN	16,00	R\$ 236,09	R\$ 298,63	R\$ 4.778,08
12.4.1.12	C1093	DISJUNTOR MONOPOLAR EM QUADRO DE DISTRIBUIÇÃO 16A	UN	18,00	R\$ 15,48	R\$ 19,58	R\$ 352,44
12.4.1.13	C1096	DISJUNTOR MONOPOLAR EM QUADRO DE DISTRIBUIÇÃO 25A	UN	4,00	R\$ 15,48	R\$ 19,58	R\$ 78,32
12.4.1.14	C1111	DISJUNTOR TRIPOLAR C/AÇIONAMENTO NA PORTA DO Q.D.ATE 32A	UN	2,00	R\$ 79,59	R\$ 100,67	R\$ 201,34
12.4.1.15	C4562	DISPOSITIVO DE PROTEÇÃO CONTRA SURTOS DE TENSÃO - DPS's - 40 KA/440V	UN	4,00	R\$ 106,63	R\$ 134,88	R\$ 539,52
12.4.1.16	C2069	QUADRO DE DISTRIBUIÇÃO DE LUZ EMBUTIR ATÉ 36 DIVISÕES 457X332X95mm, C/ BARRAMENTO	UN	1,00	R\$ 332,35	R\$ 420,39	R\$ 420,39
12.4.1.17	C4377	CABO EM PVC 1000V 2,5 mm²	M	209,00	R\$ 4,21	R\$ 5,33	R\$ 1.113,97
12.4.1.18	C0554	CABO EM PVC 1000V 4MM2	M	580,00	R\$ 5,70	R\$ 7,21	R\$ 4.181,80
12.4.1.19	C0556	CABO EM PVC 1000V 6MM2	M	1.670,00	R\$ 6,63	R\$ 8,39	R\$ 14.011,30
12.4.1.20	C0550	CABO EM PVC 1000V 16MM2	M	60,00	R\$ 11,95	R\$ 15,12	R\$ 907,20
12.4.1.21	C0518	CABO COBRE NU 16MM2	M	5,00	R\$ 9,40	R\$ 11,89	R\$ 59,45
12.4.1.22	C0325	ATERRAMENTO COMPLETO C/ HASTE COPPERWELD 3/4" X 3,0M	UN	45,00	R\$ 178,75	R\$ 226,10	R\$ 10.174,50
12.4.1.23	C2920	REATERRO C/COMPACTAÇÃO MECÂNICA, E CONTROLE, MATERIAL DA VALA	M3	75,65	R\$ 14,22	R\$ 17,99	R\$ 1.360,94
12.4.1.24	C3909	SOLDA EXOTÉRMICA	UN	45,00	R\$ 36,13	R\$ 45,70	R\$ 2.056,50
<b>12.5</b>		<b>INSTALAÇÕES ELÉTRICAS E FORÇA DA FONTE LUMINOSA E CASAS DE BOMBAS DAS CISTERNAS</b>					<b>R\$ 22.637,78</b>
12.5.1	C2062	QUADRO DE DISTRIBUIÇÃO GERAL BAIXA TENSÃO, C/CESSÓRIOS - 1UN DE MEDIÇÃO	UN	1,00	R\$ 1.865,60	R\$ 2.359,80	R\$ 2.359,80
12.5.2	C2092	QUADRO P/ MEDIÇÃO PRIMÁRIA 15KV	UN	1,00	R\$ 1.099,77	R\$ 1.391,10	R\$ 1.391,10
12.5.3	C0632	CAIXA EM ALVENARIA (60X60X60cm) DE 1/2 TIJOLO COMUM, LASTRO DE BRITA E TAMPA DE CONCRETO	UN	2,00	R\$ 236,09	R\$ 298,63	R\$ 597,26
12.5.4	C1194	ELETRODUTO PVC ROSC.INCL.CONEXÕES D= 60mm (2")	M	24,00	R\$ 27,90	R\$ 35,29	R\$ 846,96
12.5.5	C1199	ELETRODUTO PVC ROSC.INCL.CONEXÕES D= 50mm (1 1/2")	M	90,00	R\$ 23,02	R\$ 29,12	R\$ 2.620,80
12.5.6	C0553	CABO EM PVC 1000V 25MM2	M	130,00	R\$ 16,59	R\$ 20,98	R\$ 2.727,40
12.5.7	C0554	CABO EM PVC 1000V 4MM2	M	270,00	R\$ 5,70	R\$ 7,21	R\$ 1.946,70
12.5.8	C1114	DISJUNTOR TRIPOLAR C/AÇIONAMENTO NA PORTA DO Q.D.ATE 63A	UN	1,00	R\$ 116,90	R\$ 147,87	R\$ 147,87
12.5.9	C2072	QUADRO DE DISTRIBUIÇÃO DE LUZ SOBREPOR ATÉ 12 DIVISÕES 255X315X135mm, C/BARRAMENTO	UN	3,00	R\$ 284,47	R\$ 359,83	R\$ 1.079,49
12.5.10	C1127	DISJUNTOR TRIPOLAR EM QUADRO DE DISTRIBUIÇÃO 50A	UN	1,00	R\$ 67,14	R\$ 84,93	R\$ 84,93
12.5.11	C1121	DISJUNTOR TRIPOLAR EM QUADRO DE DISTRIBUIÇÃO 20A	UN	7,00	R\$ 67,14	R\$ 84,93	R\$ 594,51
12.5.12	C1124	DISJUNTOR TRIPOLAR EM QUADRO DE DISTRIBUIÇÃO 32A	UN	3,00	R\$ 67,14	R\$ 84,93	R\$ 254,79
12.5.13	C1093	DISJUNTOR MONOPOLAR EM QUADRO DE DISTRIBUIÇÃO 16A	UN	11,00	R\$ 15,48	R\$ 19,58	R\$ 215,38
12.5.14	C1084	DISJUNTOR BIPOLAR EM QUADRO DE DISTRIBUIÇÃO 20A	UN	2,00	R\$ 58,36	R\$ 73,82	R\$ 147,64
12.5.15	C1096	DISJUNTOR MONOPOLAR EM QUADRO DE DISTRIBUIÇÃO 25A	UN	6,00	R\$ 15,48	R\$ 19,58	R\$ 117,48
12.5.16	C4562	DISPOSITIVO DE PROTEÇÃO CONTRA SURTOS DE TENSÃO - DPS's - 40 KA/440V	UN	12,00	R\$ 106,63	R\$ 134,88	R\$ 1.618,56
12.5.17	C4531	DISJUNTOR DIFERENCIAL DR-80A, 30mA	UN	10,00	R\$ 172,58	R\$ 218,30	R\$ 2.183,00
12.5.18	C0442	BOMBA CENTRÍFUGA DE 1/3 CV. INCLUSIVE MAT.DE SUÇÇÃO	UN	1,00	R\$ 503,09	R\$ 636,36	R\$ 636,36
12.5.19	C0441	BOMBA CENTRÍFUGA DE 1/2 CV. INCLUSIVE MAT.DE SUÇÇÃO	UN	2,00	R\$ 514,79	R\$ 651,16	R\$ 1.302,32
12.5.20	C0326	ATERRAMENTO COMPLETO C/ HASTE COPPERWELD 3/4" X 2,40M	UN	3,00	R\$ 178,58	R\$ 225,89	R\$ 677,67
12.5.21	C3909	SOLDA EXOTÉRMICA	UN	3,00	R\$ 36,13	R\$ 45,70	R\$ 137,10
12.5.22	C1248	ENVELOPE DE CONCRETO P/TUBOS PVC ENTERRADO, TIPO C, FCK= 13,5MPa	M3	1,00	R\$ 475,04	R\$ 600,88	R\$ 600,88
12.5.23	C2784	ESCAVAÇÃO MANUAL SOLO DE 1A.CAT. PROF. ATÉ 1,50m	M3	7,20	R\$ 24,18	R\$ 30,59	R\$ 220,25
12.5.24	C2920	REATERRO C/COMPACTAÇÃO MECÂNICA, E CONTROLE, MATERIAL DA VALA	M3	7,20	R\$ 14,22	R\$ 17,99	R\$ 129,53
<b>13</b>		<b>INSTALAÇÕES DO SISTEMA DE IRRIGAÇÃO</b>					<b>R\$ 162.134,66</b>
<b>13.1</b>		<b>ELÉTRICA E AUTOMAÇÃO DO SISTEMAS DE IRRIGAÇÃO</b>					<b>R\$ 37.385,36</b>
13.1.1	C2065	QUADRO DE COMANDO DE BOMBAS - COMPLETO	UN	2,00	R\$ 269,43	R\$ 340,80	R\$ 681,60
13.1.2	C2077	QUADRO DE DISTRIBUIÇÃO DE LUZ EMBUTIR ATÉ 6 DIVISÕES, C/BARRAMENTO	UN	2,00	R\$ 138,20	R\$ 174,81	R\$ 349,62
13.1.3	C0326	ATERRAMENTO COMPLETO C/ HASTE COPPERWELD 3/4" X 2,40M	UN	8,00	R\$ 178,58	R\$ 225,89	R\$ 1.807,12
13.1.4	C3909	SOLDA EXOTÉRMICA	UN	8,00	R\$ 36,13	R\$ 45,70	R\$ 365,60
13.1.5	COMP EXT_06	CONTROLADOR CENTRAL - SÉRIE ESP MODULAR 16 ESTAÇÕES - GABINETE PLÁSTICO DE PAREDE (L/A/P=40/43,2/21,3CM) RAIN BIRD OU SIMILAR	UN	2,00	R\$ 977,71	R\$ 1.236,71	R\$ 2.473,42
13.1.6	COMP EXT_07	SENSOR DE CHUVA RAIN BIRD OU SIMILAR	UN	2,00	R\$ 295,71	R\$ 374,04	R\$ 748,08
13.1.7	C1196	ELETRODUTO PVC ROSC.INCL.CONEXÕES D= 25mm (3/4")	M	278,04	R\$ 10,70	R\$ 13,53	R\$ 3.761,88
13.1.8	C1197	ELETRODUTO PVC ROSC.INCL.CONEXÕES D= 32mm (1")	M	270,44	R\$ 15,45	R\$ 19,54	R\$ 5.284,40
13.1.9	C0857	CONDULETE DE PVC DE 3/4" TIPO C - E - LL - LR	UN	15,00	R\$ 15,89	R\$ 20,10	R\$ 301,50
13.1.10	C0855	CONDULETE DE PVC DE 1" TIPO C - E - LL - LR	UN	15,00	R\$ 21,96	R\$ 27,78	R\$ 416,70
13.1.11	C4377	CABO EM PVC 1000V 2,5 mm²	M	3.976,63	R\$ 4,21	R\$ 5,33	R\$ 21.195,44
<b>13.2</b>		<b>HIDRÁULICA DO SISTEMA DE IRRIGAÇÃO</b>					<b>R\$ 124.749,30</b>
13.2.1	C2874	LOCAÇÃO DE REDE DE ÁGUA	M	2.345,80	R\$ 0,17	R\$ 0,22	R\$ 516,08
13.2.2	C3416	INSTALAÇÃO ELETROMECÂNICA DE CONJUNTO MOTO-BOMBA DE 4 À 7,5 CV	UN	4,00	R\$ 1.082,52	R\$ 1.369,28	R\$ 5.477,12
13.2.3	C2628	TUBO PVC SOLD. MARRON INCL.CONEXÕES D= 50mm (1 1/2")	M	489,70	R\$ 28,71	R\$ 36,32	R\$ 17.785,90
13.2.4	COMP EXT_08	VALVULA DE AR 1" RAIN BIRD OU SIMILAR	UN	11,00	R\$ 73,15	R\$ 92,53	R\$ 1.017,83
13.2.5	C3654	ADAPTADOR PVC P/ REGISTRO 32mm (1")	UN	57,00	R\$ 4,08	R\$ 5,16	R\$ 294,12



SECRETARIA DE OBRAS, MOBILIDADE E SERVIÇOS PÚBLICOS  
 OBRA: REFORMA DA URBANIZAÇÃO DA AV. BOULEVARD – DR. GUARANY  
 MUNICÍPIO: SOBRAL/CE  
 DATA: 11/04/2018

FONTE: TABELA SEINFRA 24.1 - DESON.  
 SINAPI FEV 2018 - DESON.  
 ORSE JAN/2018 - DESON.  
 BDI: 26.49%

ITEM	CÓD	DESCRIÇÃO	UNIDADE	QTD	PREÇO UNITÁRIO S/ BDI (R\$)	PREÇO UNITÁRIO C/ BDI (R\$)	PREÇO TOTAL R\$
13.2.6	C2627	TUBO PVC SOLD. MARROM INCL. CONEXÕES D= 40mm (1. 1/4")	M	112,00	R\$ 23,77	R\$ 30,07	R\$ 3.367,84
13.2.7	COMP.EXT_09	VALVULA RAIN BIRD 100-DVF 1" OU SIMILAR	UN	26,00	R\$ 252,92	R\$ 319,92	R\$ 8.317,92
13.2.8	COMP.EXT_10	CAIXA P/ DUAS VÁLVULAS RETANGULAR 12" CORPO E TAMPA RAIN BIRD OU SIMILAR	UN	8,00	R\$ 129,44	R\$ 163,73	R\$ 1.309,84
13.2.9	C3653	ADAPTADOR PVC P/ REGISTRO 25mm (3/4")	UN	9,00	R\$ 3,36	R\$ 4,25	R\$ 38,25
13.2.10	COMP.EXT_11	CAIXA P/ UMA VÁLVULA-REDONDA 6" CORPO E TAMPA RAIN BIRD OU SIMILAR	UN	9,00	R\$ 71,92	R\$ 90,97	R\$ 818,73
13.2.11	C2625	TUBO PVC SOLD. MARROM INCL. CONEXÕES D= 25mm(3/4")	M	1.744,10	R\$ 13,53	R\$ 17,11	R\$ 29.841,55
13.2.12	COMP.EXT_12	ASPERSOR PARA IRRIGAÇÃO RAIN BIRD TIPO SPRAY-1804 SÉRIE 8/10/12/18 VAN OU SIMILAR	UN	702,00	R\$ 47,49	R\$ 60,07	R\$ 42.169,14
13.2.13	C2845	INST. DE HIDRÔMETRO E CAVALETE C/ CAIXA NO MURO P002 (CASO I)	UN	1,00	R\$ 43,00	R\$ 54,39	R\$ 54,39
13.2.14	C2848	INSTALAÇÃO OU SUBSTITUIÇÃO DE CAIXA DO HIDRÔMETRO	UN	1,00	R\$ 20,79	R\$ 26,30	R\$ 26,30
13.2.15	C0929	ADICIONAL DE LIGAÇÃO D'ÁGUA EM CORREDOR DE ATIVIDADE	UN	1,00	R\$ 34,68	R\$ 43,87	R\$ 43,87
13.2.16	C2784	ESCAVAÇÃO MANUAL SOLO DE 1A.CAT. PROF. ATÉ 1,50m	M3	281,40	R\$ 24,18	R\$ 30,59	R\$ 8.608,03
13.2.17	C2920	REATERRO C/COMPACTAÇÃO MECÂNICA, E CONTROLE. MATERIAL DA VALA	M3	281,40	R\$ 14,22	R\$ 17,99	R\$ 5.062,39
14		<b>ARBORIZAÇÃO E AJARDINAMENTO</b>					<b>R\$ 23.051,32</b>
14.1	C3062	ÁRVORE C/ TUTOR, GRADE, ADUBO E CAVA	UN	15,00	R\$ 66,47	R\$ 84,08	R\$ 1.261,20
14.2	C0229	ÁRVORES ORNAMENTAIS EM GERAL. C/ ALTURA MÉDIA DE 2,50M.EXCETO PALMÁCEAS	UN	196,00	R\$ 36,58	R\$ 46,27	R\$ 9.068,92
14.3	C1783	MANUTENÇÃO MENSAL DE ÁREA PLANTADA C/ LIMPEZA DIÁRIA	M2	2.367,49	R\$ 0,11	R\$ 0,14	R\$ 331,45
14.4	COMP.EXT_13	LIXEIRA H=41CM, D=25CM INOX AISI304, CAPA Nº 20 FIXADA EM TUBO INOX 50MM H=1,05M	UN	25,00	R\$ 391,80	R\$ 495,59	R\$ 12.389,75
15		<b>DEMOLIÇÃO / RECONSTRUÇÃO DE TERMINAL DE PASSAGEIROS VLT E REFORMA VIÁRIA DA ROTATÓRIA EXISTENTE</b>					<b>R\$ 667.771,82</b>
15.1		<b>SINALIZAÇÃO DE SEGURANÇA E ADVERTÊNCIA DA OBRA</b>					<b>R\$ 7.129,36</b>
15.1.1	C3368	PLACA DE SINALIZAÇÃO DE OBRA REFLETIVA EM ALUMÍNIO	M2	8,00	R\$ 627,34	R\$ 793,52	R\$ 6.348,16
15.1.2	C2950	SINALIZAÇÃO EM TAPUME COM INDICATIVO DE FLUXO	M2	60,00	R\$ 4,68	R\$ 5,92	R\$ 355,20
15.1.3	C2949	SINALIZAÇÃO DE TRÂNSITO NOTURNA	M	30,00	R\$ 1,71	R\$ 2,16	R\$ 64,80
15.1.4	C2947	SINALIZAÇÃO DE ADVERTÊNCIA	UN	30,00	R\$ 9,52	R\$ 12,04	R\$ 361,20
15.2		<b>DEMOLIÇÕES E RETIRADAS</b>					<b>R\$ 33.978,56</b>
15.2.1	C2938	RETIRADA DE PAVIMENTAÇÃO ASFÁLTICA COM BASE EM PEDRA	M2	280,00	R\$ 18,62	R\$ 23,55	R\$ 6.594,00
15.2.2	C2992	DEMOLIÇÃO DE ALVENARIA DE PEDRA COM REMOÇÃO LATERAL	M3	30,00	R\$ 93,41	R\$ 118,15	R\$ 3.544,50
15.2.3	C1048	DEMOLIÇÃO DE CONCRETO ARMADO C/MARTELETE PNEUMÁTICO	M3	45,82	R\$ 359,37	R\$ 454,57	R\$ 20.828,40
15.2.4	C0708	CARGA MECANIZADA DE ENTULHO EM CAMINHÃO BASCULANTE	M3	89,82	R\$ 2,81	R\$ 3,55	R\$ 318,86
15.2.5	C2530	TRANSPORTE DE MATERIAL, EXCETO ROCHA EM CAMINHÃO ATÉ 10KM	M3	89,82	R\$ 23,70	R\$ 29,98	R\$ 2.692,80
15.3		<b>MOVIMENTAÇÃO DE TERRA</b>					<b>R\$ 13.326,60</b>
15.3.1	C3208	ESCAVAÇÃO E CARGA DE MATERIAL 1-CAT.	M3	700,00	R\$ 4,89	R\$ 6,19	R\$ 4.333,00
15.3.2	C0095	APILOAMENTO DE PISO OU FUNDO DE VALAS C/MAÇO DE 30 A 60 KG	M2	280,00	R\$ 15,51	R\$ 19,62	R\$ 5.493,60
15.3.3	C2531	TRANSPORTE DE MATERIAL, EXCETO ROCHA EM CAMINHÃO ATÉ 1KM	M3	700,00	R\$ 3,95	R\$ 5,00	R\$ 3.500,00
15.4		<b>ESCORAMENTO METÁLICO EM VALAS,CAVAS OU POÇOS</b>					<b>R\$ 7.587,06</b>
15.4.1	C2800	ESCORAMENTO CONTÍNUO DE VALAS C/PRANCHAS METÁLICAS DE 3,00M	M2	78,00	R\$ 28,86	R\$ 36,51	R\$ 2.847,78
15.4.2	C2801	ESCORAMENTO CONTÍNUO DE VALAS C/PRANCHAS METÁLICAS DE 4,00M	M2	104,00	R\$ 36,03	R\$ 45,57	R\$ 4.739,28
15.5		<b>FUNDAÇÕES E ESTRUTURAS</b>					<b>R\$ 228.041,77</b>
15.5.1	C2784	ESCAVAÇÃO MANUAL SOLO DE 1A.CAT. PROF. ATÉ 1,50m	M3	27,60	R\$ 24,18	R\$ 30,59	R\$ 844,28
15.5.2	C1399	FORMA PLANA CHAPA COMPENSADA PLASTIFICADA, ESP.= 12mm UTIL. 5X	M2	1.122,14	R\$ 74,33	R\$ 94,02	R\$ 105.503,60
15.5.3	C0843	CONCRETO P/VIBR., FCK 25 MPa COM AGREGADO ADQUIRIDO	M3	144,65	R\$ 331,80	R\$ 419,69	R\$ 60.708,16
15.5.4	C1603	LANÇAMENTO E APLICAÇÃO DE CONCRETO C/ ELEVAÇÃO	M3	93,54	R\$ 140,33	R\$ 177,50	R\$ 16.603,35
15.5.5	C1604	LANÇAMENTO E APLICAÇÃO DE CONCRETO S/ ELEVAÇÃO	M3	51,11	R\$ 81,69	R\$ 103,33	R\$ 5.281,20
15.5.6	C4151	ARMADURA DE AÇO CA 50/60	KG	4.287,41	R\$ 7,21	R\$ 9,12	R\$ 39.101,18
15.6		<b>MONTAGEM E DESMONTAGEM DE ESTRUTURA METÁLICA (COBERTA DA ESTAÇÃO DO VLT)</b>					<b>R\$ 135.455,01</b>
15.6.1	C3468	MONTAGEM E DESMONTAGEM DE ESTRUTURA METÁLICA P/ IÇAMENTO	KG	12.315,00	R\$ 4,31	R\$ 5,45	R\$ 67.116,75
15.6.2	C3467	FORNECIMENTO E COLOCAÇÃO DE CHUMBADOR PARABOLTO DE 3/4" a 1"	UN	84,00	R\$ 67,49	R\$ 85,37	R\$ 7.171,08
15.6.3	COMP.EXT_17	IÇAMENTO DE ESTRUTURA METÁLICA C/ GUINDASTE (DESMONTAGEM E MONTAGEM)	UN	1,00	R\$ 9.135,00	R\$ 11.554,86	R\$ 11.554,86
15.6.4	C3858	DESMONTAGEM DE TELHAMENTO EM ESTRUTURAS METÁLICAS	M2	324,20	R\$ 5,42	R\$ 6,86	R\$ 2.224,01
15.6.5	C2450	TELHA TERMOACÚSTICA TRAPEZOIDAL INCLINAÇÃO 17,6%	M2	324,20	R\$ 115,56	R\$ 146,17	R\$ 47.388,31
15.7		<b>PISOS</b>					<b>R\$ 11.780,56</b>
15.7.1	C1920	PISO INDUSTRIAL NATURAL ESP.= 12mm, INCLUS. POLIMENTO (INTERNO)	M2	103,62	R\$ 89,88	R\$ 113,69	R\$ 11.780,56
15.8		<b>PINTURA</b>					<b>R\$ 1.787,44</b>
15.8.1	C1281	ESMALTE SINTÉTICO EM ESTRUTURA DE AÇO CARBONO 50 MICRA C/REVÓLVER	M2	103,62	R\$ 5,55	R\$ 7,02	R\$ 727,41
15.8.2	C2040	PINTURA C/ PRIMER EPOXI EM ESTRUTURA DE AÇO CARBONO 25 MICRA C/REVÓLVER	M2	103,62	R\$ 8,09	R\$ 10,23	R\$ 1.060,03
15.9		<b>INSTALAÇÕES ELÉTRICAS</b>					<b>R\$ 7.472,85</b>
15.9.1	COMP.EXT_18	DESMONTAGEM E MONTAGEM DE PORTAS AUTOMÁTICAS	UN	6,00	R\$ 234,59	R\$ 296,73	R\$ 1.780,38
15.9.2	C1638	LUMINÁRIA FLUORESCENTE COMPLETA (2 X 32)W	UN	4,00	R\$ 120,96	R\$ 153,00	R\$ 612,00
15.9.3	C2493	TOMADA UNIVERSAL 10A 250V	UN	2,00	R\$ 10,93	R\$ 13,83	R\$ 27,66
15.9.4	C1205	ELETRODUTO CONDULETE DE PVC DE 3/4"	M	66,00	R\$ 12,38	R\$ 15,66	R\$ 1.033,56
15.9.5	C0540	CABO ISOLADO PVC 750V 2,5MM2	M	198,00	R\$ 3,87	R\$ 4,90	R\$ 970,20



SECRETARIA DE OBRAS, MOBILIDADE E SERVIÇOS PÚBLICOS  
 SOBRAL REFORMA DA URBANIZAÇÃO DA AV. BOULEVARD - DR. GUARANY  
 MUNICÍPIO: SOBRAL/CE  
 DATA: 11/04/2018

FORTE: TABELA SEINFRA 24.1 - DESON.  
 SINAPI FEV 2018 - DESON.  
 ORSE JAN/2018 - DESON.  
 BDI: 26,49%

ITEM	CÓD	DESCRIÇÃO	UNIDADE	QTD	PREÇO UNITÁRIO S/ BDI (R\$)	PREÇO UNITÁRIO C/ BDI (R\$)	PREÇO TOTAL R\$
15.9.6	C2076	QUADRO DE DISTRIBUIÇÃO EMBUTIR ATÉ 3 DIVISÕES, S/BARRAMENTO	UN	1,00	R\$ 37,92	R\$ 47,97	R\$ 47,97
15.9.7	C3764	RACK FECHADO 24 U'S, 670mm, PROFUNDIDADE PADRÃO 19"	UN	1,00	R\$ 2.086,74	R\$ 2.639,52	R\$ 2.639,52
15.9.8	C1949	PONTO LÓGICO, MATERIAL E EXECUÇÃO	PT	2,00	R\$ 117,17	R\$ 148,21	R\$ 296,42
15.9.9	C2483	TOMADA COMPLETA P/ COMPUTADOR	UN	2,00	R\$ 25,75	R\$ 32,57	R\$ 65,14
<b>15.10</b>		<b>PAVIMENTAÇÃO</b>					<b>R\$ 221.212,61</b>
15.10.1	C3782	PISO PRÉ-MOLDADO ARTICULADO E INTERTRAVADO DE 16 FACES - e = 8,0 cm (35 MPa) P/ TRÁFEGO PESADO	M2	2.564,91	R\$ 65,72	R\$ 83,13	R\$ 213.220,97
15.10.2	C2864	LASTRO DE PÓ DE PEDRA	M3	76,95	R\$ 45,21	R\$ 57,19	R\$ 4.400,77
15.10.3	C0821	COMPACTAÇÃO MECÂNICA DE CALÇAMENTO C/COMPACTADOR TIPO SAPO	M2	2.564,91	R\$ 1,11	R\$ 1,40	R\$ 3.590,87
<b>16</b>		<b>INTERNALIZAÇÃO DE REDE ELÉTRICA E TELEFONIA (INFRAESTRUTURA)</b>					<b>R\$ 533.285,66</b>
<b>16.1</b>		<b>INTERNALIZAÇÃO NOS PASSEIOS/EDIFICAÇÕES</b>					<b>R\$ 200.082,85</b>
16.1.1	C2784	ESCAVAÇÃO MANUAL SOLO DE 1A.CAT. PROF. ATÉ 1.50m	M3	364,80	R\$ 24,18	R\$ 30,59	R\$ 11.159,23
16.1.2	C2920	REATERRO C/COMPACTAÇÃO MECÂNICA, E CONTROLE, MATERIAL DA VALA	M3	346,90	R\$ 14,22	R\$ 17,99	R\$ 6.240,73
16.1.3	C3619	DUTOS FLEXÍVEIS EM PEAD (POLIETILENO DE ALTA DENSIDADE) - D=2", INCLUSIVE CONEXÕES	M	5.320,00	R\$ 23,10	R\$ 29,22	R\$ 155.450,40
16.1.4	C0632	CAIXA EM ALVENARIA (60X60X60cm) DE 1/2 TIJOLO COMUM, LASTRO DE BRITA E TAMPÁ DE CONCRETO	UN	76,00	R\$ 236,09	R\$ 298,63	R\$ 22.695,88
16.1.5	C2096	RASGO EM ALVENARIA P/TUBULAÇÕES D=32 A 50mm (1 1/4" A 2")	M	260,00	R\$ 6,21	R\$ 7,86	R\$ 2.043,60
16.1.6	C1239	ENCHIMENTO DE RASGO C/ARGAMASSA DIAM. = 32 A 50mm (1 1/4" A 2")	M	260,00	R\$ 4,17	R\$ 5,27	R\$ 1.370,20
16.1.7	C1207	EMASSAMENTO DE PAREDES EXTERNAS 2 DEMÃOS C/MASSA ACRÍLICA	M2	39,00	R\$ 12,39	R\$ 15,67	R\$ 611,13
16.1.8	C2461	TEXTURA ACRÍLICA 1 DEMÃO EM PAREDES EXTERNAS	M2	39,00	R\$ 10,37	R\$ 13,12	R\$ 511,68
<b>16.2</b>		<b>INTERNALIZAÇÃO NA PAVIMENTAÇÃO</b>					<b>R\$ 333.202,81</b>
16.2.1	C2784	ESCAVAÇÃO MANUAL SOLO DE 1A.CAT. PROF. ATÉ 1.50m	M3	273,60	R\$ 24,18	R\$ 30,59	R\$ 8.369,42
16.2.2	C2920	REATERRO C/COMPACTAÇÃO MECÂNICA, E CONTROLE, MATERIAL DA VALA	M3	269,13	R\$ 14,22	R\$ 17,99	R\$ 4.841,65
16.2.3	C3620	DUTOS FLEXÍVEIS EM PEAD (POLIETILENO DE ALTA DENSIDADE) - D=3", INCLUSIVE CONEXÕES	M	2.280,00	R\$ 34,71	R\$ 43,90	R\$ 100.092,00
16.2.4	C3621	DUTOS FLEXÍVEIS EM PEAD (POLIETILENO DE ALTA DENSIDADE) - D=4", INCLUSIVE CONEXÕES	M	2.280,00	R\$ 40,82	R\$ 51,63	R\$ 117.716,40
16.2.5	COMP_EXT_19	CAIXA EM ALVENARIA 1.40x1,40x1,80m C/ TAMPÁ EM CONCRETO ARMADO	UN	16,00	R\$ 2.107,04	R\$ 2.665,19	R\$ 42.643,04
16.2.6	COMP_EXT_20	CAIXA EM ALVENARIA 1.80x1,40x1,80m C/ TAMPÁ EM CONCRETO ARMADO	UN	19,00	R\$ 2.477,43	R\$ 3.133,70	R\$ 59.540,30
<b>17</b>		<b>LIMPEZA FINAL DA OBRA</b>					<b>R\$ 9.620,42</b>
17.1	C3447	LIMPEZA DE PISO EM ÁREA URBANIZADA	M2	11.186,53	R\$ 0,68	R\$ 0,86	R\$ 9.620,42
<b>VALOR TOTAL DO ORÇAMENTO COM BDI</b>							<b>R\$ 5.923.721,76</b>

  
 PREFEITURA MUNICIPAL DE SOBRAL  
 SÉCOMP  
 YAN FROTA FARIAS MARQUES  
 ENG.º FISCAL DE OBRAS