


ATO DE HOMOLOGAÇÃO

No dia 20 de Novembro de 2020, depois de constatada a regularidade dos atos procedimentais, a autoridade competente HOMOLOGA fisicamente o processo do PREGÃO ELETRÔNICO Nº 102/2020 - SMS: Registro de Preço para futuras e eventuais aquisições de suplementos, dietas enterais e fórmulas destinadas aos pacientes acompanhados pelo serviço de Vigilância Alimentar e Nutricional, Programa Melhor em Casa e Mandados Judiciais da Secretaria Municipal da Saúde de Sobral, conforme legislação vigente.

| ITENS | VENCEDORA | Quant. Estimada | Und. | Vr. Unit. Estimado (R\$) | Descrição | MARCA/FABRICANTE | Vr. Unit. Ofert. (R\$) | Vr. Estimado (R\$) | Vr. Licitado (R\$) | Diferença (R\$) | Economia (%) |
|-------|--------------------------------------------------|-----------------|--------|--------------------------|-------------------------------------------------------------------------------------------------------------------------------------------------------------------------------------------------------------------------------------------------------------------------------------------------------------------------------|------------------|------------------------|--------------------|--------------------|-----------------|--------------|
| 1 | EREMIX INDUSTRIA DE ALIMENTOS ESPECIAIS LTDA | 1.200 | LATA | 50,48 | SUPLEMENTO ALIMENTAR ORAL CONTENDO NO MÍNIMO 25 VITAMINAS E MINERAIS C/ FIBRAS E S/ SACAROSE. APRESENTAÇÃO PÓ, LATA DE 400G. DESCRIÇÃO COMPLEMENTAR: SABOR BAUNILHA, LACRE DE SEGURANÇA, DADOS DE IDENTIFICAÇÃO, MARCA DO FABRICANTE, VALIDADE, PESO LÍQUIDO, REGISTRO NO MINISTÉRIO DA SAÚDE E/OU MINISTÉRIO DA AGRICULTURA. | MEGAMIX PROTEIN | 19,90 | 60.576,00 | 23.880,00 | 36.696,00 | 60,58% |
| 2 | PROSAUDE MATERIAL MEDICO HOSPITALAR EIRELI - EPP | 180 | LATA | 131,90 | MÓDULO DE FIBRAS SOLÚVEL E INSOLÚVEL, EM PÓ, NÃO CONTÉM GLÚTEN E SACAROSE, APRESENTAÇÃO EM LATA DE, NO MÍNIMO, 225G. | PRODIET | 50,52 | 23.742,00 | 9.093,60 | 14.648,40 | 61,70% |
| 3 | NUTTRE COMERCIO DE ALIMENTOS E MEDICAMENTOS LTDA | 720 | SACHE | 4,42 | MÓDULO DE L-GLUTAMINA (100%) EM PÓ, PARA USO EM DIETA ENTERAL E/OU ORAL, ACONDICIONADO EM SACHÊ DE NO MÍNIMO 5 G. | PROBENE | 2,49 | 3.182,40 | 1.792,80 | 1.389,60 | 43,67% |
| 4 | NUTTRE COMERCIO DE ALIMENTOS E MEDICAMENTOS LTDA | 400 | FRASCO | 45,01 | MÓDULO ALIMENTAR, LÍPIDIO PARA NUTRIÇÃO ORAL E/OU ENTERAL, TRIGLICERÍDEOS DE CADEIA MÉDIA COM ÁCIDOS GRAXOS ESSENCIAIS. DESCRIÇÃO COMPLEMENTAR: ACONDICIONADO EM FRASCO DE NO MÍNIMO 250 ML. | PROBENE | 29,50 | 18.004,00 | 11.800,00 | 6.204,00 | 34,46% |
| 5 | PRODIET NUTRICAÇÃO CLÍNICA LTDA | 3.000 | LITRO | 27,17 | DIETA, ENTERAL LÍQUIDA, SISTEMA ABERTO, POLIMÉRICA, NUTRICIONALMENTE COMPLETA, NORMOCALÓRICA MENOR/IGUAL A 1,2KCAL/ML, NORMOPROTEICA MENOR QUE 20%. DESCRIÇÃO COMPLEMENTAR: SEM ADIÇÃO DE FIBRAS, ISENTA DE LACTOSE, SACAROSE, COM BAIXA OSMOLARIDADE. EMBALAGEM DE 1 LITRO. | TROPIC SOYA | 9,00 | 81.510,00 | 27.000,00 | 54.510,00 | 66,88% |
| 6 | ROBERTO CORETTI EPP | 1.000 | LITRO | 27,17 | DIETA, ENTERAL LÍQUIDA, SISTEMA ABERTO, POLIMÉRICA, NUTRICIONALMENTE COMPLETA, NORMOCALÓRICA MENOR/IGUAL A 1,2KCAL/ML. | NESTLE | 12,35 | 27.170,00 | 12.350,00 | 14.820,00 | 54,55% |




| | | | | | | | | | | | |
|----|--------------------------------------------------|-------|---------|-------|----------------------------------------------------------------------------------------------------------------------------------------------------------------------------------------------------------------------------------------------------------------------------------------------------------------------------------------------------------------|--------------|-------|------------|------------|------------|--------|
| | | | | | NORMOPROTEICA MENOR QUE 20%. DESCRIÇÃO COMPLEMENTAR: SEM ADIÇÃO DE FIBRAS, ISENTA DE LACTOSE, SACAROSE, COM BAIXA OSMOLARIDADE. EMBALAGEM DE 1 LITRO. | | | | | | |
| 7 | PRODIET NUTRICAÇÃO CLÍNICA LTDA | 3.000 | LITRO | 32,23 | DIETA ENTERAL LÍQUIDA, SISTEMA ABERTO, NUTRICIONALMENTE COMPLETA, NORMOCALÓRICA, NORMOLIPÍDICA E NORMOPROTEICA, ACRESCIDADA DE FIBRAS. DESCRIÇÃO COMPLEMENTAR: COM DENSIDADE CALÓRICA DE 1 A 1,2 KCAL/ML, ISENTA DE LACTOSE, SACAROSE E GLÚTEN. EMBALAGEM DE 1 LITRO. | TROPIC SOYA | 12,70 | 96.690,00 | 38.100,00 | 58.590,00 | 60,60% |
| 8 | ROBERTO CORETTI EPP | 1.000 | LITRO | 32,23 | DIETA ENTERAL LÍQUIDA, SISTEMA ABERTO, NUTRICIONALMENTE COMPLETA, NORMOCALÓRICA, NORMOLIPÍDICA E NORMOPROTEICA, ACRESCIDADA DE FIBRAS. DESCRIÇÃO COMPLEMENTAR: COM DENSIDADE CALÓRICA DE 1 A 1,2 KCAL/ML, ISENTA DE LACTOSE, SACAROSE E GLÚTEN. EMBALAGEM DE 1 LITRO. | NESTLE | 15,00 | 32.230,00 | 15.000,00 | 17.230,00 | 0,00% |
| 9 | SELLENE COMÉRCIO E REPRESENTAÇÕES LTDA | 6.000 | LITRO | 34,49 | DIETA ENTERAL LÍQUIDA, SISTEMA ABERTO, NUTRICIONALMENTE COMPLETA, HIPERCALÓRICA (MAIOR OU IGUAL A 1,5 KCAL/ML) E NORMOPROTEICA. EMBALAGEM DE 1 LITRO. DESCRIÇÃO COMPLEMENTAR: ISENTA DE LACTOSE, SACAROSE E GLÚTEN. | NESTLE | 16,70 | 206.940,00 | 100.200,00 | 106.740,00 | 51,58% |
| 10 | ROBERTO CORETTI EPP | 2.000 | LITRO | 34,49 | DIETA ENTERAL LÍQUIDA, SISTEMA ABERTO, NUTRICIONALMENTE COMPLETA, HIPERCALÓRICA (MAIOR OU IGUAL A 1,5 KCAL/ML) E NORMOPROTEICA. EMBALAGEM DE 1 LITRO. DESCRIÇÃO COMPLEMENTAR: ISENTA DE LACTOSE, SACAROSE E GLÚTEN. | NESTLE | 16,70 | 68.980,00 | 33.400,00 | 35.580,00 | 51,58% |
| 11 | NUTTRE COMÉRCIO DE ALIMENTOS E MEDICAMENTOS LTDA | 600 | UNIDADE | 30,23 | ALIMENTO COM 100% PROTEÍNA ISOLADA DE SOJA, SEM LACTOSE, SEM GLÚTEN E SACAROSE. APRESENTAÇÃO A PARTIR DE 300G. DESCRIÇÃO COMPLEMENTAR: ENRIQUECIDO COM VITAMINAS, ÁCIDO FÓLICO, FERRO E CÁLCIO, INDICADO PARA CRIANÇAS A PARTIR DE 12 MESES DE IDADE, ADULTO E IDOSO. LACRE DE SEGURANÇA, DADOS DE IDENTIFICAÇÃO, MARCA DO FABRICANTE, VALIDADE, PESO LÍQUIDO. | LEVSOY LIGHT | 11,66 | 18.138,00 | 6.996,00 | 11.142,00 | 61,43% |
| 12 | NUTTRE COMÉRCIO DE ALIMENTOS E MEDICAMENTOS LTDA | 100 | LATA | 67,56 | ESPESSANTE INSTANTÂNEO PARA ALIMENTOS LÍQUIDOS E SEMI-SÓLIDOS, FRIOS OU QUENTES, SABOR NEUTRO, EM PÓ. LATA DE NO MÍNIMO 125G. | SUSTAP | 17,95 | 6.756,00 | 1.795,00 | 4.961,00 | 73,43% |




| | | | | | | | | | | | |
|----|--------------------------------------------------------------|-------|------|-------|--------------------------------------------------------------------------------------------------------------------------------------------------------------------------------------------------------------------------------------------------------------------------------------------------------------------------------------------------------------------------------------------------------------------------------------|---------|-------|------------|------------|-----------|--------|
| 13 | PROSAUDE MATERIAL MEDICO HOSPITALAR EIRELI - EPP | 1.200 | LATA | 59,44 | ALIMENTO, COMPLETO, PÓ, DIETA ENTERAL E/OU ORAL, PARA PACIENTES COM DESNUTRIÇÃO CALÓRICO PROTEICA OU EM RISCO DE DESNUTRIÇÃO.DESCRICÃO COMPLEMENTAR: NORMOCALÓRICO (< IGUAL A 1,2 KCAL/ML), NORMOPROTEICO (< 20%), CONTENDO PROTEÍNA DE SOJA, CASEINATO OU SORO DO LEITE, ISENTO DE GLÚTEN. LATA DE NO MÍNIMO 400G. | PRODIET | 36,66 | 71.328,00 | 43.992,00 | 27.336,00 | 38,32% |
| 14 | ROBERTO CORETTI EPP | 300 | LATA | 26,82 | FÓRMULA INFANTIL, PÓ, LÁCTEA, MODIFICADA, DESTINADA AO 2º SEMESTRE, MÍNIMO 30% DE PROTEÍNA DO SORO DE LEITE, LATA MÍNIMO 400G.DESCRICÃO COMPLEMENTAR: SEM SACAROSE, SEM ADIÇÃO DE AMIDO, COM OU SEM FIBRAS, ADIÇÃO DE DHA. ISENTO DE GLÚTEN. LACRE DE SEGURANÇA, DADOS DE IDENTIFICAÇÃO, MARCA DO FABRICANTE, VALIDADE, PESO LÍQUIDO, REGISTRO NO MINISTÉRIO DA SAÚDE E/OU MINISTÉRIO DA AGRICULTURA. | NESTLE | 16,66 | 8.046,00 | 4.998,00 | 3.048,00 | 37,88% |
| 15 | ROBERTO CORETTI EPP | 300 | LATA | 26,82 | FÓRMULA LÁCTEA INFANTIL, LACTENTES (1º SEMESTRE), MODIFICADA, SEM SACAROSE, SEM ADIÇÃO DE AMIDO, COM OU SEM FIBRAS, LATA MÍNIMO 400G. DESCRICÃO COMPLEMENTAR: MÍNIMO 60% SORO DO LEITE, COM ADIÇÃO DE DHA E ARA E TEOR REDUZIDO DE GORDURA ANIMAL (= 3%), ISENTO DE GLÚTEN. LACRE DE SEGURANÇA, DADOS DE IDENTIFICAÇÃO, MARCA DO FABRICANTE, VALIDADE, PESO LÍQUIDO, REGISTRO NO MINISTÉRIO DA SAÚDE E/OU MINISTÉRIO DA AGRICULTURA. | NESTLE | 9,33 | 8.046,00 | 2.799,00 | 5.247,00 | 65,21% |
| 16 | SELLENE COMERCIO E REPRESENTACO ES LTDA | 3.000 | LATA | 57,05 | DIETA INFANTIL, INDICADA PARA CRIANÇAS DE 01 A 10 ANOS, ASPECTO FÍSICO PÓ, USO ORAL OU ENTERAL, CARACTERÍSTICAS NORMO A HIPERCALÓRICO, NORMOPROTEICO.DESCRICÃO COMPLEMENTAR: FONTE DE PROTEÍNA: PROTEÍNA DO LEITE, FONTE DE CARBOIDRATO: MALTODEXTRINA, COM MÁXIMO 20% DE SACAROSE, FONTE DE LÍPIDEOS: ÓLEOS VEGETAIS, ISENTO DE GLÚTEN, LACTOSE E AMIDO, EMBALAGEM LATA MÍNIMO DE 400 GRAMAS. | NESTLE | 45,00 | 171.150,00 | 135.000,00 | 36.150,00 | 0,00% |
| 17 | ROBERTO CORETTI EPP | 1.000 | LATA | 57,05 | DIETA INFANTIL, INDICADA PARA CRIANÇAS DE 01 A 10 ANOS, ASPECTO FÍSICO PÓ, USO ORAL OU ENTERAL, CARACTERÍSTICAS NORMO A HIPERCALÓRICO, NORMOPROTEICO.DESCRICÃO COMPLEMENTAR: FONTE DE PROTEÍNA: PROTEÍNA DO LEITE, FONTE DE CARBOIDRATO: MALTODEXTRINA, COM MÁXIMO 20% DE SACAROSE, FONTE DE LÍPIDEOS: ÓLEOS VEGETAIS, ISENTO DE GLÚTEN, LACTOSE E AMIDO, EMBALAGEM LATA MÍNIMO DE 400 GRAMAS. | NESTLE | 55,00 | 57.050,00 | 55.000,00 | 2.050,00 | 3,59% |

AA




| | | | | | | | | | | | |
|----|--------------------------------------------------------------|-----|------|--------|--------------------------------------------------------------------------------------------------------------------------------------------------------------------------------------------------------------------------------------------------------------------------------------------------------------------------------------------------------------------------------------------------------------------------------------------------------------|--------|--------|-----------|-----------|-----------|--------|
| 18 | PATRICIA LAGES VERAS NORMANDO - ME | 800 | LATA | 50,29 | FÓRMULA PEDIÁTRICA, EM PÓ, INDICADA PARA CRIANÇAS MENORES DE 10 (DEZ) ANOS DE IDADE, POLIMÉRICA, NUTRICIONALMENTE COMPLETA. DESCRIÇÃO COMPLEMENTAR: NORMOCALÓRICA (1,0 KCAL/ML NA DILUIÇÃO PADRÃO), NORMOPROTÉICA, ISENTA DE GLÚTEN E SACAROSE. EMBALAGEM PRIMÁRIA DE NO MÍNIMO 400G, COM DADOS DE IDENTIFICAÇÃO DO PRODUTO, MARCA DO FABRICANTE, DATA DE FABRICAÇÃO, PRAZO DE VALIDADE E REGISTRO NO MINISTÉRIO DA SAÚDE. | DANONE | 36,51 | 40.232,00 | 29.208,00 | 11.024,00 | 27,40% |
| 19 | ART MEDICA/ COMERCIO E REP DE PRODUTOS HOSPITALARES | 525 | LATA | 128,67 | FÓRMULA INFANTIL E DE SEGUIMENTO PARA LACTENTES, HIPERCALÓRICA, NUTRICIONALMENTE COMPLETA, SUPLEMENTADA COM LCPUFAS (ARA E DHA), PREBIÓTICOS E NUCLEOTÍDEOS. DESCRIÇÃO COMPLEMENTAR: LATA COM NO MÍNIMO 400G. DESTINADA A NECESSIDADES DIETOTERÁPICAS ESPECÍFICAS, COM NO MÍNIMO 1 KCAL/ML. APRESENTAÇÃO EM PÓ. RECOMENDADA DA SEGUINTE FORMA: COMO SUPLEMENTO ALIMENTAR (RECOMENDADA DE 0 A 18 MESES DE IDADE) E COMO ALIMENTAÇÃO EXCLUSIVA (0 A 12 MESES) | DANONE | 97,00 | 67.551,75 | 50.925,00 | 16.626,75 | 24,61% |
| 20 | PATRICIA LAGES VERAS NORMANDO - ME | 175 | LATA | 128,67 | FÓRMULA INFANTIL E DE SEGUIMENTO PARA LACTENTES, HIPERCALÓRICA, NUTRICIONALMENTE COMPLETA, SUPLEMENTADA COM LCPUFAS (ARA E DHA), PREBIÓTICOS E NUCLEOTÍDEOS. DESCRIÇÃO COMPLEMENTAR: LATA COM NO MÍNIMO 400G. DESTINADA A NECESSIDADES DIETOTERÁPICAS ESPECÍFICAS, COM NO MÍNIMO 1 KCAL/ML. APRESENTAÇÃO EM PÓ. RECOMENDADA DA SEGUINTE FORMA: COMO SUPLEMENTO ALIMENTAR (RECOMENDADA DE 0 A 18 MESES DE IDADE) E COMO ALIMENTAÇÃO EXCLUSIVA (0 A 12 MESES). | DANONE | 102,00 | 22.517,25 | 17.850,00 | 4.667,25 | 20,73% |
| 21 | ROBERTO CORETTI EPP | 120 | LATA | 52,63 | FÓRMULA INFANTIL PARA LACTENTES ANTI-REGURGITAÇÃO. LATA NO MÍNIMO 400G. DESCRIÇÃO COMPLEMENTAR: LACRE DE SEGURANÇA, DADOS DE IDENTIFICAÇÃO, MARCA DO FABRICANTE, VALIDADE, PESO LÍQUIDO, REGISTRO NO MINISTÉRIO DA SAÚDE E/OU MINISTÉRIO DA AGRICULTURA | NESTLE | 12,50 | 6.315,60 | 1.500,00 | 4.815,60 | 76,25% |
| 22 | FRACASSADO | 200 | LATA | 143,80 | FÓRMULA INFANTIL COM PROTEÍNA HIDROLISADA DE ARROZ, INDICADA PARA LACTENTES E/OU CRIANÇAS DE 0 A 36 MESES DE IDADE. LATA COM 400G + COLHER DE MEDIDA. DESCRIÇÃO COMPLEMENTAR: PARA LACTANTES E DE SEGUIMENTO LACTENTES E/OU CRIANÇAS DE PRIMEIRA INFÂNCIA DESTINADA A NECESSIDADES DIETOTERÁPICAS ESPECÍFICAS COM RESTRIÇÃO DE LACTOSE. NOVAMIL RICE (BIOLAB) | | 0,00 | 28.760,00 | 0,00 | 0,00 | 0,00% |



AA


| | | | | | | | | | | | |
|----|------------------------------------|-----|------|--------|---------------------------------------------------------------------------------------------------------------------------------------------------------------------------------------------------------------------------------------------------------------------------------------------------------------------------------------------------------------------------------------------------------------|----------|--------|-----------|-----------|----------|--------|
| 23 | ROBERTO CORETTI EPP | 60 | LATA | 34,37 | FÓRMULA INFANTIL DE PARTIDA (0 A 6 MESES) EM PÓ FAVORECENDO AS DEFESAS IMUNOLÓGICAS NOS PRIMEIROS MESES DE VIDA. LATA COM NO MÍNIMO 400G.DESCRICÃO COMPLEMENTAR: ADIÇÃO DE LCPUFAS PARA A MODULAÇÃO DA RESPOSTA IMUNOLÓGICA, A BASE DE PROTEÍNAS LÁCTEAS. CONTÉM DHA E ARA, E NUCLEOTÍDEOS. | NESTLE | 9,33 | 2.062,20 | 559,80 | 1.502,40 | 72,85% |
| 24 | ROBERTO CORETTI EPP | 60 | LATA | 44,33 | FÓRMULA INFANTIL A PARTIR DO 6º MÊS DE VIDA EM PÓ FAVORECENDO AS DEFESAS IMUNOLÓGICAS NOS PRIMEIROS MESES DE VIDA. LATA COM NO MÍNIMO 400G.DESCRICÃO COMPLEMENTAR: ADIÇÃO DE LCPUFAS PARA A MODULAÇÃO DA RESPOSTA IMUNOLÓGICA, A BASE DE PROTEÍNAS LÁCTEAS. CONTÉM DHA E ARA, E NUCLEOTÍDEOS. | NESTLE | 16,66 | 2.659,80 | 999,60 | 1.660,20 | 62,42% |
| 25 | PATRICIA LAGES VERAS NORMANDO - ME | 150 | LATA | 224,23 | ALIMENTO P/ SUPLEMENTAÇÃO EM SITUAÇÕES METABÓLICAS ESPECIAIS, NUTRIÇÃO ENTERAL/ORAL DE PORTADORES DE ALERGIA ÀS PROTEÍNAS DO LEITE DE VACA. LATA C/ 400G.DESCRICÃO COMPLEMENTAR: CONTENDO DENSIDADE CALÓRICA 459 KCAL / 100G, 14% DE PROTEÍNAS (100% AMINOÁCIDOS LIVRES), 44,8% DE CARBOIDRATOS (XAROPE DE GLICOSE E SACAROSE) E 41,2% DE LIPÍDEOS (ÓLEOS VEGETAIS E TCM). SABOR VARIADO. NEOFORTE (DANONE) | NEOFORTE | 189,00 | 33.634,50 | 28.350,00 | 5.284,50 | 15,71% |
| 26 | ROBERTO CORETTI EPP | 200 | LATA | 52,64 | FÓRMULA INFANTIL NÃO LÁCTEA À BASE DE PROTEÍNA ISOLADA DE SOJA, ISENTA DE LEITE ANIMAL E SACAROSE. NÃO CONTÉM GLÚTEN. LATA DE NO MÍNIMO 400G.DESCRICÃO COMPLEMENTAR: PARA CRIANÇAS MENORES DE 01 ANO DE IDADE. ISENTA DE SACAROSE, ACRESCIDOS DE ÔMEGA 3 E 6, LACRE DE SEGURANÇA, IDENTIFICAÇÃO, MARCA DO FABRICANTE, VALIDADE, PESO LÍQUIDO, REGISTRO NO MINISTÉRIO DA SAÚDE E/OU MINISTÉRIO DA AGRICULTURA. | NESTLE | 35,00 | 10.528,00 | 7.000,00 | 3.528,00 | 33,51% |
| 27 | ROBERTO CORETTI EPP | 200 | LATA | 55,45 | FÓRMULA LÁCTEA INFANTIL, MODIFICADA, NECESSIDADES DIETOTERÁPICAS ESPECIAIS, TEOR MÍNIMO LACTOSE (< 0,08%), ISENTA DE SACAROSE E PROTEÍNA DE SOJA.DESCRICÃO COMPLEMENTAR: ACRESCIDO DE DHA E ARA, LATA NO MÍNIMO 400G. LACRE DE SEGURANÇA, IDENTIFICAÇÃO, MARCA DO FABRICANTE, VALIDADE, PESO LÍQUIDO, REGISTRO NO MINISTÉRIO DA SAÚDE E/OU MINISTÉRIO DA AGRICULTURA. | NESTLE | 17,50 | 11.090,00 | 3.500,00 | 7.590,00 | 0,00% |

AA



| | | | | | | | | | | | |
|----|--------------------------------------------------------------|-----|------|--------|------------------------------------------------------------------------------------------------------------------------------------------------------------------------------------------------------------------------------------------------------------------------------------------------------------------------------------------------------------------------------------------------------------------------------------------------------------------------------------------|---------|--------|------------|------------|-----------|--------|
| 28 | PATRICIA LAGES VERAS NORMANDO - ME | 150 | LATA | 121,63 | FÓRMULA INFANTIL SEMI-ELEMENTAR À BASE DE HIDROLISADO PROTÉICO; HIPOALERGÊNICA, S/ SACAROSE E S/ LACTOSE. LATA NO MÍNIMO 400G.DESCRICÃO COMPLEMENTAR: INDICADO PARA PORTADORES DE ALERGIAS ÀS PROTEÍNAS DO LEITE DE VACA E DA SOJA (APLV). LACRE DE SEGURANÇA, DADOS DE IDENTIFICAÇÃO, MARCA DO FABRICANTE, VALIDADE, PESO LÍQUIDO, REGISTRO NO MINISTÉRIO DA SAÚDE E/OU MINISTÉRIO DA AGRICULTURA. | DANONE | 58,50 | 18.244,50 | 8.775,00 | 9.469,50 | 51,90% |
| 29 | SUSTENTARE EIRELI | 320 | LATA | 204,00 | FÓRMULA INFANTIL ELEMENTAR (100% AMINOÁCIDOS LIVRES SINTÉTICOS E NÃO ALERGÊNICOS), EM PÓ, P/ ALIMENTAÇÃO ORAL E/OU ENTERAL DE LACTENTES. LATA DE 400 G.DESCRICÃO COMPLEMENTAR: NUTRICIONALMENTE COMPLETA, COM LC PUFAS (ARA E DHA) E NUCLEOTÍDEOS. INDICADA PARA LACTENTES E CRIANÇAS DE PRIMEIRA INFÂNCIA, COM ALERGIAS ALIMENTARES OU DISTÚRBIOS DA DIGESTÃO E ABSORÇÃO DE NUTRIENTES. ISENTA DE PROTEÍNA LÁCTEA, LACTOSE, GALACTOSE, SACAROSE, FRUTOSE E GLÚTEN. NEOCATE LCP (DANONE) | DANONE | 128,99 | 65.280,00 | 41.276,80 | 24.003,20 | 36,77% |
| 30 | SUSTENTARE EIRELI | 900 | LATA | 221,53 | ALIMENTO P/ NUTRIÇÃO ENTERAL/ORAL, CRIANÇAS DE 1 A 10 ANOS, ISENTA DE PROTEÍNA LÁCTEA, LACTOSE, GALACTOSE, SACAROSE, FRUTOSE E GLÚTEN. LATA DE 400G.DESCRICÃO COMPLEMENTAR: ELEMENTAR (100% AMINOÁCIDOS LIVRES SINTÉTICOS E NÃO ALERGÊNICOS); EM PÓ, NUTRICIONALMENTE COMPLETO, COM DENSIDADE CALÓRICA DE NO MÍNIMO 1,0 KCAL/ML NA DILUIÇÃO PADRÃO. INDICADA PARA ALÉRGIAS ALIMENTARES OU DISTÚRBIOS DA DIGESTÃO E ABSORÇÃO DE NUTRIENTES. NEOCATE ADVANCE (DANONE). | DANONE | 134,00 | 199.377,00 | 120.600,00 | 78.777,00 | 39,51% |
| 31 | SUSTENTARE EIRELI | 300 | LATA | 221,53 | ALIMENTO P/ NUTRIÇÃO ENTERAL/ORAL, CRIANÇAS DE 1 A 10 ANOS, ISENTA DE PROTEÍNA LÁCTEA, LACTOSE, GALACTOSE, SACAROSE, FRUTOSE E GLÚTEN. LATA DE 400G.DESCRICÃO COMPLEMENTAR: ELEMENTAR (100% AMINOÁCIDOS LIVRES SINTÉTICOS E NÃO ALERGÊNICOS), EM PÓ, NUTRICIONALMENTE COMPLETO, COM DENSIDADE CALÓRICA DE NO MÍNIMO 1,0 KCAL/ML NA DILUIÇÃO PADRÃO. INDICADA PARA ALERGIAS ALIMENTARES OU DISTÚRBIOS DA DIGESTÃO E ABSORÇÃO DE NUTRIENTES. NEOCATE ADVANCE (DANONE). | DANONE | 134,00 | 66.459,00 | 40.200,00 | 26.259,00 | 39,51% |
| 32 | PROSAUDE MATERIAL MEDICO HOSPITALAR EIRELI - EPP | 720 | LATA | 43,83 | FÓRMULA LÍQUIDA ESPECIALIZADA P/ AUXILIAR O CONTROLE GLICÊMICO. ISENTA DE LACTOSE E GLÚTEN. DENSIDADE CALÓRICA DE NO MÍNIMO: 1,0 KCAL/ML. DESCRICÃO COMPLEMENTAR: SISTEMA ABERTO. | PRODIET | 20,83 | 31.557,60 | 14.997,60 | 16.560,00 | 52,48% |

AA



| | | | | | | | | | | | |
|----|------------------------------------|-----|-------|--------|----------------------------------------------------------------------------------------------------------------------------------------------------------------------------------------------------------------------------------------------------------------------------|--------|--------|--------------------|--------------------|-----------------|--------------|
| 33 | PATRICIA LAGES VERAS NORMANDO - ME | 60 | LATA | 390,83 | ALIMENTO NUTRICIONALMENTE COMPLETO EM PÓ, P/ SITUAÇÃO METABÓLICA ESPECIAL, ESPECÍFICA PARA CRIANÇAS PORTADORAS DE EPILEPSIA REFRATÁRIA. LATA 300G.DESCRICÃO COMPLEMENTAR: KETOCAL (DANONE). | DANONE | 295,75 | 23.449,80 | 17.745,00 | 5.704,80 | 24,33% |
| 34 | ROBERTO CORETTI EPP | 300 | LITRO | 70,50 | DIETA LÍQUIDA P/ USO ENTERAL/ORAL, SISTEMA ABERTO, PODENDO SER UTILIZADA P/ LESÃO POR PRESSÃO E OUTRAS SITUAÇÕES QUE EXIJAM O ESTÍMULO DE CICATRIZAÇÃO.DESCRICÃO COMPLEMENTAR: HIPERPROTEICA, CONTENDO ARGININA, ISENTA DE SACAROSE, LACTOSE E GLÚTEN. APRESENTAÇÃO 01 LT. | NESTLE | 40,00 | 21.150,00 | 12.000,00 | 9.150,00 | 43,26% |
| | | | | | | | | Vr. Estimado (R\$) | Vr. Licitado (R\$) | Diferença (R\$) | Economia (%) |
| | | | | | | | | 1.610.407,40 | 918.683,20 | 662.964,20 | 41,92% |

SUB-TOTAIS ----->

VLR NÃO ADQUIRIDO ----->

28.760,00

HOMOLOGAÇÃO:

APROVAÇÃO TOTAL ()

Regina Célia Carvalho

Regina Célia Carvalho da Silva
Secretaria Municipal da Saúde

