

AUDIÊNCIA PÚBLICA

LEI DE RESPONSABILIDADE FISCAL

1º QUADRIMESTRE 2024



OBJETIVOS

Demonstrar o cumprimento das metas fiscais previstas para o 1º quadrimestre, conforme estabelecido no § 4º do artigo 9º da LRF, bem como apresentar a execução orçamentária e financeira de 2024 .

Ao longo desta exposição, serão demonstrados elementos contidos nos Relatórios Resumidos de Execução Orçamentária (RREO) e nos Relatórios de Gestão Fiscal (RGF), respectivamente, do 2º bimestre e do 1º quadrimestre de 2024.

FUNDAMENTOS LEGAIS

Art. 9º ... § 4º - Até o final dos meses de maio, setembro e fevereiro, o Poder executivo demonstrará e avaliará o cumprimento das metas fiscais de cada quadrimestre, em audiência pública referida no § 1º do art. 166º da Constituição ou equivalente nas Casas Legislativas estaduais e municipais.

Art. 48º - São instrumentos de transparência da gestão fiscal, aos quais será dada ampla divulgação, inclusive em meios eletrônicos de acesso público:

- os planos, orçamentos e leis de diretrizes orçamentárias;
- prestações de contas e o respectivo parecer prévio;
- os Relatórios Resumido da Execução Orçamentária e o Relatório de Gestão Fiscal;
- e as versões simplificadas desses documentos.

SUMÁRIO

I. RECEITAS

II. DESPESAS

III. LIMITES DE GESTÃO FISCAL

I. RECEITAS

RECEITA PREVISTA X RECEITA ARRECADADA

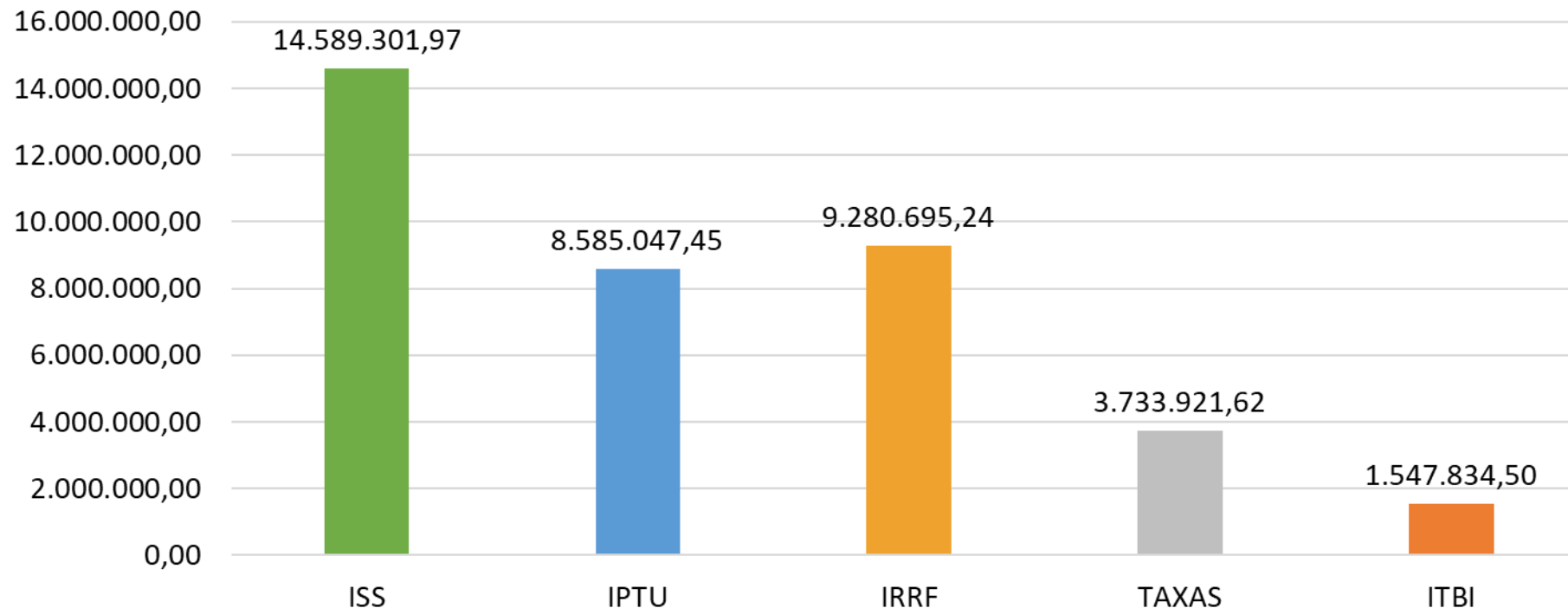
Receita Prevista e Arrecadada - 1º Quadrimestre 2024- Valores em R\$ 1,00

Categoria Econômica	Previsão Inicial (a)	Receitas Realizadas até o 1º Quadrimestre Arrecadada (b)	%
RECEITAS CORRENTES	1.013.414.573,00	414.482.291,65	40,90%
Impostos, Taxas e Contribuições de Melhoria	127.734.496,00	37.736.800,78	29,54%
Contribuições	15.658.110,00	7.042.990,54	44,98%
Receita Patrimonial	20.984.539,00	17.633.841,79	84,03%
Receita de Serviços	54.759.157,00	23.768.475,23	43,41%
Transferências Correntes	837.657.015,00	346.071.029,39	41,31%
Outras Receitas Correntes	15.183.344,00	5.660.998,25	37,28%
Deduções do FUNDEB	58.562.088,00	23.431.844,33	40,01%
RECEITAS DE CAPITAL	113.979.800,00	30.106.727,01	26,41%
Operações de Crédito	52.510.000,00	14.935.500,00	28,44%
Alienação de Bens	12.700.000,00	0,00	0,00%
Transferências de Capital	48.764.800,00	15.171.227,01	31,11%
Outras Receitas de Capital	5.000,00	0,00	0,00%
TOTAL DAS RECEITAS	1.127.394.373,00	444.589.018,66	39,44%

Fonte: Anexo 1 do Relatório Resumido da Execução Orçamentária - 2º Bimestre 2024

RECEITAS TRIBUTÁRIAS

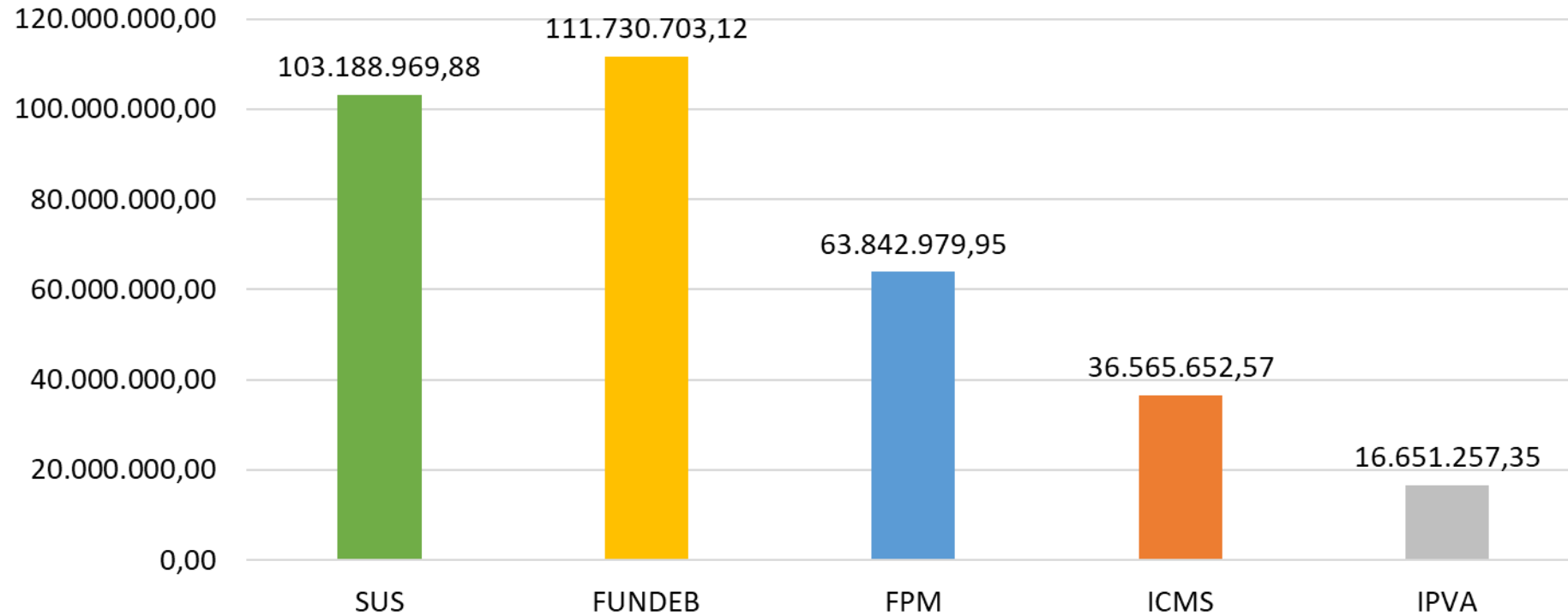
Receita Arrecadada - 1º Quadrimestre 2024- Valores em R\$ 1,00



Fonte: Balancete da Receita - Abril/2024

RECEITAS DE TRANSFERÊNCIAS

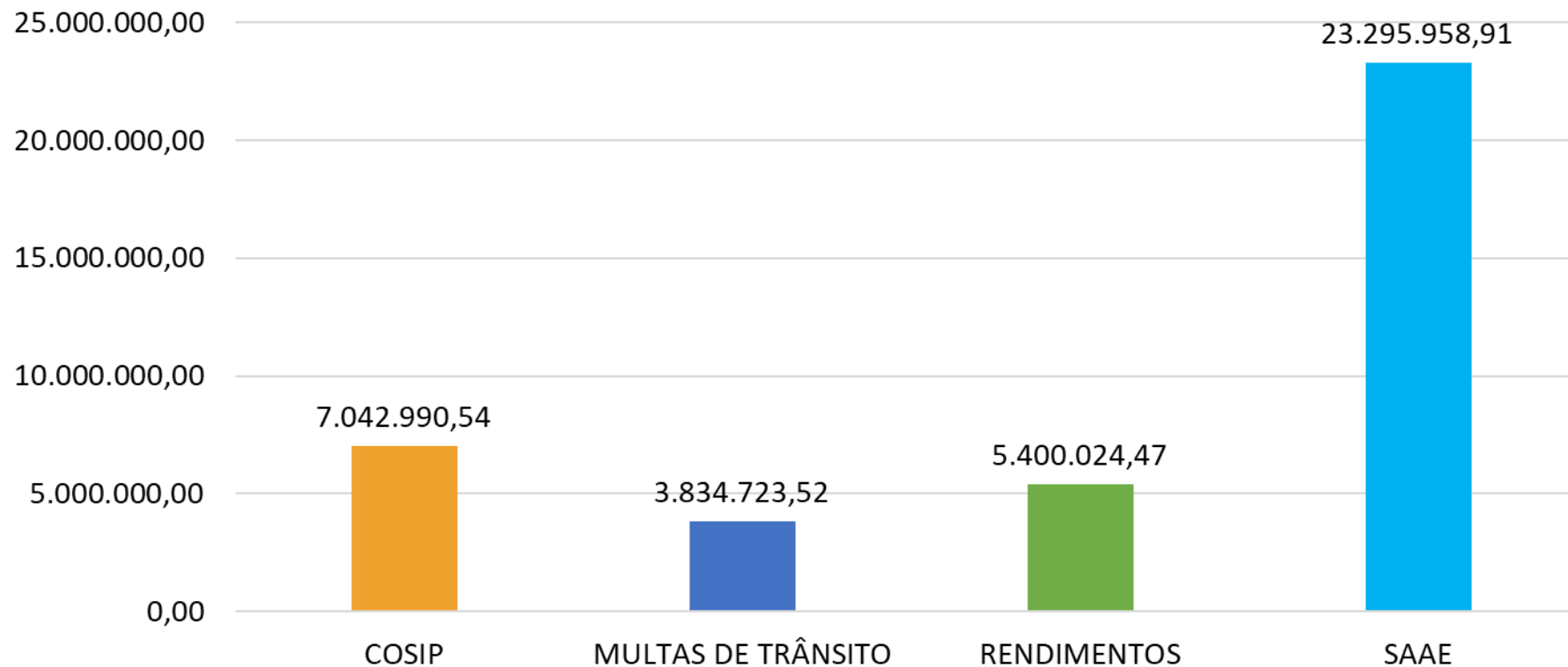
Receita Arrecadada - 1º Quadrimestre 2024- Valores em R\$ 1,00



Fonte: Balancete da Receita - Abril/2024

DEMAIS RECEITAS CORRENTES

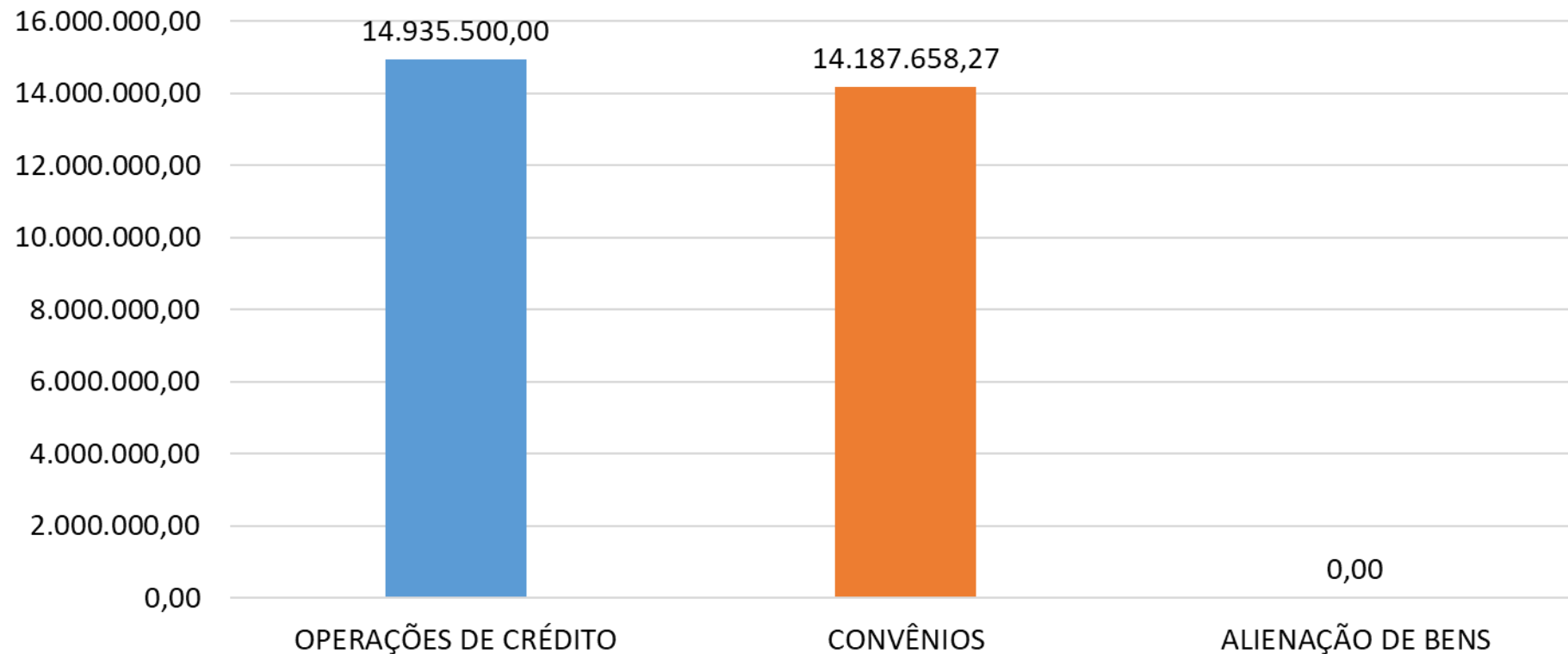
Receita Arrecadada - 1º Quadrimestre 2024- Valores em R\$ 1,00



Fonte: Balancete da Receita - Abril/2024

RECEITAS DE CAPITAL

Receita Arrecadada - 1º Quadrimestre 2024- Valores em R\$ 1,00



Fonte: Balancete da Receita - Abril/2024

RECEITA CORRENTE LÍQUIDA

A Receita Corrente Líquida é o somatório das receitas tributárias, de contribuições, patrimoniais, industriais, agropecuárias, de serviços, transferências correntes e outras receitas também correntes, deduzidos as transferências para o Fundeb.

É apurada somando-se as receitas arrecadadas no mês de referência e nos onze anteriores, e, é **parâmetro para vários controles e indicadores fiscais dentre os quais se destacam:**

- a) Referencial para os limites de despesa com pessoal dos Poderes e órgãos;**
- b) Referencial para os limites de dívida, operações de crédito e garantias, conforme regulamentação do Senado Federal.**

RECEITA CORRENTE LÍQUIDA

Receita Arrecadada - Maio/2023 a Abril/2024 - Valores em R\$ 1,00

(+) Receita Corrente

(-) Receita de Capital

(-) Dedução para Formação do FUNDEB

(=) Receita Corrente Líquida - RCL

Valor Verificado

30/04/2024

R\$ 1.160.301.033,71

II. DESPESAS

DESPESAS EXECUTADAS

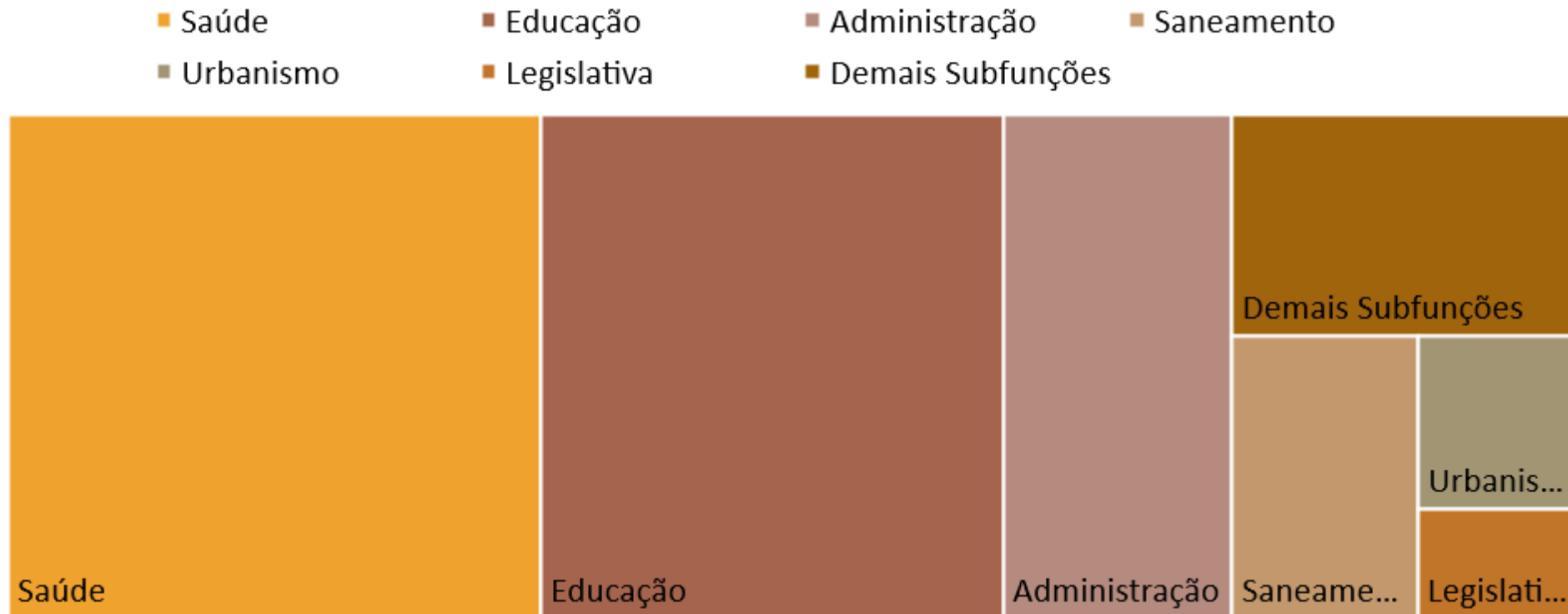
Despesa Empenhada, Liquidada e Paga - 1º Quadrimestre 2024- Valores em R\$ 1,00

Despesas Orçamentárias	Dotação Atualizada	Despesas Empenhadas	Despesas Liquidadas	Despesas Pagas
Despesas Correntes	991.197.964,11	363.172.317,09	324.229.197,75	294.757.672,01
Pessoal e Encargos Sociais	417.028.115,46	137.424.800,59	133.149.755,58	126.596.905,50
Juros e Encargos da Dívida	18.500.000,00	0,00	0,00	0,00
Outras Despesas Correntes	555.657.648,65	225.747.516,50	191.079.442,17	168.160.766,51
Despesas de Capital	176.408.191,38	61.827.824,25	30.935.843,91	26.484.702,48
Investimentos	148.007.191,38	58.480.200,78	27.858.496,25	23.695.849,99
Inversões Financeiras	500,00	0,00	0,00	0,00
Amortização da Dívida	28.400.500,00	3.347.623,47	3.077.347,66	2.788.852,49
Reserva de Contigência	1.000.000,00	-	-	-
Total	1.168.623.955,49	425.000.141,34	355.165.041,66	321.242.374,49

Fonte: Anexo 1 do Relatório Resumido da Execução Orçamentária - 2º Bimestre 2024

DESPESAS POR FUNÇÃO

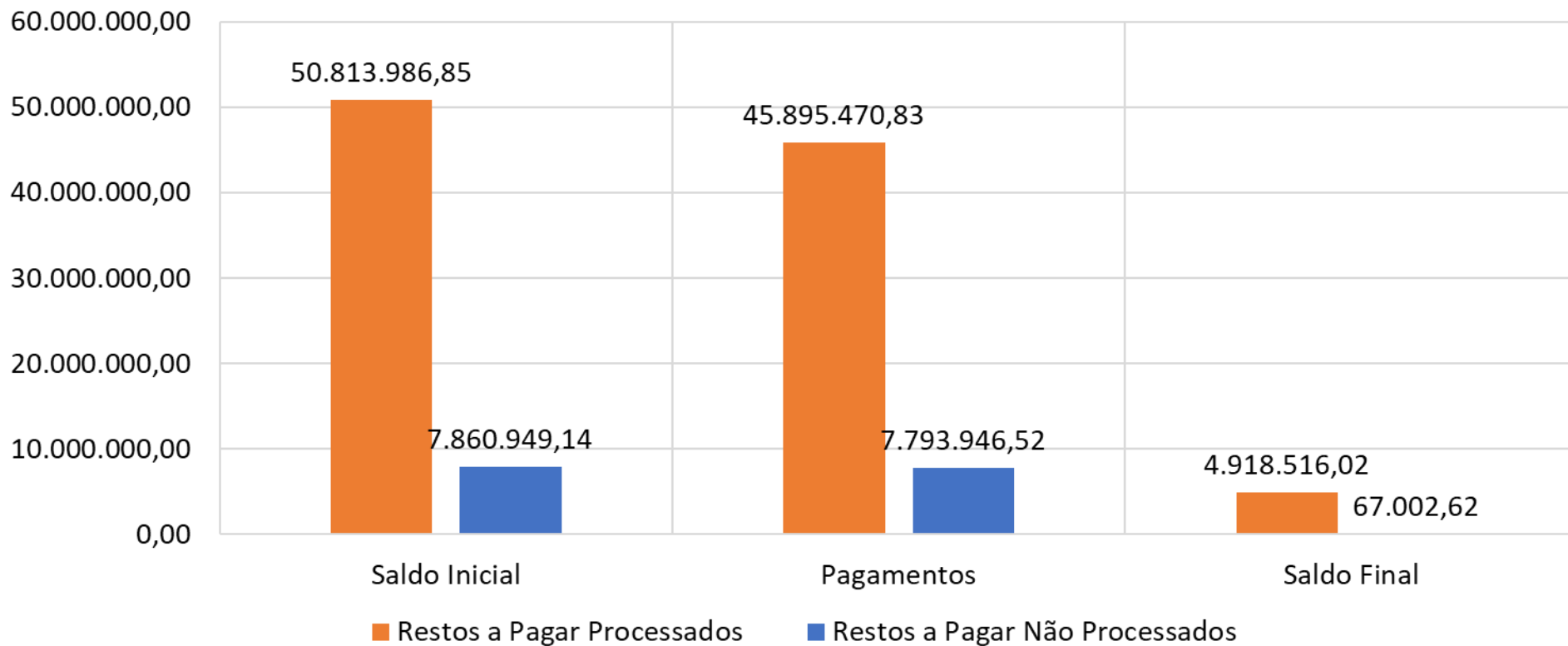
Despesa Empenhada por Função - 1º Quadrimestre 2024- Valores em R\$ 1,00



Fonte: Anexo 2 do Relatório Resumido da Execução Orçamentária - 2º Bimestre 2024

RESTOS A PAGAR

Execução dos Restos a Pagar – 1º Quadrimestre 2024 – Valores em R\$ 1,00



Fonte: Relatório Resumido da Execução Orçamentária – 2º Bimestre 2024

III. RESULTADOS E LIMITES DE GESTÃO FISCAL

RESULTADOS PRIMÁRIO E NOMINAL

- **Resultado Primário** - Representa a diferença entre as receitas e despesas primárias (não financeiras).
- **Resultado Nominal** - O objetivo da apuração do Resultado Nominal é medir a evolução da Dívida Fiscal Líquida.



RESULTADOS PRIMÁRIO E NOMINAL

1º Quadrimestre 2024- Valores em R\$ 1,00

Resultado Primário	Meta LDO/LOA	Resultado Apurado até o Bimestre	% Em Relação à Meta
	26.259.864,00	56.677.987,73	215,84%
Resultado Nominal	Meta LDO/LOA	Resultado Apurado até o Bimestre	% Em Relação à Meta
	-14.736.168,00	62.078.280,90	-527,41%

Fonte: Relatório Resumido da Execução Orçamentária - 2º Bimestre 2024



LIMITES CONSTITUCIONAIS

Receitas e Despesas - 1º Quadrimestre 2024 - Valores em R\$ 1,00

Despesas com Ações e Serviços Públicos de Saúde executadas com recursos de Impostos e Transferências	Valor Apurado até Abril/2024	% Mínimo a Aplicar no Exercício	% Aplicado até Abril/2024
Mínimo Anual de 15% das Receitas de Impostos e Transferências - ASPS	28.561.722,42	15%	18,90%
Despesas com Manutenção e Desenvolvimento do Ensino	Valor Apurado até Abril/2024	% Mínimo a Aplicar no Exercício	% Aplicado até Dezembro 2023
Mínimo Anual de 25% das Receitas de Impostos e Transferências - MDE	34.683.102,23	25%	22,95%
Mínimo Anual de 70% do FUNDEB com Profissionais da Educação Básica	62.226.938,63	70%	55,38%

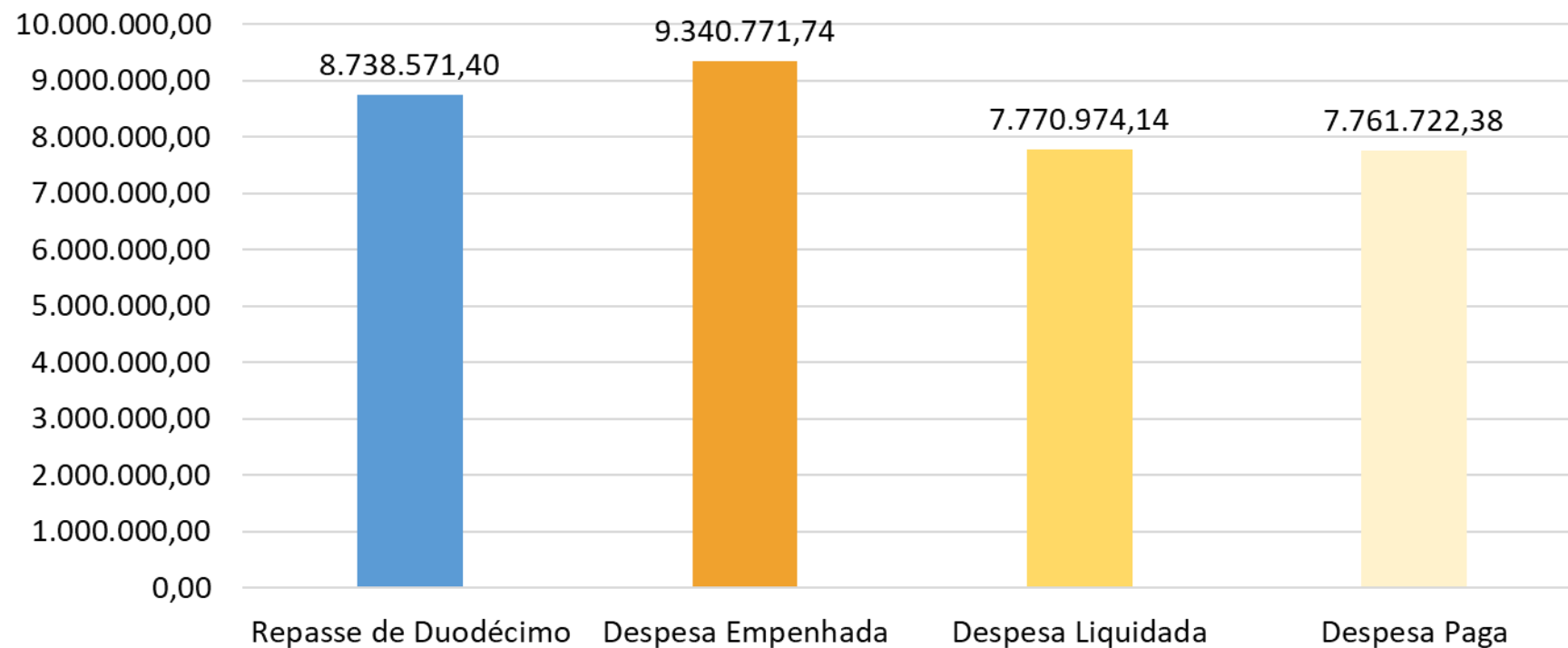
LIMITES DE GESTÃO FISCAL

RECEITA CORRENTE LÍQUIDA	VALOR R\$	
Receita Corrente Líquida	1.160.301.033,71	
Receita Corrente Líquida Ajustada para cálculo dos limites de endividamento	1.152.039.033,71	
Receita Corrente Líquida Ajustada para cálculo dos limites da despesa com pessoal	1.133.069.159,84	
DESPESA COM PESSOAL	VALOR R\$	% SOBRE A RCL
Despesa Total com Pessoal - DTP	429.036.283,19	37,86%
Limite Máximo	611.857.346,31	54%
Limite Prudencial	581.264.479,00	51,30%
Limite de Alerta	550.671.611,68	48,60%
DÍVIDA CONSOLIDADA	VALOR R\$	% SOBRE A RCL
Dívida Consolidada Líquida	74.727.352,21	6,49%
Limite Máximo	1.382.446.840,45	120%
GARANTIAS DE VALORES	VALOR R\$	% SOBRE A RCL
Total das Garantias de Valores	0,00	0,00%
Limite Máximo	253.448.587,42	22%
OPERAÇÕES DE CRÉDITO	VALOR R\$	% SOBRE A RCL
Operações de Crédito Internas e Externas	14.935.500,00	1,30%
Limite Máximo	184.326.245,39	16%
Operações de Crédito por Antecipação da Receita	0,00	0
Limite Máximo	80.642.732,36	7%

Fonte: Relatório de Gestão Fiscal - 1º Quadrimestre - 2024

LEGISLATIVO

Balanco Orçamentário e Financeiro - 1º Quadrimestre 2024- Valores em R\$ 1,00



Fonte: Balancete da Despesa da Câmara Municipal de Sobral - Abril/2024

PUBLICAÇÕES LEGAIS

Os relatórios: Relatório Resumido da Execução Orçamentária - RREO e Relatório de Gestão Fiscal - RGF e Audiências Públicas, estão disponíveis no site:

www.sobral.ce.gov.br/diario/pesquisa;
[www.transparencia.sobral.ce.gov.br.](http://www.transparencia.sobral.ce.gov.br)



CONCLUSÃO

Os dados aqui apresentados são oriundos dos Relatórios Bimestrais e Quadrimestrais, em cumprimento ao disposto na Lei Complementar nº 101/2000, artigo 9º, § 4º.

Em resumo, Senhores Vereadores e aos Cidadãos aqui presentes, a análise do resultado fiscal relativo ao 1º Quadrimestre de 2024, evidencia de forma aberta e concisa o cumprimento de todas as metas e princípios de Gestão Fiscal Responsável, prevista na LDO e na Lei de Responsabilidade Fiscal, e como consequência a manutenção do equilíbrio fiscal do Município de Sobral.





SOBRAL

PREFEITURA

SECRETARIA DAS FINANÇAS

