



# LS Engenharia

LS ENGENHARIA & LOCAÇÕES EIRELI  
RUA MONTE ALVERNE 675  
JOCELY DANTAS DE ANDRADE TORRES - SOBRAL - CE - CEP: 62.042-240  
CONTATO: BRENO LUCETTI / EMAIL: BRENOLUCETTI@HOTMAIL.COM  
FONE: (85) 99210-8611  
OBRA: CONSTRUÇÃO DE ARENINHA NO BAIRRO ALTO DO CRISTO  
LOCAL: MUNICIPIO DE SOBRAL - CE

À comissão permanente de licitação

Sobral, 07 de JULHO DE 2020

Ref.: **TOMADA DE PREÇOS N° 029/2020 – SEINF/CPL**

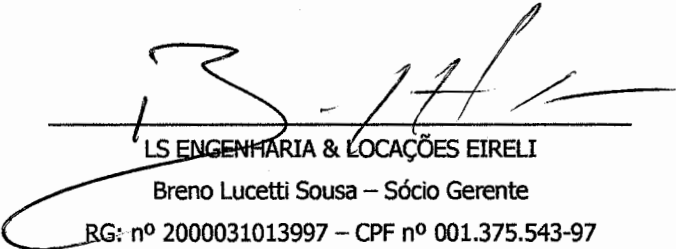
Prezados Senhores

Apresentamos a V.Sas. Nossa proposta para execução das obras objeto do edital.: TOMADA DE PREÇOS N° 029/2020 – SEINF/CPL, pelo preço global de R\$222.174,24 (DUZENTOS E VINTE E DOIS MIL, CENTO E SETENTA E QUATRO REAIS E VINTE E QUATRO CENTAVOS) com o prazo de execução de 120 dias corridos. Caso nos seja adjudicado o objeto da presente licitação, nos comprometemos a assinar o contrato no prazo determinado no documento de convocação, indicado para este fim o Sr. Breno Lucetti Sousa, carteira de identidade nº 2000031013997, expedida em 12/08/2019, órgão expedidor SSP, e CPF nº 001.375.543-97, como representante legal desta empresa.

Informamos que o prazo de validade de nossa proposta é de 60 (sessenta) dias corridos, a contar da data da abertura da licitação.

Finalizando, declaramos que estamos de pleno acordo com todas as condições estabelecidas no edital da licitação e seus anexos.

Atenciosamente,

  
\_\_\_\_\_  
LS ENGENHARIA & LOCAÇÕES EIRELI

Breno Lucetti Sousa – Sócio Gerente

RG: nº 2000031013997 – CPF nº 001.375.543-97

LS ENGENHARIA & LOCAÇÕES EIRELI  
CNPJ: 32.925.202/0001-30


PLANILHA DESCRITIVA ORÇAMENTÁRIA



LS ENGENHARIA & LOCAÇÕES EIRELI  
 AV. GERARDO RANGEL 10 / CEP:62.042-240  
 JOCELY DANTAS DE ANDRADE TORRES - SOBRAL - CE  
 CONTATO: BRENO LUCETTI / EMAIL: BRENO LUCETTI@HOTMAIL.COM  
 FONE: (85) 9 9210-8611  
 CNPJ: 32.925.202/0001-30  
 LOCAL: SOBRAL - CE



TABELA DE REFERÊNCIA:

OBJETO: CONTRATAÇÃO DE EMPRESA ESPECIALIZADA NA CONSTRUÇÃO DA ARENINHA SITUADA NA RUA ANTÔNIO FELIX IBIAPINA, BAIRRO ALTO DO CRISTO  
 LOCAL: MUNICÍPIO DE SOBRAL/CE

SEINFRA 26.1 ORSE 01/2020  
 BDI SERVIÇOS: BDI MATERIAIS:  
 24,52%

| ITEM | CÓDIGO      | DESCRIÇÃO DOS SERVIÇOS  | UND | QUANT. | VALOR UNIT. SEM BDI (R\$) | VALOR UNIT. COM BDI (R\$) | TOTAL R\$     |
|------|-------------|---|-----|--------|---------------------------|---------------------------|---------------|
| 1    |             | ADMINISTRAÇÃO DA OBRA   |     |        |                           |                           | R\$ 4.498,92  |
| 1.1  | COMP.EXT_01 | ADMINISTRAÇÃO DA OBRA - ENCARGOS INCORPORADOS NO PREÇO UNITÁRIO   | MÊS | 4,00   | R\$ 903,25                | R\$ 1.124,73              | R\$ 4.498,92  |
| 2    |             | SERVIÇOS PRELIMINARES   |     |        |                           |                           | R\$ 7.143,81  |
| 2.1  | C1937       | PLACAS PADRÃO DE OBRA   | M2  | 6,00   | R\$ 125,90                | R\$ 156,77                | R\$ 940,62    |
| 2.2  | C2851       | INSTALAÇÕES PROVISÓRIAS DE ÁGUA   | UN  | 1,00   | R\$ 719,28                | R\$ 895,65                | R\$ 895,65    |
| 2.3  | C2850       | INSTALAÇÕES PROVISÓRIAS DE LUZ, FORÇA, TELEFONE E LÓGICA  | UN  | 1,00   | R\$ 1.268,05              | R\$ 1.578,98              | R\$ 1.578,98  |
| 2.4  | C4732       | CERCA COM ESTACAS DE MADEIRA ROLIÇA, D=10CM (DE 7 ATÉ 11CM), DISTANTES A 1,50M E MOURÕES ROLIÇOS, D=12CM (DE 10 ATÉ 15CM), DISTANTES A 50,00M - 6 FIOS DE ARAME FARPADO | M   | 56,11  | R\$ 14,20                 | R\$ 17,68                 | R\$ 992,02    |
| 2.5  | C1630       | LOCAÇÃO DA OBRA - EXECUÇÃO DE GABARITO  | M2  | 555,08 | R\$ 3,96                  | R\$ 4,93                  | R\$ 2.736,54  |
| 3    |             | DEMOLIÇÕES E RETIRADAS  |     |        |                           |                           | R\$ 20.238,17 |
| 3.1  | C1043       | DEMOLIÇÃO DE ALVENARIA DE TIJOLOS S/ REAPROVEITAMENTO   | M3  | 98,32  | R\$ 33,74                 | R\$ 42,01                 | R\$ 4.130,42  |
| 3.2  | C1066       | DEMOLIÇÃO DE PISO CIMENTADO SOBRE LASTRO DE CONCRETO  | M2  | 539,41 | R\$ 14,62                 | R\$ 18,20                 | R\$ 9.817,26  |
| 3.3  | C3373       | RETIRADA DE MEIO FIO DE PEDRA GRANÍTICA   | M   | 56,11  | R\$ 5,63                  | R\$ 7,01                  | R\$ 393,33    |
| 3.4  | C0702       | CARGA MANUAL DE ENTULHO EM CAMINHÃO BASCULANTE  | M3  | 151,52 | R\$ 14,89                 | R\$ 18,54                 | R\$ 2.809,18  |
| 3.5  | C2533       | TRANSPORTE DE MATERIAL, EXCETO ROCHA EM CAMINHÃO ATÉ 5 KM   | M3  | 151,52 | R\$ 16,37                 | R\$ 20,38                 | R\$ 3.087,98  |
| 4    |             | PISOS   |     |        |                           |                           | R\$ 15.901,63 |
| 4.1  | C3025       | PISO MORTO CONCRETO FCK=13,5MPa C/PREPARO E LANÇAMENTO  | M3  | 5,14   | R\$ 353,59                | R\$ 440,29                | R\$ 2.263,09  |
| 4.2  | C2180       | REGULARIZAÇÃO DE BASE C/ ARGAMASSA CIMENTO E AREIA S/ PENEIRAR, TRAÇO 1:5 - ESP= 3cm  | M2  | 102,94 | R\$ 14,09                 | R\$ 17,54                 | R\$ 1.805,57  |
| 4.3  | C1863       | PEDRA CARIRI ESP.= 2cm, C/ ARGAMASSA MISTA DE CIMENTO CAL HIDRATADA E AREIA   | M2  | 94,27  | R\$ 36,76                 | R\$ 45,77                 | R\$ 4.314,74  |
| 4.4  | C5028       | PISO INTERTRAVADO TIPO TÍJOLINHO (20 X 10 X 4CM), CINZA - COMPACTAÇÃO MECANIZADA  | M2  | 102,19 | R\$ 26,49                 | R\$ 32,99                 | R\$ 3.371,25  |
| 4.5  | C4624       | PISO PODOTÁTIL EXTERNO EM PMC ESP. 3CM, ASSENTADO COM ARGAMASSA (FORNECIMENTO E ASSENTAMENTO)   | M2  | 14,03  | R\$ 79,70                 | R\$ 99,24                 | R\$ 1.392,34  |
| 4.6  | C1915       | PISO CIMENTADO C/ ARGAMASSA DE CIMENTO E AREIA S/ PENEIRAR, TRAÇO 1:4, ESP.= 1.5cm  | M2  | 8,67   | R\$ 29,18                 | R\$ 36,33                 | R\$ 314,98    |
| 4.7  | C0366       | BANQUETA/ MEIO FIO DE CONCRETO P/ VIAS URBANAS (1,00x0,35x0,15m)  | M   | 56,11  | R\$ 34,92                 | R\$ 43,48                 | R\$ 2.439,66  |
| 5    |             | MURETA DE CONTENÇÃO E ALAMBRADOS  |     |        |                           |                           | R\$ 71.701,26 |
| 5.1  | C2784       | ESCAVAÇÃO MANUAL SOLO DE 1A.CAT. PROF. ATÉ 1.50m  | M3  | 12,96  | R\$ 28,01                 | R\$ 34,88                 | R\$ 452,04    |
| 5.2  | C0054       | ALVENARIA DE EMBASAMENTO DE PEDRA ARGAMASSADA   | M3  | 8,64   | R\$ 294,70                | R\$ 366,96                | R\$ 3.170,53  |
| 5.3  | C0842       | CONCRETO P/VIBR., FCK 20 MPa COM AGREGADO ADQUIRIDO   | M3  | 2,69   | R\$ 279,71                | R\$ 348,29                | R\$ 936,90    |
| 5.4  | C1604       | LANÇAMENTO E APLICAÇÃO DE CONCRETO S/ ELEVAÇÃO  | M3  | 2,69   | R\$ 91,94                 | R\$ 114,48                | R\$ 307,95    |
| 5.5  | C0773       | CHAPIM PRÉ-MOLDADO DE CONCRETO  | M2  | 10,31  | R\$ 69,15                 | R\$ 86,11                 | R\$ 887,79    |
| 5.6  | C0035       | ALAMBRADO C/ TUBO DE AÇO GALVANIZADO 2", INCLUSIVE PINTURA  | M2  | 377,05 | R\$ 140,46                | R\$ 174,90                | R\$ 65.946,05 |
| 6    |             | CAMPO EM GRAMA SINTÉTICA  |     |        |                           |                           | R\$ 66.688,83 |
| 6.1  | C3132       | BASE DE BRITA GRADUADA (S/TRANSP)   | M3  | 27,00  | R\$ 85,62                 | R\$ 106,61                | R\$ 2.878,47  |
| 6.2  | C2530       | TRANSPORTE DE MATERIAL, EXCETO ROCHA EM CAMINHÃO ATÉ 10KM   | M3  | 27,00  | R\$ 20,95                 | R\$ 26,09                 | R\$ 704,43    |
| 6.3  | C3145       | COMPACTAÇÃO DE ATERROS 95% P.N  | M3  | 27,00  | R\$ 2,50                  | R\$ 3,11                  | R\$ 83,97     |
| 6.4  | C4849       | GRAMA SINTÉTICA ESPORTIVA PARA FUTEBOL EM POLIETILENO, COM ALTURA MÍNIMA DE 50MM (FORNECIMENTO E COLOCAÇÃO)   | M2  | 540,00 | R\$ 90,50                 | R\$ 112,69                | R\$ 60.852,60 |
| 6.5  | C1348       | ESTRUTURA METÁLICA DE TRAVES DE FUTEBOL DE CAMPO OFICIAL  | CJ  | 1,00   | R\$ 1.742,18              | R\$ 2.169,36              | R\$ 2.169,36  |
| 7    |             | SISTEMA DE DRENAGEM   |     |        |                           |                           | R\$ 7.591,93  |
| 7.1  | C2784       | ESCAVAÇÃO MANUAL SOLO DE 1A.CAT. PROF. ATÉ 1.50m  | M3  | 8,64   | R\$ 28,01                 | R\$ 34,88                 | R\$ 301,36    |
| 7.2  | C2727       | DRENAGEM COM CALHA PRÉ-MOLDADA DE CONCRETO D= 0,30m   | M   | 54,00  | R\$ 39,89                 | R\$ 49,67                 | R\$ 2.682,18  |
| 7.3  | C4772       | TAMPA EM CONCRETO ARMADO, ESPESSURA 0,05M   | M2  | 27,00  | R\$ 44,26                 | R\$ 55,11                 | R\$ 1.487,97  |
| 7.4  | C0632       | CAIXA EM ALVENARIA (60X60X60cm) DE 1/2 TIJOLO COMUM, LASTRO DE BRITA E TAMPA DE CONCRETO  | UN  | 3,00   | R\$ 242,48                | R\$ 301,94                | R\$ 905,82    |
| 7.5  | C2598       | TUBO PVC BRANCO P/ESGOTO D=75mm (3")  | M   | 72,00  | R\$ 19,80                 | R\$ 24,65                 | R\$ 1.774,80  |
| 7.6  | C2601       | TUBO PVC BRANCO RÍGIDO ESGOTO D=200mm (8")  | M   | 6,00   | R\$ 58,87                 | R\$ 73,30                 | R\$ 439,80    |
| 8    |             | INSTALAÇÕES ELÉTRICAS   |     |        |                           |                           | R\$ 21.831,36 |
| 8.1  | C1196       | ELETRODUTO PVC ROSC.INCL.CONEXÕES D= 25mm (3/4")  | M   | 72,00  | R\$ 10,45                 | R\$ 13,01                 | R\$ 936,72    |
| 8.4  | C4558       | CABO CORDPLAST (CABO PP) 3 x 2,50 mm²   | M   | 50,00  | R\$ 5,73                  | R\$ 7,13                  | R\$ 356,50    |
| 8.5  | C0632       | CAIXA EM ALVENARIA (60X60X60cm) DE 1/2 TIJOLO COMUM, LASTRO DE BRITA E TAMPA DE CONCRETO  | UN  | 1,00   | R\$ 242,48                | R\$ 301,94                | R\$ 301,94    |
| 8.6  | C1093       | DISJUNTOR MONOPOLAR EM QUADRO DE DISTRIBUIÇÃO 16A   | UN  | 3,00   | R\$ 15,72                 | R\$ 19,57                 | R\$ 58,71     |
| 8.7  | C1096       | DISJUNTOR MONOPOLAR EM QUADRO DE DISTRIBUIÇÃO 25A   | UN  | 1,00   | R\$ 15,72                 | R\$ 19,57                 | R\$ 19,57     |
| 8.8  | C0554       | CABO EM PVC 1000V 4MM2  | M   | 210,00 | R\$ 5,39                  | R\$ 6,71                  | R\$ 1.409,10  |

PLANILHA DESCRITIVA ORÇAMENTÁRIA



LS ENGENHARIA & LOCAÇÕES EIRELI  
 AV. GERARDO RANGEL 10 / CEP:62.042-240  
 JOCELY DANTAS DE ANDRADE TORRES - SOBRAL - CE  
 CONTATO: BRENO LUCETTI / EMAIL: BRENOLUCETTI@HOTMAIL.COM  
 FONE: (85) 9 9210-8611  
 CNPJ: 32.925.202/0001-30  
 LOCAL: SOBRAL - CE



OBJETO: CONTRATAÇÃO DE EMPRESA ESPECIALIZADA NA CONSTRUÇÃO DA ARENINHA SITUADA NA RUA ANTÔNIO FELIX IBIAPINA, BAIRRO ALTO DO CRISTO  
 LOCAL: MUNICÍPIO DE SOBRAL/CE

TABELA DE REFERÊNCIA:

SEINFRA 26.1 ORSE 01/2020  
 BDI SERVIÇOS: BDI MATERIAIS:  
 24,52%

| ITEM               | CÓDIGO      | DESCRIÇÃO DOS SERVIÇOS  | UND | QUANT. | VALOR UNIT. SEM BDI (R\$) | VALOR UNIT. COM BDI (R\$) | TOTAL R\$      |
|--------------------|-------------|---|-----|--------|---------------------------|---------------------------|----------------|
| 8.9                | C4765       | ATERRAMENTO COMPLETO C/ HASTE COPPERWELD 5/8"X 2.40M  | UN  | 5,00   | R\$ 168,78                | R\$ 210,16                | R\$ 1.050,80   |
| 8.10               | C5033       | POSTE DE CONCRETO CIRCULAR, RESISTÊNCIA NOMINAL 200KG, H=10,00M, PESO APROXIMADO DE 790 KG  | UN  | 5,00   | R\$ 816,41                | R\$ 1.016,99              | R\$ 5.082,95   |
| 8.11               | 11998/ORSE  | LUMINÁRIA EM LED PARA ILUMINAÇÃO PÚBLICA, 120W, BIVOLT, SELO A INMETRO, CORPO EM ALUMÍNIO INJ, FP 0,97, PROT. DPS 10KV, IP66, IK09, TEMP. COR 5000K, IRC= OU 70%, V. ÚTIL 50.000H, 130 LM/W.GAR.5 ANOS, MODELO GL216 G-LIGHT OU SIMILAR REV. 01 | UN  | 3,00   | R\$ 1.021,92              | R\$ 1.272,49              | R\$ 3.817,47   |
| 8.12               | 12808/ORSE  | REFLETOR SLIM LED 200W DE POTÊNCIA, BRANCO FRIO, 6500K, AUTOVOLT, MARCA G-LIGHT OU SIMILAR  | UN  | 16,00  | R\$ 426,52                | R\$ 531,10                | R\$ 8.497,60   |
| 9                  |             | MOBILIÁRIO URBANO E PAISAGISMO  |     |        |                           |                           | R\$ 6.052,01   |
| 9.1                | COMP_EXT_02 | BANCO DE MADEIRA C/ESTRUTURA DE FERRO - L= 2.00m  | UN  | 4,00   | R\$ 448,00                | R\$ 557,85                | R\$ 2.231,40   |
| 9.2                | C1910       | PINTURA P/PISO À BASE LATEX ACRÍLICO, TIPO "NOVACOR"  | M2  | 204,42 | R\$ 15,01                 | R\$ 18,69                 | R\$ 3.820,61   |
| 10                 |             | LIMPEZA FINAL   |     |        |                           |                           | R\$ 826,32     |
| 10.1               | C3447       | LIMPEZA DE PISO EM ÁREA URBANIZADA  | M2  | 843,18 | R\$ 0,79                  | R\$ 0,98                  | R\$ 826,32     |
| TOTAL GERAL C/ BDI |             |   |     |        |                           |                           | R\$ 222.174,24 |

*[Handwritten Signature]*  
 LS ENGENHARIA & LOCAÇÕES EIRELI  
 CNPJ: 32.925.202/0001-30

*[Handwritten Initials]*

# DEMONSTRATIVO DE TAXA DE B.D.I.

LS ENGENHARIA & LOCAÇÕES EIRELI  
AV. GERARDO RANGEL 10 / CEP:62.042-240  
JOCELY DANTAS DE ANDRADE TORRES - SOBRAL - CE  
FONE: (85) 9 9210-8611  
CNPJ: 32.925.202/0001-30  
LOCAL: SOBRAL - CE



CONTATO: BRENO LUCETTI / EMAIL: BRENOLUCETTI@HOTMAIL.COM

CONTRATAÇÃO DE EMPRESA ESPECIALIZADA NA CONSTRUÇÃO DA ARENINHA SITUADA NA RUA ANTÔNIO FELIX IBIAPINA, BAIRRO ALTO DO CRISTO

## I - PARCELAS INCIDENTES SOBRE O CUSTO INDIRETO

|                                |       |
|--------------------------------|-------|
| 1 - ADMINISTRAÇÃO CENTRAL (AC) | 3,00% |
|--------------------------------|-------|

## II - PARCELAS INCIDENTES SOBRE O FATURAMENTO

|  |       |        |
|--|-------|--------|
| 1 - IMPOSTOS (I)                                   |       |        |
| 1.1 - COFINS                                       | 3,00% |        |
| 1.2 - PIS  | 0,65% |        |
| 1.3 - CPRB   | 4,50% |        |
| 1.4 - ISS (CONSIDERADO SOBRE 50% DO VALOR DA OBRA) | 2,00% | 10,15% |
| 2 - LUCRO (L)                                      |       | 6,16%  |
| 3 - GARANTIA (G) + SEGURO (S)                      |       | 0,80%  |
| 4 - RISCO (R)                                      |       | 0,97%  |
| 5 - DESPESAS FINANCEIRAS (DF)                      |       | 0,59%  |

## III - CÁLCULO DO B.D.I.


$$B D I = (((1 + (AC + S + R + G)) \times (1 + DF) \times (1 + L)) / (1 - I)) - 1 \times 100$$

**B D I = 24,52 %**

OBS.: DE ACORDO COM O ACÓRDÃO TCU AC-2622-37/13

ACÓRDÃO TCU AC-2622-37/13-P DE 09/2013 (UTILIZADO NO DAE A PARTIR DE 20/02/2014)

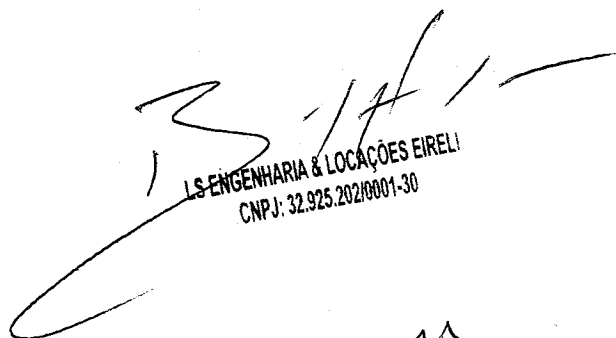


## CRONOGRAMA FÍSICO-FINANCEIRO



**LS ENGENHARIA & LOCAÇÕES EIRELI**  
**AV. GERARDO RANGEL 10 / CEP:62.042-240**  
**JOCELY DANTAS DE ANDRADE TORRES - SOBRAL - CE**  
**CONTATO: BRENO LUCETTI / EMAIL: BRENOLUCETTI@HOTMAIL.COM**  
**FONE: (85) 9 9210-8611**  
**CNPJ: 32.925.202/0001-30**  
**LOCAL: SOBRAL - CE**

**OBJETO:** CONTRATAÇÃO DE EMPRESA ESPECIALIZADA NA CONSTRUÇÃO DA ARENINHA SITUADA NA RUA ANTÔNIO FELIX IBIAPINA, BAIRRO ALTO DO CRISTO  
**LOCAL:** MUNICÍPIO DE SOBRAL/CE

| ESPECIFICAÇÃO DOS SERVIÇOS |                                  | PRAZOS               |         |               |         |                |         |                |         | TOTAIS (R\$)   |         |                |
|----------------------------|----------------------------------|----------------------|---------|---------------|---------|----------------|---------|----------------|---------|----------------|---------|----------------|
|                            |                                  | 30 DIAS              |         | 60 DIAS       |         | 90 DIAS        |         | 120 DIAS       |         |                |         |                |
|                            |                                  | %                    | R\$     | %             | R\$     | %              | R\$     | %              | R\$     |                |         |                |
| 1                          | ADMINISTRAÇÃO DA OBRA            | R\$ 4.498,92         | 12,71%  | R\$ 571,81    | 35,20%  | R\$ 1.583,62   | 28,40%  | R\$ 1.277,69   | 23,69%  | R\$ 1.065,79   | 100,00% | R\$ 4.498,91   |
| 2                          | SERVIÇOS PRELIMINARES            | R\$ 7.143,81         | 100,00% | R\$ 7.143,81  | 0,00%   | R\$ 0,00       | 0,00%   | R\$ 0,00       | 0,00%   | R\$ 0,00       | 100,00% | R\$ 7.143,81   |
| 3                          | DEMOLIÇÕES E RETIRADAS           | R\$ 20.238,17        | 100,00% | R\$ 20.238,17 | 0,00%   | R\$ 0,00       | 0,00%   | R\$ 0,00       | 0,00%   | R\$ 0,00       | 100,00% | R\$ 20.238,17  |
| 4                          | PISOS                            | R\$ 15.901,63        | 0,00%   | R\$ 0,00      | 25,00%  | R\$ 3.975,41   | 50,00%  | R\$ 7.950,82   | 25,00%  | R\$ 3.975,41   | 100,00% | R\$ 15.901,64  |
| 5                          | MURETA DE CONTENÇÃO E ALAMBRADOS | R\$ 71.701,26        | 0,00%   | R\$ 0,00      | 100,00% | R\$ 71.701,26  | 0,00%   | R\$ 0,00       | 0,00%   | R\$ 0,00       | 100,00% | R\$ 71.701,26  |
| 6                          | CAMPO EM GRAMA SINTÉTICA         | R\$ 66.688,83        | 0,00%   | R\$ 0,00      | 0,00%   | R\$ 0,00       | 50,00%  | R\$ 33.344,42  | 50,00%  | R\$ 33.344,42  | 100,00% | R\$ 66.688,84  |
| 7                          | SISTEMA DE DRENAGEM              | R\$ 7.591,93         | 0,00%   | R\$ 0,00      | 0,00%   | R\$ 0,00       | 100,00% | R\$ 7.591,93   | 0,00%   | R\$ 0,00       | 100,00% | R\$ 7.591,93   |
| 8                          | INSTALAÇÕES ELÉTRICAS            | R\$ 21.531,36        | 0,00%   | R\$ 0,00      | 0,00%   | R\$ 0,00       | 50,00%  | R\$ 10.765,68  | 50,00%  | R\$ 10.765,68  | 100,00% | R\$ 21.531,36  |
| 9                          | MOBILIÁRIO URBANO E PAISAGISMO   | R\$ 6.052,01         | 0,00%   | R\$ 0,00      | 0,00%   | R\$ 0,00       | 50,00%  | R\$ 3.026,01   | 50,00%  | R\$ 3.026,01   | 100,00% | R\$ 6.052,02   |
| 10                         | LIMPEZA FINAL                    | R\$ 826,30           | 0,00%   | R\$ 0,00      | 0,00%   | R\$ 0,00       | 0,00%   | R\$ 0,00       | 100,00% | R\$ 826,30     | 100,00% | R\$ 826,30     |
|                            | <b>SIMPLES</b>                   |                      | 12,58%  | R\$ 27.953,79 | 34,77%  | R\$ 77.260,29  | 28,79%  | R\$ 63.956,55  | 23,86%  | R\$ 53.003,61  |         |                |
|                            | <b>ACUMULADO</b>                 | <b>R\$222.174,24</b> | 12,58%  | R\$ 27.953,79 | 47,36%  | R\$ 105.214,08 | 76,14%  | R\$ 169.170,63 | 100,00% | R\$ 222.174,24 |         | R\$ 222.174,24 |

  
**LS ENGENHARIA & LOCAÇÕES EIRELI**  
**CNPJ: 32.925.202/0001-30**  
  




## FICHA DE DADOS DO RESPONSÁVEL LEGAL DA EMPRESA

Sobral-CE, 07 de JULHO de 2020

À

PREFEITURA MUNICIPAL DE SOBRAL

COMISSÃO PERMANENTE DE LICITAÇÃO

Ref.: TOMADA DE PREÇOS Nº 029/2020 – SEINF/CPL

Prezados Senhores,

A empresa LS ENGENHARIA & LOCAÇÕES EIRELI, do ramo de construção civil, CNPJ 32.925.202/0001-30, da cidade de Sobral-CE, no seguinte endereço, RUA monte alverne, 675, Jocely Dantas de Andrade Torres, Sobral-CE. Apresenta a V. Sas. Dados pessoais do seguinte representante e/ou procurador da futura CONTRATADA, indicando para assinatura do Contrato:

NOME: BRENO LUCETTI SOUSA

NACIONALIDADE: BRASILEIRO

ESTADO CIVIL: CASADO

PROFISSÃO: ENGENHEIRO CIVIL

RG: Nº 2000031013997

CPF: 001.375.543-97

CNPJ: 32.925.202/0001-30

DOMICÍLIO: RUA JORNALISTA CESAR MAGALHAES 500 AP:1702 BL. A

CIDADE: FORTALEZA

UF: CE

CELULAR: 85 99210-8611

EMAIL: [BRENOLUCETTI@HOTMAIL.COM](mailto:BRENOLUCETTI@HOTMAIL.COM)

  
LS ENGENHARIA & LOCAÇÕES EIRELI  
CNPJ: 32.925.202/0001-30



