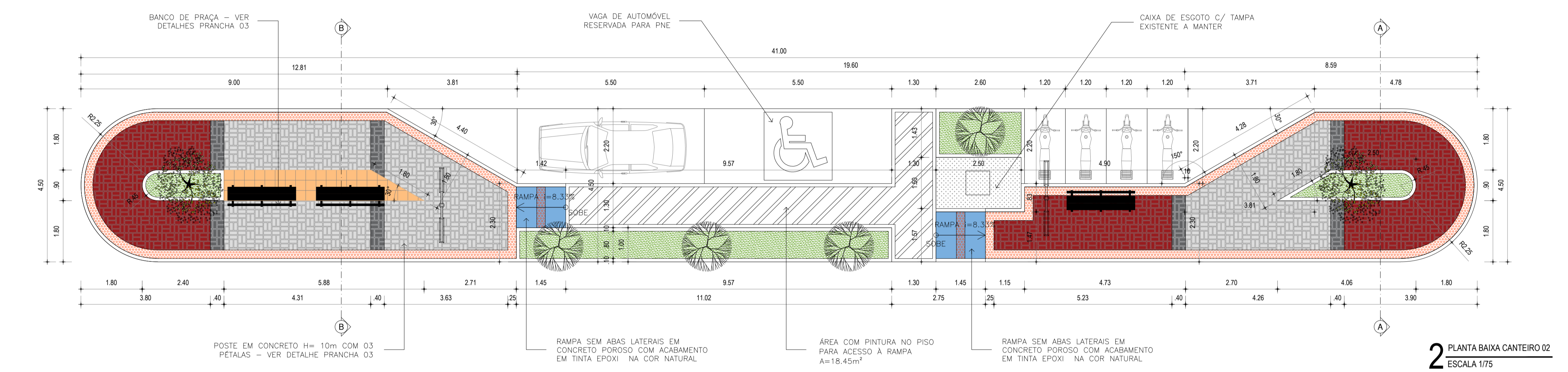


1 PLANTA BAIXA CANTEIRO 01
ESCALA 1/75

QUADRO DE ÁREAS CANTEIRO 01

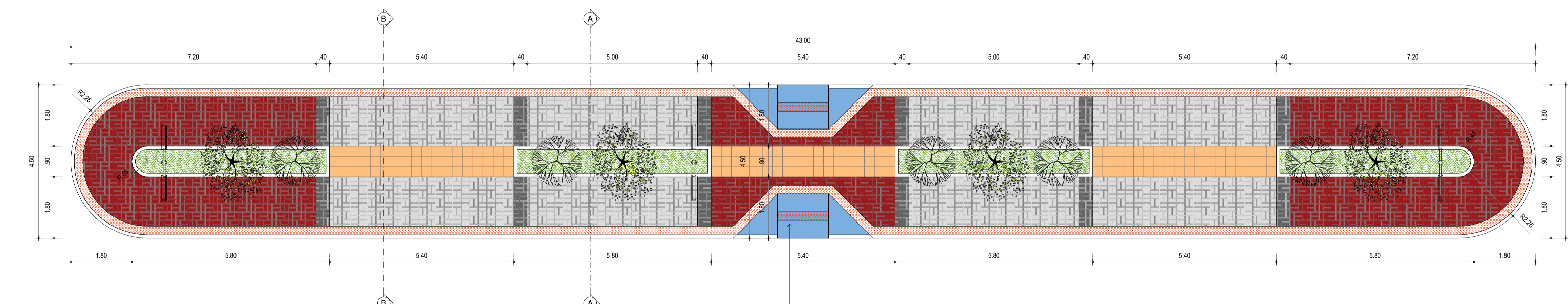
ÁREA PISO INTERTRAVADO COR NATURAL	70,47m ²
ÁREA PISO INTERTRAVADO COR GRAFITE	7,36m ²
ÁREA PISO INTERTRAVADO COR VERMELHA	57,07m ²
ÁREA PISO EM PEDRA CARIRI 30cmx30cm	14,58m ²
PISO PODOTÁTIL DE ALERTA 25cmx25cm	32,51m ²
PISO CIMENTADO RAMPAS	6,78m ²
ÁREA GRAMA ESMERALDA EM PLACAS	8,02m ²
ÁREA CONSTRUÍDA CANTEIRO 01	265,65m ²



2 PLANTA BAIXA CANTEIRO 02
ESCALA 1/75

QUADRO DE ÁREAS CANTEIRO 02

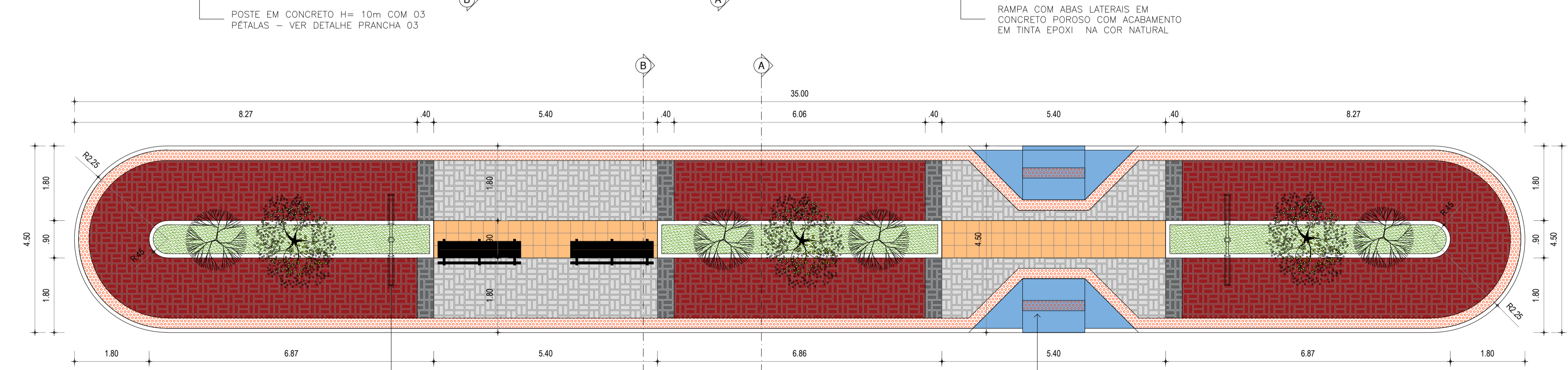
ÁREA PISO INTERTRAVADO COR NATURAL	33,25m ²
ÁREA PISO INTERTRAVADO COR GRAFITE	4,17m ²
ÁREA PISO INTERTRAVADO COR VERMELHA	27,66m ²
ÁREA PISO EM PEDRA CARIRI 30cmx30cm	4,59m ²
PISO PODOTÁTIL DE ALERTA 25cmx25cm	16,37m ²
PISO CIMENTADO RAMPAS	3,34m ²
ÁREA GRAMA ESMERALDA EM PLACAS	15,04m ²
ÁREA CONSTRUÍDA CANTEIRO 02	180,15m ²



3 PLANTA BAIXA CANTEIRO 03
ESCALA 1/75

QUADRO DE ÁREAS CANTEIRO 03

ÁREA PISO INTERTRAVADO COR NATURAL	60,32m ²
ÁREA PISO INTERTRAVADO COR GRAFITE	6,96m ²
ÁREA PISO INTERTRAVADO COR VERMELHA	48,10m ²
ÁREA PISO EM PEDRA CARIRI 30cmx30cm	14,58m ²
PISO PODOTÁTIL DE ALERTA 25cmx25cm	23,68m ²
PISO CIMENTADO RAMPAS	6,78m ²
ÁREA GRAMA ESMERALDA EM PLACAS	15,57m ²
ÁREA CONSTRUÍDA CANTEIRO 03	189,15m ²



4 PLANTA BAIXA CANTEIRO 04
ESCALA 1/75

QUADRO DE ÁREAS CANTEIRO 04

ÁREA PISO INTERTRAVADO COR NATURAL	24,34m ²
ÁREA PISO INTERTRAVADO COR GRAFITE	4,64m ²
ÁREA PISO INTERTRAVADO COR VERMELHA	63,20m ²
ÁREA PISO EM PEDRA CARIRI 30cmx30cm	9,72m ²
PISO PODOTÁTIL DE ALERTA 25cmx25cm	19,68m ²
PISO CIMENTADO RAMPAS	6,78m ²
ÁREA GRAMA ESMERALDA EM PLACAS	13,89m ²
ÁREA CONSTRUÍDA CANTEIRO 04	153,15m ²

OBSERVAÇÕES IMPORTANTES
01 _ TODAS AS MEDIDAS DEVEM SER CONFERIDAS NO LOCAL.

SECRETARIA DA INFRAESTRUTURA

PROJETO: **PROJETO URBANÍSTICO PROJETO DE CANTEIRO CENTRAL**

INTERESSADO: PREFEITURA DE SOBRAL
ENDEREÇO: RUA ARTHUR DA SILVEIRA BORGES
MUNICÍPIO: SOBRAL

AUTOR: PAULO VALE
CO-AUTOR: GUILHERME C. AUSTREGÉLIO

DESENHOS DA PRANCHA:
PLANTA CANTEIRO 01
PLANTA CANTEIRO 02
PLANTA CANTEIRO 03
PLANTA CANTEIRO 04

ESCALA:
1/75
1/75
1/75
1/75

ESCALA DE PAVIMENTAÇÃO

- 1 - 0,10
- 2 - 0,20
- 3 - 0,30
- 4 - 0,40
- 5 - 0,50
- 6 - 0,60
- 7 - 0,70
- 8 - 0,80
- 9 - 0,90
- 10 - 1,00