

Estado do Ceará
GOVERNO MUNICIPAL DE SOBRAL
GOVERNO MUNICIPAL DE SOBRAL

Exercício de 2018
Período: 01/01/2018 a 31/12/2018


Página : 1

Receita e Despesa Segundo as Categorias Econômicas

(em R\$ 1,00)

Adendo II a Portaria SOF No. 03, de 04 de Fevereiro de 1985
Anexo 1, da Lei No. 4.320/64

Receitas		Despesas	
Receitas Correntes	615.565.876,95	Despesas Correntes	594.069.475,40
Impostos, Taxas e Contribuições	63.994.353,39	PESSOAL E ENCARGOS SOCIAIS	225.014.744,30
Receita Patrimonial	11.740.824,58	JUROS E ENCARGOS DA DÍVIDA	3.033,20
Receita de Serviços	35.054.738,23	OUTRAS DESPESAS CORRENTES	369.051.697,90
Transferências Correntes	522.171.931,04	SUPERAVIT Corrente	21.496.401,55
Outras Receitas Correntes	6.800.009,14	Despesas de Capital	53.969.653,61
Deduções da Receita Corrente	-40.522.936,94	INVESTIMENTOS	50.077.608,89
Deduções do FUNDEB	-40.522.936,94	AMORTIZAÇÃO DA DÍVIDA	3.892.044,72
Deduções da Receita Patrimonial	0,00		
Receitas de Capital	33.636.640,82		
Operações de Crédito	448.875,00		
Alienação de Bens	928.012,92		
Transferências de Capital	32.259.752,90		
DEFICIT Capital	20.333.012,79		
R E S U M O			
Receitas Correntes	615.565.876,95	Despesas	594.069.475,40
Receitas de Capital	33.636.640,82	Despesas de Capital	53.969.653,61
Receitas Correntes Intra-Orçamentárias	0,00	Superávit	1.163.388,76
Total Geral do Anexo 01:	649.202.517,77		649.202.517,77



MARIA JEANE MENESCAL ALBUQUERQUE
Contador



IVO FERREIRA GOMES
PREFEITO MUNICIPAL

Receitas Segundo as Categorias Econômicas

Anexo 2, da Lei nº 4320, de 17/03/64 (Portaria SOF nº 8, de 04/02/85)

(em R\$ 1,00)

Código	Especificação	Detalhamento	Fonte	Cat. Econômica
1000.00.00.00.00	Receitas Correntes			656.088.813,89
1100.00.00.00.00	Impostos, Taxas e Contribuições de Melhoria		63.994.353,39	
1110.00.00.00.00	Impostos	57.286.281,74		
1113.00.00.00.00	Impostos sobre a Produção e a Circulação	11.522.239,99		
1113.03.00.00.00	Imposto sobre a Renda - Retido na Fonte	11.522.239,99		
1113.03.10.00.00	Imposto sobre a Renda - Retido na Fonte - Trabalho	5.657.580,08		
1113.03.11.00.00	Imposto sobre a Renda - Retido na Fonte - Trabalho - Principal	5.657.580,08		
1113.03.40.00.00	Imposto sobre a Renda - Retido na Fonte - Outros Rendimentos	5.864.659,91		
1113.03.41.00.00	Imposto sobre a Renda - Retido na Fonte - Outros Rendimentos - Principal	5.864.659,91		
1118.00.00.00.00	Impostos Específicos de Estados/DF Municípios	45.764.041,75		
1118.01.00.00.00	Impostos sobre o Patrimônio para Estados/DF/Municípios	18.650.221,51		
1118.01.10.00.00	Imposto sobre a Propriedade Predial e Territorial Urbana	14.862.002,54		
1118.01.11.00.00	Imposto sobre a Propriedade Predial e Territorial Urbana - Principal	10.138.415,33		
1118.01.12.00.00	Imposto sobre a Propriedade Predial e Territorial Urbana - Multas e Juros	128.283,73		
1118.01.13.00.00	Imposto sobre a Propriedade Predial e Territorial Urbana - Dívida Ativa	4.152.932,46		
1118.01.14.00.00	Imposto sobre a Propriedade Predial e Territorial Urbana - Dívida Ativa - Multas e Juros	442.371,02		
1118.01.40.00.00	Imposto sobre Transmissão "Inter Vivos" de Bens Imóveis e de Direitos Reais sobre Imóveis	3.788.218,97		
1118.01.41.00.00	Imposto sobre Transmissão "Inter Vivos" de Bens Imóveis e de Direitos Reais sobre Imóveis - Principal	3.649.800,48		
1118.01.42.00.00	Imposto sobre Transmissão "Inter Vivos" de Bens Imóveis e de Direitos Reais sobre Imóveis - Multas e Juros	21.550,82		
1118.01.43.00.00	Imposto sobre Transmissão "Inter Vivos" de Bens Imóveis e de Direitos Reais sobre Imóveis - Dívida Ativa	107.780,94		
1118.01.44.00.00	Imposto sobre Transmissão "Inter Vivos" de Bens Imóveis e de Direitos Reais sobre Imóveis - Dívida Ativa - Multas e Juro	9.086,73		
1118.02.00.00.00	Impostos sobre a Produção, circulação de Mercadorias e Serviços	27.113.820,24		
1118.02.30.00.00	Imposto sobre Serviços de Qualquer Natureza	27.113.820,24		
1118.02.31.00.00	Imposto sobre Serviços de Qualquer Natureza - Principal	24.958.589,12		
1118.02.32.00.00	Imposto sobre Serviços de Qualquer Natureza - Multas e Juros	174.393,91		
1118.02.33.00.00	Imposto sobre Serviços de Qualquer Natureza - Dívida Ativa	1.945.922,07		
1118.02.34.00.00	Imposto sobre Serviços de Qualquer Natureza - Dívida Ativa - Multas e Juros	34.915,14		
1120.00.00.00.00	Taxas	6.708.071,65		
1121.00.00.00.00	Taxas pelo Exercício do Poder de Polícia	2.253.397,77		
1121.01.00.00.00	Taxas de Inspeção, Controle e Fiscalização	1.687.207,48		
1121.01.10.00.00	Taxas de Inspeção, Controle e Fiscalização	1.687.207,48		
1121.01.11.00.00	Taxas de Inspeção, Controle e Fiscalização - Principal	1.532.352,10		
1121.01.12.00.00	Taxas de Inspeção, Controle e Fiscalização - Multas e Juros	48.306,79		
1121.01.13.00.00	Taxas de Inspeção, Controle e Fiscalização - Dívida Ativa	97.382,80		
1121.01.14.00.00	Taxas de Inspeção, Controle e Fiscalização - Dívida Ativa - Multas e Juros	9.165,79		

Handwritten signature and initials.

Receitas Segundo as Categorias Econômicas

Anexo 2, da Lei nº 4320, de 17/03/64 (Portaria SOF nº 8, de 04/02/85)

(em R\$ 1,00)

Código	Especificação	Detalhamento	Fonte	Cat. Econômica
1121.04.00.00.00	Taxa de Controle e Fiscalização Ambiental	566.190,29		
1121.04.10.00.00	Taxa de Controle e Fiscalização Ambiental	566.190,29		
1121.04.11.00.00	Taxa de Controle e Fiscalização Ambiental - Principal	565.736,16		
1121.04.12.00.00	Taxa de Controle e Fiscalização Ambiental - Multas e Juros	454,13		
1122.00.00.00.00	Taxas pela Prestação de Serviços	4.454.673,88		
1122.01.00.00.00	Taxas pela Prestação de Serviços	4.454.673,88		
1122.01.10.00.00	Taxas pela Prestação de Serviços	4.454.673,88		
1122.01.11.00.00	Taxas pela Prestação de Serviços - Principal	4.440.768,89		
1122.01.12.00.00	Taxas pela Prestação de Serviços - Multas e Juros	272,00		
1122.01.13.00.00	Taxas pela Prestação de Serviços - Dívida Ativa	13.136,16		
1122.01.14.00.00	Taxas pela Prestação de Serviços - Dívida Ativa - Multas e Juros	496,83		
1200.00.00.00.00	Contribuições		16.326.957,51	
1220.00.00.00.00	Contribuições Econômicas	1.996.314,04		
1220.99.00.00.00	Outras Contribuições Econômicas	1.996.314,04		
1220.99.10.00.00	Outras Contribuições Econômicas	1.996.314,04		
1220.99.11.00.00	Outras Contribuições Econômicas - Principal	1.996.314,04		
1240.00.00.00.00	Contribuição para o Custeio do Serviço de Iluminação Pública	14.330.643,47		
1240.00.10.00.00	Contribuição para o Custeio do Serviço de Iluminação Pública	14.330.643,47		
1240.00.11.00.00	Contribuição para o Custeio do Serviço de Iluminação Pública - Principal	14.330.643,47		
1300.00.00.00.00	Receita Patrimonial		11.740.824,58	
1310.00.00.00.00	Exploração do Patrimônio Imobiliário do Estado	728.469,84		
1310.01.00.00.00	Aluguéis, Arrendamentos, Foros, Laudêmios, Tarifas de Ocupação	728.469,84		
1310.01.10.00.00	Aluguéis e Arrendamentos	508.334,96		
1310.01.11.00.00	Aluguéis e Arrendamentos - Principal	508.334,96		
1310.01.20.00.00	Foros, Laudêmios e Tarifas de Ocupação	220.134,88		
1310.01.21.00.00	Foros, Laudêmios e Tarifas de Ocupação - Principal	209.730,79		
1310.01.22.00.00	Foros, Laudêmios e Tarifas de Ocupação - Multas e Juros	3.162,01		
1310.01.23.00.00	Foros, Laudêmios e Tarifas de Ocupação - Dívida Ativa	6.032,49		
1310.01.24.00.00	Foros, Laudêmios e Tarifas de Ocupação - Dívida Ativa - Multas e Juros	1.209,59		
1320.00.00.00.00	Valores Mobiliários	6.192.354,74		
1321.00.10.00.00	Remuneração de Depósitos Bancários	6.192.354,74		
1321.00.11.00.00	Remuneração de Depósitos Bancários - Principal	6.192.354,74		
1321.00.11.10.00	Remuneração de Depósitos Bancários - Vinculados - Outros	6.192.354,74		
1360.00.00.00.00	Cessão de Direitos	4.820.000,00		
1360.01.00.00.00	Cessão do Direito de Operacionalização de Pagamentos	4.820.000,00		
1360.01.10.00.00	Cessão do Direito de Operacionalização de Pagamentos	4.820.000,00		
1360.01.11.00.00	Cessão do Direito de Operacionalização de Pagamentos - Principal	4.820.000,00		
1600.00.00.00.00	Receita de Serviços		35.054.738,23	
1610.00.00.00.00	Serviços Administrativos e Comerciais Gerais	268.577,70		
1610.01.00.00.00	Serviços Administrativos e Comerciais Gerais	268.577,70		
1610.01.10.00.00	Serviços Administrativos e Comerciais Gerais	268.577,70		

Handwritten signature

Handwritten signature

Receitas Segundo as Categorias Econômicas

Anexo 2, da Lei nº 4320, de 17/03/64 (Portaria SOF nº 8, de 04/02/85)

(em R\$ 1,00)

Código	Especificação	Detalhamento	Fonte	Cat. Econômica
1610.01.11.00.00	Serviços Administrativos e Comerciais Gerais - Principal	260.484,63		
1610.01.12.00.00	Serviços Administrativos e Comerciais Gerais - Multas e Juros	8.093,07		
1690.00.00.00.00	Outros Serviços	34.786.160,53		
1690.99.00.00.00	Outros Serviços	34.786.160,53		
1690.99.10.00.00	Outros Serviços	34.786.160,53		
1690.99.11.00.00	Outros Serviços - Principal	33.022.251,09		
1690.99.11.01.00	Serviços de Capitação, Adução, Tratamento, Reserva e Distribuição de Água	21.063.284,56		
1690.99.11.02.00	Serviços de Coleta, Transportes, Tratamento e Destino Final de Esgotos	10.003.858,39		
1690.99.11.03.00	Serviços de Religamento de Água	126.684,58		
1690.99.11.04.00	Outros Serviços	891.330,39		
1690.99.11.05.00	Serviços de Ligação de Esgoto	173.155,71		
1690.99.11.06.00	Serviços de Ligação de Água	448.182,70		
1690.99.12.00.00	Outros Serviços - Multas e Juros	821.637,28		
1690.99.13.00.00	Outros Serviços - Dívida Ativa	942.272,16		
1700.00.00.00.00	Transferências Correntes		522.171.931,04	
1710.00.00.00.00	Transferências da União e de suas Entidades	278.060.562,30		
1718.00.00.00.00	Transferências da União - Específica E/M	278.060.562,30		
1718.01.00.00.00	Participação na Receita da União	99.129.570,83		
1718.01.20.00.00	Cota-Parte do Fundo de Participação dos Municípios - Cota Mensal	99.106.808,93		
1718.01.21.00.00	Cota-Parte do Fundo de Participação dos Municípios - Cota Mensal - Principal	99.106.808,93		
1718.01.50.00.00	Cota-Parte do Imposto Sobre a Propriedade Territorial Rural	22.761,90		
1718.01.51.00.00	Cota-Parte do Imposto Sobre a Propriedade Territorial Rural - Principal	22.761,90		
1718.02.00.00.00	Transferência da Compensação Financeira pela Exploração de Recursos Naturais	1.885.615,21		
1718.02.20.00.00	Cota-parte da Compensação Financeira de Recursos Minerais - CFEM	310.274,45		
1718.02.21.00.00	Cota-parte da Compensação Financeira de Recursos Minerais - CFEM - Principal	310.274,45		
1718.02.50.00.00	Cota-parte Royalties pela Participação Especial - Lei nº 9.478/97, artigo 50	59.834,71		
1718.02.51.00.00	Cota-parte Royalties pela Participação Especial - Lei nº 9.478/97, artigo 50 - Principal	59.834,71		
1718.02.60.00.00	Cota-Parte do Fundo Especial do Petróleo - FEP	1.515.506,05		
1718.02.61.00.00	Cota-Parte do Fundo Especial do Petróleo - FEP - Principal	1.515.506,05		
1718.03.00.00.00	Transferência de Recursos do Sistema Único de Saúde - SUS - Repasses Fundo a Fundo	158.448.451,75		
1718.03.10.00.00	Transferência de Recursos do Sistema Único de Saúde - SUS - Repasses Fundo a Fundo	158.448.451,75		
1718.03.11.00.00	Transferência de Recursos do Sistema Único de Saúde - SUS - Repasses Fundo a Fundo - Principal	158.448.451,75		
1718.03.11.01.00	Piso de Atenção Básica - PAB Fixo	4.888.368,00		
1718.03.11.02.00	PAB Variável - Programa Saúde da Família	13.555.239,76		
1718.03.11.03.00	PAB Variável - Agentes Comunitários de Saúde	4.993.950,00		
1718.03.11.04.00	PAB Variável - Saúde Bucal	419.592,53		

Handwritten signature and initials.

Receitas Segundo as Categorias Econômicas

Anexo 2, da Lei nº 4320, de 17/03/64 (Portaria SOF nº 8, de 04/02/85)

(em R\$ 1,00)

Código	Especificação	Detalhamento	Fonte	Cat. Econômica
1718.03.11.06.00	Fundo de Ações Estratégicas e Compensação - FAEC	736.952,04		
1718.03.11.08.00	Serviço de Atendimento Móvel com Urgências	1.372.000,00		
1718.03.11.09.00	Nefrologia	11.298.997,49		
1718.03.11.10.00	Componente MAC - Outros Componente de Média e Alta Complexidade	118.993.085,35		
1718.03.11.16.00	Vigilância e Promoção a Saúde	2.773.861,51		
1718.03.11.25.00	Programa Assistência Farmacêutica Básica	1.191.879,05		
1718.04.00.00.00	Transferências de Recursos do Fundo Nacional de Assistência Social – FNAS	3.667.791,76		
1718.04.10.00.00	Transferências de Recursos do Fundo Nacional de Assistência Social – FNAS	3.667.791,76		
1718.04.11.00.00	Transferências de Recursos do Fundo Nacional de Assistência Social – FNAS - Principal	3.667.791,76		
1718.05.00.00.00	Transferências de Recursos do Fundo Nacional do Desenvolvimento da Educação – FNDE	11.434.163,36		
1718.05.10.00.00	Transferências do Salário-Educação	5.806.739,39		
1718.05.11.00.00	Transferências do Salário-Educação - Principal	5.806.739,39		
1718.05.30.00.00	Transferências Diretas do FNDE referentes ao Programa Nacional de Alimentação Escolar – PNAE	4.130.734,00		
1718.05.31.00.00	Transferências Diretas do FNDE referentes ao Programa Nacional de Alimentação Escolar – PNAE - Principal	4.130.734,00		
1718.05.40.00.00	Transferências Diretas do FNDE referentes ao Programa Nacional de Apoio ao Transporte do Escolar – PNATE	100.000,00		
1718.05.41.00.00	Transferências Diretas do FNDE referentes ao Programa Nacional de Apoio ao Transporte do Escolar – PNATE - Principal	100.000,00		
1718.05.90.00.00	Outras Transferências Diretas do Fundo Nacional do Desenvolvimento da Educação – FNDE	1.396.689,97		
1718.05.91.00.00	Outras Transferências Diretas do Fundo Nacional do Desenvolvimento da Educação – FNDE - Principal	1.396.689,97		
1718.06.00.00.00	Transferência Financeira do ICMS – Desoneração – L.C. Nº 87/96	267.846,48		
1718.06.10.00.00	Transferência Financeira do ICMS – Desoneração – L.C. Nº 87/96	267.846,48		
1718.06.11.00.00	Transferência Financeira do ICMS – Desoneração – L.C. Nº 87/96 - Principal	267.846,48		
1718.08.00.00.00	Transferências Advindas de Emendas Parlamentares Individuais	3.000.000,00		
1718.08.11.00.00	Transferências Advindas de Emendas Parlamentares Individuais-Principal	3.000.000,00		
1718.10.00.00.00	Transferências de Convênios da União e de Suas Entidades	72.464,92		
1718.10.90.00.00	Outras Transferências de Convênios da União	72.464,92		
1718.10.91.00.00	Outras Transferências de Convênios da União - Principal	72.464,92		
1718.99.00.00.00	Outras Transferências da União	154.657,99		
1718.99.10.00.00	Outras Transferências da União	154.657,99		
1718.99.11.00.00	Outras Transferências da União - Principal	154.657,99		
1720.00.00.00.00	Transferências dos Estados e do Distrito Federal e de suas Entidades	126.578.622,90		
1728.00.00.00.00	Transferências dos Estados - Específica E/M	126.578.622,90		
1728.01.00.00.00	Participação na Receita dos Estados	111.711.376,98		
1728.01.10.00.00	Cota-Parte do ICMS	98.465.147,72		

Flavio



Receitas Segundo as Categorias Econômicas

Anexo 2, da Lei nº 4320, de 17/03/64 (Portaria SOF nº 8, de 04/02/85)

(em R\$ 1,00)

Código	Especificação	Detalhamento	Fonte	Cat. Econômica
1728.01.11.00.00	Cota-Parte do ICMS - Principal	98.465.147,72		
1728.01.20.00.00	Cota-Parte do IPVA	12.299.099,41		
1728.01.21.00.00	Cota-Parte do IPVA - Principal	12.299.099,41		
1728.01.30.00.00	Cota-Parte do IPI - Municípios	450.410,45		
1728.01.31.00.00	Cota-Parte do IPI - Municípios - Principal	450.410,45		
1728.01.40.00.00	Cota-Parte da Contribuição de Intervenção no Domínio Econômico	279.669,40		
1728.01.41.00.00	Cota-Parte da Contribuição de Intervenção no Domínio Econômico - Principal	279.669,40		
1728.01.90.00.00	Outras Transferências dos Estados	217.050,00		
1728.01.91.00.00	Outras Transferências dos Estados - Principal	217.050,00		
1728.02.00.00.00	Transferência da Cota-parte da Compensação Financeira (25%)	344.563,51		
1728.02.20.00.00	Cota-parte da Compensação Financeira de Recursos Minerais - CFEM	3.685,55		
1728.02.21.00.00	Cota-parte da Compensação Financeira de Recursos Minerais - CFEM - Principal	3.685,55		
1728.02.30.00.00	Cota-parte Royalties – Compensação Financeira pela Produção do Petróleo – Lei nº 7.990/89, artigo 9º	340.877,96		
1728.02.31.00.00	Cota-parte Royalties – Compensação Financeira pela Produção do Petróleo – Lei nº 7.990/89, artigo 9º - Principal	340.877,96		
1728.10.00.00.00	Transferência de Convênios dos Estados e do Distrito Federal e de Suas Entidades	14.522.682,41		
1728.10.10.00.00	Transferências de Convênio dos Estados para o Sistema Único de Saúde – SUS	12.717.195,95		
1728.10.11.00.00	Transferências de Convênio dos Estados para o Sistema Único de Saúde – SUS - Principal	12.717.195,95		
1728.10.20.00.00	Transferências de Convênio dos Estados Destinadas a Programas de Educação	1.804.439,69		
1728.10.21.00.00	Transferências de Convênio dos Estados Destinadas a Programas de Educação - Principal	1.804.439,69		
1728.10.90.00.00	Outras Transferências de Convênio dos Estados	1.046,77		
1728.10.91.00.00	Outras Transferências de Convênio dos Estados - Principal	1.046,77		
1750.00.00.00.00	Transferências de Outras Instituições Públicas	117.532.745,84		
1758.00.00.00.00	Transferências de Outras Instituições Públicas - Específicas de Estados, DF e Municípios	117.532.745,84		
1758.01.00.00.00	Transf de Recursos do Fundo de Manut. e Desenvol. da Educação Básica e de Valorização dos Prof. da Educação	117.532.745,84		
1758.01.10.00.00	Transf de Recursos do Fundo de Manut. e Desenvol. da Educação Básica e de Valorização dos Prof. da Educação	40.523.036,94		
1758.01.11.01.00	Transf de Recursos do Fundo de Manut. e Desenvol. da Educação Básica e de Valorização dos Prof. Educação - Principal 60%	18.222.509,98		
1758.01.11.02.00	Transf de Recursos do Fundo de Manut. e Desenvol. da Educação Básica e de Valorização dos Prof. Educação - Principal 40%	4.026,11		
1758.01.11.03.00	Transf de Recursos do Fundo de Manut. e Desenvol. da Educação Básica e de Valorização dos Prof. Educação - Principal	53.569,20		
1758.01.11.04.00	Transf de Recursos do Fundo de Manut. e Desenvol. da Educação Básica e de Valorização dos Prof. Educação - Principal	19.693.029,58		

Handwritten signatures and initials.

Receitas Segundo as Categorias Econômicas

Anexo 2, da Lei nº 4320, de 17/03/64 (Portaria SOF nº 8, de 04/02/85)

(em R\$ 1,00)

Código	Especificação	Detalhamento	Fonte	Cat. Econômica
1758.01.11.05.00	Transf de Recursos do Fundo de Manut. e Desenvol. da Educação Básica e de Valorização dos Prof. Educação - Principal	2.459.819,92		
1758.01.11.06.00	Transf de Recursos do Fundo de Manut. e Desenvol. da Educação Básica e de Valorização dos Prof. Educação - Principal	90.082,15		
1758.01.20.00.00	Transferências de Recursos da Complementação da União ao FUNDEB	77.009.708,90		
1758.01.21.00.00	Transferências de Recursos da Complementação da União ao FUNDEB - Principal	77.009.708,90		
1900.00.00.00.00	Outras Receitas Correntes		6.800.009,14	
1910.00.00.00.00	Multas Administrativas, Contratuais e Judiciais	4.169.463,26		
1910.01.00.00.00	Multas Previstas em Legislação Específica	4.100.767,71		
1910.01.10.00.00	Multas Previstas em Legislação Específica	4.100.767,71		
1910.01.11.00.00	Multas Previstas em Legislação Específica - Principal	4.097.296,16		
1910.01.12.00.00	Multas Previstas em Legislação Específica - Multas e Juros	106,44		
1910.01.13.00.00	Multas Previstas em Legislação Específica - Dívida Ativa	3.365,11		
1910.06.00.00.00	Multas por Danos Ambientais	32.001,59		
1910.06.10.00.00	Multas Administrativas por Danos Ambientais	32.001,59		
1910.06.11.00.00	Multas Administrativas por Danos Ambientais - Principal	32.001,59		
1910.09.00.00.00	Multas e Juros Previstos em Contratos	36.693,96		
1910.09.10.00.00	Multas e Juros Previstos em Contratos	36.693,96		
1910.09.11.00.00	Multas e Juros Previstos em Contratos - Principal	35.332,76		
1910.09.13.00.00	Multas e Juros Previstos em Contratos - Dívida Ativa	1.361,20		
1920.00.00.00.00	Indenizações, Restituições e Ressarcimentos	1.875.962,36		
1921.00.00.00.00	Indenizações	100,00		
1921.01.00.00.00	Indenizações por Danos Causados ao Patrimônio Público	100,00		
1921.01.10.00.00	Indenizações por Danos Causados ao Patrimônio Público	100,00		
1921.01.11.00.00	Indenizações por Danos Causados ao Patrimônio Público - Principal	100,00		
1922.00.00.00.00	Restituições	1.875.862,36		
1922.99.10.00.00	Outras Restituições	1.875.862,36		
1922.99.11.00.00	Outras Restituições - Principal	1.846.355,11		
1922.99.12.00.00	Outras Restituições - Multas e Juros	29.507,25		
1990.00.00.00.00	Demais Receitas Correntes	754.583,52		
1990.99.00.00.00	Outras Receitas	754.583,52		
1990.99.10.00.00	Outras Receitas - Primárias	754.583,52		
1990.99.11.00.00	Outras Receitas - Primárias - Principal	695.661,91		
1990.99.12.00.00	Outras Receitas - Primárias - Multas e Juros	224,69		
1990.99.13.00.00	Outras Receitas - Primárias - Dívida Ativa	58.696,92		
2000.00.00.00.00	Receitas de Capital			33.636.640,82
2100.00.00.00.00	Operações de Crédito		448.875,00	
2110.00.00.00.00	Operações de Crédito - Mercado Internas	448.875,00		
2119.00.10.00.00	Outras Operações de Crédito - Mercado Interno	448.875,00		
2119.00.11.00.00	Outras Operações de Crédito - Mercado Interno - Principal	448.875,00		
2200.00.00.00.00	Alienação de Bens		928.012,92	
2210.00.00.00.00	Alienação de Bens Móveis	928.012,92		

Flau


Receitas Segundo as Categorias Econômicas

Anexo 2, da Lei nº 4320, de 17/03/64 (Portaria SOF nº 8, de 04/02/85)

(em R\$ 1,00)

Código	Especificação	Detalhamento	Fonte	Cat. Econômica
2213.00.00.00.00	Alienação de Bens Móveis e Semoventes	928.012,92		
2213.00.10.00.00	Alienação de Bens Móveis e Semoventes	928.012,92		
2213.00.11.00.00	Alienação de Bens Móveis e Semoventes - Principal	928.012,92		
2400.00.00.00.00	Transferências de Capital		32.259.752,90	
2410.00.00.00.00	Transferências da União e de suas Entidades	17.227.422,21		
2418.00.00.00.00	Transferências da União - Específica de Estados, DF e Municípios	17.227.422,21		
2418.03.00.00.00	Transferências de Recursos do Sistema Único de Saúde – SUS	983.000,00		
2418.03.10.00.00	Transferências de Recursos do Sistema Único de Saúde – SUS	983.000,00		
2418.03.11.00.00	Transferências de Recursos do Sistema Único de Saúde – SUS - Principal	983.000,00		
2418.10.00.00.00	Transferência de Convênios da União e de suas Entidades	9.333.975,69		
2418.10.20.00.00	Transferências de Convênio da União destinadas a Programas de Educação	7.375.943,33		
2418.10.21.00.00	Transferências de Convênio da União destinadas a Programas de Educação - Principal	7.375.943,33		
2418.10.90.00.00	Outras Transferências de Convênios da União	1.958.032,36		
2418.10.91.00.00	Outras Transferências de Convênios da União - Principal	1.958.032,36		
2418.99.00.00.00	Outras Transferências da União	6.910.446,52		
2418.99.10.00.00	Outras Transferências da União	6.910.446,52		
2418.99.11.00.00	Outras Transferências da União - Principal	6.910.446,52		
2420.00.00.00.00	Transferências dos Estados e do Distrito Federal e de suas Entidades	15.032.330,69		
2428.00.00.00.00	Transferências dos Estados, Distrito Federal, e de suas Entidades	15.032.330,69		
2428.99.00.00.00	Outras Transferências dos Estados	15.032.330,69		
2428.99.10.00.00	Outras Transferências dos Estados	15.032.330,69		
2428.99.11.00.00	Outras Transferências dos Estados - Principal	15.032.330,69		
9000.00.00.00.00	Deduções			-40.522.936,94
9500.00.00.00.00	Deduções do Fundeb		-40.522.936,94	
9517.00.00.00.00	Deduções do FUNDEB Transferências Correntes		-40.522.936,94	
9517.10.00.00.00	Dedução para a formação do FUNDEB - Transferências da União e de suas Entidades		-18.280.005,29	
9517.18.00.00.00	Dedução para a formação do FUNDEB - Transferências da União - Específica E/M		-18.280.005,29	
9517.18.01.00.00	Dedução para a formação do FUNDEB - Participação na Receita da União		-18.226.436,09	
9517.18.01.20.00	Dedução para a formação do FUNDEB - Cota-Parte do Fundo de Participação dos Municípios - Cota Mensal		-18.222.409,98	
9517.18.01.21.00	Dedução para a formação do FUNDEB - Cota-Parte do Fundo de Participação dos Municípios - Cota Mensal - Principal		-18.222.409,98	
9517.18.01.50.00	Dedução para a formação do FUNDEB - Cota-Parte do Imposto Sobre a Propriedade Territorial Rural		-4.026,11	
9517.18.01.51.00	Dedução para a formação do FUNDEB - Cota-Parte do Imposto Sobre a Propriedade Territorial Rural - Principal		-4.026,11	
9517.18.06.00.00	Dedução para a formação do FUNDEB - Transferência Financeira do ICMS – Desoneração – L.C. Nº 87/96		-53.569,20	

Flora



Receitas Segundo as Categorias Econômicas

Anexo 2, da Lei nº 4320, de 17/03/64 (Portaria SOF nº 8, de 04/02/85)

(em R\$ 1,00)

Código	Especificação	Detalhamento	Fonte	Cat. Econômica
9517.18.06.10.00	Dedução para a formação do FUNDEB - Transferência Financeira do ICMS – Desoneração – L.C. Nº 87/96		-53.569,20	
9517.18.06.11.00	Dedução para a formação do FUNDEB - Transferência Financeira do ICMS – Desoneração – L.C. Nº 87/96 - Principal		-53.569,20	
9517.20.00.00.00	Deduções do FUNDEB - Transferências dos Estados e do Distrito Federal e de suas Entidades - Intergovernamentais		-22.242.931,65	
9517.28.00.00.00	Dedução para a formação do FUNDEB - Transferências dos Estados - Específica E/M		-22.242.931,65	
9517.28.01.00.00	Dedução para a formação do FUNDEB - Participação na Receita dos Estados		-22.242.931,65	
9517.28.01.10.00	Dedução para a formação do FUNDEB - Cota-Parte do ICMS		-19.693.029,58	
9517.28.01.11.00	Dedução para a formação do FUNDEB - Cota-Parte do ICMS - Principal		-19.693.029,58	
9517.28.01.20.00	Dedução para a formação do FUNDEB - Cota-Parte do IPVA		-2.459.819,92	
9517.28.01.21.00	Dedução para a formação do FUNDEB - Cota-Parte do IPVA - Principal		-2.459.819,92	
9517.28.01.30.00	Dedução para a formação do FUNDEB - Cota-Parte do IPI - Municípios		-90.082,15	
9517.28.01.31.00	Dedução para a formação do FUNDEB - Cota-Parte do IPI - Municípios - Principal		-90.082,15	

Total Geral:

649.202.517,77

MARIA JEANE MENESCAL ALBUQUERQUE

Contador

IVO FERREIRA GOMES
PREFEITO MUNICIPAL

Despesa Segundo as Categorias Econômicas

Anexo 2, da Lei nº 4320, de 17/03/64 (Portaria SOF nº 8, de 04/02/85)

Orgão: 02 GABINETE DO PREFEITO

U.O.: 02.01 GABINETE DO PREFEITO

Código	Especificação	Desdobramento	Grupo	Cat. Econômica
3.0.00.00.00	DESPEAS CORRENTES			11.120.833,40
3.1.00.00.00	PESSOAL E ENCARGOS SOCIAIS		3.422.066,08	
3.1.90.00.00	Aplicações Diretas	3.422.066,08		
3.1.90.11.00	Vencimentos e Vantagens Fixas - Pessoal	2.691.663,19		
3.1.90.13.00	Obrigações Patronais - INSS	525.771,55		
3.1.90.94.00	Indenizações e Restituições Trabalhistas	8.997,16		
3.1.90.96.00	Ressarcimento de Despesas de Pessoal	195.634,18		
3.3.00.00.00	OUTRAS DESPEAS CORRENTES		7.698.767,32	
3.3.90.00.00	Aplicações Diretas	7.698.767,32		
3.3.90.14.00	Diárias - Civil	35.012,39		
3.3.90.30.00	Material de Consumo	571.174,94		
3.3.90.34.00	Outras Despesas de Pessoal decorrentes de	3.606.457,49		
3.3.90.36.06	Outros Serviços de Terceiros - Pessoa	5.576,99		
3.3.90.39.00	Outros Serviços de Terceiros - Pessoa	3.160.111,37		
3.3.90.92.00	Despesa de Exercícios Anteriores	320.434,14		
4.0.00.00.00	DESPEAS DE CAPITAL			6.324,00
4.4.00.00.00	INVESTIMENTOS		6.324,00	
4.4.90.00.00	Aplicações Diretas	6.324,00		
4.4.90.52.00	Equipamentos e Material Permanente	6.324,00		
Total da Unidade Orçamentária:		11.127.157,40	11.127.157,40	11.127.157,40

Orgão: 03 PROCURADORIA GERAL DO MUNICÍPIO

U.O.: 03.01 PROCURADORIA GERAL DO MUNICÍPIO

Código	Especificação	Desdobramento	Grupo	Cat. Econômica
3.0.00.00.00	DESPEAS CORRENTES			2.878.246,46
3.1.00.00.00	PESSOAL E ENCARGOS SOCIAIS		2.316.562,68	
3.1.90.00.00	Aplicações Diretas	2.316.562,68		
3.1.90.11.00	Vencimentos e Vantagens Fixas - Pessoal	1.886.786,06		
3.1.90.13.00	Obrigações Patronais - INSS	427.442,25		
3.1.90.94.00	Indenizações e Restituições Trabalhistas	2.334,37		
3.3.00.00.00	OUTRAS DESPEAS CORRENTES		561.683,78	
3.3.90.00.00	Aplicações Diretas	561.683,78		
3.3.90.14.00	Diárias - Civil	900,00		
3.3.90.30.00	Material de Consumo	27.909,16		

Handwritten signature and initials in blue ink, located on the right side of the page, overlapping the table's right edge.

Despesa Segundo as Categorias Econômicas

Anexo 2, da Lei nº 4320, de 17/03/64 (Portaria SOF nº 8, de 04/02/85)


3.3.90.36.06	Outros Serviços de Terceiros - Pessoa	450.692,00		
3.3.90.39.00	Outros Serviços de Terceiros - Pessoa	82.122,62		
3.3.90.92.00	Despesa de Exercícios Anteriores	60,00		
Total da Unidade Orçamentária:		2.878.246,46	2.878.246,46	2.878.246,46

Orgão: 04 SECRETARIA DA SEGURANÇA E CIDADANIA
U.O.: 04.01 SECRETARIA DA SEGURANÇA e CIDADANIA

Código	Especificação	Desdobramento	Grupo	Cat. Econômica
3.0.00.00.00	DESPESAS CORRENTES			14.252.115,00
3.1.00.00.00	PESSOAL E ENCARGOS SOCIAIS		11.709.929,75	
3.1.90.00.00	Aplicações Diretas	11.709.929,75		
3.1.90.11.00	Vencimentos e Vantagens Fixas - Pessoal	9.550.164,21		
3.1.90.13.00	Obrigações Patronais - INSS	2.139.908,07		
3.1.90.94.00	Indenizações e Restituições Trabalhistas	19.857,47		
3.3.00.00.00	OUTRAS DESPESAS CORRENTES		2.542.185,25	
3.3.90.00.00	Aplicações Diretas	2.542.185,25		
3.3.90.30.00	Material de Consumo	621.600,34		
3.3.90.31.00	Premiações Culturais, Artísticas, Científicas,	266.681,58		
3.3.90.36.01	OUTROS SERV DE TERCEIROS - PESSOA	6.400,00		
3.3.90.36.03	OUTROS SERVICOS DE TERCEIROS -	7.200,00		
3.3.90.36.05	OUTRAS DESPESAS PAGAS	4.800,00		
3.3.90.36.06	Outros Serviços de Terceiros - Pessoa	8.334,89		
3.3.90.39.00	Outros Serviços de Terceiros - Pessoa	1.306.774,16		
3.3.90.48.00	Outros Auxílios Financeiros a Pessoas	282.590,00		
3.3.90.92.00	Despesa de Exercícios Anteriores	32.231,59		
3.3.90.93.00	Indenizações e Restituições	5.572,69		
4.0.00.00.00	DESPESAS DE CAPITAL			1.299.820,22
4.4.00.00.00	INVESTIMENTOS		1.299.820,22	
4.4.90.00.00	Aplicações Diretas	1.299.820,22		
4.4.90.52.00	Equipamentos e Material Permanente	1.299.664,04		
4.4.90.93.00	Indenizações e Restituições	156,18		
Total da Unidade Orçamentária:		15.551.935,22	15.551.935,22	15.551.935,22

Orgão: 06 SECRETARIA MUNICIPAL DA EDUCAÇÃO
U.O.: 06.01 SECRETARIA MUNICIPAL DA EDUCAÇÃO

Código	Especificação	Desdobramento	Grupo	Cat. Econômica
3.0.00.00.00	DESPESAS CORRENTES			34.943.335,19
3.1.00.00.00	PESSOAL E ENCARGOS SOCIAIS		2.988.572,18	




Despesa Segundo as Categorias Econômicas

Anexo 2, da Lei nº 4320, de 17/03/64 (Portaria SOF nº 8, de 04/02/85)

3.1.90.00.00	Aplicações Diretas	2.988.572,18		
3.1.90.04.00	Contratação por Tempo Determinado	18.150,00		
3.1.90.11.00	Vencimentos e Vantagens Fixas - Pessoal	1.696.743,58		
3.1.90.13.00	Obrigações Patronais - INSS	384.802,57		
3.1.90.94.00	Indenizações e Restituições Trabalhistas	130.183,68		
3.1.90.96.00	Ressarcimento de Despesas de Pessoal	758.692,35		
3.3.00.00.00	OUTRAS DESPESAS CORRENTES		31.954.763,01	
3.3.50.00.00	Transferências a Instituições Privadas sem	3.567.789,50		
3.3.50.39.00	Outros Serviços de Terceiros - Pessoa	3.567.789,50		
3.3.90.00.00	Aplicações Diretas	28.386.973,51		
3.3.90.30.00	Material de Consumo	7.060.336,87		
3.3.90.36.01	OUTROS SERV DE TERCEIROS - PESSOA	441.434,00		
3.3.90.36.02	OUTROS SERVICOS DE TERCEIROS -	2.430.320,09		
3.3.90.36.06	Outros Serviços de Terceiros - Pessoa	1.475.705,80		
3.3.90.37.00	Locação de Mão-de-Obra	9.874.468,90		
3.3.90.39.00	Outros Serviços de Terceiros - Pessoa	6.959.011,92		
3.3.90.92.00	Despesa de Exercícios Anteriores	145.695,93		
4.0.00.00.00	DESPESAS DE CAPITAL			13.097.691,28
4.4.00.00.00	INVESTIMENTOS		13.097.691,28	
4.4.90.00.00	Aplicações Diretas	13.097.691,28		
4.4.90.51.00	Obras e Instalações	11.161.961,01		
4.4.90.52.00	Equipamentos e Material Permanente	1.893.325,14		
4.4.90.93.00	Indenizações e Restituições	42.405,13		
Total da Unidade Orçamentária:		48.041.026,47	48.041.026,47	48.041.026,47

Orgão: 06 SECRETARIA MUNICIPAL DA EDUCAÇÃO

U.O.: 06.03 FUNDEB - FUNDO DE MANUT. E DESENV. DA EDUCAÇÃO BÁSICA E VALORIZAÇÃO

Código	Especificação	Desdobramento	Grupo	Cat. Econômica
3.0.00.00.00	DESPESAS CORRENTES			117.032.470,54
3.1.00.00.00	PESSOAL E ENCARGOS SOCIAIS		88.519.873,36	
3.1.90.00.00	Aplicações Diretas	88.519.873,36		
3.1.90.04.00	Contratação por Tempo Determinado	20.266.457,48		
3.1.90.11.00	Vencimentos e Vantagens Fixas - Pessoal	51.485.382,34		
3.1.90.13.00	Obrigações Patronais - INSS	16.745.874,10		
3.1.90.94.00	Indenizações e Restituições Trabalhistas	22.159,44		
3.3.00.00.00	OUTRAS DESPESAS CORRENTES		28.512.597,18	
3.3.50.00.00	Transferências a Instituições Privadas sem	4.384.854,88		
3.3.50.39.00	Outros Serviços de Terceiros - Pessoa	4.384.854,88		

Despesa Segundo as Categorias Econômicas

Anexo 2, da Lei nº 4320, de 17/03/64 (Portaria SOF nº 8, de 04/02/85)

3.3.90.00.00	Aplicações Diretas	24.127.742,30		
3.3.90.30.00	Material de Consumo	2.730.693,67		
3.3.90.34.00	Outras Despesas de Pessoal decorrentes de	1.147.687,99		
3.3.90.36.02	OUTROS SERVICOS DE TERCEIROS -	1.960.123,60		
3.3.90.36.04	OUTROS SERV DE TERCEIROS - PESSOA	838,20		
3.3.90.36.05	OUTRAS DESPESAS PAGAS	184.500,00		
3.3.90.36.06	Outros Serviços de Terceiros - Pessoa	1.688.257,60		
3.3.90.37.00	Locação de Mão-de-Obra	14.372.412,93		
3.3.90.39.00	Outros Serviços de Terceiros - Pessoa	1.574.755,59		
3.3.90.47.00	Obrigações Tributárias e Contributivas	468.472,72		
4.0.00.00.00	DESPESAS DE CAPITAL			924.243,80
4.4.00.00.00	INVESTIMENTOS		924.243,80	
4.4.90.00.00	Aplicações Diretas	924.243,80		
4.4.90.51.00	Obras e Instalações	553.995,80		
4.4.90.52.00	Equipamentos e Material Permanente	370.248,00		

Total da Unidade Orçamentária:	117.956.714,34	117.956.714,34	117.956.714,34
--------------------------------	----------------	----------------	----------------

Orgão: 11 SECRETARIA DO ORÇAMENTO E FINANÇAS

U.O.: 11.01 SECRETARIA DO ORÇAMENTO E FINANÇAS

Código	Especificação	Desdobramento	Grupo	Cat. Econômica
3.0.00.00.00	DESPESAS CORRENTES			12.365.289,49
3.1.00.00.00	PESSOAL E ENCARGOS SOCIAIS		4.887.340,74	
3.1.90.00.00	Aplicações Diretas	4.887.340,74		
3.1.90.04.00	Contratação por Tempo Determinado	77.838,28		
3.1.90.11.00	Vencimentos e Vantagens Fixas - Pessoal	3.535.868,27		
3.1.90.13.00	Obrigações Patronais - INSS	783.522,34		
3.1.90.94.00	Indenizações e Restituições Trabalhistas	5.410,88		
3.1.90.96.00	Ressarcimento de Despesas de Pessoal	484.700,97		
3.2.00.00.00	JUROS E ENCARGOS DA DÍVIDA		3.033,20	
3.2.90.00.00	Aplicações Diretas	3.033,20		
3.2.90.21.00	Juros sobre a Dívida por Contrato	3.033,20		
3.3.00.00.00	OUTRAS DESPESAS CORRENTES		7.474.915,55	
3.3.90.00.00	Aplicações Diretas	7.474.915,55		
3.3.90.14.00	Diárias - Civil			
3.3.90.30.00	Material de Consumo	27.256,17		
3.3.90.36.03	OUTROS SERVICOS DE TERCEIROS -	3.144,96		
3.3.90.36.05	OUTRAS DESPESAS PAGAS	786,24		
3.3.90.36.06	Outros Serviços de Terceiros - Pessoa	22.054,50		

Despesa Segundo as Categorias Econômicas

Anexo 2, da Lei nº 4320, de 17/03/64 (Portaria SOF nº 8, de 04/02/85)

3.3.90.39.00	Outros Serviços de Terceiros - Pessoa	852.067,97		
3.3.90.47.00	Obrigações Tributárias e Contributivas	1.782.876,74		
3.3.90.91.00	Sentenças Judiciais	4.770.072,88		
3.3.90.92.00	Despesa de Exercícios Anteriores	7.971,07		
3.3.90.93.00	Indenizações e Restituições	8.685,02		
4.0.00.00.00	DESPESAS DE CAPITAL			4.340.919,72
4.4.00.00.00	INVESTIMENTOS		448.875,00	
4.4.90.00.00	Aplicações Diretas	448.875,00		
4.4.90.52.00	Equipamentos e Material Permanente	448.875,00		
4.6.00.00.00	AMORTIZAÇÃO DA DÍVIDA		3.892.044,72	
4.6.90.00.00	Aplicações Diretas	3.892.044,72		
4.6.90.71.00	Principal da Dívida Contratual Resgatado	3.892.044,72		
Total da Unidade Orçamentária:		16.706.209,21	16.706.209,21	16.706.209,21

Orgão: 16 GABINETE DO (A) VICE-PREFEITO (A)

U.O.: 16.01 GABINETE DO (A) VICE-PREFEITO (A)

Código	Especificação	Desdobramento	Grupo	Cat. Econômica
3.0.00.00.00	DESPESAS CORRENTES			1.199.657,87
3.1.00.00.00	PESSOAL E ENCARGOS SOCIAIS		941.796,23	
3.1.90.00.00	Aplicações Diretas	941.796,23		
3.1.90.11.00	Vencimentos e Vantagens Fixas - Pessoal	695.727,98		
3.1.90.13.00	Obrigações Patronais - INSS	158.099,16		
3.1.90.94.00	Indenizações e Restituições Trabalhistas	7.591,14		
3.1.90.96.00	Ressarcimento de Despesas de Pessoal	80.377,95		
3.3.00.00.00	OUTRAS DESPESAS CORRENTES		257.861,64	
3.3.90.00.00	Aplicações Diretas	257.861,64		
3.3.90.14.00	Diárias - Civil	1.890,00		
3.3.90.30.00	Material de Consumo	7.812,24		
3.3.90.36.01	OUTROS SERV DE TERCEIROS - PESSOA	105.000,00		
3.3.90.36.06	Outros Serviços de Terceiros - Pessoa	1.994,19		
3.3.90.39.00	Outros Serviços de Terceiros - Pessoa	139.556,24		
3.3.90.92.00	Despesa de Exercícios Anteriores	1.608,97		
4.0.00.00.00	DESPESAS DE CAPITAL			5.290,00
4.4.00.00.00	INVESTIMENTOS		5.290,00	
4.4.90.00.00	Aplicações Diretas	5.290,00		
4.4.90.52.00	Equipamentos e Material Permanente	5.290,00		
Total da Unidade Orçamentária:		1.204.947,87	1.204.947,87	1.204.947,87

5.290,00

Despesa Segundo as Categorias Econômicas

Anexo 2, da Lei nº 4320, de 17/03/64 (Portaria SOF nº 8, de 04/02/85)

Orgão: 21 SECRETARIA DA OUVIDORIA, CONTROLADORIA E GESTÃO

U.O.: 21.01 SECRETARIA DA OUVIDORIA, CONTROLADORIA E GESTÃO

Código	Especificação	Desdobramento	Grupo	Cat. Econômica
3.0.00.00.00	DESPESAS CORRENTES			22.810.689,79
3.1.00.00.00	PESSOAL E ENCARGOS SOCIAIS		5.037.732,54	
3.1.90.00.00	Aplicações Diretas	5.037.732,54		
3.1.90.01.00	Aposentadorias e Reformas	808.969,38		
3.1.90.03.00	Pensões	294.312,18		
3.1.90.11.00	Vencimentos e Vantagens Fixas - Pessoal	2.875.744,37		
3.1.90.13.00	Obrigações Patronais - INSS	636.898,25		
3.1.90.94.00	Indenizações e Restituições Trabalhistas	23.322,35		
3.1.90.96.00	Ressarcimento de Despesas de Pessoal	398.486,01		
3.3.00.00.00	OUTRAS DESPESAS CORRENTES		17.772.957,25	
3.3.90.00.00	Aplicações Diretas	17.772.957,25		
3.3.90.14.00	Diárias - Civil	16.875,00		
3.3.90.30.00	Material de Consumo	146.859,97		
3.3.90.33.00	Passagens e Despesas com Locomoção	174.170,63		
3.3.90.34.00	Outras Despesas de Pessoal decorrentes de	14.026.398,10		
3.3.90.36.01	OUTROS SERV DE TERCEIROS - PESSOA	84.176,00		
3.3.90.36.06	Outros Serviços de Terceiros - Pessoa	21.124,99		
3.3.90.39.00	Outros Serviços de Terceiros - Pessoa	3.220.317,65		
3.3.90.91.00	Sentenças Judiciais	46.882,33		
3.3.90.92.00	Despesa de Exercícios Anteriores	36.152,58		
4.0.00.00.00	DESPESAS DE CAPITAL			60.478,00
4.4.00.00.00	INVESTIMENTOS		60.478,00	
4.4.90.00.00	Aplicações Diretas	60.478,00		
4.4.90.52.00	Equipamentos e Material Permanente	60.478,00		
Total da Unidade Orçamentária:		22.871.167,79	22.871.167,79	22.871.167,79

Orgão: 21 SECRETARIA DA OUVIDORIA, CONTROLADORIA E GESTÃO

U.O.: 21.02 CENTRAL DE LICITAÇÕES DA PREFEITURA DE SOBRAL

Código	Especificação	Desdobramento	Grupo	Cat. Econômica
3.0.00.00.00	DESPESAS CORRENTES			1.436.433,91
3.1.00.00.00	PESSOAL E ENCARGOS SOCIAIS		1.017.224,11	
3.1.90.00.00	Aplicações Diretas	1.017.224,11		
3.1.90.11.00	Vencimentos e Vantagens Fixas - Pessoal	830.042,55		
3.1.90.13.00	Obrigações Patronais - INSS	187.181,56		

Handwritten signature

Despesa Segundo as Categorias Econômicas

Anexo 2, da Lei nº 4320, de 17/03/64 (Portaria SOF nº 8, de 04/02/85)

3.3.00.00.00	OUTRAS DESPESAS CORRENTES		419.209,80	
3.3.90.00.00	Aplicações Diretas	419.209,80		
3.3.90.39.00	Outros Serviços de Terceiros - Pessoa	419.209,80		
Total da Unidade Orçamentária:		1.436.433,91	1.436.433,91	1.436.433,91
Orgão: 22	SECRETARIA DA CULTURA, JUVENTUDE, ESPORTE E LAZER			
U.O.: 22.01	SECRETARIA DA CULTURA, JUVENTUDE, ESPORTE E LAZER			
Código	Especificação	Desdobramento	Grupo	Cat. Econômica
3.0.00.00.00	DESPESAS CORRENTES			16.894.082,10
3.1.00.00.00	PESSOAL E ENCARGOS SOCIAIS		1.844.471,59	
3.1.90.00.00	Aplicações Diretas	1.844.471,59		
3.1.90.11.00	Vencimentos e Vantagens Fixas - Pessoal	1.481.974,45		
3.1.90.13.00	Obrigações Patronais - INSS	337.251,46		
3.1.90.94.00	Indenizações e Restituições Trabalhistas	25.245,68		
3.3.00.00.00	OUTRAS DESPESAS CORRENTES		15.049.610,51	
3.3.50.00.00	Transferências a Instituições Privadas sem	7.985.042,86		
3.3.50.39.00	Outros Serviços de Terceiros - Pessoa	7.985.042,86		
3.3.90.00.00	Aplicações Diretas	7.064.567,65		
3.3.90.30.00	Material de Consumo	672.928,74		
3.3.90.31.00	Premiações Culturais, Artísticas, Científicas,	20.000,00		
3.3.90.34.00	Outras Despesas de Pessoal decorrentes de	2.974,49		
3.3.90.36.03	OUTROS SERVICOS DE TERCEIROS -	42.400,00		
3.3.90.36.06	Outros Serviços de Terceiros - Pessoa	174.340,40		
3.3.90.39.00	Outros Serviços de Terceiros - Pessoa	4.677.809,09		
3.3.90.48.00	Outros Auxílios Financeiros a Pessoas	1.184.367,65		
3.3.90.92.00	Despesa de Exercícios Anteriores	16.077,40		
3.3.90.93.00	Indenizações e Restituições	273.669,88		
4.0.00.00.00	DESPESAS DE CAPITAL			3.547.568,92
4.4.00.00.00	INVESTIMENTOS		3.547.568,92	
4.4.30.00.00	Transferências a Estados e ao Distrito	154.873,08		
4.4.30.42.00	Auxílios	154.873,08		
4.4.90.00.00	Aplicações Diretas	3.392.695,84		
4.4.90.51.00	Obras e Instalações	2.162.535,94		
4.4.90.52.00	Equipamentos e Material Permanente	1.224.514,10		
4.4.90.93.00	Indenizações e Restituições	5.645,80		
Total da Unidade Orçamentária:		20.441.651,02	20.441.651,02	20.441.651,02

Despesa Segundo as Categorias Econômicas

Anexo 2, da Lei nº 4320, de 17/03/64 (Portaria SOF nº 8, de 04/02/85)

Orgão: 23 SECRETARIA DOS DIREITOS HUMANOS, HABITAÇÃO E ASSISTÊNCIA SOCIAL

U.O.: 23.01 SECRETARIA DOS DIREITOS HUMANOS, HABITAÇÃO E ASSISTÊNCIA SOCIAL

Código	Especificação	Desdobramento	Grupo	Cat. Econômica
3.0.00.00.00	DESPESAS CORRENTES			8.250.706,58
3.1.00.00.00	PESSOAL E ENCARGOS SOCIAIS		5.290.149,59	
3.1.90.00.00	Aplicações Diretas	5.290.149,59		
3.1.90.04.00	Contratação por Tempo Determinado	1.010.703,62		
3.1.90.11.00	Vencimentos e Vantagens Fixas - Pessoal	2.514.840,65		
3.1.90.13.00	Obrigações Patronais - INSS	1.632.424,71		
3.1.90.94.00	Indenizações e Restituições Trabalhistas	26.945,48		
3.1.90.96.00	Ressarcimento de Despesas de Pessoal	105.235,13		
3.3.00.00.00	OUTRAS DESPESAS CORRENTES		2.960.556,99	
3.3.30.00.00	Transferências a Estados e ao Distrito	4.257,15		
3.3.30.41.00	Contribuições	4.257,15		
3.3.90.00.00	Aplicações Diretas	2.956.299,84		
3.3.90.30.00	Material de Consumo	302.047,80		
3.3.90.32.00	Material de Distribuição Gratuita	2.513,20		
3.3.90.34.00	Outras Despesas de Pessoal decorrentes de	210.000,00		
3.3.90.35.00	Serviços de Consultoria	126.310,00		
3.3.90.36.01	OUTROS SERV DE TERCEIROS - PESSOA	20.550,00		
3.3.90.36.03	OUTROS SERVICOS DE TERCEIROS -	13.250,00		
3.3.90.36.06	Outros Serviços de Terceiros - Pessoa	78.762,68		
3.3.90.39.00	Outros Serviços de Terceiros - Pessoa	1.416.076,62		
3.3.90.41.00	Contribuições	194.325,19		
3.3.90.48.00	Outros Auxílios Financeiros a Pessoas	151.350,00		
3.3.90.92.00	Despesa de Exercícios Anteriores	102.133,74		
3.3.90.93.00	Indenizações e Restituições	338.980,61		
4.0.00.00.00	DESPESAS DE CAPITAL			3.204.533,54
4.4.00.00.00	INVESTIMENTOS		3.204.533,54	
4.4.30.00.00	Transferências a Estados e ao Distrito	193.959,62		
4.4.30.42.00	Auxílios	193.959,62		
4.4.90.00.00	Aplicações Diretas	3.010.573,92		
4.4.90.52.00	Equipamentos e Material Permanente	320.873,92		
4.4.90.93.00	Indenizações e Restituições	2.689.700,00		
Total da Unidade Orçamentária:		11.455.240,12	11.455.240,12	11.455.240,12

Despesa Segundo as Categorias Econômicas

Anexo 2, da Lei nº 4320, de 17/03/64 (Portaria SOF nº 8, de 04/02/85)

Orgão: 23 SECRETARIA DOS DIREITOS HUMANOS, HABITAÇÃO E ASSISTÊNCIA SOCIAL

U.O.: 23.02 FUNDO MUNICIPAL DE ASSISTÊNCIA SOCIAL

Código	Especificação	Desdobramento	Grupo	Cat. Econômica
3.0.00.00.00	DESPESAS CORRENTES			5.966.447,65
3.1.00.00.00	PESSOAL E ENCARGOS SOCIAIS		2.821.234,68	
3.1.90.00.00	Aplicações Diretas	2.821.234,68		
3.1.90.04.00	Contratação por Tempo Determinado	2.821.234,68		
3.3.00.00.00	OUTRAS DESPESAS CORRENTES		3.145.212,97	
3.3.90.00.00	Aplicações Diretas	3.145.212,97		
3.3.90.30.00	Material de Consumo	553.913,33		
3.3.90.32.00	Material de Distribuição Gratuita	175.356,92		
3.3.90.34.00	Outras Despesas de Pessoal decorrentes de	572.000,00		
3.3.90.35.00	Serviços de Consultoria	7.000,00		
3.3.90.36.01	OUTROS SERV DE TERCEIROS - PESSOA	60.994,93		
3.3.90.39.00	Outros Serviços de Terceiros - Pessoa	1.729.292,69		
3.3.90.92.00	Despesa de Exercícios Anteriores	46.655,10		
4.0.00.00.00	DESPESAS DE CAPITAL			539.258,39
4.4.00.00.00	INVESTIMENTOS		539.258,39	
4.4.90.00.00	Aplicações Diretas	539.258,39		
4.4.90.52.00	Equipamentos e Material Permanente	539.258,39		
Total da Unidade Orçamentária:		6.505.706,04	6.505.706,04	6.505.706,04

Orgão: 24 SECRETARIA DO URBANISMO E MEIO AMBIENTE

U.O.: 24.01 SECRETARIA DO URBANISMO E MEIO AMBIENTE

Código	Especificação	Desdobramento	Grupo	Cat. Econômica
3.0.00.00.00	DESPESAS CORRENTES			3.271.185,97
3.1.00.00.00	PESSOAL E ENCARGOS SOCIAIS		2.539.626,12	
3.1.90.00.00	Aplicações Diretas	2.539.626,12		
3.1.90.04.00	Contratação por Tempo Determinado	23.700,00		
3.1.90.11.00	Vencimentos e Vantagens Fixas - Pessoal	2.039.548,56		
3.1.90.13.00	Obrigações Patronais - INSS	460.363,44		
3.1.90.94.00	Indenizações e Restituições Trabalhistas	5.007,67		
3.1.90.96.00	Ressarcimento de Despesas de Pessoal	11.006,45		
3.3.00.00.00	OUTRAS DESPESAS CORRENTES		731.559,85	
3.3.90.00.00	Aplicações Diretas	731.559,85		
3.3.90.30.00	Material de Consumo	144.753,10		
3.3.90.31.00	Premiações Culturais, Artísticas, Científicas,	35.000,00		

Handwritten signature

Despesa Segundo as Categorias Econômicas

Anexo 2, da Lei nº 4320, de 17/03/64 (Portaria SOF nº 8, de 04/02/85)

3.3.90.34.00	Outras Despesas de Pessoal decorrentes de	34.800,00		
3.3.90.36.06	Outros Serviços de Terceiros - Pessoa	5.577,00		
3.3.90.39.00	Outros Serviços de Terceiros - Pessoa	501.094,39		
3.3.90.47.00	Obrigações Tributárias e Contributivas	3.626,22		
3.3.90.92.00	Despesa de Exercícios Anteriores	5.484,45		
3.3.90.93.00	Indenizações e Restituições	1.224,69		
4.0.00.00.00	DESPESAS DE CAPITAL			2.648.544,57
4.4.00.00.00	INVESTIMENTOS		2.648.544,57	
4.4.90.00.00	Aplicações Diretas	2.648.544,57		
4.4.90.51.00	Obras e Instalações	2.647.695,57		
4.4.90.52.00	Equipamentos e Material Permanente	849,00		
Total da Unidade Orçamentária:		5.919.730,54	5.919.730,54	5.919.730,54

Orgão: 25 SECRETARIA DE OBRAS, MOBILIDADE E SERVIÇOS PÚBLICOS

U.O.: 25.01 SECRETARIA DE OBRAS, MOBILIDADE E SERVIÇOS PÚBLICOS

Código	Especificação	Desdobramento	Grupo	Cat. Econômica
3.0.00.00.00	DESPESAS CORRENTES			46.899.752,16
3.1.00.00.00	PESSOAL E ENCARGOS SOCIAIS		4.270.596,83	
3.1.90.00.00	Aplicações Diretas	4.270.596,83		
3.1.90.04.00	Contratação por Tempo Determinado	912.286,25		
3.1.90.11.00	Vencimentos e Vantagens Fixas - Pessoal	2.526.184,27		
3.1.90.13.00	Obrigações Patronais - INSS	774.904,32		
3.1.90.94.00	Indenizações e Restituições Trabalhistas	36.934,45		
3.1.90.96.00	Ressarcimento de Despesas de Pessoal	20.287,54		
3.3.00.00.00	OUTRAS DESPESAS CORRENTES		42.629.155,33	
3.3.71.00.00	Transferências a Consórcios Públicos	214.937,28		
3.3.71.70.00	Rateio pela Participação em Consórcio	214.937,28		
3.3.90.00.00	Aplicações Diretas	42.414.218,05		
3.3.90.30.00	Material de Consumo	4.831.851,59		
3.3.90.32.00	Material de Distribuição Gratuita	114.282,81		
3.3.90.34.00	Outras Despesas de Pessoal decorrentes de	15.566.429,75		
3.3.90.36.01	OUTROS SERV DE TERCEIROS - PESSOA	1.200,00		
3.3.90.36.02	OUTROS SERVICOS DE TERCEIROS -	637.761,67		
3.3.90.36.06	Outros Serviços de Terceiros - Pessoa	15.598,69		
3.3.90.39.00	Outros Serviços de Terceiros - Pessoa	20.968.515,78		
3.3.90.92.00	Despesa de Exercícios Anteriores	258.577,76		
3.3.90.93.00	Indenizações e Restituições	20.000,00		
4.0.00.00.00	DESPESAS DE CAPITAL			17.609.817,69

Handwritten signature

Handwritten signature

Despesa Segundo as Categorias Econômicas

Anexo 2, da Lei nº 4320, de 17/03/64 (Portaria SOF nº 8, de 04/02/85)

4.4.00.00.00	INVESTIMENTOS		17.609.817,69	
4.4.90.00.00	Aplicações Diretas	17.609.817,69		
4.4.90.51.00	Obras e Instalações	11.535.918,30		
4.4.90.52.00	Equipamentos e Material Permanente	450.630,64		
4.4.90.92.00	Despesas de Exercícios Anteriores	307.701,98		
4.4.90.93.00	Indenizações e Restituições	5.315.566,77		
Total da Unidade Orçamentária:		64.509.569,85	64.509.569,85	64.509.569,85

Órgão: 26 SECRETARIA DO TRABALHO E DESENVOLVIMENTO ECONÔMICO

U.O.: 26.01 SECRETARIA DO TRABALHO E DESENVOLVIMENTO ECONÔMICO

Código	Especificação	Desdobramento	Grupo	Cat. Econômica
3.0.00.00.00	DESPESAS CORRENTES			8.664.265,60
3.1.00.00.00	PESSOAL E ENCARGOS SOCIAIS		2.237.949,05	
3.1.90.00.00	Aplicações Diretas	2.237.949,05		
3.1.90.11.00	Vencimentos e Vantagens Fixas - Pessoal	1.579.472,51		
3.1.90.13.00	Obrigações Patronais - INSS	361.187,75		
3.1.90.94.00	Indenizações e Restituições Trabalhistas	37.995,63		
3.1.90.96.00	Ressarcimento de Despesas de Pessoal	259.293,16		
3.3.00.00.00	OUTRAS DESPESAS CORRENTES		6.426.316,55	
3.3.50.00.00	Transferências a Instituições Privadas sem	1.063.345,45		
3.3.50.39.00	Outros Serviços de Terceiros - Pessoa	1.063.345,45		
3.3.90.00.00	Aplicações Diretas	5.362.971,10		
3.3.90.30.00	Material de Consumo	246.030,47		
3.3.90.36.06	Outros Serviços de Terceiros - Pessoa	22.308,00		
3.3.90.39.00	Outros Serviços de Terceiros - Pessoa	5.016.632,63		
3.3.90.48.00	Outros Auxílios Financeiros a Pessoas	78.000,00		
4.0.00.00.00	DESPESAS DE CAPITAL			460.342,52
4.4.00.00.00	INVESTIMENTOS		460.342,52	
4.4.90.00.00	Aplicações Diretas	460.342,52		
4.4.90.51.00	Obras e Instalações	206.720,06		
4.4.90.52.00	Equipamentos e Material Permanente	153.632,73		
4.4.90.93.00	Indenizações e Restituições	99.989,73		
Total da Unidade Orçamentária:		9.124.608,12	9.124.608,12	9.124.608,12

Órgão: 07 FUNDO MUNICIPAL DE SAÚDE

U.O.: 07.01 FUNDO MUNICIPAL DE SAÚDE

Código	Especificação	Desdobramento	Grupo	Cat. Econômica
3.0.00.00.00	DESPESAS CORRENTES			228.610.502,13

Handwritten signature

Despesa Segundo as Categorias Econômicas

Anexo 2, da Lei nº 4320, de 17/03/64 (Portaria SOF nº 8, de 04/02/85)

3.1.00.00.00	PESSOAL E ENCARGOS SOCIAIS		61.820.642,56	
3.1.90.00.00	Aplicações Diretas	61.820.642,56		
3.1.90.04.00	Contratação por Tempo Determinado	12.825.026,60		
3.1.90.11.00	Vencimentos e Vantagens Fixas - Pessoal	36.421.039,64		
3.1.90.13.00	Obrigações Patronais - INSS	11.398.336,83		
3.1.90.16.00	Outras Despesas Variáveis - Pessoal Civil	587.491,32		
3.1.90.94.00	Indenizações e Restituições Trabalhistas	295.286,24		
3.1.90.96.00	Ressarcimento de Despesas de Pessoal	293.461,93		
3.3.00.00.00	OUTRAS DESPESAS CORRENTES		166.789.859,57	
3.3.30.00.00	Transferências a Estados e ao Distrito			
3.3.30.39.00	Outros Serviços de Terceiro Pessoa Jurídica			
3.3.50.00.00	Transferências a Instituições Privadas sem	17.358.600,49		
3.3.50.39.00	Outros Serviços de Terceiros - Pessoa	17.358.600,49		
3.3.71.00.00	Transferências a Consórcios Públicos	1.647.004,16		
3.3.71.70.00	Rateio pela Participação em Consórcio	1.647.004,16		
3.3.90.00.00	Aplicações Diretas	147.784.254,92		
3.3.90.14.00	Diárias - Civil	3.600,00		
3.3.90.30.00	Material de Consumo	6.617.300,34		
3.3.90.32.00	Material de Distribuição Gratuita	1.139.700,44		
3.3.90.36.01	OUTROS SERV DE TERCEIROS - PESSOA	756.362,68		
3.3.90.36.02	OUTROS SERVICOS DE TERCEIROS -	40.099,09		
3.3.90.36.03	OUTROS SERVICOS DE TERCEIROS -	47.578,00		
3.3.90.39.00	Outros Serviços de Terceiros - Pessoa	137.562.424,25		
3.3.90.47.00	Obrigações Tributárias e Contributivas	740.161,10		
3.3.90.48.00	Outros Auxílios Financeiros a Pessoas	181.015,86		
3.3.90.91.00	Sentenças Judiciais	531.429,88		
3.3.90.92.00	Despesa de Exercícios Anteriores	164.583,28		
4.0.00.00.00	DESPESAS DE CAPITAL			4.127.847,65
4.4.00.00.00	INVESTIMENTOS		4.127.847,65	
4.4.90.00.00	Aplicações Diretas	4.127.847,65		
4.4.90.51.00	Obras e Instalações	2.006.827,13		
4.4.90.52.00	Equipamentos e Material Permanente	1.553.282,30		
4.4.90.93.00	Indenizações e Restituições	567.738,22		

Total da Unidade Orçamentária: 232.738.349,78 232.738.349,78 232.738.349,78

Orgão: 23 SECRETARIA DOS DIREITOS HUMANOS, HABITAÇÃO E ASSISTÊNCIA SOCIAL

U.O.: 23.03 FUNDO MUNICIPAL DOS DIREITOS DA CRIANÇA E DO ADOLESCENTE

Código Especificação Desdobramento Grupo Cat. Econômica

Despesa Segundo as Categorias Econômicas

Anexo 2, da Lei nº 4320, de 17/03/64 (Portaria SOF nº 8, de 04/02/85)

3.0.00.00.00	DESPESAS CORRENTES			100.028,95
3.3.00.00.00	OUTRAS DESPESAS CORRENTES		100.028,95	
3.3.50.00.00	Transferências a Instituições Privadas sem	100.000,00		
3.3.50.39.00	Outros Serviços de Terceiros - Pessoa	100.000,00		
3.3.90.00.00	Aplicações Diretas	28,95		
3.3.90.39.00	Outros Serviços de Terceiros - Pessoa	28,95		
Total da Unidade Orçamentária:		100.028,95	100.028,95	100.028,95
Orgão: 25	SECRETARIA DE OBRAS, MOBILIDADE E SERVIÇOS PÚBLICOS			
U.O.: 25.02	SERVIÇO AUTÔNOMO DE ÁGUA E ESGOTO			
Código	Especificação	Desdobramento	Grupo	Cat. Econômica
3.0.00.00.00	DESPESAS CORRENTES			35.834.586,99
3.1.00.00.00	PESSOAL E ENCARGOS SOCIAIS		8.584.718,14	
3.1.90.00.00	Aplicações Diretas	8.584.718,14		
3.1.90.11.00	Vencimentos e Vantagens Fixas - Pessoal	6.130.622,91		
3.1.90.13.00	Obrigações Patronais - INSS	1.885.106,08		
3.1.90.16.00	Outras Despesas Variáveis - Pessoal Civil	568.989,15		
3.3.00.00.00	OUTRAS DESPESAS CORRENTES		27.249.868,85	
3.3.90.00.00	Aplicações Diretas	25.749.868,85		
3.3.90.14.00	Diárias - Civil	40.082,50		
3.3.90.30.00	Material de Consumo	5.495.405,51		
3.3.90.33.00	Passagens e Despesas com Locomoção	12.455,75		
3.3.90.35.00	Serviços de Consultoria	24.000,00		
3.3.90.36.00	Outros Serviços de Terceiros - Pessoa Física	83.827,06		
3.3.90.37.00	Locação de Mão-de-Obra	1.230.313,20		
3.3.90.39.00	Outros Serviços de Terceiros - Pessoa	15.974.361,03		
3.3.90.46.00	Auxílio-Alimentação	1.862.637,46		
3.3.90.47.00	Obrigações Tributárias e Contributivas	354.361,22		
3.3.90.91.00	Sentenças Judiciais	602.770,21		
3.3.90.92.00	Despesa de Exercícios Anteriores	69.654,91		
3.3.91.00.00	Aplicação Direta Decorrente de Operação	1.500.000,00		
3.3.91.41.00	Contribuições	1.500.000,00		
4.0.00.00.00	DESPESAS DE CAPITAL			1.684.493,72
4.4.00.00.00	INVESTIMENTOS		1.684.493,72	
4.4.90.00.00	Aplicações Diretas	1.684.493,72		
4.4.90.51.00	Obras e Instalações	773.698,77		
4.4.90.52.00	Equipamentos e Material Permanente	910.794,95		
Total da Unidade Orçamentária:		37.519.080,71	37.519.080,71	37.519.080,71

[Assinatura]

Despesa Segundo as Categorias Econômicas

Anexo 2, da Lei nº 4320, de 17/03/64 (Portaria SOF nº 8, de 04/02/85)

Orgão: 24 SECRETARIA DO URBANISMO E MEIO AMBIENTE

U.O.: 24.02 AGÊNCIA MUNICIPAL DO MEIO AMBIENTE

Código	Especificação	Desdobramento	Grupo	Cat. Econômica
3.0.00.00.00	DESPESAS CORRENTES			4.833.100,48
3.1.00.00.00	PESSOAL E ENCARGOS SOCIAIS		1.909.668,14	
3.1.90.00.00	Aplicações Diretas	1.909.668,14		
3.1.90.11.00	Vencimentos e Vantagens Fixas - Pessoal	1.489.286,77		
3.1.90.13.00	Obrigações Patronais - INSS	341.383,88		
3.1.90.96.00	Ressarcimento de Despesas de Pessoal	78.997,49		
3.3.00.00.00	OUTRAS DESPESAS CORRENTES		2.923.432,34	
3.3.50.00.00	Transferências a Instituições Privadas sem	15.878,00		
3.3.50.39.00	Outros Serviços de Terceiros - Pessoa	15.878,00		
3.3.90.00.00	Aplicações Diretas	2.907.554,34		
3.3.90.14.00	Diárias - Civil	2.700,00		
3.3.90.30.00	Material de Consumo	51.480,21		
3.3.90.34.00	Outras Despesas de Pessoal decorrentes de	1.869.999,99		
3.3.90.36.03	OUTROS SERVICOS DE TERCEIROS -	20.156,00		
3.3.90.36.06	Outros Serviços de Terceiros - Pessoa	16.376,09		
3.3.90.39.00	Outros Serviços de Terceiros - Pessoa	936.782,71		
3.3.90.92.00	Despesa de Exercícios Anteriores	10.059,34		
4.0.00.00.00	DESPESAS DE CAPITAL			7.382,00
4.4.00.00.00	INVESTIMENTOS		7.382,00	
4.4.90.00.00	Aplicações Diretas	7.382,00		
4.4.90.52.00	Equipamentos e Material Permanente	7.382,00		
Total da Unidade Orçamentária:		4.840.482,48	4.840.482,48	4.840.482,48

Orgão: 24 SECRETARIA DO URBANISMO E MEIO AMBIENTE

U.O.: 24.03 FUNDO SOCIOAMBIENTAL DO MUNICÍPIO DE SOBRAL

Código	Especificação	Desdobramento	Grupo	Cat. Econômica
3.0.00.00.00	DESPESAS CORRENTES			597.568,08
3.3.00.00.00	OUTRAS DESPESAS CORRENTES		597.568,08	
3.3.90.00.00	Aplicações Diretas	597.568,08		
3.3.90.39.00	Outros Serviços de Terceiros - Pessoa	597.568,08		
4.0.00.00.00	DESPESAS DE CAPITAL			249.798,68
4.4.00.00.00	INVESTIMENTOS		249.798,68	
4.4.90.00.00	Aplicações Diretas	249.798,68		
4.4.90.52.00	Equipamentos e Material Permanente	249.798,68		

Handwritten signature

Despesa Segundo as Categorias Econômicas

Anexo 2, da Lei nº 4320, de 17/03/64 (Portaria SOF nº 8, de 04/02/85)

Total da Unidade Orçamentária:		847.366,76	847.366,76	847.366,76
Orgão: 01	CÂMARA MUNICIPAL DE SOBRAL			
U.O.: 01.01	CÂMARA MUNICIPAL			
Código	Especificação	Desdobramento	Grupo	Cat. Econômica
3.0.00.00.00	DESPESAS CORRENTES			16.108.177,06
3.1.00.00.00	PESSOAL E ENCARGOS SOCIAIS		12.854.589,93	
3.1.90.00.00	Aplicações Diretas	12.854.589,93		
3.1.90.03.00	Pensões	3.021,00		
3.1.90.11.00	Vencimentos e Vantagens Fixas - Pessoal	10.459.613,14		
3.1.90.13.00	Obrigações Patronais - INSS	2.285.767,04		
3.1.90.94.00	Indenizações e Restituições Trabalhistas	106.188,75		
3.3.00.00.00	OUTRAS DESPESAS CORRENTES		3.253.587,13	
3.3.90.00.00	Aplicações Diretas	3.253.587,13		
3.3.90.14.00	Diárias - Civil	126.450,00		
3.3.90.30.00	Material de Consumo	984.775,91		
3.3.90.35.00	Serviços de Consultoria	83.760,00		
3.3.90.36.00	Outros Serviços de Terceiros - Pessoa Física	37.330,00		
3.3.90.39.00	Outros Serviços de Terceiros - Pessoa	957.637,48		
3.3.90.46.00	Auxílio-Alimentação	1.037.432,00		
3.3.90.92.00	Despesa de Exercícios Anteriores	26.201,74		
4.0.00.00.00	DESPESAS DE CAPITAL			155.298,91
4.4.00.00.00	INVESTIMENTOS		155.298,91	
4.4.90.00.00	Aplicações Diretas	155.298,91		
4.4.90.52.00	Equipamentos e Material Permanente	155.298,91		
Total da Unidade Orçamentária:		16.263.475,97	16.263.475,97	16.263.475,97
			Total Geral:	648.039.129,01

MARIA JEANE MENESCAL ALBUQUERQUE
Contador

IVO FERREIRA GOMES
PREFEITO MUNICIPAL

Despesa Segundo as Categorias Econômicas - Consolidado

Anexo 2, da Lei nº 4320, de 17/03/64 (Portaria SOF nº 8, de 04/02/85)

Código	Especificação	Desdobramento	Grupo	Cat. Econômica
3.0.00.00.00	DESPESAS CORRENTES			594.069.475,40
3.1.00.00.00	PESSOAL E ENCARGOS SOCIAIS		225.014.744,30	
3.1.90.00.00	Aplicações Diretas	225.014.744,30		
3.1.90.01.00	Aposentadorias e Reformas	808.969,38		
3.1.90.03.00	Pensões	297.333,18		
3.1.90.04.00	Contratação por Tempo Determinado	37.955.396,91		
3.1.90.11.00	Vencimentos e Vantagens Fixas - Pessoal	139.890.705,45		
3.1.90.13.00	Obrigações Patronais - INSS	41.466.225,36		
3.1.90.16.00	Outras Despesas Variáveis - Pessoal Civil	1.156.480,47		
3.1.90.94.00	Indenizações e Restituições Trabalhistas	753.460,39		
3.1.90.96.00	Ressarcimento de Despesas de Pessoal	2.686.173,16		
3.2.00.00.00	JUROS E ENCARGOS DA DÍVIDA		3.033,20	
3.2.90.00.00	Aplicações Diretas	3.033,20		
3.2.90.21.00	Juros sobre a Dívida por Contrato	3.033,20		
3.3.00.00.00	OUTRAS DESPESAS CORRENTES		369.051.697,90	
3.3.30.00.00	Transferências a Estados e ao Distrito	4.257,15		
3.3.30.39.00	Outros Serviços de Terceiro Pessoa Jurídica			
3.3.30.41.00	Contribuições	4.257,15		
3.3.50.00.00	Transferências a Instituições Privadas sem	34.475.511,18		
3.3.50.39.00	Outros Serviços de Terceiros - Pessoa	34.475.511,18		
3.3.71.00.00	Transferências a Consórcios Públicos	1.861.941,44		
3.3.71.70.00	Rateio pela Participação em Consórcio	1.861.941,44		
3.3.90.00.00	Aplicações Diretas	331.209.988,13		
3.3.90.14.00	Diárias - Civil	227.509,89		
3.3.90.30.00	Material de Consumo	31.094.130,36		
3.3.90.31.00	Premiações Culturais, Artísticas, Científicas,	321.681,58		
3.3.90.32.00	Material de Distribuição Gratuita	1.431.853,37		
3.3.90.33.00	Passagens e Despesas com Locomoção	186.626,38		
3.3.90.34.00	Outras Despesas de Pessoal decorrentes de	37.036.747,81		
3.3.90.35.00	Serviços de Consultoria	241.070,00		
3.3.90.36.00	Outros Serviços de Terceiros - Pessoa Física	121.157,06		
3.3.90.36.01	OUTROS SERV DE TERCEIROS - PESSOA	1.476.117,61		
3.3.90.36.02	OUTROS SERVICOS DE TERCEIROS -	5.068.304,45		
3.3.90.36.03	OUTROS SERVICOS DE TERCEIROS -	133.728,96		
3.3.90.36.04	OUTROS SERV DE TERCEIROS - PESSOA	838,20		
3.3.90.36.05	OUTRAS DESPESAS PAGAS,	190.086,24		

Despesa Segundo as Categorias Econômicas - Consolidado

Anexo 2, da Lei nº 4320, de 17/03/64 (Portaria SOF nº 8, de 04/02/85)

Código	Especificação	Desdobramento	Grupo	Cat. Econômica
3.3.90.36.06	Outros Serviços de Terceiros - Pessoa	3.986.703,82		
3.3.90.37.00	Locação de Mão-de-Obra	25.477.195,03		
3.3.90.39.00	Outros Serviços de Terceiros - Pessoa	208.052.151,02		
3.3.90.41.00	Contribuições	194.325,19		
3.3.90.46.00	Auxílio-Alimentação	2.900.069,46		
3.3.90.47.00	Obrigações Tributárias e Contributivas	3.349.498,00		
3.3.90.48.00	Outros Auxílios Financeiros a Pessoas	1.877.323,51		
3.3.90.91.00	Sentenças Judiciais	5.951.155,30		
3.3.90.92.00	Despesa de Exercícios Anteriores	1.243.582,00		
3.3.90.93.00	Indenizações e Restituições	648.132,89		
3.3.91.00.00	Aplicação Direta Decorrente de Operação	1.500.000,00		
3.3.91.41.00	Contribuições	1.500.000,00		
4.0.00.00.00	DESPESAS DE CAPITAL			53.969.653,61
4.4.00.00.00	INVESTIMENTOS		50.077.608,89	
4.4.30.00.00	Transferências a Estados e ao Distrito	348.832,70		
4.4.30.42.00	Auxílios	348.832,70		
4.4.90.00.00	Aplicações Diretas	49.728.776,19		
4.4.90.51.00	Obras e Instalações	31.049.352,58		
4.4.90.52.00	Equipamentos e Material Permanente	9.650.519,80		
4.4.90.92.00	Despesas de Exercícios Anteriores	307.701,98		
4.4.90.93.00	Indenizações e Restituições	8.721.201,83		
4.6.00.00.00	AMORTIZAÇÃO DA DÍVIDA		3.892.044,72	
4.6.90.00.00	Aplicações Diretas	3.892.044,72		
4.6.90.71.00	Principal da Dívida Contratual Resgatado	3.892.044,72		
			Total Geral:	648.039.129,01

MARIA JEANE MENESCAL ALBUQUERQUE

Contador

IVO FERREIRA GOMES
PREFEITO MUNICIPAL

Despesas Por Funções, Subfunções e Programas

Anexo 6, da Lei nº 4320, de 17/03/64 (Portaria SOF nº 8, de 04/02/85)

Orgão: 01 CÂMARA MUNICIPAL DE SOBRAL

U.O.: 01.01 CÂMARA MUNICIPAL

Código	Especificação	Op. Especiais	Projetos	Atividades	Total
01.000.0000	Legislativa	0,00	0,00	16.263.475,97	16.263.475,97
01.031.0000	Ação Legislativa	0,00	0,00	16.263.475,97	16.263.475,97
01.031.0002	AÇÃO LEGISLATIVA E	0,00	0,00	16.263.475,97	16.263.475,97
Total da Unidade Orçamentária:		0,00	0,00	16.263.475,97	16.263.475,97

Orgão: 02 GABINETE DO PREFEITO

U.O.: 02.01 GABINETE DO PREFEITO

Código	Especificação	Op. Especiais	Projetos	Atividades	Total
04.000.0000	Administração	0,00	0,00	11.127.157,40	11.127.157,40
04.122.0000	Administração Geral	0,00	0,00	8.522.817,37	8.522.817,37
04.122.0116	COORDENAÇÃO GERAL E	0,00	0,00	8.522.817,37	8.522.817,37
04.131.0000	Comunicação Social	0,00	0,00	2.604.340,03	2.604.340,03
04.131.0116	COORDENAÇÃO GERAL E	0,00	0,00	2.604.340,03	2.604.340,03
Total da Unidade Orçamentária:		0,00	0,00	11.127.157,40	11.127.157,40

Orgão: 03 PROCURADORIA GERAL DO MUNICÍPIO

U.O.: 03.01 PROCURADORIA GERAL DO MUNICÍPIO

Código	Especificação	Op. Especiais	Projetos	Atividades	Total
04.000.0000	Administração	0,00	0,00	2.878.246,46	2.878.246,46
04.122.0000	Administração Geral	0,00	0,00	2.878.246,46	2.878.246,46
04.122.0413	DEFESA DOS INTERESSES	0,00	0,00	2.878.246,46	2.878.246,46
Total da Unidade Orçamentária:		0,00	0,00	2.878.246,46	2.878.246,46

Orgão: 04 SECRETARIA DA SEGURANÇA E CIDADANIA

U.O.: 04.01 SECRETARIA DA SEGURANÇA e CIDADANIA

Código	Especificação	Op. Especiais	Projetos	Atividades	Total
04.000.0000	Administração	0,00	1.280.153,42	14.271.781,80	15.551.935,22
04.122.0000	Administração Geral	0,00	1.280.153,42	14.271.781,80	15.551.935,22
04.122.0063	GUARDA MUNICIPAL	0,00	1.006.687,42	79.519,44	1.086.206,86
04.122.0064	TRÂNSITO, VIDA E PAZ	0,00	273.466,00	1.070.100,34	1.343.566,34
04.122.0065	COORDENAÇÃO GERAL E	0,00	0,00	12.624.043,41	12.624.043,41
04.122.0066	CIDADANIA, JUSTIÇA	0,00	0,00	498.118,61	498.118,61

Handwritten signature

Despesas Por Funções, Subfunções e Programas

Anexo 6, da Lei nº 4320, de 17/03/64 (Portaria SOF nº 8, de 04/02/85)

Orgão: 04 SECRETARIA DA SEGURANÇA E CIDADANIA

U.O.: 04.01 SECRETARIA DA SEGURANÇA e CIDADANIA

Código	Especificação	Op. Especiais	Projetos	Atividades	Total
Total da Unidade Orçamentária:		0,00	1.280.153,42	14.271.781,80	15.551.935,22

Orgão: 06 SECRETARIA MUNICIPAL DA EDUCAÇÃO

U.O.: 06.01 SECRETARIA MUNICIPAL DA EDUCAÇÃO

Código	Especificação	Op. Especiais	Projetos	Atividades	Total
12.000.0000	Educação	0,00	11.508.751,01	36.532.275,46	48.041.026,47
12.306.0000	Alimentação e Nutrição	0,00	0,00	3.579.626,81	3.579.626,81
12.306.0149	PROGRAMA DE MANUTENÇÃO	0,00	0,00	2.213.662,69	2.213.662,69
12.306.0150	PROGRAMA DE MANUTENÇÃO	0,00	0,00	246.306,28	246.306,28
12.306.0153	PROGRAMA DE MANUTENÇÃO	0,00	0,00	1.119.657,84	1.119.657,84
12.361.0000	Ensino Fundamental	0,00	10.792.025,23	28.180.207,72	38.972.232,95
12.361.0149	PROGRAMA DE MANUTENÇÃO	0,00	10.792.025,23	28.180.207,72	38.972.232,95
12.362.0000	Ensino Médio	0,00	65.000,00	0,00	65.000,00
12.362.0042	SOBRAL EDUCAÇÃO	0,00	65.000,00	0,00	65.000,00
12.364.0000	Ensino Superior	0,00	0,00	0,00	0,00
12.364.0041	MELHORIA DA QUALIDADE DA	0,00	0,00	0,00	0,00
12.365.0000	Educação Infantil	0,00	651.725,78	3.082.151,04	3.733.876,82
12.365.0153	PROGRAMA DE MANUTENÇÃO	0,00	651.725,78	3.082.151,04	3.733.876,82
12.368.0000	Educação Básica	0,00	0,00	1.690.289,89	1.690.289,89
12.368.0041	MELHORIA DA QUALIDADE DA	0,00	0,00	1.690.289,89	1.690.289,89
Total da Unidade Orçamentária:		0,00	11.508.751,01	36.532.275,46	48.041.026,47

Orgão: 06 SECRETARIA MUNICIPAL DA EDUCAÇÃO

U.O.: 06.03 FUNDEB - FUNDO DE MANUT. E DESENV. DA EDUCAÇÃO BÁSICA E VALORIZAÇÃO

Código	Especificação	Op. Especiais	Projetos	Atividades	Total
12.000.0000	Educação	0,00	553.995,80	117.402.718,54	117.956.714,34
12.361.0000	Ensino Fundamental	0,00	553.995,80	96.158.993,61	96.712.989,41
12.361.0005	PROGRAMA DE MANUTENCAO	0,00	553.995,80	94.168.114,58	94.722.110,38
12.361.0010	PROGRAMA DE	0,00	0,00	1.990.879,03	1.990.879,03
12.365.0000	Educação Infantil	0,00	0,00	18.842.847,06	18.842.847,06
12.365.0006	PROGRAMA DE MANUTENÇÃO	0,00	0,00	18.842.847,06	18.842.847,06
12.366.0000	Educação de Jovens e Adultos	0,00	0,00	2.400.877,87	2.400.877,87
12.366.0007	PROGRAMA DE MANUTENÇÃO	0,00	0,00	2.400.877,87	2.400.877,87

Handwritten signature

Despesas Por Funções, Subfunções e Programas

Anexo 6, da Lei nº 4320, de 17/03/64 (Portaria SOF nº 8, de 04/02/85)

Orgão: 06 SECRETARIA MUNICIPAL DA EDUCAÇÃO

U.O.: 06.03 FUNDEB - FUNDO DE MANUT. E DESENV. DA EDUCAÇÃO BÁSICA E VALORIZAÇÃO

Código	Especificação	Op. Especiais	Projetos	Atividades	Total
Total da Unidade Orçamentária:		0,00	553.995,80	117.402.718,54	117.956.714,34

Orgão: 07 FUNDO MUNICIPAL DE SAÚDE

U.O.: 07.01 FUNDO MUNICIPAL DE SAÚDE

Código	Especificação	Op. Especiais	Projetos	Atividades	Total
10.000.0000	Saúde	0,00	4.390.454,62	228.347.895,16	232.738.349,78
10.301.0000	Atenção Básica	0,00	2.319.100,94	62.277.787,05	64.596.887,99
10.301.0072	FORTALECIMENTO E	0,00	1.419.590,94	61.505.130,49	62.924.721,43
10.301.0073	ATENÇÃO À SAÚDE: EFICIENTE	0,00	899.510,00	703.278,89	1.602.788,89
10.301.0074	VIGILÂNCIA À SAÚDE:	0,00	0,00	69.377,67	69.377,67
10.302.0000	Assistência Hospitalar e Ambulatorial	0,00	1.929.663,12	161.084.971,71	163.014.634,83
10.302.0072	FORTALECIMENTO E	0,00	967.302,58	159.409.901,95	160.377.204,53
10.302.0073	ATENÇÃO À SAÚDE: EFICIENTE	0,00	962.360,54	1.385.243,16	2.347.603,70
10.302.0074	VIGILÂNCIA À SAÚDE:	0,00	0,00	289.826,60	289.826,60
10.303.0000	Suporte Profilático e Terapêutico	0,00	6.257,02	3.755.877,15	3.762.134,17
10.303.0072	FORTALECIMENTO E	0,00	5.499,90	432.489,29	437.989,19
10.303.0073	ATENÇÃO À SAÚDE: EFICIENTE	0,00	757,12	3.323.387,86	3.324.144,98
10.304.0000	Vigilância Sanitária	0,00	127.011,04	350.793,06	477.804,10
10.304.0072	FORTALECIMENTO E	0,00	127.011,04	82.889,22	209.900,26
10.304.0074	VIGILÂNCIA À SAÚDE:	0,00	0,00	267.903,84	267.903,84
10.305.0000	Vigilância Epidemiológica	0,00	8.422,50	878.466,19	886.888,69
10.305.0072	FORTALECIMENTO E	0,00	8.422,50	806.485,33	814.907,83
10.305.0074	VIGILÂNCIA À SAÚDE:	0,00	0,00	71.980,86	71.980,86
Total da Unidade Orçamentária:		0,00	4.390.454,62	228.347.895,16	232.738.349,78

Orgão: 11 SECRETARIA DO ORÇAMENTO E FINANÇAS

U.O.: 11.01 SECRETARIA DO ORÇAMENTO E FINANÇAS

Código	Especificação	Op. Especiais	Projetos	Atividades	Total
04.000.0000	Administração	0,00	0,00	16.706.209,21	16.706.209,21
04.122.0000	Administração Geral	0,00	0,00	16.706.209,21	16.706.209,21
04.122.0420	COORDENAÇÃO GERAL E	0,00	0,00	16.706.209,21	16.706.209,21
Total da Unidade Orçamentária:		0,00	0,00	16.706.209,21	16.706.209,21

flavio

Despesas Por Funções, Subfunções e Programas

Anexo 6, da Lei nº 4320, de 17/03/64 (Portaria SOF nº 8, de 04/02/85)

Orgão: 16 GABINETE DO (A) VICE-PREFEITO (A)

U.O.: 16.01 GABINETE DO (A) VICE-PREFEITO (A)

Código	Especificação	Op. Especiais	Projetos	Atividades	Total
04.000.0000	Administração	0,00	15.142,03	1.183.185,47	1.198.327,50
04.121.0000	Planejamento e Orçamento	0,00	15.142,03	0,00	15.142,03
04.121.0071	SOBRAL PARTICIPATIVA,	0,00	15.142,03	0,00	15.142,03
04.122.0000	Administração Geral	0,00	0,00	1.183.185,47	1.183.185,47
04.122.0417	COORDENAÇÃO GERAL E	0,00	0,00	1.183.185,47	1.183.185,47
08.000.0000	Assistência Social	0,00	6.620,37	0,00	6.620,37
08.244.0000	Assistência Comunitária	0,00	6.620,37	0,00	6.620,37
08.244.0071	SOBRAL PARTICIPATIVA,	0,00	6.620,37	0,00	6.620,37
Total da Unidade Orçamentária:		0,00	21.762,40	1.183.185,47	1.204.947,87

Orgão: 21 SECRETARIA DA OUVIDORIA, CONTROLADORIA E GESTÃO

U.O.: 21.01 SECRETARIA DA OUVIDORIA, CONTROLADORIA E GESTÃO

Código	Especificação	Op. Especiais	Projetos	Atividades	Total
04.000.0000	Administração	0,00	0,00	22.871.167,79	22.871.167,79
04.122.0000	Administração Geral	0,00	0,00	22.871.167,79	22.871.167,79
04.122.0068	COORDENAÇÃO GERAL E	0,00	0,00	22.871.167,79	22.871.167,79
Total da Unidade Orçamentária:		0,00	0,00	22.871.167,79	22.871.167,79

Orgão: 21 SECRETARIA DA OUVIDORIA, CONTROLADORIA E GESTÃO

U.O.: 21.02 CENTRAL DE LICITAÇÕES DA PREFEITURA DE SOBRAL

Código	Especificação	Op. Especiais	Projetos	Atividades	Total
04.000.0000	Administração	0,00	0,00	1.436.433,91	1.436.433,91
04.122.0000	Administração Geral	0,00	0,00	1.436.433,91	1.436.433,91
04.122.0067	COORDENAÇÃO GERAL E	0,00	0,00	1.436.433,91	1.436.433,91
Total da Unidade Orçamentária:		0,00	0,00	1.436.433,91	1.436.433,91

Orgão: 22 SECRETARIA DA CULTURA, JUVENTUDE, ESPORTE E LAZER

U.O.: 22.01 SECRETARIA DA CULTURA, JUVENTUDE, ESPORTE E LAZER

Código	Especificação	Op. Especiais	Projetos	Atividades	Total
04.000.0000	Administração	0,00	0,00	4.595.182,37	4.595.182,37
04.122.0000	Administração Geral	0,00	0,00	4.595.182,37	4.595.182,37
04.122.0070	COORDENAÇÃO GERAL E	0,00	0,00	4.595.182,37	4.595.182,37
08.000.0000	Assistência Social	0,00	0,00	37.132,00	37.132,00

Handwritten signature

Despesas Por Funções, Subfunções e Programas

Anexo 6, da Lei nº 4320, de 17/03/64 (Portaria SOF nº 8, de 04/02/85)

Orgão: 22 SECRETARIA DA CULTURA, JUVENTUDE, ESPORTE E LAZER

U.O.: 22.01 SECRETARIA DA CULTURA, JUVENTUDE, ESPORTE E LAZER

Código	Especificação	Op. Especiais	Projetos	Atividades	Total
08.128.0000	Formação de Recusos Humanos	0,00	0,00	37.132,00	37.132,00
08.128.0049	JUVENTUDE EM PAUTA	0,00	0,00	37.132,00	37.132,00
11.000.0000	Trabalho	0,00	0,00	538.854,04	538.854,04
11.334.0000	Fomento ao Trabalho	0,00	0,00	538.854,04	538.854,04
11.334.0049	JUVENTUDE EM PAUTA	0,00	0,00	538.854,04	538.854,04
13.000.0000	Cultura	0,00	290.149,96	9.327.542,65	9.617.692,61
13.244.0000	Assistência Comunitária	0,00	0,00	38.203,95	38.203,95
13.244.0049	JUVENTUDE EM PAUTA	0,00	0,00	38.203,95	38.203,95
13.391.0000	Patrimônio Histórico, Artístico e	0,00	290.149,96	249.522,00	539.671,96
13.391.0048	ARTE E CULTURA PARA	0,00	290.149,96	249.522,00	539.671,96
13.392.0000	Difusão Cultural	0,00	0,00	9.039.816,70	9.039.816,70
13.392.0048	ARTE E CULTURA PARA	0,00	0,00	9.039.816,70	9.039.816,70
27.000.0000	Desporto e Lazer	0,00	3.948.945,11	1.703.844,89	5.652.790,00
27.811.0000	Desporto e Rendimento	0,00	0,00	785.160,89	785.160,89
27.811.0047	ESPORTE E LAZER OCUPA	0,00	0,00	785.160,89	785.160,89
27.812.0000	Desporto Comunitário	0,00	3.948.945,11	771.852,00	4.720.797,11
27.812.0047	ESPORTE E LAZER OCUPA	0,00	3.948.945,11	771.852,00	4.720.797,11
27.813.0000	Lazer	0,00	0,00	146.832,00	146.832,00
27.813.0047	ESPORTE E LAZER OCUPA	0,00	0,00	146.832,00	146.832,00
Total da Unidade Orçamentária:		0,00	4.239.095,07	16.202.555,95	20.441.651,02

Orgão: 23 SECRETARIA DOS DIREITOS HUMANOS, HABITAÇÃO E ASSISTÊNCIA SOCIAL

U.O.: 23.01 SECRETARIA DOS DIREITOS HUMANOS, HABITAÇÃO E ASSISTÊNCIA SOCIAL

Código	Especificação	Op. Especiais	Projetos	Atividades	Total
08.000.0000	Assistência Social	0,00	0,00	7.755.752,39	7.755.752,39
08.122.0000	Administração Geral	0,00	0,00	7.640.095,53	7.640.095,53
08.122.0045	COORDENAÇÃO GERAL E	0,00	0,00	7.640.095,53	7.640.095,53
08.243.0000	Assistência à Criança e ao	0,00	0,00	80.034,49	80.034,49
08.243.0416	APRIMORAMENTO DO SUAS	0,00	0,00	80.034,49	80.034,49
08.244.0000	Assistência Comunitária	0,00	0,00	35.622,37	35.622,37
08.244.0069	PROGRAMA DE EDUCAÇÃO,	0,00	0,00	4.665,55	4.665,55
08.244.0416	APRIMORAMENTO DO SUAS	0,00	0,00	30.956,82	30.956,82
16.000.0000	Habitação	0,00	3.673.267,73	26.220,00	3.699.487,73
16.243.0000	Assistência à Criança e ao	0,00	0,00	26.220,00	26.220,00

Handwritten signature

Despesas Por Funções, Subfunções e Programas

Anexo 6, da Lei nº 4320, de 17/03/64 (Portaria SOF nº 8, de 04/02/85)

Orgão: 23 SECRETARIA DOS DIREITOS HUMANOS, HABITAÇÃO E ASSISTÊNCIA SOCIAL

U.O.: 23.01 SECRETARIA DOS DIREITOS HUMANOS, HABITAÇÃO E ASSISTÊNCIA SOCIAL

Código	Especificação	Op. Especiais	Projetos	Atividades	Total
16.243.0129	PROGRAMA HABITACIONAL	0,00	0,00	26.220,00	26.220,00
16.451.0000	Infra-Estrutura Urbana	0,00	788.858,11	0,00	788.858,11
16.451.0129	PROGRAMA HABITACIONAL	0,00	788.858,11	0,00	788.858,11
16.482.0000	Habitação Urbana	0,00	2.884.409,62	0,00	2.884.409,62
16.482.0129	PROGRAMA HABITACIONAL	0,00	2.884.409,62	0,00	2.884.409,62
Total da Unidade Orçamentária:		0,00	3.673.267,73	7.781.972,39	11.455.240,12

Orgão: 23 SECRETARIA DOS DIREITOS HUMANOS, HABITAÇÃO E ASSISTÊNCIA SOCIAL

U.O.: 23.02 FUNDO MUNICIPAL DE ASSISTÊNCIA SOCIAL

Código	Especificação	Op. Especiais	Projetos	Atividades	Total
08.000.0000	Assistência Social	0,00	333.977,69	6.171.728,35	6.505.706,04
08.243.0000	Assistência à Criança e ao	0,00	333.977,69	75.103,46	409.081,15
08.243.0155	PROTEÇÃO SOCIAL BÁSICA	0,00	333.977,69	0,00	333.977,69
08.243.0156	PROTEÇÃO SOCIAL ESPECIAL	0,00	0,00	75.103,46	75.103,46
08.244.0000	Assistência Comunitária	0,00	0,00	6.096.624,89	6.096.624,89
08.244.0155	PROTEÇÃO SOCIAL BÁSICA	0,00	0,00	2.583.363,45	2.583.363,45
08.244.0156	PROTEÇÃO SOCIAL ESPECIAL	0,00	0,00	1.564.407,80	1.564.407,80
08.244.0416	APRIMORAMENTO DO SUAS	0,00	0,00	1.948.853,64	1.948.853,64
Total da Unidade Orçamentária:		0,00	333.977,69	6.171.728,35	6.505.706,04

Orgão: 23 SECRETARIA DOS DIREITOS HUMANOS, HABITAÇÃO E ASSISTÊNCIA SOCIAL

U.O.: 23.03 FUNDO MUNICIPAL DOS DIREITOS DA CRIANÇA E DO ADOLESCENTE

Código	Especificação	Op. Especiais	Projetos	Atividades	Total
08.000.0000	Assistência Social	0,00	0,00	100.028,95	100.028,95
08.243.0000	Assistência à Criança e ao	0,00	0,00	100.028,95	100.028,95
08.243.0046	PROTEÇÃO SOCIAL DA	0,00	0,00	100.028,95	100.028,95
Total da Unidade Orçamentária:		0,00	0,00	100.028,95	100.028,95

Orgão: 24 SECRETARIA DO URBANISMO E MEIO AMBIENTE

U.O.: 24.01 SECRETARIA DO URBANISMO E MEIO AMBIENTE

Código	Especificação	Op. Especiais	Projetos	Atividades	Total
04.000.0000	Administração	0,00	0,00	2.943.038,23	2.943.038,23
04.122.0000	Administração Geral	0,00	0,00	2.943.038,23	2.943.038,23

Handwritten signature

Despesas Por Funções, Subfunções e Programas

Anexo 6, da Lei nº 4320, de 17/03/64 (Portaria SOF nº 8, de 04/02/85)

Orgão: 24 SECRETARIA DO URBANISMO E MEIO AMBIENTE

U.O.: 24.01 SECRETARIA DO URBANISMO E MEIO AMBIENTE

Código	Especificação	Op. Especiais	Projetos	Atividades	Total
04.122.0044	COORDENAÇÃO GERAL E	0,00	0,00	2.943.038,23	2.943.038,23
13.000.0000	Cultura	0,00	430.887,44	0,00	430.887,44
13.391.0000	Patrimônio Histórico, Artístico e	0,00	430.887,44	0,00	430.887,44
13.391.0126	PLANEJAMENTO E GESTÃO DO	0,00	430.887,44	0,00	430.887,44
15.000.0000	Urbanismo	0,00	2.545.804,87	0,00	2.545.804,87
15.451.0000	Infra-Estrutura Urbana	0,00	75.972,75	0,00	75.972,75
15.451.0126	PLANEJAMENTO E GESTÃO DO	0,00	75.972,75	0,00	75.972,75
15.452.0000	Seviços Urbanos	0,00	2.469.832,12	0,00	2.469.832,12
15.452.0076	SOBRAL VIVA E URBANIZADA	0,00	2.469.374,62	0,00	2.469.374,62
15.452.0126	PLANEJAMENTO E GESTÃO DO	0,00	457,50	0,00	457,50
Total da Unidade Orçamentária:		0,00	2.976.692,31	2.943.038,23	5.919.730,54

Orgão: 24 SECRETARIA DO URBANISMO E MEIO AMBIENTE

U.O.: 24.02 AGÊNCIA MUNICIPAL DO MEIO AMBIENTE

Código	Especificação	Op. Especiais	Projetos	Atividades	Total
04.000.0000	Administração	0,00	0,00	4.103.515,84	4.103.515,84
04.122.0000	Administração Geral	0,00	0,00	4.103.515,84	4.103.515,84
04.122.0050	COORDENAÇÃO GERAL E	0,00	0,00	4.103.515,84	4.103.515,84
18.000.0000	Gestão Ambiental	0,00	0,00	736.966,64	736.966,64
18.541.0000	Preservação e Conservação	0,00	0,00	736.966,64	736.966,64
18.541.0124	GESTÃO DE POLÍTICAS DE	0,00	0,00	736.966,64	736.966,64
Total da Unidade Orçamentária:		0,00	0,00	4.840.482,48	4.840.482,48

Orgão: 24 SECRETARIA DO URBANISMO E MEIO AMBIENTE

U.O.: 24.03 FUNDO SOCIOAMBIENTAL DO MUNICÍPIO DE SOBRAL

Código	Especificação	Op. Especiais	Projetos	Atividades	Total
18.000.0000	Gestão Ambiental	0,00	847.366,76	0,00	847.366,76
18.541.0000	Preservação e Conservação	0,00	847.366,76	0,00	847.366,76
18.541.0039	PROGRAMA SOCIOAMBIENTAL	0,00	847.366,76	0,00	847.366,76
Total da Unidade Orçamentária:		0,00	847.366,76	0,00	847.366,76

Handwritten signature

Despesas Por Funções, Subfunções e Programas

Anexo 6, da Lei nº 4320, de 17/03/64 (Portaria SOF nº 8, de 04/02/85)

Orgão: 25 SECRETARIA DE OBRAS, MOBILIDADE E SERVIÇOS PÚBLICOS

U.O.: 25.01 SECRETARIA DE OBRAS, MOBILIDADE E SERVIÇOS PÚBLICOS

Código	Especificação	Op. Especiais	Projetos	Atividades	Total
04.000.0000	Administração	0,00	0,00	8.866.237,26	8.866.237,26
04.122.0000	Administração Geral	0,00	0,00	8.866.237,26	8.866.237,26
04.122.0054	COORDENAÇÃO GERAL E	0,00	0,00	8.866.237,26	8.866.237,26
15.000.0000	Urbanismo	0,00	117,89	23.608.882,76	23.609.000,65
15.451.0000	Infra-Estrutura Urbana	0,00	117,89	20.717.230,08	20.717.347,97
15.451.0040	INFRAESTRUTURA PARA	0,00	0,00	20.717.230,08	20.717.230,08
15.451.0052	MOVIMENTA SOBRAL:	0,00	117,89	0,00	117,89
15.452.0000	Seviços Urbanos	0,00	0,00	2.777.343,48	2.777.343,48
15.452.0040	INFRAESTRUTURA PARA	0,00	0,00	139.809,67	139.809,67
15.452.0076	SOBRAL VIVA E URBANIZADA	0,00	0,00	2.637.533,81	2.637.533,81
15.453.0000	Transportes Coletivos Urbanos	0,00	0,00	114.309,20	114.309,20
15.453.0052	MOVIMENTA SOBRAL:	0,00	0,00	114.309,20	114.309,20
17.000.0000	Saneamento	0,00	1.291.416,10	0,00	1.291.416,10
17.511.0000	Saneamento Básico Rural	0,00	609.224,79	0,00	609.224,79
17.511.0051	SANEAMENTO NA CIDADE E NO	0,00	609.224,79	0,00	609.224,79
17.512.0000	Saneamento Básico Urbano	0,00	682.191,31	0,00	682.191,31
17.512.0036	ÁGUA E ESGOTO TRATADOS	0,00	59.124,17	0,00	59.124,17
17.512.0051	SANEAMENTO NA CIDADE E NO	0,00	623.067,14	0,00	623.067,14
18.000.0000	Gestão Ambiental	0,00	344.013,74	17.159.477,42	17.503.491,16
18.451.0000	Infra-Estrutura Urbana	0,00	0,00	16.944.540,14	16.944.540,14
18.451.0053	SERVIÇOS PÚBLICOS PARA	0,00	0,00	16.944.540,14	16.944.540,14
18.542.0000	Controle Ambiental	0,00	0,00	214.937,28	214.937,28
18.542.0124	GESTÃO DE POLÍTICAS DE	0,00	0,00	214.937,28	214.937,28
18.544.0000	Recursos Hídricos	0,00	344.013,74	0,00	344.013,74
18.544.0109	INFRAESTRUTURA DE	0,00	344.013,74	0,00	344.013,74
25.000.0000	Energia	0,00	13.239.424,68	0,00	13.239.424,68
25.752.0000	Energia Elétrica	0,00	13.239.424,68	0,00	13.239.424,68
25.752.0053	SERVIÇOS PÚBLICOS PARA	0,00	13.239.424,68	0,00	13.239.424,68
Total da Unidade Orçamentária:		0,00	14.874.972,41	49.634.597,44	64.509.569,85

Orgão: 25 SECRETARIA DE OBRAS, MOBILIDADE E SERVIÇOS PÚBLICOS

U.O.: 25.02 SERVIÇO AUTÔNOMO DE ÁGUA E ESGOTO

Código	Especificação	Op. Especiais	Projetos	Atividades	Total
04.000.0000	Administração	0,00	0,00	18.072.019,67	18.072.019,67

Handwritten signature

Despesas Por Funções, Subfunções e Programas

Anexo 6, da Lei nº 4320, de 17/03/64 (Portaria SOF nº 8, de 04/02/85)

Orgão: 25 SECRETARIA DE OBRAS, MOBILIDADE E SERVIÇOS PÚBLICOS

U.O.: 25.02 SERVIÇO AUTÔNOMO DE ÁGUA E ESGOTO

Código	Especificação	Op. Especiais	Projetos	Atividades	Total
04.122.0000	Administração Geral	0,00	0,00	18.072.019,67	18.072.019,67
04.122.0038	COORDENAÇÃO GERAL E E	0,00	0,00	18.072.019,67	18.072.019,67
17.000.0000	Saneamento	0,00	0,00	19.447.061,04	19.447.061,04
17.512.0000	Saneamento Básico Urbano	0,00	0,00	19.447.061,04	19.447.061,04
17.512.0036	ÁGUA E ESGOTO TRATADOS	0,00	0,00	19.447.061,04	19.447.061,04
Total da Unidade Orçamentária:		0,00	0,00	37.519.080,71	37.519.080,71

Orgão: 26 SECRETARIA DO TRABALHO E DESENVOLVIMENTO ECONÔMICO

U.O.: 26.01 SECRETARIA DO TRABALHO E DESENVOLVIMENTO ECONÔMICO

Código	Especificação	Op. Especiais	Projetos	Atividades	Total
04.000.0000	Administração	0,00	0,00	3.896.021,63	3.896.021,63
04.122.0000	Administração Geral	0,00	0,00	3.896.021,63	3.896.021,63
04.122.0062	COORDENAÇÃO GERAL E	0,00	0,00	3.896.021,63	3.896.021,63
06.000.0000	Segurança Pública	0,00	0,00	120.819,00	120.819,00
06.182.0000	Defesa Civil	0,00	0,00	120.819,00	120.819,00
06.182.0061	PROGRAMA DE APOIO À	0,00	0,00	120.819,00	120.819,00
11.000.0000	Trabalho	0,00	1.168.846,82	1.598.317,78	2.767.164,60
11.334.0000	Fomento ao Trabalho	0,00	622.620,84	1.598.317,78	2.220.938,62
11.334.0056	PROGRAMA DE	0,00	427.027,60	9.055,37	436.082,97
11.334.0057	TRABALHO PLENO	0,00	184.738,24	1.589.262,41	1.774.000,65
11.334.0058	PROGRAMA DE	0,00	10.855,00	0,00	10.855,00
11.391.0000	Patrimônio Histórico, Artístico e	0,00	546.225,98	0,00	546.225,98
11.391.0055	PRODECON - PROGRAMA DE	0,00	546.225,98	0,00	546.225,98
19.000.0000	Ciência e Tecnologia	0,00	0,00	736.513,44	736.513,44
19.573.0000	Difusão do Conhecimento Científico	0,00	0,00	736.513,44	736.513,44
19.573.0058	PROGRAMA DE	0,00	0,00	736.513,44	736.513,44
20.000.0000	Agricultura	0,00	1.063.058,59	70.809,00	1.133.867,59
20.573.0000	Difusão do Conhecimento Científico	0,00	400.197,58	70.809,00	471.006,58
20.573.0060	APOIO AO	0,00	400.197,58	70.809,00	471.006,58
20.601.0000	INDEFINIDA	0,00	585.602,66	0,00	585.602,66
20.601.0059	DESENVOLVIMENTO DA	0,00	477.664,87	0,00	477.664,87
20.601.0060	APOIO AO	0,00	107.937,79	0,00	107.937,79
20.602.0000	INDEFINIDA	0,00	77.258,35	0,00	77.258,35
20.602.0060	APOIO AO	0,00	77.258,35	0,00	77.258,35

Para

[Assinatura]


Despesas Por Funções, Subfunções e Programas

Anexo 6, da Lei nº 4320, de 17/03/64 (Portaria SOF nº 8, de 04/02/85)

Orgão: 26 SECRETARIA DO TRABALHO E DESENVOLVIMENTO ECONÔMICO

U.O.: 26.01 SECRETARIA DO TRABALHO E DESENVOLVIMENTO ECONÔMICO

Código	Especificação	Op. Especiais	Projetos	Atividades	Total
22.000.0000	Indústria	0,00	432.081,86	0,00	432.081,86
22.661.0000	Promoção Industrial	0,00	432.081,86	0,00	432.081,86
22.661.0055	PRODECON - PROGRAMA DE	0,00	432.081,86	0,00	432.081,86
23.000.0000	Comércio e Serviços	0,00	38.140,00	0,00	38.140,00
23.691.0000	Promoção Comercial	0,00	38.140,00	0,00	38.140,00
23.691.0057	TRABALHO PLENO	0,00	38.140,00	0,00	38.140,00
Total da Unidade Orçamentária:		0,00	2.702.127,27	6.422.480,85	9.124.608,12
Total Geral:		0,00	47.402.616,49	600.636.512,52	648.039.129,01



MARIA JEANE MENESCAL ALBUQUERQUE

Contador



IVO FERREIRA GOMES
PREFEITO MUNICIPAL

Despesas Por Funções, Subfunções e Programas

Anexo 7, da Lei nº 4320, de 17/03/64 (Portaria SOF nº 8, de 04/02/85)

Código	Especificação	Op. Especiais	Projetos	Atividades	Total
01.000.0000	Legislativa	0,00	0,00	16.263.475,97	16.263.475,97
01.031.0000	Ação Legislativa	0,00	0,00	16.263.475,97	16.263.475,97
01.031.0002	AÇÃO LEGISLATIVA E	0,00	0,00	16.263.475,97	16.263.475,97
04.000.0000	Administração	0,00	1.295.295,45	112.950.197,04	114.245.492,49
04.121.0000	Planejamento e Orçamento	0,00	15.142,03	0,00	15.142,03
04.121.0071	SOBRAL PARTICIPATIVA,	0,00	15.142,03	0,00	15.142,03
04.122.0000	Administração Geral	0,00	1.280.153,42	110.345.857,01	111.626.010,43
04.122.0038	COORDENAÇÃO GERAL E E	0,00	0,00	18.072.019,67	18.072.019,67
04.122.0044	COORDENAÇÃO GERAL E	0,00	0,00	2.943.038,23	2.943.038,23
04.122.0050	COORDENAÇÃO GERAL E	0,00	0,00	4.103.515,84	4.103.515,84
04.122.0054	COORDENAÇÃO GERAL E	0,00	0,00	8.866.237,26	8.866.237,26
04.122.0062	COORDENAÇÃO GERAL E	0,00	0,00	3.896.021,63	3.896.021,63
04.122.0063	GUARDA MUNICIPAL PRESENTE	0,00	1.006.687,42	79.519,44	1.086.206,86
04.122.0064	TRÂNSITO, VIDA E PAZ	0,00	273.466,00	1.070.100,34	1.343.566,34
04.122.0065	COORDENAÇÃO GERAL E	0,00	0,00	12.624.043,41	12.624.043,41
04.122.0066	CIDADANIA, JUSTIÇA	0,00	0,00	498.118,61	498.118,61
04.122.0067	COORDENAÇÃO GERAL E	0,00	0,00	1.436.433,91	1.436.433,91
04.122.0068	COORDENAÇÃO GERAL E	0,00	0,00	22.871.167,79	22.871.167,79
04.122.0070	COORDENAÇÃO GERAL E	0,00	0,00	4.595.182,37	4.595.182,37
04.122.0116	COORDENAÇÃO GERAL E	0,00	0,00	8.522.817,37	8.522.817,37
04.122.0413	DEFESA DOS INTERESSES	0,00	0,00	2.878.246,46	2.878.246,46
04.122.0417	COORDENAÇÃO GERAL E	0,00	0,00	1.183.185,47	1.183.185,47
04.122.0420	COORDENAÇÃO GERAL E	0,00	0,00	16.706.209,21	16.706.209,21
04.131.0000	Comunicação Social	0,00	0,00	2.604.340,03	2.604.340,03
04.131.0116	COORDENAÇÃO GERAL E	0,00	0,00	2.604.340,03	2.604.340,03
06.000.0000	Segurança Pública	0,00	0,00	120.819,00	120.819,00
06.182.0000	Defesa Civil	0,00	0,00	120.819,00	120.819,00
06.182.0061	PROGRAMA DE APOIO À	0,00	0,00	120.819,00	120.819,00
08.000.0000	Assistência Social	0,00	340.598,06	14.064.641,69	14.405.239,75
08.122.0000	Administração Geral	0,00	0,00	7.640.095,53	7.640.095,53
08.122.0045	COORDENAÇÃO GERAL E	0,00	0,00	7.640.095,53	7.640.095,53
08.128.0000	Formação de Recusos Humanos	0,00	0,00	37.132,00	37.132,00
08.128.0049	JUVENTUDE EM PAUTA	0,00	0,00	37.132,00	37.132,00
08.243.0000	Assistência à Criança e ao	0,00	333.977,69	255.166,90	589.144,59
08.243.0046	PROTEÇÃO SOCIAL DA	0,00	0,00	100.028,95	100.028,95
08.243.0155	PROTEÇÃO SOCIAL BÁSICA	0,00	333.977,69	0,00	333.977,69

Howe

Despesas Por Funções, Subfunções e Programas

Anexo 7, da Lei nº 4320, de 17/03/64 (Portaria SOF nº 8, de 04/02/85)

Código	Especificação	Op. Especiais	Projetos	Atividades	Total
08.243.0156	PROTEÇÃO SOCIAL ESPECIAL	0,00	0,00	75.103,46	75.103,46
08.243.0416	APRIMORAMENTO DO SUAS	0,00	0,00	80.034,49	80.034,49
08.244.0000	Assistência Comunitária	0,00	6.620,37	6.132.247,26	6.138.867,63
08.244.0069	PROGRAMA DE EDUCAÇÃO,	0,00	0,00	4.665,55	4.665,55
08.244.0071	SOBRAL PARTICIPATIVA,	0,00	6.620,37	0,00	6.620,37
08.244.0155	PROTEÇÃO SOCIAL BÁSICA	0,00	0,00	2.583.363,45	2.583.363,45
08.244.0156	PROTEÇÃO SOCIAL ESPECIAL	0,00	0,00	1.564.407,80	1.564.407,80
08.244.0416	APRIMORAMENTO DO SUAS	0,00	0,00	1.979.810,46	1.979.810,46
10.000.0000	Saúde	0,00	4.390.454,62	228.347.895,16	232.738.349,78
10.301.0000	Atenção Básica	0,00	2.319.100,94	62.277.787,05	64.596.887,99
10.301.0072	FORTALECIMENTO E	0,00	1.419.590,94	61.505.130,49	62.924.721,43
10.301.0073	ATENÇÃO À SAÚDE: EFICIENTE	0,00	899.510,00	703.278,89	1.602.788,89
10.301.0074	VIGILÂNCIA À SAÚDE: SUPORTE	0,00	0,00	69.377,67	69.377,67
10.302.0000	Assistência Hospitalar e Ambulatorial	0,00	1.929.663,12	161.084.971,71	163.014.634,83
10.302.0072	FORTALECIMENTO E	0,00	967.302,58	159.409.901,95	160.377.204,53
10.302.0073	ATENÇÃO À SAÚDE: EFICIENTE	0,00	962.360,54	1.385.243,16	2.347.603,70
10.302.0074	VIGILÂNCIA À SAÚDE: SUPORTE	0,00	0,00	289.826,60	289.826,60
10.303.0000	Suporte Profilático e Terapêutico	0,00	6.257,02	3.755.877,15	3.762.134,17
10.303.0072	FORTALECIMENTO E	0,00	5.499,90	432.489,29	437.989,19
10.303.0073	ATENÇÃO À SAÚDE: EFICIENTE	0,00	757,12	3.323.387,86	3.324.144,98
10.304.0000	Vigilância Sanitária	0,00	127.011,04	350.793,06	477.804,10
10.304.0072	FORTALECIMENTO E	0,00	127.011,04	82.889,22	209.900,26
10.304.0074	VIGILÂNCIA À SAÚDE: SUPORTE	0,00	0,00	267.903,84	267.903,84
10.305.0000	Vigilância Epidemiológica	0,00	8.422,50	878.466,19	886.888,69
10.305.0072	FORTALECIMENTO E	0,00	8.422,50	806.485,33	814.907,83
10.305.0074	VIGILÂNCIA À SAÚDE: SUPORTE	0,00	0,00	71.980,86	71.980,86
11.000.0000	Trabalho	0,00	1.168.846,82	2.137.171,82	3.306.018,64
11.334.0000	Fomento ao Trabalho	0,00	622.620,84	2.137.171,82	2.759.792,66
11.334.0049	JUVENTUDE EM PAUTA	0,00	0,00	538.854,04	538.854,04
11.334.0056	PROGRAMA DE REVITALIZACAO	0,00	427.027,60	9.055,37	436.082,97
11.334.0057	TRABALHO PLENO	0,00	184.738,24	1.589.262,41	1.774.000,65
11.334.0058	PROGRAMA DE	0,00	10.855,00	0,00	10.855,00
11.391.0000	Patrimônio Histórico, Artístico e	0,00	546.225,98	0,00	546.225,98
11.391.0055	PRODECON - PROGRAMA DE	0,00	546.225,98	0,00	546.225,98
12.000.0000	Educação	0,00	12.062.746,81	153.934.994,00	165.997.740,81
12.306.0000	Alimentação e Nutrição	0,00	0,00	3.579.626,81	3.579.626,81

Rou

[Assinatura]

Despesas Por Funções, Subfunções e Programas

Anexo 7, da Lei nº 4320, de 17/03/64 (Portaria SOF nº 8, de 04/02/85)

Código	Especificação	Op. Especiais	Projetos	Atividades	Total
12.306.0149	PROGRAMA DE MANUTENÇÃO	0,00	0,00	2.213.662,69	2.213.662,69
12.306.0150	PROGRAMA DE MANUTENÇÃO	0,00	0,00	246.306,28	246.306,28
12.306.0153	PROGRAMA DE MANUTENÇÃO	0,00	0,00	1.119.657,84	1.119.657,84
12.361.0000	Ensino Fundamental	0,00	11.346.021,03	124.339.201,33	135.685.222,36
12.361.0005	PROGRAMA DE MANUTENCAO	0,00	553.995,80	94.168.114,58	94.722.110,38
12.361.0010	PROGRAMA DE	0,00	0,00	1.990.879,03	1.990.879,03
12.361.0149	PROGRAMA DE MANUTENÇÃO	0,00	10.792.025,23	28.180.207,72	38.972.232,95
12.362.0000	Ensino Médio	0,00	65.000,00	0,00	65.000,00
12.362.0042	SOBRAL EDUCAÇÃO	0,00	65.000,00	0,00	65.000,00
12.364.0000	Ensino Superior	0,00	0,00	0,00	0,00
12.364.0041	MELHORIA DA QUALIDADE DA	0,00	0,00	0,00	0,00
12.365.0000	Educação Infantil	0,00	651.725,78	21.924.998,10	22.576.723,88
12.365.0006	PROGRAMA DE MANUTENÇÃO	0,00	0,00	18.842.847,06	18.842.847,06
12.365.0153	PROGRAMA DE MANUTENÇÃO	0,00	651.725,78	3.082.151,04	3.733.876,82
12.366.0000	Educação de Jovens e Adultos	0,00	0,00	2.400.877,87	2.400.877,87
12.366.0007	PROGRAMA DE MANUTENÇÃO	0,00	0,00	2.400.877,87	2.400.877,87
12.368.0000	Educação Básica	0,00	0,00	1.690.289,89	1.690.289,89
12.368.0041	MELHORIA DA QUALIDADE DA	0,00	0,00	1.690.289,89	1.690.289,89
13.000.0000	Cultura	0,00	721.037,40	9.327.542,65	10.048.580,05
13.244.0000	Assistência Comunitária	0,00	0,00	38.203,95	38.203,95
13.244.0049	JUVENTUDE EM PAUTA	0,00	0,00	38.203,95	38.203,95
13.391.0000	Patrimônio Histórico, Artístico e	0,00	721.037,40	249.522,00	970.559,40
13.391.0048	ARTE E CULTURA PARA	0,00	290.149,96	249.522,00	539.671,96
13.391.0126	PLANEJAMENTO E GESTÃO DO	0,00	430.887,44	0,00	430.887,44
13.392.0000	Difusão Cultural	0,00	0,00	9.039.816,70	9.039.816,70
13.392.0048	ARTE E CULTURA PARA	0,00	0,00	9.039.816,70	9.039.816,70
15.000.0000	Urbanismo	0,00	2.545.922,76	23.608.882,76	26.154.805,52
15.451.0000	Infra-Estrutura Urbana	0,00	76.090,64	20.717.230,08	20.793.320,72
15.451.0040	INFRAESTRUTURA PARA	0,00	0,00	20.717.230,08	20.717.230,08
15.451.0052	MOVIMENTA SOBRAL:	0,00	117,89	0,00	117,89
15.451.0126	PLANEJAMENTO E GESTÃO DO	0,00	75.972,75	0,00	75.972,75
15.452.0000	Seviços Urbanos	0,00	2.469.832,12	2.777.343,48	5.247.175,60
15.452.0040	INFRAESTRUTURA PARA	0,00	0,00	139.809,67	139.809,67
15.452.0076	SOBRAL VIVA E URBANIZADA	0,00	2.469.374,62	2.637.533,81	5.106.908,43
15.452.0126	PLANEJAMENTO E GESTÃO DO	0,00	457,50	0,00	457,50
15.453.0000	Transportes Coletivos Urbanos	0,00	0,00	114.309,20	114.309,20

Ass

Despesas Por Funções, Subfunções e Programas

Anexo 7, da Lei nº 4320, de 17/03/64 (Portaria SOF nº 8, de 04/02/85)

Código	Especificação	Op. Especiais	Projetos	Atividades	Total
15.453.0052	MOVIMENTA SOBRAL:	0,00	0,00	114.309,20	114.309,20
16.000.0000	Habitação	0,00	3.673.267,73	26.220,00	3.699.487,73
16.243.0000	Assistência à Criança e ao	0,00	0,00	26.220,00	26.220,00
16.243.0129	PROGRAMA HABITACIONAL	0,00	0,00	26.220,00	26.220,00
16.451.0000	Infra-Estrutura Urbana	0,00	788.858,11	0,00	788.858,11
16.451.0129	PROGRAMA HABITACIONAL	0,00	788.858,11	0,00	788.858,11
16.482.0000	Habitação Urbana	0,00	2.884.409,62	0,00	2.884.409,62
16.482.0129	PROGRAMA HABITACIONAL	0,00	2.884.409,62	0,00	2.884.409,62
17.000.0000	Saneamento	0,00	1.291.416,10	19.447.061,04	20.738.477,14
17.511.0000	Saneamento Básico Rural	0,00	609.224,79	0,00	609.224,79
17.511.0051	SANEAMENTO NA CIDADE E NO	0,00	609.224,79	0,00	609.224,79
17.512.0000	Saneamento Básico Urbano	0,00	682.191,31	19.447.061,04	20.129.252,35
17.512.0036	ÁGUA E ESGOTO TRATADOS	0,00	59.124,17	19.447.061,04	19.506.185,21
17.512.0051	SANEAMENTO NA CIDADE E NO	0,00	623.067,14	0,00	623.067,14
18.000.0000	Gestão Ambiental	0,00	1.191.380,50	17.896.444,06	19.087.824,56
18.451.0000	Infra-Estrutura Urbana	0,00	0,00	16.944.540,14	16.944.540,14
18.451.0053	SERVIÇOS PÚBLICOS PARA	0,00	0,00	16.944.540,14	16.944.540,14
18.541.0000	Preservação e Conservação	0,00	847.366,76	736.966,64	1.584.333,40
18.541.0039	PROGRAMA SOCIOAMBIENTAL	0,00	847.366,76	0,00	847.366,76
18.541.0124	GESTÃO DE POLÍTICAS DE	0,00	0,00	736.966,64	736.966,64
18.542.0000	Controle Ambiental	0,00	0,00	214.937,28	214.937,28
18.542.0124	GESTÃO DE POLÍTICAS DE	0,00	0,00	214.937,28	214.937,28
18.544.0000	Recursos Hídricos	0,00	344.013,74	0,00	344.013,74
18.544.0109	INFRAESTRUTURA DE	0,00	344.013,74	0,00	344.013,74
19.000.0000	Ciência e Tecnologia	0,00	0,00	736.513,44	736.513,44
19.573.0000	Difusão do Conhecimento Científico	0,00	0,00	736.513,44	736.513,44
19.573.0058	PROGRAMA DE	0,00	0,00	736.513,44	736.513,44
20.000.0000	Agricultura	0,00	1.063.058,59	70.809,00	1.133.867,59
20.573.0000	Difusão do Conhecimento Científico	0,00	400.197,58	70.809,00	471.006,58
20.573.0060	APOIO AO	0,00	400.197,58	70.809,00	471.006,58
20.601.0000	INDEFINIDA	0,00	585.602,66	0,00	585.602,66
20.601.0059	DESENVOLVIMENTO DA	0,00	477.664,87	0,00	477.664,87
20.601.0060	APOIO AO	0,00	107.937,79	0,00	107.937,79
20.602.0000	INDEFINIDA	0,00	77.258,35	0,00	77.258,35
20.602.0060	APOIO AO	0,00	77.258,35	0,00	77.258,35
22.000.0000	Indústria	0,00	432.081,86	0,00	432.081,86

Flau

[Assinatura]

Despesas Por Funções, Subfunções e Programas

Anexo 7, da Lei nº 4320, de 17/03/64 (Portaria SOF nº 8, de 04/02/85)

Código	Especificação	Op. Especiais	Projetos	Atividades	Total
22.661.0000	Promoção Industrial	0,00	432.081,86	0,00	432.081,86
22.661.0055	PRODECON - PROGRAMA DE	0,00	432.081,86	0,00	432.081,86
23.000.0000	Comércio e Serviços	0,00	38.140,00	0,00	38.140,00
23.691.0000	Promoção Comercial	0,00	38.140,00	0,00	38.140,00
23.691.0057	TRABALHO PLENO	0,00	38.140,00	0,00	38.140,00
25.000.0000	Energia	0,00	13.239.424,68	0,00	13.239.424,68
25.752.0000	Energia Elétrica	0,00	13.239.424,68	0,00	13.239.424,68
25.752.0053	SERVIÇOS PÚBLICOS PARA	0,00	13.239.424,68	0,00	13.239.424,68
27.000.0000	Desporto e Lazer	0,00	3.948.945,11	1.703.844,89	5.652.790,00
27.811.0000	Desporto e Rendimento	0,00	0,00	785.160,89	785.160,89
27.811.0047	ESPORTE E LAZER OCUPA	0,00	0,00	785.160,89	785.160,89
27.812.0000	Desporto Comunitário	0,00	3.948.945,11	771.852,00	4.720.797,11
27.812.0047	ESPORTE E LAZER OCUPA	0,00	3.948.945,11	771.852,00	4.720.797,11
27.813.0000	Lazer	0,00	0,00	146.832,00	146.832,00
27.813.0047	ESPORTE E LAZER OCUPA	0,00	0,00	146.832,00	146.832,00
Total Geral:		0,00	47.402.616,49	600.636.512,52	648.039.129,01

MARIA JEANE MENESCAL ALBUQUERQUE
Contador

IVO FERREIRA GOMES
PREFEITO MUNICIPAL

Despesas Por Funções, Subfunções e Programas de Acordo com o Vínculo

Anexo 8, da Lei nº 4320, de 17/03/64 (Portaria SOF nº 8, de 04/02/85)

Código	Especificação	Ordinário	Vinculado	Total
01.000.0000	Legislativa	15.915.813,60	347.662,37	16.263.475,97
01.031.0000	Ação Legislativa	15.915.813,60	347.662,37	16.263.475,97
01.031.0002	AÇÃO LEGISLATIVA E CONTRÔLE EXTERNO	15.915.813,60	347.662,37	16.263.475,97
04.000.0000	Administração	95.613.521,24	18.631.971,25	114.245.492,49
04.121.0000	Planejamento e Orçamento	15.142,03	0,00	15.142,03
04.121.0071	SOBRAL PARTICIPATIVA, INOVADORA E	15.142,03	0,00	15.142,03
04.122.0000	Administração Geral	92.994.039,18	18.631.971,25	111.626.010,43
04.122.0038	COORDENAÇÃO GERAL E E FUNCIONAMENTO	0,00	18.072.019,67	18.072.019,67
04.122.0044	COORDENAÇÃO GERAL E FUNCIONAMENTO	2.943.038,23	0,00	2.943.038,23
04.122.0050	COORDENAÇÃO GERAL E FUNCIONAMENTO	4.103.515,84	0,00	4.103.515,84
04.122.0054	COORDENAÇÃO GERAL E FUNCIONAMENTO	8.866.237,26	0,00	8.866.237,26
04.122.0062	COORDENAÇÃO GERAL E FUNCIONAMENTO	3.784.945,05	111.076,58	3.896.021,63
04.122.0063	GUARDA MUNICIPAL PRESENTE	1.086.206,86	0,00	1.086.206,86
04.122.0064	TRÂNSITO, VIDA E PAZ	1.343.566,34	0,00	1.343.566,34
04.122.0065	COORDENAÇÃO GERAL E FUNCIONAMENTO	12.624.043,41	0,00	12.624.043,41
04.122.0066	CIDADANIA, JUSTIÇA RESTAURATIVA,	498.118,61	0,00	498.118,61
04.122.0067	COORDENAÇÃO GERAL E FUNC.	1.436.433,91	0,00	1.436.433,91
04.122.0068	COORDENAÇÃO GERAL E FUNCIONAMENTO	22.871.167,79	0,00	22.871.167,79
04.122.0070	COORDENAÇÃO GERAL E FUNCIONAMENTO	4.595.182,37	0,00	4.595.182,37
04.122.0116	COORDENAÇÃO GERAL E FUNCIONAMENTO	8.522.817,37	0,00	8.522.817,37
04.122.0413	DEFESA DOS INTERESSES JURÍDICOS DO	2.878.246,46	0,00	2.878.246,46
04.122.0417	COORDENAÇÃO GERAL E FUNCIONAMENTO DO	1.183.185,47	0,00	1.183.185,47
04.122.0420	COORDENAÇÃO GERAL E FUNCIONAMENTO	16.257.334,21	448.875,00	16.706.209,21
04.131.0000	Comunicação Social	2.604.340,03	0,00	2.604.340,03
04.131.0116	COORDENAÇÃO GERAL E FUNCIONAMENTO	2.604.340,03	0,00	2.604.340,03
06.000.0000	Segurança Pública	120.819,00	0,00	120.819,00
06.182.0000	Defesa Civil	120.819,00	0,00	120.819,00
06.182.0061	PROGRAMA DE APOIO À POLÍTICAS AGRÁRIAS	120.819,00	0,00	120.819,00
08.000.0000	Assistência Social	7.383.776,80	7.021.462,95	14.405.239,75
08.122.0000	Administração Geral	7.055.613,32	584.482,21	7.640.095,53
08.122.0045	COORDENAÇÃO GERAL E FUNCIONAMENTO	7.055.613,32	584.482,21	7.640.095,53
08.128.0000	Formação de Recusos Humanos	37.132,00	0,00	37.132,00
08.128.0049	JUVENTUDE EM PAUTA	37.132,00	0,00	37.132,00
08.243.0000	Assistência à Criança e ao Adolescente	80.034,49	509.110,10	589.144,59
08.243.0046	PROTEÇÃO SOCIAL DA CRIANÇA E DO	0,00	100.028,95	100.028,95
08.243.0155	PROTEÇÃO SOCIAL BÁSICA	0,00	333.977,69	333.977,69

Flavio

[Assinatura]

Despesas Por Funções, Subfunções e Programas de Acordo com o Vínculo

Anexo 8, da Lei nº 4320, de 17/03/64 (Portaria SOF nº 8, de 04/02/85)

Código	Especificação	Ordinário	Vinculado	Total
08.243.0156	PROTEÇÃO SOCIAL ESPECIAL	0,00	75.103,46	75.103,46
08.243.0416	APRIMORAMENTO DO SUAS	80.034,49	0,00	80.034,49
08.244.0000	Assistência Comunitária	210.996,99	5.927.870,64	6.138.867,63
08.244.0069	PROGRAMA DE EDUCAÇÃO, PROMOÇÃO E	4.665,55	0,00	4.665,55
08.244.0071	SOBRAL PARTICIPATIVA, INOVADORA E	6.620,37	0,00	6.620,37
08.244.0155	PROTEÇÃO SOCIAL BÁSICA	1.575,00	2.581.788,45	2.583.363,45
08.244.0156	PROTEÇÃO SOCIAL ESPECIAL	1.633,33	1.562.774,47	1.564.407,80
08.244.0416	APRIMORAMENTO DO SUAS	196.502,74	1.783.307,72	1.979.810,46
10.000.0000	Saúde	0,00	232.738.349,78	232.738.349,78
10.301.0000	Atenção Básica	0,00	64.596.887,99	64.596.887,99
10.301.0072	FORTALECIMENTO E INOVAÇÃO DA GESTÃO	0,00	62.924.721,43	62.924.721,43
10.301.0073	ATENÇÃO À SAÚDE: EFICIENTE E EFETIVA	0,00	1.602.788,89	1.602.788,89
10.301.0074	VIGILÂNCIA À SAÚDE: SUPORTE ESTRATÉGICO	0,00	69.377,67	69.377,67
10.302.0000	Assistência Hospitalar e Ambulatorial	0,00	163.014.634,83	163.014.634,83
10.302.0072	FORTALECIMENTO E INOVAÇÃO DA GESTÃO	0,00	160.377.204,53	160.377.204,53
10.302.0073	ATENÇÃO À SAÚDE: EFICIENTE E EFETIVA	0,00	2.347.603,70	2.347.603,70
10.302.0074	VIGILÂNCIA À SAÚDE: SUPORTE ESTRATÉGICO	0,00	289.826,60	289.826,60
10.303.0000	Suporte Profilático e Terapêutico	0,00	3.762.134,17	3.762.134,17
10.303.0072	FORTALECIMENTO E INOVAÇÃO DA GESTÃO	0,00	437.989,19	437.989,19
10.303.0073	ATENÇÃO À SAÚDE: EFICIENTE E EFETIVA	0,00	3.324.144,98	3.324.144,98
10.304.0000	Vigilância Sanitária	0,00	477.804,10	477.804,10
10.304.0072	FORTALECIMENTO E INOVAÇÃO DA GESTÃO	0,00	209.900,26	209.900,26
10.304.0074	VIGILÂNCIA À SAÚDE: SUPORTE ESTRATÉGICO	0,00	267.903,84	267.903,84
10.305.0000	Vigilância Epidemiológica	0,00	886.888,69	886.888,69
10.305.0072	FORTALECIMENTO E INOVAÇÃO DA GESTÃO	0,00	814.907,83	814.907,83
10.305.0074	VIGILÂNCIA À SAÚDE: SUPORTE ESTRATÉGICO	0,00	71.980,86	71.980,86
11.000.0000	Trabalho	2.861.169,07	444.849,57	3.306.018,64
11.334.0000	Fomento ao Trabalho	2.632.390,42	127.402,24	2.759.792,66
11.334.0049	JUVENTUDE EM PAUTA	538.854,04	0,00	538.854,04
11.334.0056	PROGRAMA DE REVITALIZACAO DE CENTROS	436.082,97	0,00	436.082,97
11.334.0057	TRABALHO PLENO	1.646.598,41	127.402,24	1.774.000,65
11.334.0058	PROGRAMA DE DESENVOLVIMENTO	10.855,00	0,00	10.855,00
11.391.0000	Patrimônio Histórico, Artístico e Arqueológico	228.778,65	317.447,33	546.225,98
11.391.0055	PRODECON - PROGRAMA DE	228.778,65	317.447,33	546.225,98
12.000.0000	Educação	65.000,00	165.932.740,81	165.997.740,81
12.306.0000	Alimentação e Nutrição	0,00	3.579.626,81	3.579.626,81

Flavio

[Assinatura]

Despesas Por Funções, Subfunções e Programas de Acordo com o Vínculo

Anexo 8, da Lei nº 4320, de 17/03/64 (Portaria SOF nº 8, de 04/02/85)

Código	Especificação	Ordinário	Vinculado	Total
12.306.0149	PROGRAMA DE MANUTENÇÃO E	0,00	2.213.662,69	2.213.662,69
12.306.0150	PROGRAMA DE MANUTENÇÃO E	0,00	246.306,28	246.306,28
12.306.0153	PROGRAMA DE MANUTENÇÃO E	0,00	1.119.657,84	1.119.657,84
12.361.0000	Ensino Fundamental	0,00	135.685.222,36	135.685.222,36
12.361.0005	PROGRAMA DE MANUTENCAO E	0,00	94.722.110,38	94.722.110,38
12.361.0010	PROGRAMA DE FORTALECIMENTO DO SISTEMA	0,00	1.990.879,03	1.990.879,03
12.361.0149	PROGRAMA DE MANUTENÇÃO E	0,00	38.972.232,95	38.972.232,95
12.362.0000	Ensino Médio	65.000,00	0,00	65.000,00
12.362.0042	SOBRAL EDUCAÇÃO INCLUSIVA	65.000,00	0,00	65.000,00
12.365.0000	Educação Infantil	0,00	22.576.723,88	22.576.723,88
12.365.0006	PROGRAMA DE MANUTENÇÃO E	0,00	18.842.847,06	18.842.847,06
12.365.0153	PROGRAMA DE MANUTENÇÃO E	0,00	3.733.876,82	3.733.876,82
12.366.0000	Educação de Jovens e Adultos	0,00	2.400.877,87	2.400.877,87
12.366.0007	PROGRAMA DE MANUTENÇÃO E	0,00	2.400.877,87	2.400.877,87
12.368.0000	Educação Básica	0,00	1.690.289,89	1.690.289,89
12.368.0041	MELHORIA DA QUALIDADE DA EDUCAÇÃO	0,00	1.690.289,89	1.690.289,89
13.000.0000	Cultura	9.499.310,76	549.269,29	10.048.580,05
13.244.0000	Assistência Comunitária	38.203,95	0,00	38.203,95
13.244.0049	JUVENTUDE EM PAUTA	38.203,95	0,00	38.203,95
13.391.0000	Patrimônio Histórico, Artístico e Arqueológico	421.290,11	549.269,29	970.559,40
13.391.0048	ARTE E CULTURA PARA SOBRAL	299.436,16	240.235,80	539.671,96
13.391.0126	PLANEJAMENTO E GESTÃO DO	121.853,95	309.033,49	430.887,44
13.392.0000	Difusão Cultural	9.039.816,70	0,00	9.039.816,70
13.392.0048	ARTE E CULTURA PARA SOBRAL	9.039.816,70	0,00	9.039.816,70
15.000.0000	Urbanismo	12.697.385,58	13.457.419,94	26.154.805,52
15.451.0000	Infra-Estrutura Urbana	10.314.424,23	10.478.896,49	20.793.320,72
15.451.0040	INFRAESTRUTURA PARA SOBRAL	10.238.333,59	10.478.896,49	20.717.230,08
15.451.0052	MOVIMENTA SOBRAL: MOBILIDADE URBANA	117,89	0,00	117,89
15.451.0126	PLANEJAMENTO E GESTÃO DO	75.972,75	0,00	75.972,75
15.452.0000	Seviços Urbanos	2.268.652,15	2.978.523,45	5.247.175,60
15.452.0040	INFRAESTRUTURA PARA SOBRAL	139.809,67	0,00	139.809,67
15.452.0076	SOBRAL VIVA E URBANIZADA	2.128.384,98	2.978.523,45	5.106.908,43
15.452.0126	PLANEJAMENTO E GESTÃO DO	457,50	0,00	457,50
15.453.0000	Transportes Coletivos Urbanos	114.309,20	0,00	114.309,20
15.453.0052	MOVIMENTA SOBRAL: MOBILIDADE URBANA	114.309,20	0,00	114.309,20
16.000.0000	Habitação	3.234.259,41	465.228,32	3.699.487,73

Flavio

[Assinatura]

Despesas Por Funções, Subfunções e Programas de Acordo com o Vínculo

Anexo 8, da Lei nº 4320, de 17/03/64 (Portaria SOF nº 8, de 04/02/85)

Código	Especificação	Ordinário	Vinculado	Total
16.243.0000	Assistência à Criança e ao Adolescente	26.220,00	0,00	26.220,00
16.243.0129	PROGRAMA HABITACIONAL PARA SOBRAL	26.220,00	0,00	26.220,00
16.451.0000	Infra-Estrutura Urbana	517.589,41	271.268,70	788.858,11
16.451.0129	PROGRAMA HABITACIONAL PARA SOBRAL	517.589,41	271.268,70	788.858,11
16.482.0000	Habitação Urbana	2.690.450,00	193.959,62	2.884.409,62
16.482.0129	PROGRAMA HABITACIONAL PARA SOBRAL	2.690.450,00	193.959,62	2.884.409,62
17.000.0000	Saneamento	418.029,30	20.320.447,84	20.738.477,14
17.511.0000	Saneamento Básico Rural	103.677,25	505.547,54	609.224,79
17.511.0051	SANEAMENTO NA CIDADE E NO CAMPO	103.677,25	505.547,54	609.224,79
17.512.0000	Saneamento Básico Urbano	314.352,05	19.814.900,30	20.129.252,35
17.512.0036	ÁGUA E ESGOTO TRATADOS	13.234,65	19.492.950,56	19.506.185,21
17.512.0051	SANEAMENTO NA CIDADE E NO CAMPO	301.117,40	321.949,74	623.067,14
18.000.0000	Gestão Ambiental	18.785.812,89	302.011,67	19.087.824,56
18.451.0000	Infra-Estrutura Urbana	16.944.540,14	0,00	16.944.540,14
18.451.0053	SERVIÇOS PÚBLICOS PARA TODOS	16.944.540,14	0,00	16.944.540,14
18.541.0000	Preservação e Conservação Ambiental	1.584.333,40	0,00	1.584.333,40
18.541.0039	PROGRAMA SOCIOAMBIENTAL	847.366,76	0,00	847.366,76
18.541.0124	GESTÃO DE POLÍTICAS DE MEIO AMBIENTE	736.966,64	0,00	736.966,64
18.542.0000	Controle Ambiental	214.937,28	0,00	214.937,28
18.542.0124	GESTÃO DE POLÍTICAS DE MEIO AMBIENTE	214.937,28	0,00	214.937,28
18.544.0000	Recursos Hídricos	42.002,07	302.011,67	344.013,74
18.544.0109	INFRAESTRUTURA DE RECURSOS HÍDRICOS	42.002,07	302.011,67	344.013,74
19.000.0000	Ciência e Tecnologia	736.513,44	0,00	736.513,44
19.573.0000	Difusão do Conhecimento Científico e Tecnológico	736.513,44	0,00	736.513,44
19.573.0058	PROGRAMA DE DESENVOLVIMENTO	736.513,44	0,00	736.513,44
20.000.0000	Agricultura	899.108,48	234.759,11	1.133.867,59
20.573.0000	Difusão do Conhecimento Científico e Tecnológico	412.466,33	58.540,25	471.006,58
20.573.0060	APOIO AO EMPREENDEDORISMO, A INOVAÇÃO	412.466,33	58.540,25	471.006,58
20.601.0000	INDEFINIDA	480.702,02	104.900,64	585.602,66
20.601.0059	DESENVOLVIMENTO DA AGRICULTURA	477.664,87	0,00	477.664,87
20.601.0060	APOIO AO EMPREENDEDORISMO, A INOVAÇÃO	3.037,15	104.900,64	107.937,79
20.602.0000	INDEFINIDA	5.940,13	71.318,22	77.258,35
20.602.0060	APOIO AO EMPREENDEDORISMO, A INOVAÇÃO	5.940,13	71.318,22	77.258,35
22.000.0000	Indústria	332.092,13	99.989,73	432.081,86
22.661.0000	Promoção Industrial	332.092,13	99.989,73	432.081,86
22.661.0055	PRODECON - PROGRAMA DE	332.092,13	99.989,73	432.081,86

plene

[Assinatura]

Despesas Por Funções, Subfunções e Programas de Acordo com o Vínculo

Anexo 8, da Lei nº 4320, de 17/03/64 (Portaria SOF nº 8, de 04/02/85)

Código	Especificação	Ordinário	Vinculado	Total
23.000.0000	Comércio e Serviços	38.140,00	0,00	38.140,00
23.691.0000	Promoção Comercial	38.140,00	0,00	38.140,00
23.691.0057	TRABALHO PLENO	38.140,00	0,00	38.140,00
25.000.0000	Energia	1.286.613,08	11.952.811,60	13.239.424,68
25.752.0000	Energia Elétrica	1.286.613,08	11.952.811,60	13.239.424,68
25.752.0053	SERVIÇOS PÚBLICOS PARA TODOS	1.286.613,08	11.952.811,60	13.239.424,68
27.000.0000	Desporto e Lazer	4.006.474,28	1.646.315,72	5.652.790,00
27.811.0000	Desporto e Rendimento	785.160,89	0,00	785.160,89
27.811.0047	ESPORTE E LAZER OCUPA SOBRAL (ELOS)	785.160,89	0,00	785.160,89
27.812.0000	Desporto Comunitário	3.074.481,39	1.646.315,72	4.720.797,11
27.812.0047	ESPORTE E LAZER OCUPA SOBRAL (ELOS)	3.074.481,39	1.646.315,72	4.720.797,11
27.813.0000	Lazer	146.832,00	0,00	146.832,00
27.813.0047	ESPORTE E LAZER OCUPA SOBRAL (ELOS)	146.832,00	0,00	146.832,00
Total Geral:		173.893.839,06	474.145.289,95	648.039.129,01



MARIA JEANÉ MENESCAL ALBUQUERQUE
Contador



IVO FERREIRA GOMES
PREFEITO MUNICIPAL

Despesas por Órgãos e Funções

Anexo 9, da Lei nº 4320, de 17/03/64 (Portaria SOF nº 8, de 04/02/85)

Unidade Orçamentária	Legislativa	Judiciária	Essencial à Justiça	Administração
CÂMARA MUNICIPAL	16.263.475,97	0,00	0,00	0,00
GABINETE DO PREFEITO	0,00	0,00	0,00	11.127.157,40
PROCURADORIA GERAL DO MUNICÍPIO	0,00	0,00	0,00	2.878.246,46
SECRETARIA DA SEGURANÇA e CIDADANIA	0,00	0,00	0,00	15.551.935,22
SECRETARIA MUNICIPAL DA EDUCAÇÃO	0,00	0,00	0,00	0,00
FUNDEB - FUNDO DE MANUT. E DESENV. DA FUNDO MUNICIPAL DE SAÚDE	0,00	0,00	0,00	0,00
SECRETARIA DO ORÇAMENTO E FINANÇAS	0,00	0,00	0,00	16.706.209,21
GABINETE DO (A) VICE-PREFEITO (A)	0,00	0,00	0,00	1.198.327,50
SECRETARIA DA OUVIDORIA, CONTROLADORIA	0,00	0,00	0,00	22.871.167,79
CENTRAL DE LICITAÇÕES DA PREFEITURA DE	0,00	0,00	0,00	1.436.433,91
SECRETARIA DA CULTURA, JUVENTUDE,	0,00	0,00	0,00	4.595.182,37
SECRETARIA DOS DIREITOS HUMANOS,	0,00	0,00	0,00	0,00
FUNDO MUNICIPAL DE ASSISTÊNCIA SOCIAL	0,00	0,00	0,00	0,00
FUNDO MUNICIPAL DOS DIREITOS DA CRIANÇA	0,00	0,00	0,00	0,00
SECRETARIA DO URBANISMO E MEIO AMBIENTE	0,00	0,00	0,00	2.943.038,23
AGÊNCIA MUNICIPAL DO MEIO AMBIENTE	0,00	0,00	0,00	4.103.515,84
FUNDO SOCIOAMBIENTAL DO MUNICÍPIO DE	0,00	0,00	0,00	0,00
SECRETARIA DE OBRAS, MOBILIDADE E	0,00	0,00	0,00	8.866.237,26
SERVIÇO AUTÔNOMO DE ÁGUA E ESGOTO	0,00	0,00	0,00	18.072.019,67
SECRETARIA DO TRABALHO E	0,00	0,00	0,00	3.896.021,63
Total Geral:	16.263.475,97	0,00	0,00	114.245.492,49

Handwritten signature

Handwritten signature

Despesas por Órgãos e Funções

Anexo 9, da Lei nº 4320, de 17/03/64 (Portaria SOF nº 8, de 04/02/85)

Unidade Orçamentária	Defesa Nacional	Segurança Pública	Relações Exteriores	Assistência Social
CÂMARA MUNICIPAL	0,00	0,00	0,00	0,00
GABINETE DO PREFEITO	0,00	0,00	0,00	0,00
PROCURADORIA GERAL DO MUNICÍPIO	0,00	0,00	0,00	0,00
SECRETARIA DA SEGURANÇA e CIDADANIA	0,00	0,00	0,00	0,00
SECRETARIA MUNICIPAL DA EDUCAÇÃO	0,00	0,00	0,00	0,00
FUNDEB - FUNDO DE MANUT. E DESENV. DA	0,00	0,00	0,00	0,00
FUNDO MUNICIPAL DE SAÚDE	0,00	0,00	0,00	0,00
SECRETARIA DO ORÇAMENTO E FINANÇAS	0,00	0,00	0,00	0,00
GABINETE DO (A) VICE-PREFEITO (A)	0,00	0,00	0,00	6.620,37
SECRETARIA DA OUVIDORIA, CONTROLADORIA	0,00	0,00	0,00	0,00
CENTRAL DE LICITAÇÕES DA PREFEITURA DE	0,00	0,00	0,00	0,00
SECRETARIA DA CULTURA, JUVENTUDE,	0,00	0,00	0,00	37.132,00
SECRETARIA DOS DIREITOS HUMANOS,	0,00	0,00	0,00	7.755.752,39
FUNDO MUNICIPAL DE ASSISTÊNCIA SOCIAL	0,00	0,00	0,00	6.505.706,04
FUNDO MUNICIPAL DOS DIREITOS DA CRIANÇA	0,00	0,00	0,00	100.028,95
SECRETARIA DO URBANISMO E MEIO AMBIENTE	0,00	0,00	0,00	0,00
AGÊNCIA MUNICIPAL DO MEIO AMBIENTE	0,00	0,00	0,00	0,00
FUNDO SOCIOAMBIENTAL DO MUNICÍPIO DE	0,00	0,00	0,00	0,00
SECRETARIA DE OBRAS, MOBILIDADE E	0,00	0,00	0,00	0,00
SERVIÇO AUTÔNOMO DE ÁGUA E ESGOTO	0,00	0,00	0,00	0,00
SECRETARIA DO TRABALHO E	0,00	120.819,00	0,00	0,00
Total Geral:	0,00	120.819,00	0,00	14.405.239,75

Handwritten signature

Handwritten signature

Despesas por Órgãos e Funções

Anexo 9, da Lei nº 4320, de 17/03/64 (Portaria SOF nº 8, de 04/02/85)

Unidade Orçamentária	Previdência Social	Saúde	Trabalho	Educação
CÂMARA MUNICIPAL	0,00	0,00	0,00	0,00
GABINETE DO PREFEITO	0,00	0,00	0,00	0,00
PROCURADORIA GERAL DO MUNICÍPIO	0,00	0,00	0,00	0,00
SECRETARIA DA SEGURANÇA e CIDADANIA	0,00	0,00	0,00	0,00
SECRETARIA MUNICIPAL DA EDUCAÇÃO	0,00	0,00	0,00	48.041.026,47
FUNDEB - FUNDO DE MANUT. E DESENV. DA	0,00	0,00	0,00	117.956.714,34
FUNDO MUNICIPAL DE SAÚDE	0,00	232.738.349,78	0,00	0,00
SECRETARIA DO ORÇAMENTO E FINANÇAS	0,00	0,00	0,00	0,00
GABINETE DO (A) VICE-PREFEITO (A)	0,00	0,00	0,00	0,00
SECRETARIA DA OUVIDORIA, CONTROLADORIA	0,00	0,00	0,00	0,00
CENTRAL DE LICITAÇÕES DA PREFEITURA DE	0,00	0,00	0,00	0,00
SECRETARIA DA CULTURA, JUVENTUDE,	0,00	0,00	538.854,04	0,00
SECRETARIA DOS DIREITOS HUMANOS,	0,00	0,00	0,00	0,00
FUNDO MUNICIPAL DE ASSISTÊNCIA SOCIAL	0,00	0,00	0,00	0,00
FUNDO MUNICIPAL DOS DIREITOS DA CRIANÇA	0,00	0,00	0,00	0,00
SECRETARIA DO URBANISMO E MEIO AMBIENTE	0,00	0,00	0,00	0,00
AGÊNCIA MUNICIPAL DO MEIO AMBIENTE	0,00	0,00	0,00	0,00
FUNDO SOCIOAMBIENTAL DO MUNICÍPIO DE	0,00	0,00	0,00	0,00
SECRETARIA DE OBRAS, MOBILIDADE E	0,00	0,00	0,00	0,00
SERVIÇO AUTÔNOMO DE ÁGUA E ESGOTO	0,00	0,00	0,00	0,00
SECRETARIA DO TRABALHO E	0,00	0,00	2.767.164,60	0,00
Total Geral:	0,00	232.738.349,78	3.306.018,64	165.997.740,81

Despesas por Órgãos e Funções

Anexo 9, da Lei nº 4320, de 17/03/64 (Portaria SOF nº 8, de 04/02/85)

Unidade Orçamentária	Cultura	Direito da Cidadania	Urbanismo	Habitação
CÂMARA MUNICIPAL	0,00	0,00	0,00	0,00
GABINETE DO PREFEITO	0,00	0,00	0,00	0,00
PROCURADORIA GERAL DO MUNICÍPIO	0,00	0,00	0,00	0,00
SECRETARIA DA SEGURANÇA e CIDADANIA	0,00	0,00	0,00	0,00
SECRETARIA MUNICIPAL DA EDUCAÇÃO	0,00	0,00	0,00	0,00
FUNDEB - FUNDO DE MANUT. E DESENV. DA	0,00	0,00	0,00	0,00
FUNDO MUNICIPAL DE SAÚDE	0,00	0,00	0,00	0,00
SECRETARIA DO ORÇAMENTO E FINANÇAS	0,00	0,00	0,00	0,00
GABINETE DO (A) VICE-PREFEITO (A)	0,00	0,00	0,00	0,00
SECRETARIA DA OUVIDORIA, CONTROLADORIA	0,00	0,00	0,00	0,00
CENTRAL DE LICITAÇÕES DA PREFEITURA DE	0,00	0,00	0,00	0,00
SECRETARIA DA CULTURA, JUVENTUDE,	9.617.692,61	0,00	0,00	0,00
SECRETARIA DOS DIREITOS HUMANOS,	0,00	0,00	0,00	3.699.487,73
FUNDO MUNICIPAL DE ASSISTÊNCIA SOCIAL	0,00	0,00	0,00	0,00
FUNDO MUNICIPAL DOS DIREITOS DA CRIANÇA	0,00	0,00	0,00	0,00
SECRETARIA DO URBANISMO E MEIO AMBIENTE	430.887,44	0,00	2.545.804,87	0,00
AGÊNCIA MUNICIPAL DO MEIO AMBIENTE	0,00	0,00	0,00	0,00
FUNDO SOCIOAMBIENTAL DO MUNICÍPIO DE	0,00	0,00	0,00	0,00
SECRETARIA DE OBRAS, MOBILIDADE E	0,00	0,00	23.609.000,65	0,00
SERVIÇO AUTÔNOMO DE ÁGUA E ESGOTO	0,00	0,00	0,00	0,00
SECRETARIA DO TRABALHO E	0,00	0,00	0,00	0,00
Total Geral:	10.048.580,05	0,00	26.154.805,52	3.699.487,73

Despesas por Órgãos e Funções

Anexo 9, da Lei nº 4320, de 17/03/64 (Portaria SOF nº 8, de 04/02/85)

Unidade Orçamentária	Saneamento	Gestão Ambiental	Ciência e Tecnologia	Agricultura
CÂMARA MUNICIPAL	0,00	0,00	0,00	0,00
GABINETE DO PREFEITO	0,00	0,00	0,00	0,00
PROCURADORIA GERAL DO MUNICÍPIO	0,00	0,00	0,00	0,00
SECRETARIA DA SEGURANÇA e CIDADANIA	0,00	0,00	0,00	0,00
SECRETARIA MUNICIPAL DA EDUCAÇÃO	0,00	0,00	0,00	0,00
FUNDEB - FUNDO DE MANUT. E DESENV. DA	0,00	0,00	0,00	0,00
FUNDO MUNICIPAL DE SAÚDE	0,00	0,00	0,00	0,00
SECRETARIA DO ORÇAMENTO E FINANÇAS	0,00	0,00	0,00	0,00
GABINETE DO (A) VICE-PREFEITO (A)	0,00	0,00	0,00	0,00
SECRETARIA DA OUVIDORIA, CONTROLADORIA	0,00	0,00	0,00	0,00
CENTRAL DE LICITAÇÕES DA PREFEITURA DE	0,00	0,00	0,00	0,00
SECRETARIA DA CULTURA, JUVENTUDE,	0,00	0,00	0,00	0,00
SECRETARIA DOS DIREITOS HUMANOS,	0,00	0,00	0,00	0,00
FUNDO MUNICIPAL DE ASSISTÊNCIA SOCIAL	0,00	0,00	0,00	0,00
FUNDO MUNICIPAL DOS DIREITOS DA CRIANÇA	0,00	0,00	0,00	0,00
SECRETARIA DO URBANISMO E MEIO AMBIENTE	0,00	0,00	0,00	0,00
AGÊNCIA MUNICIPAL DO MEIO AMBIENTE	0,00	736.966,64	0,00	0,00
FUNDO SOCIOAMBIENTAL DO MUNICÍPIO DE	0,00	847.366,76	0,00	0,00
SECRETARIA DE OBRAS, MOBILIDADE E	1.291.416,10	17.503.491,16	0,00	0,00
SERVIÇO AUTÔNOMO DE ÁGUA E ESGOTO	19.447.061,04	0,00	0,00	0,00
SECRETARIA DO TRABALHO E	0,00	0,00	736.513,44	1.133.867,59
Total Geral:	20.738.477,14	19.087.824,56	736.513,44	1.133.867,59

Despesas por Órgãos e Funções

Anexo 9, da Lei nº 4320, de 17/03/64 (Portaria SOF nº 8, de 04/02/85)

Unidade Orçamentária	Organização Agrária	Indústria	Comércio e Serviços	Comunicações
CÂMARA MUNICIPAL	0,00	0,00	0,00	0,00
GABINETE DO PREFEITO	0,00	0,00	0,00	0,00
PROCURADORIA GERAL DO MUNICÍPIO	0,00	0,00	0,00	0,00
SECRETARIA DA SEGURANÇA e CIDADANIA	0,00	0,00	0,00	0,00
SECRETARIA MUNICIPAL DA EDUCAÇÃO	0,00	0,00	0,00	0,00
FUNDEB - FUNDO DE MANUT. E DESENV. DA	0,00	0,00	0,00	0,00
FUNDO MUNICIPAL DE SAÚDE	0,00	0,00	0,00	0,00
SECRETARIA DO ORÇAMENTO E FINANÇAS	0,00	0,00	0,00	0,00
GABINETE DO (A) VICE-PREFEITO (A)	0,00	0,00	0,00	0,00
SECRETARIA DA OUVIDORIA, CONTROLADORIA	0,00	0,00	0,00	0,00
CENTRAL DE LICITAÇÕES DA PREFEITURA DE	0,00	0,00	0,00	0,00
SECRETARIA DA CULTURA, JUVENTUDE,	0,00	0,00	0,00	0,00
SECRETARIA DOS DIREITOS HUMANOS,	0,00	0,00	0,00	0,00
FUNDO MUNICIPAL DE ASSISTÊNCIA SOCIAL	0,00	0,00	0,00	0,00
FUNDO MUNICIPAL DOS DIREITOS DA CRIANÇA	0,00	0,00	0,00	0,00
SECRETARIA DO URBANISMO E MEIO AMBIENTE	0,00	0,00	0,00	0,00
AGÊNCIA MUNICIPAL DO MEIO AMBIENTE	0,00	0,00	0,00	0,00
FUNDO SOCIOAMBIENTAL DO MUNICÍPIO DE	0,00	0,00	0,00	0,00
SECRETARIA DE OBRAS, MOBILIDADE E	0,00	0,00	0,00	0,00
SERVIÇO AUTÔNOMO DE ÁGUA E ESGOTO	0,00	0,00	0,00	0,00
SECRETARIA DO TRABALHO E	0,00	432.081,86	38.140,00	0,00
Total Geral:	0,00	432.081,86	38.140,00	0,00

Handwritten signature

Handwritten signature

Despesas por Órgãos e Funções

Anexo 9, da Lei nº 4320, de 17/03/64 (Portaria SOF nº 8, de 04/02/85)

Unidade Orçamentária	Energia	Transporte	Desporto e Lazer	Encargos Especiais	Total
CÂMARA MUNICIPAL	0,00	0,00	0,00	0,00	16.263.475,97
GABINETE DO PREFEITO	0,00	0,00	0,00	0,00	11.127.157,40
PROCURADORIA GERAL DO MUNICÍPIO	0,00	0,00	0,00	0,00	2.878.246,46
SECRETARIA DA SEGURANÇA e	0,00	0,00	0,00	0,00	15.551.935,22
SECRETARIA MUNICIPAL DA	0,00	0,00	0,00	0,00	48.041.026,47
FUNDEB - FUNDO DE MANUT. E	0,00	0,00	0,00	0,00	117.956.714,34
FUNDO MUNICIPAL DE SAÚDE	0,00	0,00	0,00	0,00	232.738.349,78
SECRETARIA DO ORÇAMENTO E	0,00	0,00	0,00	0,00	16.706.209,21
GABINETE DO (A) VICE-PREFEITO (A)	0,00	0,00	0,00	0,00	1.204.947,87
SECRETARIA DA OUVIDORIA,	0,00	0,00	0,00	0,00	22.871.167,79
CENTRAL DE LICITAÇÕES DA	0,00	0,00	0,00	0,00	1.436.433,91
SECRETARIA DA CULTURA,	0,00	0,00	5.652.790,00	0,00	20.441.651,02
SECRETARIA DOS DIREITOS	0,00	0,00	0,00	0,00	11.455.240,12
FUNDO MUNICIPAL DE ASSISTÊNCIA	0,00	0,00	0,00	0,00	6.505.706,04
FUNDO MUNICIPAL DOS DIREITOS DA	0,00	0,00	0,00	0,00	100.028,95
SECRETARIA DO URBANISMO E MEIO	0,00	0,00	0,00	0,00	5.919.730,54
AGÊNCIA MUNICIPAL DO MEIO	0,00	0,00	0,00	0,00	4.840.482,48
FUNDO SOCIOAMBIENTAL DO	0,00	0,00	0,00	0,00	847.366,76
SECRETARIA DE OBRAS, MOBILIDADE	13.239.424,68	0,00	0,00	0,00	64.509.569,85
SERVIÇO AUTÔNOMO DE ÁGUA E	0,00	0,00	0,00	0,00	37.519.080,71
SECRETARIA DO TRABALHO E	0,00	0,00	0,00	0,00	9.124.608,12
Total Geral:	13.239.424,68	0,00	5.652.790,00	0,00	648.039.129,01

MARIA JEANE MENESCAL ALBUQUERQUE
Contador

IVO FERREIRA GOMES
PREFEITO MUNICIPAL

Comparativo da Receita Orçada com a Arrecadada

Anexo 10, da Lei nº 4320, de 17/03/64 (Portaria SOF nº 8, de

(em R\$ 1,00)

Código	Especificação	Orçada R\$	Arrecadada R\$	Diferença para +/-
1000.00.00.00.00	Receitas Correntes	646.954.420,45	656.088.813,89	9.134.393,44 (+)
1100.00.00.00.00	Impostos, Taxas e Contribuições de Melhoria	47.795.724,41	63.994.353,39	16.198.628,98 (+)
1110.00.00.00.00	Impostos	42.635.053,22	57.286.281,74	14.651.228,52 (+)
1113.00.00.00.00	Impostos sobre a Produção e a Circulação	8.480.293,76	11.522.239,99	3.041.946,23 (+)
1113.03.00.00.00	Imposto sobre a Renda - Retido na Fonte	8.480.293,76	11.522.239,99	3.041.946,23 (+)
1113.03.10.00.00	Imposto sobre a Renda - Retido na Fonte - Trabalho	7.632.264,39	5.657.580,08	1.974.684,31 (-)
1113.03.11.00.00	Imposto sobre a Renda - Retido na Fonte - Trabalho - Principal	7.632.264,39	5.657.580,08	1.974.684,31 (-)
1113.03.40.00.00	Imposto sobre a Renda - Retido na Fonte - Outros Rendimentos	848.029,37	5.864.659,91	5.016.630,54 (+)
1113.03.41.00.00	Imposto sobre a Renda - Retido na Fonte - Outros Rendimentos - Principal	848.029,37	5.864.659,91	5.016.630,54 (+)
1118.00.00.00.00	Impostos Específicos de Estados/DF Municípios	34.154.759,46	45.764.041,75	11.609.282,29 (+)
1118.01.00.00.00	Impostos sobre o Patrimônio para Estados/DF/Municípios	11.379.100,65	18.650.221,51	7.271.120,86 (+)
1118.01.10.00.00	Imposto sobre a Propriedade Predial e Territorial Urbana	7.976.299,60	14.862.002,54	6.885.702,94 (+)
1118.01.11.00.00	Imposto sobre a Propriedade Predial e Territorial Urbana - Principal	6.983.409,72	10.138.415,33	3.155.005,61 (+)
1118.01.12.00.00	Imposto sobre a Propriedade Predial e Territorial Urbana - Multas e Juros	398.814,98	128.283,73	270.531,25 (-)
1118.01.13.00.00	Imposto sobre a Propriedade Predial e Territorial Urbana - Dívida Ativa	395.259,92	4.152.932,46	3.757.672,54 (+)
1118.01.14.00.00	Imposto sobre a Propriedade Predial e Territorial Urbana - Dívida Ativa - Multas e Juros	198.814,98	442.371,02	243.556,04 (+)
1118.01.40.00.00	Imposto sobre Transmissão "Inter Vivos" de Bens Imóveis e de Direitos Reais sobre Imóveis	3.402.801,05	3.788.218,97	385.417,92 (+)
1118.01.41.00.00	Imposto sobre Transmissão "Inter Vivos" de Bens Imóveis e de Direitos Reais sobre Imóveis - Principal	2.381.960,74	3.649.800,48	1.267.839,74 (+)
1118.01.42.00.00	Imposto sobre Transmissão "Inter Vivos" de Bens Imóveis e de Direitos Reais sobre Imóveis - Multas e Juros	170.140,05	21.550,82	148.589,23 (-)
1118.01.43.00.00	Imposto sobre Transmissão "Inter Vivos" de Bens Imóveis e de Direitos Reais sobre Imóveis - Dívida Ativa	680.560,21	107.780,94	572.779,27 (-)
1118.01.44.00.00	Imposto sobre Transmissão "Inter Vivos" de Bens Imóveis e de Direitos Reais sobre Imóveis - Dívida Ativa - Multas e Juro	170.140,05	9.086,73	161.053,32 (-)
1118.02.00.00.00	Impostos sobre a Produção, circulação de Mercadorias e Serviços	22.775.658,81	27.113.820,24	4.338.161,43 (+)
1118.02.30.00.00	Imposto sobre Serviços de Qualquer Natureza	22.775.658,81	27.113.820,24	4.338.161,43 (+)
1118.02.31.00.00	Imposto sobre Serviços de Qualquer Natureza - Principal	20.742.961,17	24.958.589,12	4.215.627,95 (+)
1118.02.32.00.00	Imposto sobre Serviços de Qualquer Natureza - Multas e Juros	1.138.782,94	174.393,91	964.389,03 (-)
1118.02.33.00.00	Imposto sobre Serviços de Qualquer Natureza - Dívida Ativa	755.131,76	1.945.922,07	1.190.790,31 (+)
1118.02.34.00.00	Imposto sobre Serviços de Qualquer Natureza - Dívida Ativa - Multas e Juros	138.782,94	34.915,14	103.867,80 (-)
1120.00.00.00.00	Taxas	5.159.671,19	6.708.071,65	1.548.400,46 (+)
1121.00.00.00.00	Taxas pelo Exercício do Poder de Polícia	1.788.392,41	2.253.397,77	465.005,36 (+)
1121.01.00.00.00	Taxas de Inspeção, Controle e Fiscalização	1.222.261,60	1.687.207,48	464.945,88 (+)
1121.01.10.00.00	Taxas de Inspeção, Controle e Fiscalização	1.222.261,60	1.687.207,48	464.945,88 (+)
1121.01.11.00.00	Taxas de Inspeção, Controle e Fiscalização - Principal	983.809,28	1.532.352,10	548.542,82 (+)
1121.01.12.00.00	Taxas de Inspeção, Controle e Fiscalização - Multas e Juros	59.613,08	48.306,79	11.306,29 (-)

Handwritten signature

Handwritten signature

Comparativo da Receita Orçada com a Arrecadada

Anexo 10, da Lei nº 4320, de 17/03/64 (Portaria SOF nº 8, de

(em R\$ 1,00)

Código	Especificação	Orçada R\$	Arrecadada R\$	Diferença para +/-
1121.01.13.00.00	Taxas de Inspeção, Controle e Fiscalização - Dívida Ativa	119.226,16	97.382,80	21.843,36 (-)
1121.01.14.00.00	Taxas de Inspeção, Controle e Fiscalização - Dívida Ativa - Multas e Juros	59.613,08	9.165,79	50.447,29 (-)
1121.04.00.00.00	Taxa de Controle e Fiscalização Ambiental	566.130,81	566.190,29	59,48 (+)
1121.04.10.00.00	Taxa de Controle e Fiscalização Ambiental	566.130,81	566.190,29	59,48 (+)
1121.04.11.00.00	Taxa de Controle e Fiscalização Ambiental - Principal	446.904,65	565.736,16	118.831,51 (+)
1121.04.12.00.00	Taxa de Controle e Fiscalização Ambiental - Multas e Juros	29.806,54	454,13	29.352,41 (-)
1122.00.00.00.00	Taxas pela Prestação de Serviços	3.371.278,78	4.454.673,88	1.083.395,10 (+)
1122.01.00.00.00	Taxas pela Prestação de Serviços	3.371.278,78	4.454.673,88	1.083.395,10 (+)
1122.01.10.00.00	Taxas pela Prestação de Serviços	3.371.278,78	4.454.673,88	1.083.395,10 (+)
1122.01.11.00.00	Taxas pela Prestação de Serviços - Principal	2.697.823,02	4.440.768,89	1.742.945,87 (+)
1122.01.12.00.00	Taxas pela Prestação de Serviços - Multas e Juros	168.613,94	272,00	168.341,94 (-)
1122.01.13.00.00	Taxas pela Prestação de Serviços - Dívida Ativa	337.227,88	13.136,16	324.091,72 (-)
1122.01.14.00.00	Taxas pela Prestação de Serviços - Dívida Ativa - Multas e Juros	167.613,94	496,83	167.117,11 (-)
1130.00.00.00.00	Contribuição de Melhoria	1.000,00	0,00	1.000,00 (-)
1138.00.00.00.00	Contribuição de Melhoria - Específica de Estados, DF e Municípios	1.000,00	0,00	1.000,00 (-)
1138.99.00.00.00	Outras Contribuições de Melhoria	1.000,00	0,00	1.000,00 (-)
1138.99.10.00.00	Outras Contribuições de Melhoria	1.000,00	0,00	1.000,00 (-)
1200.00.00.00.00	Contribuições	15.427.408,49	16.326.957,51	899.549,02 (+)
1220.00.00.00.00	Contribuições Econômicas	2.719.983,50	1.996.314,04	723.669,46 (-)
1220.99.00.00.00	Outras Contribuições Econômicas	2.719.983,50	1.996.314,04	723.669,46 (-)
1220.99.10.00.00	Outras Contribuições Econômicas	2.719.983,50	1.996.314,04	723.669,46 (-)
1220.99.11.00.00	Outras Contribuições Econômicas - Principal	2.719.983,50	1.996.314,04	723.669,46 (-)
1240.00.00.00.00	Contribuição para o Custeio do Serviço de Iluminação Pública	12.707.424,99	14.330.643,47	1.623.218,48 (+)
1240.00.10.00.00	Contribuição para o Custeio do Serviço de Iluminação Pública	12.707.424,99	14.330.643,47	1.623.218,48 (+)
1240.00.11.00.00	Contribuição para o Custeio do Serviço de Iluminação Pública - Principal	12.707.424,99	14.330.643,47	1.623.218,48 (+)
1300.00.00.00.00	Receita Patrimonial	7.473.225,06	11.740.824,58	4.267.599,52 (+)
1310.00.00.00.00	Exploração do Patrimônio Imobiliário do Estado	446.261,03	728.469,84	282.208,81 (+)
1310.01.00.00.00	Aluguéis, Arrendamentos, Foros, Laudêmios, Tarifas de Ocupação	406.261,03	728.469,84	322.208,81 (+)
1310.01.10.00.00	Aluguéis e Arrendamentos	406.261,03	508.334,96	102.073,93 (+)
1310.01.11.00.00	Aluguéis e Arrendamentos - Principal	381.219,25	508.334,96	127.115,71 (+)
1310.01.20.00.00	Foros, Laudêmios e Tarifas de Ocupação	0,00	220.134,88	220.134,88 (+)
1310.01.21.00.00	Foros, Laudêmios e Tarifas de Ocupação - Principal	0,00	209.730,79	209.730,79 (+)
1310.01.22.00.00	Foros, Laudêmios e Tarifas de Ocupação - Multas e Juros	0,00	3.162,01	3.162,01 (+)
1310.01.23.00.00	Foros, Laudêmios e Tarifas de Ocupação - Dívida Ativa	0,00	6.032,49	6.032,49 (+)
1310.01.24.00.00	Foros, Laudêmios e Tarifas de Ocupação - Dívida Ativa - Multas e Juros	0,00	1.209,59	1.209,59 (+)
1310.02.00.00.00	Concessão, Permissão, Autorização ou Cessão do Direito de Uso de Bens Imóveis Públicos	39.000,00	0,00	39.000,00 (-)
1310.02.10.00.00	Concessão, Permissão, Autorização ou Cessão do Direito de Uso de Bens Imóveis Públicos	39.000,00	0,00	39.000,00 (-)

Handwritten signature

Comparativo da Receita Orçada com a Arrecadada

Anexo 10, da Lei nº 4320, de 17/03/64 (Portaria SOF nº 8, de

(em R\$ 1,00)

Código	Especificação	Orçada R\$	Arrecadada R\$	Diferença para +/-
1310.99.00.00.00	Outras Receitas Imobiliárias	1.000,00	0,00	1.000,00 (-)
1310.99.10.00.00	Outras Receitas Imobiliárias	1.000,00	0,00	1.000,00 (-)
1320.00.00.00.00	Valores Mobiliários	7.025.964,03	6.192.354,74	833.609,29 (-)
1321.00.10.00.00	Remuneração de Depósitos Bancários	7.025.964,03	6.192.354,74	833.609,29 (-)
1321.00.11.00.00	Remuneração de Depósitos Bancários - Principal	7.025.964,03	6.192.354,74	833.609,29 (-)
1321.00.11.10.00	Remuneração de Depósitos Bancários - Vinculados - Outros	7.025.964,03	6.192.354,74	833.609,29 (-)
1360.00.00.00.00	Cessão de Direitos	0,00	4.820.000,00	4.820.000,00 (+)
1360.01.00.00.00	Cessão do Direito de Operacionalização de Pagamentos	0,00	4.820.000,00	4.820.000,00 (+)
1360.01.10.00.00	Cessão do Direito de Operacionalização de Pagamentos	0,00	4.820.000,00	4.820.000,00 (+)
1360.01.11.00.00	Cessão do Direito de Operacionalização de Pagamentos - Principal	0,00	4.820.000,00	4.820.000,00 (+)
1390.00.10.00.00	Demais Receitas Patrimoniais	1.000,00	0,00	1.000,00 (-)
1600.00.00.00.00	Receita de Serviços	36.388.902,06	35.054.738,23	1.334.163,83 (-)
1610.00.00.00.00	Serviços Administrativos e Comerciais Gerais	35.649.227,58	268.577,70	35.380.649,88 (-)
1610.01.00.00.00	Serviços Administrativos e Comerciais Gerais	35.149.227,58	268.577,70	34.880.649,88 (-)
1610.01.10.00.00	Serviços Administrativos e Comerciais Gerais	35.149.227,58	268.577,70	34.880.649,88 (-)
1610.01.11.00.00	Serviços Administrativos e Comerciais Gerais - Principal	25.086.119,73	260.484,63	24.825.635,10 (-)
1610.01.12.00.00	Serviços Administrativos e Comerciais Gerais - Multas e Juros	1.677.184,64	8.093,07	1.669.091,57 (-)
1610.02.00.00.00	Inscrição em Concursos e Processos Seletivos	500.000,00	0,00	500.000,00 (-)
1610.02.10.00.00	Inscrição em Concursos e Processos Seletivos	500.000,00	0,00	500.000,00 (-)
1690.00.00.00.00	Outros Serviços	739.674,48	34.786.160,53	34.046.486,05 (+)
1690.99.00.00.00	Outros Serviços	739.674,48	34.786.160,53	34.046.486,05 (+)
1690.99.10.00.00	Outros Serviços	739.674,48	34.786.160,53	34.046.486,05 (+)
1690.99.11.00.00	Outros Serviços - Principal	502.772,14	315.754,76	187.017,38 (-)
1690.99.11.01.00	Serviços de Capitação, Adução, Tratamento, Reserva e Distribuição de Água	0,00	21.063.284,56	21.063.284,56 (+)
1690.99.11.02.00	Serviços de Coleta, Transportes, Tratamento e Destino Final de Esgotos	0,00	10.003.858,39	10.003.858,39 (+)
1690.99.11.03.00	Serviços de Religamento de Água	0,00	126.684,58	126.684,58 (+)
1690.99.11.04.00	Outros Serviços	0,00	891.330,39	891.330,39 (+)
1690.99.11.05.00	Serviços de Ligação de Esgoto	0,00	173.155,71	173.155,71 (+)
1690.99.11.06.00	Serviços de Ligação de Água	0,00	448.182,70	448.182,70 (+)
1690.99.12.00.00	Outros Serviços - Multas e Juros	39.483,72	821.637,28	782.153,56 (+)
1690.99.13.00.00	Outros Serviços - Dívida Ativa	157.934,90	942.272,16	784.337,26 (+)
1700.00.00.00.00	Transferências Correntes	538.288.149,12	522.171.931,04	16.116.218,08 (-)
1710.00.00.00.00	Transferências da União e de suas Entidades	288.263.365,50	278.060.562,30	10.202.803,20 (-)
1718.00.00.00.00	Transferências da União - Específica E/M	288.263.365,50	278.060.562,30	10.202.803,20 (-)
1718.01.00.00.00	Participação na Receita da União	110.651.958,57	99.129.570,83	11.522.387,74 (-)
1718.01.20.00.00	Cota-Parte do Fundo de Participação dos Municípios - Cota Mensal	110.623.067,60	99.106.808,93	11.516.258,67 (-)
1718.01.21.00.00	Cota-Parte do Fundo de Participação dos Municípios - Cota Mensal - Principal	110.623.067,60	99.106.808,93	11.516.258,67 (-)
1718.01.50.00.00	Cota-Parte do Imposto Sobre a Propriedade Territorial Rural	28.890,97	22.761,90	6.129,07 (-)

Handwritten signature

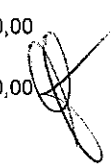
Comparativo da Receita Orçada com a Arrecadada

Anexo 10, da Lei nº 4320, de 17/03/64 (Portaria SOF nº 8, de

(em R\$ 1,00)

Código	Especificação	Orçada R\$	Arrecadada R\$	Diferença para +/-
1718.01.51.00.00	Cota-Parte do Imposto Sobre a Propriedade Territorial Rural - Principal	28.890,97	22.761,90	6.129,07 (-)
1718.02.00.00.00	Transferência da Compensação Financeira pela Exploração de Recursos Naturais	1.385.415,44	1.885.615,21	500.199,77 (+)
1718.02.20.00.00	Cota-parte da Compensação Financeira de Recursos Minerais - CFEM	538.260,30	310.274,45	227.985,85 (-)
1718.02.21.00.00	Cota-parte da Compensação Financeira de Recursos Minerais - CFEM - Principal	538.260,30	310.274,45	227.985,85 (-)
1718.02.50.00.00	Cota-parte Royalties pela Participação Especial – Lei nº 9.478/97, artigo 50	0,00	59.834,71	59.834,71 (+)
1718.02.51.00.00	Cota-parte Royalties pela Participação Especial – Lei nº 9.478/97, artigo 50 - Principal	0,00	59.834,71	59.834,71 (+)
1718.02.60.00.00	Cota-Parte do Fundo Especial do Petróleo – FEP	847.155,14	1.515.506,05	668.350,91 (+)
1718.02.61.00.00	Cota-Parte do Fundo Especial do Petróleo – FEP - Principal	847.155,14	1.515.506,05	668.350,91 (+)
1718.03.00.00.00	Transferência de Recursos do Sistema Único de Saúde – SUS – Repasses Fundo a Fundo	162.267.237,60	158.448.451,75	3.818.785,85 (-)
1718.03.10.00.00	Transferência de Recursos do Sistema Único de Saúde – SUS – Repasses Fundo a Fundo	162.267.237,60	158.448.451,75	3.818.785,85 (-)
1718.03.11.00.00	Transferência de Recursos do Sistema Único de Saúde – SUS – Repasses Fundo a Fundo - Principal	162.267.237,60	998.387,53	161.268.850,07 (-)
1718.03.11.01.00	Piso de Atenção Básica - PAB Fixo	0,00	4.888.368,00	4.888.368,00 (+)
1718.03.11.02.00	PAB Variável - Programa Saúde da Família	0,00	13.555.239,76	13.555.239,76 (+)
1718.03.11.03.00	PAB Variável - Agentes Comunitários de Saúde	0,00	4.993.950,00	4.993.950,00 (+)
1718.03.11.04.00	PAB Variável - Saúde Bucal	0,00	419.592,53	419.592,53 (+)
1718.03.11.06.00	Fundo de Ações Estratégicas e Compensação - FAEC	0,00	736.952,04	736.952,04 (+)
1718.03.11.08.00	Serviço de Atendimento Móvel com Urgências	0,00	1.372.000,00	1.372.000,00 (+)
1718.03.11.09.00	Nefrologia	0,00	11.298.997,49	11.298.997,49 (+)
1718.03.11.10.00	Componente MAC - Outros Componente de Média e Alta Complexidade	0,00	116.219.223,84	116.219.223,84 (+)
1718.03.11.16.00	Vigilância e Promoção a Saúde	0,00	2.773.861,51	2.773.861,51 (+)
1718.03.11.25.00	Programa Assistência Farmacêutica Básica	0,00	1.191.879,05	1.191.879,05 (+)
1718.04.00.00.00	Transferências de Recursos do Fundo Nacional de Assistência Social – FNAS	3.177.651,88	3.667.791,76	490.139,88 (+)
1718.04.10.00.00	Transferências de Recursos do Fundo Nacional de Assistência Social – FNAS	3.177.651,88	3.667.791,76	490.139,88 (+)
1718.04.11.00.00	Transferências de Recursos do Fundo Nacional de Assistência Social – FNAS - Principal	3.177.651,88	3.667.791,76	490.139,88 (+)
1718.05.00.00.00	Transferências de Recursos do Fundo Nacional do Desenvolvimento da Educação – FNDE	7.704.196,40	11.434.163,36	3.729.966,96 (+)
1718.05.10.00.00	Transferências do Salário-Educação	2.960.488,11	5.806.739,39	2.846.251,28 (+)
1718.05.11.00.00	Transferências do Salário-Educação - Principal	2.960.488,11	5.806.739,39	2.846.251,28 (+)
1718.05.30.00.00	Transferências Diretas do FNDE referentes ao Programa Nacional de Alimentação Escolar – PNAE	3.636.791,95	4.130.734,00	493.942,05 (+)
1718.05.31.00.00	Transferências Diretas do FNDE referentes ao Programa Nacional de Alimentação Escolar – PNAE - Principal	3.636.791,95	4.130.734,00	493.942,05 (+)
1718.05.40.00.00	Transferências Diretas do FNDE referentes ao Programa Nacional de Apoio ao Transporte do Escolar – PNATE	437.006,83	100.000,00	337.006,83 (-)
1718.05.41.00.00	Transferências Diretas do FNDE referentes ao Programa Nacional de Apoio ao Transporte do Escolar – PNATE - Principal	437.006,83	100.000,00	337.006,83 (-)

Paula



Comparativo da Receita Orçada com a Arrecadada

Anexo 10, da Lei nº 4320, de 17/03/64 (Portaria SOF nº 8, de

(em R\$ 1,00)

Código	Especificação	Orçada R\$	Arrecadada R\$	Diferença para +/-
1718.05.90.00.00	Outras Transferências Diretas do Fundo Nacional do Desenvolvimento da Educação – FNDE	669.909,51	1.396.689,97	726.780,46 (+)
1718.05.91.00.00	Outras Transferências Diretas do Fundo Nacional do Desenvolvimento da Educação – FNDE - Principal	669.909,51	1.396.689,97	726.780,46 (+)
1718.06.00.00.00	Transferência Financeira do ICMS – Desoneração – L.C. Nº 87/96	331.298,01	267.846,48	63.451,53 (-)
1718.06.10.00.00	Transferência Financeira do ICMS – Desoneração – L.C. Nº 87/96	331.298,01	267.846,48	63.451,53 (-)
1718.06.11.00.00	Transferência Financeira do ICMS – Desoneração – L.C. Nº 87/96 - Principal	331.298,01	267.846,48	63.451,53 (-)
1718.08.00.00.00	Transferências Advindas de Emendas Parlamentares Individuais	0,00	3.000.000,00	3.000.000,00 (+)
1718.08.11.00.00	Transferências Advindas de Emendas Parlamentares Individuais-Principal	0,00	3.000.000,00	3.000.000,00 (+)
1718.10.00.00.00	Transferências de Convênios da União e de Suas Entidades	2.535.957,20	72.464,92	2.463.492,28 (-)
1718.10.90.00.00	Outras Transferências de Convênios da União	2.535.957,20	72.464,92	2.463.492,28 (-)
1718.10.91.00.00	Outras Transferências de Convênios da União - Principal	2.535.957,20	72.464,92	2.463.492,28 (-)
1718.99.00.00.00	Outras Transferências da União	209.650,40	154.657,99	54.992,41 (-)
1718.99.10.00.00	Outras Transferências da União	209.650,40	154.657,99	54.992,41 (-)
1718.99.11.00.00	Outras Transferências da União - Principal	209.650,40	154.657,99	54.992,41 (-)
1720.00.00.00.00	Transferências dos Estados e do Distrito Federal e de suas Entidades	127.068.130,30	126.578.622,90	489.507,40 (-)
1728.00.00.00.00	Transferências dos Estados - Específica E/M	127.068.130,30	126.578.622,90	489.507,40 (-)
1728.01.00.00.00	Participação na Receita dos Estados	112.709.204,26	111.711.376,98	997.827,28 (-)
1728.01.10.00.00	Cota-Parte do ICMS	101.695.212,16	98.465.147,72	3.230.064,44 (-)
1728.01.11.00.00	Cota-Parte do ICMS - Principal	101.695.212,16	98.465.147,72	3.230.064,44 (-)
1728.01.20.00.00	Cota-Parte do IPVA	10.288.553,01	12.299.099,41	2.010.546,40 (+)
1728.01.21.00.00	Cota-Parte do IPVA - Principal	10.288.553,01	12.299.099,41	2.010.546,40 (+)
1728.01.30.00.00	Cota-Parte do IPI - Municípios	505.880,11	450.410,45	55.469,66 (-)
1728.01.31.00.00	Cota-Parte do IPI - Municípios - Principal	505.880,11	450.410,45	55.469,66 (-)
1728.01.40.00.00	Cota-Parte da Contribuição de Intervenção no Domínio Econômico	104.934,81	279.669,40	174.734,59 (+)
1728.01.41.00.00	Cota-Parte da Contribuição de Intervenção no Domínio Econômico - Principal	104.934,81	279.669,40	174.734,59 (+)
1728.01.90.00.00	Outras Transferências dos Estados	114.624,17	217.050,00	102.425,83 (+)
1728.01.91.00.00	Outras Transferências dos Estados - Principal	114.624,17	217.050,00	102.425,83 (+)
1728.02.00.00.00	Transferência da Cota-parte da Compensação Financeira (25%)	284.473,97	344.563,51	60.089,54 (+)
1728.02.20.00.00	Cota-parte da Compensação Financeira de Recursos Minerais - CFEM	284.473,97	3.685,55	280.788,42 (-)
1728.02.21.00.00	Cota-parte da Compensação Financeira de Recursos Minerais - CFEM - Principal	284.473,97	3.685,55	280.788,42 (-)
1728.02.30.00.00	Cota-parte Royalties – Compensação Financeira pela Produção do Petróleo – Lei nº 7.990/89, artigo 9º	0,00	340.877,96	340.877,96 (+)
1728.02.31.00.00	Cota-parte Royalties – Compensação Financeira pela Produção do Petróleo – Lei nº 7.990/89, artigo 9º - Principal	0,00	340.877,96	340.877,96 (+)
1728.10.00.00.00	Transferência de Convênios dos Estados e do Distrito Federal e de Suas Entidades	14.074.452,07	14.522.682,41	448.230,34 (+)

Flávia

Comparativo da Receita Orçada com a Arrecadada

Anexo 10, da Lei nº 4320, de 17/03/64 (Portaria SOF nº 8, de

(em R\$ 1,00)

Código	Especificação	Orçada R\$	Arrecadada R\$	Diferença para +/-
1728.10.10.00.00	Transferências de Convênio dos Estados para o Sistema Único de Saúde – SUS	11.521.608,84	12.717.195,95	1.195.587,11 (+)
1728.10.11.00.00	Transferências de Convênio dos Estados para o Sistema Único de Saúde – SUS - Principal	11.521.608,84	12.717.195,95	1.195.587,11 (+)
1728.10.20.00.00	Transferências de Convênio dos Estados Destinadas a Programas de Educação	2.551.175,62	1.804.439,69	746.735,93 (-)
1728.10.21.00.00	Transferências de Convênio dos Estados Destinadas a Programas de Educação - Principal	2.551.175,62	1.804.439,69	746.735,93 (-)
1728.10.90.00.00	Outras Transferências de Convênio dos Estados	1.667,61	1.046,77	620,84 (-)
1728.10.91.00.00	Outras Transferências de Convênio dos Estados - Principal	1.667,61	1.046,77	620,84 (-)
1750.00.00.00.00	Transferências de Outras Instituições Públicas	122.956.653,32	117.532.745,84	5.423.907,48 (-)
1758.00.00.00.00	Transferências de Outras Instituições Públicas - Específicas de Estados, DF e Municípios	122.956.653,32	117.532.745,84	5.423.907,48 (-)
1758.01.00.00.00	Transf de Recursos do Fundo de Manut. e Desenvol. da Educação Básica e de Valorização dos Prof. da Educação	122.956.653,32	117.532.745,84	5.423.907,48 (-)
1758.01.10.00.00	Transf de Recursos do Fundo de Manut. e Desenvol. da Educação Básica e de Valorização dos Prof. da Educação	49.182.661,33	40.523.036,94	8.659.624,39 (-)
1758.01.11.01.00	Transf de Recursos do Fundo de Manut. e Desenvol. da Educação Básica e de Valorização dos Prof. Educação - Principal 60%	0,00	18.222.509,98	18.222.509,98 (+)
1758.01.11.02.00	Transf de Recursos do Fundo de Manut. e Desenvol. da Educação Básica e de Valorização dos Prof. Educação - Principal 40%	0,00	4.026,11	4.026,11 (+)
1758.01.11.03.00	Transf de Recursos do Fundo de Manut. e Desenvol. da Educação Básica e de Valorização dos Prof. Educação - Principal	0,00	53.569,20	53.569,20 (+)
1758.01.11.04.00	Transf de Recursos do Fundo de Manut. e Desenvol. da Educação Básica e de Valorização dos Prof. Educação - Principal	0,00	19.693.029,58	19.693.029,58 (+)
1758.01.11.05.00	Transf de Recursos do Fundo de Manut. e Desenvol. da Educação Básica e de Valorização dos Prof. Educação - Principal	0,00	2.459.819,92	2.459.819,92 (+)
1758.01.11.06.00	Transf de Recursos do Fundo de Manut. e Desenvol. da Educação Básica e de Valorização dos Prof. Educação - Principal	0,00	90.082,15	90.082,15 (+)
1758.01.20.00.00	Transferências de Recursos da Complementação da União ao FUNDEB	73.773.991,99	77.009.708,90	3.235.716,91 (+)
1758.01.21.00.00	Transferências de Recursos da Complementação da União ao FUNDEB - Principal	73.773.991,99	77.009.708,90	3.235.716,91 (+)
1900.00.00.00.00	Outras Receitas Correntes	1.581.011,31	6.800.009,14	5.218.997,83 (+)
1910.00.00.00.00	Multas Administrativas, Contratuais e Judiciais	459.447,31	4.169.463,26	3.710.015,95 (+)
1910.01.00.00.00	Multas Previstas em Legislação Específica	0,00	4.100.767,71	4.100.767,71 (+)
1910.01.10.00.00	Multas Previstas em Legislação Específica	0,00	4.100.767,71	4.100.767,71 (+)
1910.01.11.00.00	Multas Previstas em Legislação Específica - Principal	0,00	4.097.296,16	4.097.296,16 (+)
1910.01.12.00.00	Multas Previstas em Legislação Específica - Multas e Juros	0,00	106,44	106,44 (+)
1910.01.13.00.00	Multas Previstas em Legislação Específica - Dívida Ativa	0,00	3.365,11	3.365,11 (+)
1910.06.00.00.00	Multas por Danos Ambientais	22.000,00	32.001,59	10.001,59 (+)
1910.06.10.00.00	Multas Administrativas por Danos Ambientais	22.000,00	32.001,59	10.001,59 (+)
1910.06.11.00.00	Multas Administrativas por Danos Ambientais - Principal	20.000,00	32.001,59	12.001,59 (+)
1910.09.00.00.00	Multas e Juros Previstos em Contratos	437.447,31	36.693,96	400.753,35 (-)

Handwritten signature

Comparativo da Receita Orçada com a Arrecadada

Anexo 10, da Lei nº 4320, de 17/03/64 (Portaria SOF nº 8, de

(em R\$ 1,00)

Código	Especificação	Orçada R\$	Arrecadada R\$	Diferença para +/-
1910.09.10.00.00	Multas e Juros Previstos em Contratos	437.447,31	36.693,96	400.753,35 (-)
1910.09.11.00.00	Multas e Juros Previstos em Contratos - Principal	437.447,31	35.332,76	402.114,55 (-)
1910.09.13.00.00	Multas e Juros Previstos em Contratos - Dívida Ativa	0,00	1.361,20	1.361,20 (+)
1920.00.00.00.00	Indenizações, Restituições e Ressarcimentos	202.520,00	1.875.962,36	1.673.442,36 (+)
1921.00.00.00.00	Indenizações	25.315,00	100,00	25.215,00 (-)
1921.01.00.00.00	Indenizações por Danos Causados ao Patrimônio Público	0,00	100,00	100,00 (+)
1921.01.10.00.00	Indenizações por Danos Causados ao Patrimônio Público	0,00	100,00	100,00 (+)
1921.01.11.00.00	Indenizações por Danos Causados ao Patrimônio Público - Principal	0,00	100,00	100,00 (+)
1921.99.10.00.00	Outras Indenizações	25.315,00	0,00	25.315,00 (-)
1922.00.00.00.00	Restituições	177.205,00	1.875.862,36	1.698.657,36 (+)
1922.99.10.00.00	Outras Restituições	177.205,00	1.875.862,36	1.698.657,36 (+)
1922.99.11.00.00	Outras Restituições - Principal	177.205,00	1.846.355,11	1.669.150,11 (+)
1922.99.12.00.00	Outras Restituições - Multas e Juros	0,00	29.507,25	29.507,25 (+)
1990.00.00.00.00	Demais Receitas Correntes	919.044,00	754.583,52	164.460,48 (-)
1990.99.00.00.00	Outras Receitas	919.044,00	754.583,52	164.460,48 (-)
1990.99.10.00.00	Outras Receitas - Primárias	919.044,00	754.583,52	164.460,48 (-)
1990.99.11.00.00	Outras Receitas - Primárias - Principal	52.100,00	695.661,91	643.561,91 (+)
1990.99.12.00.00	Outras Receitas - Primárias - Multas e Juros	0,00	224,69	224,69 (+)
1990.99.13.00.00	Outras Receitas - Primárias - Dívida Ativa	866.944,00	58.696,92	808.247,08 (-)
2000.00.00.00.00	Receitas de Capital	45.467.859,66	33.636.640,82	11.831.218,84 (-)
2100.00.00.00.00	Operações de Crédito	7.980.000,00	448.875,00	7.531.125,00 (-)
2110.00.00.00.00	Operações de Crédito - Mercado Internas	7.980.000,00	448.875,00	7.531.125,00 (-)
2118.00.00.00.00	Operações de Crédito - Mercado Interno - Estados/DF/Municípios	5.250.000,00	0,00	5.250.000,00 (-)
2118.01.00.00.00	Operações de Crédito Internas de Estados/DF/Municípios	5.250.000,00	0,00	5.250.000,00 (-)
2118.01.50.00.00	Operações de Crédito Internas para Programas de Modernização da Administração Pública	5.250.000,00	0,00	5.250.000,00 (-)
2119.00.10.00.00	Outras Operações de Crédito - Mercado Interno	2.730.000,00	448.875,00	2.281.125,00 (-)
2119.00.11.00.00	Outras Operações de Crédito - Mercado Interno - Principal	2.730.000,00	448.875,00	2.281.125,00 (-)
2200.00.00.00.00	Alienação de Bens	100.000,00	928.012,92	828.012,92 (+)
2210.00.00.00.00	Alienação de Bens Móveis	100.000,00	928.012,92	828.012,92 (+)
2213.00.00.00.00	Alienação de Bens Móveis e Semoventes	100.000,00	928.012,92	828.012,92 (+)
2213.00.10.00.00	Alienação de Bens Móveis e Semoventes	100.000,00	928.012,92	828.012,92 (+)
2213.00.11.00.00	Alienação de Bens Móveis e Semoventes - Principal	100.000,00	928.012,92	828.012,92 (+)
2400.00.00.00.00	Transferências de Capital	37.387.859,66	32.259.752,90	5.128.106,76 (-)
2410.00.00.00.00	Transferências da União e de suas Entidades	15.857.765,36	17.227.422,21	1.369.656,85 (+)
2418.00.00.00.00	Transferências da União - Específica de Estados, DF e Municípios	15.857.765,36	17.227.422,21	1.369.656,85 (+)
2418.03.00.00.00	Transferências de Recursos do Sistema Único de Saúde - SUS	0,00	983.000,00	983.000,00 (+)
2418.03.10.00.00	Transferências de Recursos do Sistema Único de Saúde - SUS	0,00	983.000,00	983.000,00 (+)
2418.03.11.00.00	Transferências de Recursos do Sistema Único de Saúde - SUS - Principal	0,00	983.000,00	983.000,00 (+)
2418.10.00.00.00	Transferência de Convênios da União e de suas Entidades	10.595.665,36	9.333.975,69	1.261.689,67 (-)

José

Comparativo da Receita Orçada com a Arrecadada

Anexo 10, da Lei nº 4320, de 17/03/64 (Portaria SOF nº 8, de

(em R\$ 1,00)

Código	Especificação	Orçada R\$	Arrecadada R\$	Diferença para +/-
2418.10.10.00.00	Transferências de Convênio da União para o Sistema Único de Saúde – SUS	484.000,00	0,00	484.000,00 (-)
2418.10.20.00.00	Transferências de Convênio da União destinadas a Programas de Educação	8.487.885,40	7.375.943,33	1.111.942,07 (-)
2418.10.21.00.00	Transferências de Convênio da União destinadas a Programas de Educação - Principal	8.487.885,40	7.375.943,33	1.111.942,07 (-)
2418.10.90.00.00	Outras Transferências de Convênios da União	1.623.779,96	1.958.032,36	334.252,40 (+)
2418.10.91.00.00	Outras Transferências de Convênios da União - Principal	1.623.779,96	1.958.032,36	334.252,40 (+)
2418.99.00.00.00	Outras Transferências da União	5.262.100,00	6.910.446,52	1.648.346,52 (+)
2418.99.10.00.00	Outras Transferências da União	5.262.100,00	6.910.446,52	1.648.346,52 (+)
2418.99.11.00.00	Outras Transferências da União - Principal	5.262.100,00	6.910.446,52	1.648.346,52 (+)
2420.00.00.00.00	Transferências dos Estados e do Distrito Federal e de suas Entidades	21.530.094,30	15.032.330,69	6.497.763,61 (-)
2428.00.00.00.00	Transferências dos Estados, Distrito Federal, e de suas Entidades	21.530.094,30	15.032.330,69	6.497.763,61 (-)
2428.99.00.00.00	Outras Transferências dos Estados	21.530.094,30	15.032.330,69	6.497.763,61 (-)
2428.99.10.00.00	Outras Transferências dos Estados	21.530.094,30	15.032.330,69	6.497.763,61 (-)
2428.99.11.00.00	Outras Transferências dos Estados - Principal	21.530.094,30	15.032.330,69	6.497.763,61 (-)
9000.00.00.00.00	Deduções	-44.694.580,37	-40.522.936,94	4.171.643,43 (+)
9500.00.00.00.00	Deduções do Fundeb	-44.694.580,37	-40.522.936,94	4.171.643,43 (+)
9517.00.00.00.00	Deduções do FUNDEB Transferências Correntes	-44.694.580,37	0,00	44.694.580,37 (+)
9517.10.00.00.00	Dedução para a formação do FUNDEB - Transferências da União e de suas Entidades	-22.196.651,32	0,00	22.196.651,32 (+)
9517.18.00.00.00	Dedução para a formação do FUNDEB - Transferências da União - Específica E/M	-22.196.651,32	0,00	22.196.651,32 (+)
9517.18.01.00.00	Dedução para a formação do FUNDEB - Participação na Receita da União	-22.130.391,72	18.226.436,09	40.356.827,81 (+)
9517.18.01.20.00	Dedução para a formação do FUNDEB - Cota-Parte do Fundo de Participação dos Municípios - Cota Mensal	-22.124.613,53	0,00	22.124.613,53 (+)
9517.18.01.21.00	Dedução para a formação do FUNDEB - Cota-Parte do Fundo de Participação dos Municípios - Cota Mensal - Principal	-22.124.613,53	18.222.409,98	40.347.023,51 (+)
9517.18.01.50.00	Dedução para a formação do FUNDEB - Cota-Parte do Imposto Sobre a Propriedade Territorial Rural	-5.778,19	0,00	5.778,19 (+)
9517.18.01.51.00	Dedução para a formação do FUNDEB - Cota-Parte do Imposto Sobre a Propriedade Territorial Rural - Principal	-5.778,19	4.026,11	9.804,30 (+)
9517.18.06.00.00	Dedução para a formação do FUNDEB - Transferência Financeira do ICMS – Desoneração – L.C. Nº 87/96	-66.259,60	53.569,20	119.828,80 (+)
9517.18.06.10.00	Dedução para a formação do FUNDEB - Transferência Financeira do ICMS – Desoneração – L.C. Nº 87/96	-66.259,60	0,00	66.259,60 (+)
9517.18.06.11.00	Dedução para a formação do FUNDEB - Transferência Financeira do ICMS – Desoneração – L.C. Nº 87/96 - Principal	-66.259,60	53.569,20	119.828,80 (+)
9517.20.00.00.00	Deduções do FUNDEB - Transferências dos Estados e do Distrito Federal e de suas Entidades - Intergovernamentais	-22.497.929,05	0,00	22.497.929,05 (+)
9517.28.00.00.00	Dedução para a formação do FUNDEB - Transferências dos Estados - Específica E/M	-22.497.929,05	0,00	22.497.929,05 (+)
9517.28.01.00.00	Dedução para a formação do FUNDEB - Participação na Receita dos Estados	-22.497.929,05	22.242.931,65	44.740.860,70 (+)
9517.28.01.10.00	Dedução para a formação do FUNDEB - Cota-Parte do ICMS	-20.339.042,43	0,00	20.339.042,43 (+)

Paulo

Comparativo da Receita Orçada com a Arrecadada

Anexo 10, da Lei nº 4320, de 17/03/64 (Portaria SOF nº 8, de

(em R\$ 1,00)

Código	Especificação	Orçada R\$	Arrecadada R\$	Diferença para +/-
9517.28.01.11.00	Dedução para a formação do FUNDEB - Cota-Parte do ICMS - Principal	-20.339.042,43	19.693.029,58	40.032.072,01 (+)
9517.28.01.20.00	Dedução para a formação do FUNDEB - Cota-Parte do IPVA	-2.057.710,60	0,00	2.057.710,60 (+)
9517.28.01.21.00	Dedução para a formação do FUNDEB - Cota-Parte do IPVA - Principal	-2.057.710,60	2.459.819,92	4.517.530,52 (+)
9517.28.01.30.00	Dedução para a formação do FUNDEB - Cota-Parte do IPI - Municípios	-101.176,02	0,00	101.176,02 (+)
9517.28.01.31.00	Dedução para a formação do FUNDEB - Cota-Parte do IPI - Municípios - Principal	-101.176,02	90.082,15	191.258,17 (+)
Total Geral:		647.727.699,74	649.202.517,77	1.474.818,03 (+)

MARIA JEANE MENESCAL ALBUQUERQUE
Contador

IVO FERREIRA GOMES
PREFEITO MUNICIPAL

Comparativo da Despesa Autorizada com a Realizada

Anexo 11, da Lei nº 4320, de 17/03/64 (Portaria SOF nº 8, de 04/02/85)

Orgão: 01 CÂMARA MUNICIPAL DE SOBRAL

U.O.: 01.01 CÂMARA MUNICIPAL

Código	Especificação	Créditos Orçamentários e Suplementares	Créditos Especiais e Extraordinários	Total	Realizada	Diferença
3.0.00.00.00	DESPEAS CORRENTES	16.109.633,27	0,00	16.109.633,27	16.108.177,06	1.456,21
3.1.00.00.00	PESSOAL E ENCARGOS	12.855.345,52	0,00	12.855.345,52	12.854.589,93	755,59
3.1.90.00.00	Aplicações Diretas	12.855.345,52	0,00	12.855.345,52	12.854.589,93	755,59
3.1.90.03.00	Pensões	3.021,00	0,00	3.021,00	3.021,00	0,00
3.1.90.11.00	Vencimentos e Vantagens Fixas	10.459.613,14	0,00	10.459.613,14	10.459.613,14	0,00
3.1.90.13.00	Obrigações Patronais - INSS	2.285.767,04	0,00	2.285.767,04	2.285.767,04	0,00
3.1.90.94.00	Indenizações e Restituições	106.944,34	0,00	106.944,34	106.188,75	755,59
3.3.00.00.00	OUTRAS DESPEAS	3.254.287,75	0,00	3.254.287,75	3.253.587,13	700,62
3.3.90.00.00	Aplicações Diretas	3.254.287,75	0,00	3.254.287,75	3.253.587,13	700,62
3.3.90.14.00	Diárias - Civil	126.450,00	0,00	126.450,00	126.450,00	0,00
3.3.90.30.00	Material de Consumo	984.775,91	0,00	984.775,91	984.775,91	0,00
3.3.90.35.00	Serviços de Consultoria	83.760,00	0,00	83.760,00	83.760,00	0,00
3.3.90.36.00	Outros Serviços de Terceiros -	37.330,00	0,00	37.330,00	37.330,00	0,00
3.3.90.39.00	Outros Serviços de Terceiros -	958.270,10	0,00	958.270,10	957.637,48	632,62
3.3.90.46.00	Auxílio-Alimentação	1.037.500,00	0,00	1.037.500,00	1.037.432,00	68,00
3.3.90.92.00	Despesa de Exercícios	26.201,74	0,00	26.201,74	26.201,74	0,00
4.0.00.00.00	DESPEAS DE CAPITAL	155.298,91	0,00	155.298,91	155.298,91	0,00
4.4.00.00.00	INVESTIMENTOS	155.298,91	0,00	155.298,91	155.298,91	0,00
4.4.90.00.00	Aplicações Diretas	155.298,91	0,00	155.298,91	155.298,91	0,00
4.4.90.52.00	Equipamentos e Material	155.298,91	0,00	155.298,91	155.298,91	0,00
Total da Unidade Orçamentária:		16.264.932,18	0,00	16.264.932,18	16.263.475,97	1.456,21

Orgão: 02 GABINETE DO PREFEITO

U.O.: 02.01 GABINETE DO PREFEITO

Código	Especificação	Créditos Orçamentários e Suplementares	Créditos Especiais e Extraordinários	Total	Realizada	Diferença
3.0.00.00.00	DESPEAS CORRENTES	11.628.871,87	5.000,00	11.633.871,87	11.120.833,40	513.038,47
3.1.00.00.00	PESSOAL E ENCARGOS	3.441.729,50	5.000,00	3.446.729,50	3.422.066,08	24.663,42
3.1.90.00.00	Aplicações Diretas	3.441.729,50	5.000,00	3.446.729,50	3.422.066,08	24.663,42
3.1.90.04.00	Contratação por Tempo	0,00	5.000,00	5.000,00	0,00	5.000,00
3.1.90.11.00	Vencimentos e Vantagens Fixas	2.701.677,17	0,00	2.701.677,17	2.691.663,19	10.013,98
3.1.90.13.00	Obrigações Patronais - INSS	530.052,33	0,00	530.052,33	525.771,55	4.280,78
3.1.90.94.00	Indenizações e Restituições	10.000,00	0,00	10.000,00	8.997,16	1.002,84

Comparativo da Despesa Autorizada com a Realizada

Anexo 11, da Lei nº 4320, de 17/03/64 (Portaria SOF nº 8, de 04/02/85)

3.1.90.96.00	Ressarcimento de Despesas de	200.000,00	0,00	200.000,00	195.634,18	4.365,82
3.3.00.00.00	OUTRAS DESPESAS	8.187.142,37	0,00	8.187.142,37	7.698.767,32	488.375,05
3.3.90.00.00	Aplicações Diretas	8.187.142,37	0,00	8.187.142,37	7.698.767,32	488.375,05
3.3.90.14.00	Diárias - Civil	57.000,00	0,00	57.000,00	35.012,39	21.987,61
3.3.90.30.00	Material de Consumo	622.895,71	0,00	622.895,71	571.174,94	51.720,77
3.3.90.33.00	Passagens e Despesas com	1.292,69	0,00	1.292,69	0,00	1.292,69
3.3.90.34.00	Outras Despesas de Pessoal	3.905.869,04	0,00	3.905.869,04	3.606.457,49	299.411,55
3.3.90.36.01	OUTROS SERV DE	1.292,69	0,00	1.292,69	0,00	1.292,69
3.3.90.36.02	OUTROS SERVICOS DE	2.292,69	0,00	2.292,69	0,00	2.292,69
3.3.90.36.03	OUTROS SERVICOS DE	1.292,69	0,00	1.292,69	0,00	1.292,69
3.3.90.36.06	Outros Serviços de Terceiros -	15.000,00	0,00	15.000,00	5.576,99	9.423,01
3.3.90.39.00	Outros Serviços de Terceiros -	3.230.206,86	0,00	3.230.206,86	3.160.111,37	70.095,49
3.3.90.47.00	Obrigações Tributárias e	5.000,00	0,00	5.000,00	0,00	5.000,00
3.3.90.92.00	Despesa de Exercícios	340.000,00	0,00	340.000,00	320.434,14	19.565,86
3.3.90.93.00	Indenizações e Restituições	5.000,00	0,00	5.000,00	0,00	5.000,00
4.0.00.00.00	DESPESAS DE CAPITAL	13.654,20	0,00	13.654,20	6.324,00	7.330,20
4.4.00.00.00	INVESTIMENTOS	13.654,20	0,00	13.654,20	6.324,00	7.330,20
4.4.90.00.00	Aplicações Diretas	13.654,20	0,00	13.654,20	6.324,00	7.330,20
4.4.90.52.00	Equipamentos e Material	13.654,20	0,00	13.654,20	6.324,00	7.330,20
Total da Unidade Orçamentária:		11.642.526,07	5.000,00	11.647.526,07	11.127.157,40	520.368,67

Orgão: 03 PROCURADORIA GERAL DO MUNICÍPIO

U.O.: 03.01 PROCURADORIA GERAL DO MUNICÍPIO

Código	Especificação	Créditos Orçamentários e Suplementares	Créditos Especiais e Extraordinários	Total	Realizada	Diferença
3.0.00.00.00	DESPESAS CORRENTES	2.935.718,66	0,00	2.935.718,66	2.878.246,46	57.472,20
3.1.00.00.00	PESSOAL E ENCARGOS	2.346.759,56	0,00	2.346.759,56	2.316.562,68	30.196,88
3.1.90.00.00	Aplicações Diretas	2.346.759,56	0,00	2.346.759,56	2.316.562,68	30.196,88
3.1.90.11.00	Vencimentos e Vantagens Fixas	1.916.425,26	0,00	1.916.425,26	1.886.786,06	29.639,20
3.1.90.13.00	Obrigações Patronais - INSS	427.447,03	0,00	427.447,03	427.442,25	4,78
3.1.90.94.00	Indenizações e Restituições	2.887,27	0,00	2.887,27	2.334,37	552,90
3.3.00.00.00	OUTRAS DESPESAS	588.959,10	0,00	588.959,10	561.683,78	27.275,32
3.3.50.00.00	Transferências a Instituições	19,79	0,00	19,79	0,00	19,79
3.3.50.39.00	Outros Serviços de Terceiros -	19,79	0,00	19,79	0,00	19,79
3.3.90.00.00	Aplicações Diretas	588.939,31	0,00	588.939,31	561.683,78	27.255,53
3.3.90.14.00	Diárias - Civil	900,00	0,00	900,00	900,00	0,00
3.3.90.30.00	Material de Consumo	29.383,69	0,00	29.383,69	27.909,16	1.474,53
3.3.90.33.00	Passagens e Despesas com	55,10	0,00	55,10	0,00	55,10

Comparativo da Despesa Autorizada com a Realizada

Anexo 11, da Lei nº 4320, de 17/03/64 (Portaria SOF nº 8, de 04/02/85)

3.3.90.34.00	Outras Despesas de Pessoal	852,85	0,00	852,85	0,00	852,85
3.3.90.35.00	Serviços de Consultoria	8,57	0,00	8,57	0,00	8,57
3.3.90.36.02	OUTROS SERVICOS DE	358,61	0,00	358,61	0,00	358,61
3.3.90.36.03	OUTROS SERVICOS DE	400,00	0,00	400,00	0,00	400,00
3.3.90.36.04	OUTROS SERV DE	981,45	0,00	981,45	0,00	981,45
3.3.90.36.06	Outros Serviços de Terceiros -	463.000,00	0,00	463.000,00	450.692,00	12.308,00
3.3.90.39.00	Outros Serviços de Terceiros -	92.233,55	0,00	92.233,55	82.122,62	10.110,93
3.3.90.92.00	Despesa de Exercícios	765,49	0,00	765,49	60,00	705,49
Total da Unidade Orçamentária:		2.935.718,66	0,00	2.935.718,66	2.878.246,46	57.472,20

Orgão: 04 SECRETARIA DA SEGURANÇA E CIDADANIA

U.O.: 04.01 SECRETARIA DA SEGURANÇA e CIDADANIA

Código	Especificação	Créditos Orçamentários e Suplementares	Créditos Especiais e Extraordinários	Total	Realizada	Diferença
3.0.00.00.00	DESPESAS CORRENTES	13.973.840,80	656.500,00	14.630.340,80	14.252.115,00	378.225,80
3.1.00.00.00	PESSOAL E ENCARGOS	11.820.665,03	0,00	11.820.665,03	11.709.929,75	110.735,28
3.1.90.00.00	Aplicações Diretas	11.820.665,03	0,00	11.820.665,03	11.709.929,75	110.735,28
3.1.90.11.00	Vencimentos e Vantagens Fixas	9.649.665,03	0,00	9.649.665,03	9.550.164,21	99.500,82
3.1.90.13.00	Obrigações Patronais - INSS	2.150.000,00	0,00	2.150.000,00	2.139.908,07	10.091,93
3.1.90.94.00	Indenizações e Restituições	20.000,00	0,00	20.000,00	19.857,47	142,53
3.1.90.96.00	Ressarcimento de Despesas de	1.000,00	0,00	1.000,00	0,00	1.000,00
3.3.00.00.00	OUTRAS DESPESAS	2.153.175,77	656.500,00	2.809.675,77	2.542.185,25	267.490,52
3.3.90.00.00	Aplicações Diretas	2.153.175,77	656.500,00	2.809.675,77	2.542.185,25	267.490,52
3.3.90.14.00	Diárias - Civil	256,61	0,00	256,61	0,00	256,61
3.3.90.30.00	Material de Consumo	695.095,87	0,00	695.095,87	621.600,34	73.495,53
3.3.90.31.00	Premiações Culturais, Artísticas,	0,00	370.000,00	370.000,00	266.681,58	103.318,42
3.3.90.33.00	Passagens e Despesas com	256,61	0,00	256,61	0,00	256,61
3.3.90.34.00	Outras Despesas de Pessoal	1.000,00	0,00	1.000,00	0,00	1.000,00
3.3.90.35.00	Serviços de Consultoria	1.000,00	0,00	1.000,00	0,00	1.000,00
3.3.90.36.01	OUTROS SERV DE	9.926,62	0,00	9.926,62	6.400,00	3.526,62
3.3.90.36.02	OUTROS SERVICOS DE	1.950,77	0,00	1.950,77	0,00	1.950,77
3.3.90.36.03	OUTROS SERVICOS DE	18.148,85	0,00	18.148,85	7.200,00	10.948,85
3.3.90.36.04	OUTROS SERV DE	1.000,00	0,00	1.000,00	0,00	1.000,00
3.3.90.36.05	OUTRAS DESPESAS PAGAS	5.000,00	0,00	5.000,00	4.800,00	200,00
3.3.90.36.06	Outros Serviços de Terceiros -	9.000,00	0,00	9.000,00	8.334,89	665,11
3.3.90.39.00	Outros Serviços de Terceiros -	1.357.264,86	0,00	1.357.264,86	1.306.774,16	50.490,70
3.3.90.47.00	Obrigações Tributárias e	5.000,00	0,00	5.000,00	0,00	5.000,00
3.3.90.48.00	Outros Auxílios Financeiros a	0,00	286.500,00	286.500,00	282.590,00	3.910,00

Handwritten signature

Comparativo da Despesa Autorizada com a Realizada

Anexo 11, da Lei nº 4320, de 17/03/64 (Portaria SOF nº 8, de 04/02/85)

3.3.90.92.00	Despesa de Exercícios	37.275,58	0,00	37.275,58	32.231,59	5.043,99
3.3.90.93.00	Indenizações e Restituições	11.000,00	0,00	11.000,00	5.572,69	5.427,31
4.0.00.00.00	DESPESAS DE CAPITAL	1.329.249,32	156,18	1.329.405,50	1.299.820,22	29.585,28
4.4.00.00.00	INVESTIMENTOS	1.329.249,32	156,18	1.329.405,50	1.299.820,22	29.585,28
4.4.90.00.00	Aplicações Diretas	1.329.249,32	156,18	1.329.405,50	1.299.820,22	29.585,28
4.4.90.51.00	Obras e Instalações	7.136,08	0,00	7.136,08	0,00	7.136,08
4.4.90.52.00	Equipamentos e Material	1.322.113,24	0,00	1.322.113,24	1.299.664,04	22.449,20
4.4.90.93.00	Indenizações e Restituições	0,00	156,18	156,18	156,18	0,00
Total da Unidade Orçamentária:		15.303.090,12	656.656,18	15.959.746,30	15.551.935,22	407.811,08

Orgão: 06 SECRETARIA MUNICIPAL DA EDUCAÇÃO

U.O.: 06.01 SECRETARIA MUNICIPAL DA EDUCAÇÃO

Código	Especificação	Créditos Orçamentários e Suplementares	Créditos Especiais e Extraordinários	Total	Realizada	Diferença
3.0.00.00.00	DESPESAS CORRENTES	39.123.256,44	68.752,24	39.192.008,68	34.943.335,19	4.248.673,49
3.1.00.00.00	PESSOAL E ENCARGOS	3.261.029,71	68.752,24	3.329.781,95	2.988.572,18	341.209,77
3.1.90.00.00	Aplicações Diretas	3.261.029,71	68.752,24	3.329.781,95	2.988.572,18	341.209,77
3.1.90.04.00	Contratação por Tempo	0,00	68.752,24	68.752,24	18.150,00	50.602,24
3.1.90.11.00	Vencimentos e Vantagens Fixas	1.749.371,12	0,00	1.749.371,12	1.696.743,58	52.627,54
3.1.90.13.00	Obrigações Patronais - INSS	484.650,66	0,00	484.650,66	384.802,57	99.848,09
3.1.90.94.00	Indenizações e Restituições	256.242,56	0,00	256.242,56	130.183,68	126.058,88
3.1.90.96.00	Ressarcimento de Despesas de	770.765,37	0,00	770.765,37	758.692,35	12.073,02
3.3.00.00.00	OUTRAS DESPESAS	35.862.226,73	0,00	35.862.226,73	31.954.763,01	3.907.463,72
3.3.50.00.00	Transferências a Instituições	3.975.126,78	0,00	3.975.126,78	3.567.789,50	407.337,28
3.3.50.39.00	Outros Serviços de Terceiros -	3.975.126,78	0,00	3.975.126,78	3.567.789,50	407.337,28
3.3.90.00.00	Aplicações Diretas	31.887.099,95	0,00	31.887.099,95	28.386.973,51	3.500.126,44
3.3.90.14.00	Diárias - Civil	881,32	0,00	881,32	0,00	881,32
3.3.90.30.00	Material de Consumo	8.207.268,07	0,00	8.207.268,07	7.060.336,87	1.146.931,20
3.3.90.32.00	Material de Distribuição Gratuita	1.441,37	0,00	1.441,37	0,00	1.441,37
3.3.90.33.00	Passagens e Despesas com	7.196,78	0,00	7.196,78	0,00	7.196,78
3.3.90.34.00	Outras Despesas de Pessoal	1.000,00	0,00	1.000,00	0,00	1.000,00
3.3.90.36.01	OUTROS SERV DE	574.699,34	0,00	574.699,34	441.434,00	133.265,34
3.3.90.36.02	OUTROS SERVICOS DE	3.004.020,32	0,00	3.004.020,32	2.430.320,09	573.700,23
3.3.90.36.03	OUTROS SERVICOS DE	17.906,53	0,00	17.906,53	0,00	17.906,53
3.3.90.36.04	OUTROS SERV DE	1.441,37	0,00	1.441,37	0,00	1.441,37
3.3.90.36.06	Outros Serviços de Terceiros -	1.641.000,00	0,00	1.641.000,00	1.475.705,80	165.294,20
3.3.90.37.00	Locação de Mão-de-Obra	9.910.320,00	0,00	9.910.320,00	9.874.468,90	35.851,10
3.3.90.39.00	Outros Serviços de Terceiros -	8.354.228,92	0,00	8.354.228,92	6.959.011,92	1.395.217,00

Handwritten signature

Comparativo da Despesa Autorizada com a Realizada

Anexo 11, da Lei nº 4320, de 17/03/64 (Portaria SOF nº 8, de 04/02/85)

3.3.90.47.00 Obrigações Tributárias e	20.000,00	0,00	20.000,00	0,00	20.000,00
3.3.90.92.00 Despesa de Exercícios	145.695,93	0,00	145.695,93	145.695,93	0,00
4.0.00.00.00 DESPESAS DE CAPITAL	13.579.869,60	46.000,00	13.625.869,60	13.097.691,28	528.178,32
4.4.00.00.00 INVESTIMENTOS	13.579.869,60	46.000,00	13.625.869,60	13.097.691,28	528.178,32
4.4.90.00.00 Aplicações Diretas	13.579.869,60	46.000,00	13.625.869,60	13.097.691,28	528.178,32
4.4.90.51.00 Obras e Instalações	11.360.414,53	0,00	11.360.414,53	11.161.961,01	198.453,52
4.4.90.52.00 Equipamentos e Material	2.219.455,07	0,00	2.219.455,07	1.893.325,14	326.129,93
4.4.90.93.00 Indenizações e Restituições	0,00	46.000,00	46.000,00	42.405,13	3.594,87
Total da Unidade Orçamentária:	52.703.126,04	114.752,24	52.817.878,28	48.041.026,47	4.776.851,81

Orgão: 06 SECRETARIA MUNICIPAL DA EDUCAÇÃO

U.O.: 06.03 FUNDEB - FUNDO DE MANUT. E DESENV. DA EDUCAÇÃO BÁSICA E VALORIZAÇÃO

Código	Especificação	Créditos Orçamentários e Suplementares	Créditos Especiais e Extraordinários	Total	Realizada	Diferença
3.0.00.00.00	DESPESAS CORRENTES	97.967.811,97	20.897.459,00	118.865.270,9	117.032.470,5	1.832.800,43
3.1.00.00.00	PESSOAL E ENCARGOS	68.852.344,51	20.897.459,00	89.749.803,51	88.519.873,36	1.229.930,15
3.1.90.00.00	Aplicações Diretas	68.852.344,51	20.897.459,00	89.749.803,51	88.519.873,36	1.229.930,15
3.1.90.04.00	Contratação por Tempo	0,00	20.897.459,00	20.897.459,00	20.266.457,48	631.001,52
3.1.90.11.00	Vencimentos e Vantagens Fixas	51.915.835,41	0,00	51.915.835,41	51.485.382,34	430.453,07
3.1.90.13.00	Obrigações Patronais - INSS	16.908.509,10	0,00	16.908.509,10	16.745.874,10	162.635,00
3.1.90.94.00	Indenizações e Restituições	28.000,00	0,00	28.000,00	22.159,44	5.840,56
3.3.00.00.00	OUTRAS DESPESAS	29.115.467,46	0,00	29.115.467,46	28.512.597,18	602.870,28
3.3.50.00.00	Transferências a Instituições	4.389.633,31	0,00	4.389.633,31	4.384.854,88	4.778,43
3.3.50.39.00	Outros Serviços de Terceiros -	4.389.633,31	0,00	4.389.633,31	4.384.854,88	4.778,43
3.3.90.00.00	Aplicações Diretas	24.725.834,15	0,00	24.725.834,15	24.127.742,30	598.091,85
3.3.90.30.00	Material de Consumo	2.735.481,95	0,00	2.735.481,95	2.730.693,67	4.788,28
3.3.90.32.00	Material de Distribuição Gratuita	732,24	0,00	732,24	0,00	732,24
3.3.90.34.00	Outras Despesas de Pessoal	1.253.388,41	0,00	1.253.388,41	1.147.687,99	105.700,42
3.3.90.36.01	OUTROS SERV DE	1.371,47	0,00	1.371,47	0,00	1.371,47
3.3.90.36.02	OUTROS SERVICOS DE	1.960.767,26	0,00	1.960.767,26	1.960.123,60	643,66
3.3.90.36.03	OUTROS SERVICOS DE	2.245,48	0,00	2.245,48	0,00	2.245,48
3.3.90.36.04	OUTROS SERV DE	3.278,57	0,00	3.278,57	838,20	2.440,37
3.3.90.36.05	OUTRAS DESPESAS PAGAS	185.670,19	0,00	185.670,19	184.500,00	1.170,19
3.3.90.36.06	Outros Serviços de Terceiros -	1.690.200,00	0,00	1.690.200,00	1.688.257,60	1.942,40
3.3.90.37.00	Locação de Mão-de-Obra	14.373.963,80	0,00	14.373.963,80	14.372.412,93	1.550,87
3.3.90.39.00	Outros Serviços de Terceiros -	1.665.770,53	0,00	1.665.770,53	1.574.755,59	91.014,94
3.3.90.47.00	Obrigações Tributárias e	850.531,74	0,00	850.531,74	468.472,72	382.059,02
3.3.90.92.00	Despesa de Exercícios	2.432,51	0,00	2.432,51	0,00	2.432,51

Handwritten signature

Handwritten signature

Comparativo da Despesa Autorizada com a Realizada

Anexo 11, da Lei nº 4320, de 17/03/64 (Portaria SOF nº 8, de 04/02/85)

4.0.00.00.00	DESPESAS DE CAPITAL	927.959,42	3.000,00	930.959,42	924.243,80	6.715,62
4.4.00.00.00	INVESTIMENTOS	927.959,42	3.000,00	930.959,42	924.243,80	6.715,62
4.4.90.00.00	Aplicações Diretas	927.959,42	3.000,00	930.959,42	924.243,80	6.715,62
4.4.90.51.00	Obras e Instalações	555.516,43	0,00	555.516,43	553.995,80	1.520,63
4.4.90.52.00	Equipamentos e Material	372.442,99	0,00	372.442,99	370.248,00	2.194,99
4.4.90.93.00	Indenizações e Restituições	0,00	3.000,00	3.000,00	0,00	3.000,00
Total da Unidade Orçamentária:		98.895.771,39	20.900.459,00	119.796.230,3	117.956.714,3	1.839.516,05

Orgão: 07 FUNDO MUNICIPAL DE SAÚDE

U.O.: 07.01 FUNDO MUNICIPAL DE SAÚDE

Código	Especificação	Créditos Orçamentários e Suplementares	Créditos Especiais e Extraordinários	Total	Realizada	Diferença
3.0.00.00.00	DESPESAS CORRENTES	211.339.707,64	17.483.464,51	228.823.172,1	228.610.502,1	212.670,02
3.1.00.00.00	PESSOAL E ENCARGOS	61.854.024,15	0,00	61.854.024,15	61.820.642,56	33.381,59
3.1.90.00.00	Aplicações Diretas	61.854.024,15	0,00	61.854.024,15	61.820.642,56	33.381,59
3.1.90.04.00	Contratação por Tempo	12.825.026,60	0,00	12.825.026,60	12.825.026,60	0,00
3.1.90.11.00	Vencimentos e Vantagens Fixas	36.446.135,44	0,00	36.446.135,44	36.421.039,64	25.095,80
3.1.90.13.00	Obrigações Patronais - INSS	11.398.690,79	0,00	11.398.690,79	11.398.336,83	353,96
3.1.90.16.00	Outras Despesas Variáveis -	587.491,32	0,00	587.491,32	587.491,32	0,00
3.1.90.94.00	Indenizações e Restituições	295.292,00	0,00	295.292,00	295.286,24	5,76
3.1.90.96.00	Ressarcimento de Despesas de	301.388,00	0,00	301.388,00	293.461,93	7.926,07
3.3.00.00.00	OUTRAS DESPESAS	149.485.683,49	17.483.464,51	166.969.148,0	166.789.859,5	179.288,43
3.3.50.00.00	Transferências a Instituições	0,00	17.358.600,49	17.358.600,49	17.358.600,49	0,00
3.3.50.39.00	Outros Serviços de Terceiros -	0,00	17.358.600,49	17.358.600,49	17.358.600,49	0,00
3.3.70.00.00	Transferências a Instituições	1.647.004,16	0,00	1.647.004,16	1.647.004,16	0,00
3.3.71.70.00	Rateio pela Participação em	1.647.004,16	0,00	1.647.004,16	1.647.004,16	0,00
3.3.90.00.00	Aplicações Diretas	147.838.679,33	124.864,02	147.963.543,3	147.784.254,9	179.288,43
3.3.90.14.00	Diárias - Civil	3.600,00	0,00	3.600,00	3.600,00	0,00
3.3.90.30.00	Material de Consumo	6.683.045,81	0,00	6.683.045,81	6.617.300,34	65.745,47
3.3.90.32.00	Material de Distribuição Gratuita	1.153.311,54	0,00	1.153.311,54	1.139.700,44	13.611,10
3.3.90.34.00	Outras Despesas de Pessoal	1,80	0,00	1,80	0,00	1,80
3.3.90.36.01	OUTROS SERV DE	631.498,66	124.864,02	756.362,68	756.362,68	0,00
3.3.90.36.02	OUTROS SERVICOS DE	40.099,09	0,00	40.099,09	40.099,09	0,00
3.3.90.36.03	OUTROS SERVICOS DE	47.578,00	0,00	47.578,00	47.578,00	0,00
3.3.90.39.00	Outros Serviços de Terceiros -	137.602.326,55	0,00	137.602.326,5	137.562.424,2	39.902,30
3.3.90.47.00	Obrigações Tributárias e	800.188,20	0,00	800.188,20	740.161,10	60.027,10
3.3.90.48.00	Outros Auxílios Financeiros a	181.015,86	0,00	181.015,86	181.015,86	0,00
3.3.90.91.00	Sentenças Judiciais	531.429,88	0,00	531.429,88	531.429,88	0,00

Handwritten signature

Handwritten signature

Comparativo da Despesa Autorizada com a Realizada

Anexo 11, da Lei nº 4320, de 17/03/64 (Portaria SOF nº 8, de 04/02/85)

3.3.90.92.00	Despesa de Exercícios	164.583,94	0,00	164.583,94	164.583,28	0,66
4.0.00.00.00	DESPESAS DE CAPITAL	3.560.114,79	567.738,22	4.127.853,01	4.127.847,65	5,36
4.4.00.00.00	INVESTIMENTOS	3.560.114,79	567.738,22	4.127.853,01	4.127.847,65	5,36
4.4.90.00.00	Aplicações Diretas	3.560.114,79	567.738,22	4.127.853,01	4.127.847,65	5,36
4.4.90.51.00	Obras e Instalações	2.006.827,48	0,00	2.006.827,48	2.006.827,13	0,35
4.4.90.52.00	Equipamentos e Material	1.553.287,31	0,00	1.553.287,31	1.553.282,30	5,01
4.4.90.93.00	Indenizações e Restituições	0,00	567.738,22	567.738,22	567.738,22	0,00
Total da Unidade Orçamentária:		214.899.822,43	18.051.202,73	232.951.025,1	232.738.349,7	212.675,38

Orgão: 11 SECRETARIA DO ORÇAMENTO E FINANÇAS

U.O.: 11.01 SECRETARIA DO ORÇAMENTO E FINANÇAS

Código	Especificação	Créditos Orçamentários e Suplementares	Créditos Especiais e Extraordinários	Total	Realizada	Diferença
3.0.00.00.00	DESPESAS CORRENTES	12.719.812,54	83.400,00	12.803.212,54	12.365.289,49	437.923,05
3.1.00.00.00	PESSOAL E ENCARGOS	4.861.749,43	82.400,00	4.944.149,43	4.887.340,74	56.808,69
3.1.90.00.00	Aplicações Diretas	4.861.749,43	82.400,00	4.944.149,43	4.887.340,74	56.808,69
3.1.90.04.00	Contratação por Tempo	0,00	81.400,00	81.400,00	77.838,28	3.561,72
3.1.90.11.00	Vencimentos e Vantagens Fixas	3.555.000,00	0,00	3.555.000,00	3.535.868,27	19.131,73
3.1.90.13.00	Obrigações Patronais - INSS	786.061,03	0,00	786.061,03	783.522,34	2.538,69
3.1.90.16.00	Outras Despesas Variáveis -	0,00	1.000,00	1.000,00	0,00	1.000,00
3.1.90.94.00	Indenizações e Restituições	5.410,88	0,00	5.410,88	5.410,88	0,00
3.1.90.96.00	Ressarcimento de Despesas de	515.277,52	0,00	515.277,52	484.700,97	30.576,55
3.2.00.00.00	JUROS E ENCARGOS DA	3.033,20	0,00	3.033,20	3.033,20	0,00
3.2.90.00.00	Aplicações Diretas	3.033,20	0,00	3.033,20	3.033,20	0,00
3.2.90.21.00	Juros sobre a Dívida por	3.033,20	0,00	3.033,20	3.033,20	0,00
3.3.00.00.00	OUTRAS DESPESAS	7.855.029,91	1.000,00	7.856.029,91	7.474.915,55	381.114,36
3.3.30.00.00	Transferências a Estados e ao	67.817,15	0,00	67.817,15	0,00	67.817,15
3.3.30.41.00	Contribuições	67.817,15	0,00	67.817,15	0,00	67.817,15
3.3.90.00.00	Aplicações Diretas	7.787.212,76	1.000,00	7.788.212,76	7.474.915,55	313.297,21
3.3.90.14.00	Diárias - Civil	1.000,00	0,00	1.000,00	0,00	1.000,00
3.3.90.30.00	Material de Consumo	32.000,00	0,00	32.000,00	27.256,17	4.743,83
3.3.90.35.00	Serviços de Consultoria	164.817,90	0,00	164.817,90	0,00	164.817,90
3.3.90.36.03	OUTROS SERVICOS DE	4.000,00	0,00	4.000,00	3.144,96	855,04
3.3.90.36.05	OUTRAS DESPESAS PAGAS	0,00	1.000,00	1.000,00	786,24	213,76
3.3.90.36.06	Outros Serviços de Terceiros -	36.000,00	0,00	36.000,00	22.054,50	13.945,50
3.3.90.39.00	Outros Serviços de Terceiros -	928.685,35	0,00	928.685,35	852.067,97	76.617,38
3.3.90.47.00	Obrigações Tributárias e	1.810.000,00	0,00	1.810.000,00	1.782.876,74	27.123,26
3.3.90.91.00	Sentenças Judiciais	4.790.570,96	0,00	4.790.570,96	4.770.072,88	20.498,08

Handwritten signature

Comparativo da Despesa Autorizada com a Realizada

Anexo 11, da Lei nº 4320, de 17/03/64 (Portaria SOF nº 8, de 04/02/85)

3.3.90.92.00	Despesa de Exercícios	7.971,07	0,00	7.971,07	7.971,07	0,00
3.3.90.93.00	Indenizações e Restituições	12.167,48	0,00	12.167,48	8.685,02	3.482,46
4.0.00.00.00	DESPESAS DE CAPITAL	4.590.865,90	1.000,00	4.591.865,90	4.340.919,72	250.946,18
4.4.00.00.00	INVESTIMENTOS	640.865,90	1.000,00	641.865,90	448.875,00	192.990,90
4.4.90.00.00	Aplicações Diretas	640.865,90	1.000,00	641.865,90	448.875,00	192.990,90
4.4.90.52.00	Equipamentos e Material	640.865,90	0,00	640.865,90	448.875,00	191.990,90
4.4.90.93.00	Indenizações e Restituições	0,00	1.000,00	1.000,00	0,00	1.000,00
4.6.00.00.00	AMORTIZAÇÃO DA DÍVIDA	3.950.000,00	0,00	3.950.000,00	3.892.044,72	57.955,28
4.6.90.00.00	Aplicações Diretas	3.950.000,00	0,00	3.950.000,00	3.892.044,72	57.955,28
4.6.90.71.00	Principal da Dívida Contratual	3.950.000,00	0,00	3.950.000,00	3.892.044,72	57.955,28
Total da Unidade Orçamentária:		17.310.678,44	84.400,00	17.395.078,44	16.706.209,21	688.869,23

Orgão: 16 GABINETE DO (A) VICE-PREFEITO (A)

U.O.: 16.01 GABINETE DO (A) VICE-PREFEITO (A)

Código	Especificação	Créditos Orçamentários e Suplementares	Créditos Especiais e Extraordinários	Total	Realizada	Diferença
3.0.00.00.00	DESPESAS CORRENTES	1.280.301,44	1.000,00	1.281.301,44	1.199.657,87	81.643,57
3.1.00.00.00	PESSOAL E ENCARGOS	978.385,00	1.000,00	979.385,00	941.796,23	37.588,77
3.1.90.00.00	Aplicações Diretas	978.385,00	1.000,00	979.385,00	941.796,23	37.588,77
3.1.90.04.00	Contratação por Tempo	0,00	1.000,00	1.000,00	0,00	1.000,00
3.1.90.11.00	Vencimentos e Vantagens Fixas	724.595,00	0,00	724.595,00	695.727,98	28.867,02
3.1.90.13.00	Obrigações Patronais - INSS	160.000,00	0,00	160.000,00	158.099,16	1.900,84
3.1.90.94.00	Indenizações e Restituições	7.790,00	0,00	7.790,00	7.591,14	198,86
3.1.90.96.00	Ressarcimento de Despesas de	86.000,00	0,00	86.000,00	80.377,95	5.622,05
3.3.00.00.00	OUTRAS DESPESAS	301.916,44	0,00	301.916,44	257.861,64	44.054,80
3.3.50.00.00	Transferências a Instituições	880,00	0,00	880,00	0,00	880,00
3.3.50.39.00	Outros Serviços de Terceiros -	880,00	0,00	880,00	0,00	880,00
3.3.90.00.00	Aplicações Diretas	301.036,44	0,00	301.036,44	257.861,64	43.174,80
3.3.90.14.00	Diárias - Civil	8.000,00	0,00	8.000,00	1.890,00	6.110,00
3.3.90.30.00	Material de Consumo	13.000,00	0,00	13.000,00	7.812,24	5.187,76
3.3.90.33.00	Passagens e Despesas com	156,44	0,00	156,44	0,00	156,44
3.3.90.36.01	OUTROS SERV DE	118.530,00	0,00	118.530,00	105.000,00	13.530,00
3.3.90.36.03	OUTROS SERVICOS DE	3.000,00	0,00	3.000,00	0,00	3.000,00
3.3.90.36.06	Outros Serviços de Terceiros -	3.000,00	0,00	3.000,00	1.994,19	1.005,81
3.3.90.39.00	Outros Serviços de Terceiros -	150.350,00	0,00	150.350,00	139.556,24	10.793,76
3.3.90.92.00	Despesa de Exercícios	5.000,00	0,00	5.000,00	1.608,97	3.391,03
4.0.00.00.00	DESPESAS DE CAPITAL	13.000,00	0,00	13.000,00	5.290,00	7.710,00
4.4.00.00.00	INVESTIMENTOS	13.000,00	0,00	13.000,00	5.290,00	7.710,00

ABU

Comparativo da Despesa Autorizada com a Realizada

Anexo 11, da Lei nº 4320, de 17/03/64 (Portaria SOF nº 8, de 04/02/85)

4.4.90.00.00 Aplicações Diretas	13.000,00	0,00	13.000,00	5.290,00	7.710,00
4.4.90.52.00 Equipamentos e Material	13.000,00	0,00	13.000,00	5.290,00	7.710,00
Total da Unidade Orçamentária:	1.293.301,44	1.000,00	1.294.301,44	1.204.947,87	89.353,57

Orgão: 21 SECRETARIA DA OUVIDORIA, CONTROLADORIA E GESTÃO

U.O.: 21.01 SECRETARIA DA OUVIDORIA, CONTROLADORIA E GESTÃO

Código	Especificação	Créditos Orçamentários e Suplementares	Créditos Especiais e Extraordinários	Total	Realizada	Diferença
3.0.00.00.00	DESPESAS CORRENTES	23.221.562,24	2.000,00	23.223.562,24	22.810.689,79	412.872,45
3.1.00.00.00	PESSOAL E ENCARGOS	5.228.803,87	2.000,00	5.230.803,87	5.037.732,54	193.071,33
3.1.90.00.00	Aplicações Diretas	5.228.803,87	2.000,00	5.230.803,87	5.037.732,54	193.071,33
3.1.90.01.00	Aposentadorias e Reformas	815.000,00	0,00	815.000,00	808.969,38	6.030,62
3.1.90.03.00	Pensões	297.220,05	0,00	297.220,05	294.312,18	2.907,87
3.1.90.04.00	Contratação por Tempo	0,00	2.000,00	2.000,00	0,00	2.000,00
3.1.90.11.00	Vencimentos e Vantagens Fixas	2.939.000,00	0,00	2.939.000,00	2.875.744,37	63.255,63
3.1.90.13.00	Obrigações Patronais - INSS	692.669,44	0,00	692.669,44	636.898,25	55.771,19
3.1.90.92.00	Despesas de Exercícios	2.000,00	0,00	2.000,00	0,00	2.000,00
3.1.90.94.00	Indenizações e Restituições	27.000,00	0,00	27.000,00	23.322,35	3.677,65
3.1.90.96.00	Ressarcimento de Despesas de	455.914,38	0,00	455.914,38	398.486,01	57.428,37
3.3.00.00.00	OUTRAS DESPESAS	17.992.758,37	0,00	17.992.758,37	17.772.957,25	219.801,12
3.3.30.00.00	Transferências a Estados e ao	0,16	0,00	0,16	0,00	0,16
3.3.30.41.00	Contribuições	0,16	0,00	0,16	0,00	0,16
3.3.50.00.00	Transferências a Instituições	1.000,00	0,00	1.000,00	0,00	1.000,00
3.3.50.39.00	Outros Serviços de Terceiros -	1.000,00	0,00	1.000,00	0,00	1.000,00
3.3.90.00.00	Aplicações Diretas	17.991.758,21	0,00	17.991.758,21	17.772.957,25	218.800,96
3.3.90.14.00	Diárias - Civil	19.375,00	0,00	19.375,00	16.875,00	2.500,00
3.3.90.30.00	Material de Consumo	158.662,23	0,00	158.662,23	146.859,97	11.802,26
3.3.90.32.00	Material de Distribuição Gratuita	223,03	0,00	223,03	0,00	223,03
3.3.90.33.00	Passagens e Despesas com	174.252,00	0,00	174.252,00	174.170,63	81,37
3.3.90.34.00	Outras Despesas de Pessoal	14.140.246,07	0,00	14.140.246,07	14.026.398,10	113.847,97
3.3.90.35.00	Serviços de Consultoria	200,00	0,00	200,00	0,00	200,00
3.3.90.36.01	OUTROS SERV DE	84.276,00	0,00	84.276,00	84.176,00	100,00
3.3.90.36.02	OUTROS SERVICOS DE	100,00	0,00	100,00	0,00	100,00
3.3.90.36.03	OUTROS SERVICOS DE	146,54	0,00	146,54	0,00	146,54
3.3.90.36.04	OUTROS SERV DE	100,00	0,00	100,00	0,00	100,00
3.3.90.36.06	Outros Serviços de Terceiros -	22.646,00	0,00	22.646,00	21.124,99	1.521,01
3.3.90.39.00	Outros Serviços de Terceiros -	3.306.107,71	0,00	3.306.107,71	3.220.317,65	85.790,06
3.3.90.91.00	Sentenças Judiciais	49.270,42	0,00	49.270,42	46.882,33	2.388,09

Juan

[Handwritten signature]

Comparativo da Despesa Autorizada com a Realizada

Anexo 11, da Lei nº 4320, de 17/03/64 (Portaria SOF nº 8, de 04/02/85)

3.3.90.92.00	Despesa de Exercícios	36.153,21	0,00	36.153,21	36.152,58	0,63
4.0.00.00.00	DESPESAS DE CAPITAL	102.022,00	1.000,00	103.022,00	60.478,00	42.544,00
4.4.00.00.00	INVESTIMENTOS	102.022,00	1.000,00	103.022,00	60.478,00	42.544,00
4.4.90.00.00	Aplicações Diretas	102.022,00	1.000,00	103.022,00	60.478,00	42.544,00
4.4.90.51.00	Obras e Instalações	1.100,00	0,00	1.100,00	0,00	1.100,00
4.4.90.52.00	Equipamentos e Material	100.922,00	0,00	100.922,00	60.478,00	40.444,00
4.4.90.93.00	Indenizações e Restituições	0,00	1.000,00	1.000,00	0,00	1.000,00
Total da Unidade Orçamentária:		23.323.584,24	3.000,00	23.326.584,24	22.871.167,79	455.416,45

Orgão: 21 SECRETARIA DA OUVIDORIA, CONTROLADORIA E GESTÃO

U.O.: 21.02 CENTRAL DE LICITAÇÕES DA PREFEITURA DE SOBRAL

Código	Especificação	Créditos Orçamentários e Suplementares	Créditos Especiais e Extraordinários	Total	Realizada	Diferença
3.0.00.00.00	DESPESAS CORRENTES	1.465.372,80	0,00	1.465.372,80	1.436.433,91	28.938,89
3.1.00.00.00	PESSOAL E ENCARGOS	1.028.616,00	0,00	1.028.616,00	1.017.224,11	11.391,89
3.1.90.00.00	Aplicações Diretas	1.028.616,00	0,00	1.028.616,00	1.017.224,11	11.391,89
3.1.90.11.00	Vencimentos e Vantagens Fixas	840.616,00	0,00	840.616,00	830.042,55	10.573,45
3.1.90.13.00	Obrigações Patronais - INSS	188.000,00	0,00	188.000,00	187.181,56	818,44
3.3.00.00.00	OUTRAS DESPESAS	436.756,80	0,00	436.756,80	419.209,80	17.547,00
3.3.90.00.00	Aplicações Diretas	436.756,80	0,00	436.756,80	419.209,80	17.547,00
3.3.90.30.00	Material de Consumo	2.500,00	0,00	2.500,00	0,00	2.500,00
3.3.90.39.00	Outros Serviços de Terceiros -	434.256,80	0,00	434.256,80	419.209,80	15.047,00
4.0.00.00.00	DESPESAS DE CAPITAL	1.100,00	0,00	1.100,00	0,00	1.100,00
4.4.00.00.00	INVESTIMENTOS	1.100,00	0,00	1.100,00	0,00	1.100,00
4.4.90.00.00	Aplicações Diretas	1.100,00	0,00	1.100,00	0,00	1.100,00
4.4.90.52.00	Equipamentos e Material	1.100,00	0,00	1.100,00	0,00	1.100,00
Total da Unidade Orçamentária:		1.466.472,80	0,00	1.466.472,80	1.436.433,91	30.038,89

Orgão: 22 SECRETARIA DA CULTURA, JUVENTUDE, ESPORTE E LAZER

U.O.: 22.01 SECRETARIA DA CULTURA, JUVENTUDE, ESPORTE E LAZER

Código	Especificação	Créditos Orçamentários e Suplementares	Créditos Especiais e Extraordinários	Total	Realizada	Diferença
3.0.00.00.00	DESPESAS CORRENTES	16.117.036,23	1.383.868,62	17.500.904,85	16.894.082,10	606.822,75
3.1.00.00.00	PESSOAL E ENCARGOS	1.865.000,00	1.000,00	1.866.000,00	1.844.471,59	21.528,41
3.1.90.00.00	Aplicações Diretas	1.865.000,00	1.000,00	1.866.000,00	1.844.471,59	21.528,41
3.1.90.04.00	Contratação por Tempo	0,00	1.000,00	1.000,00	0,00	1.000,00
3.1.90.11.00	Vencimentos e Vantagens Fixas	1.496.000,00	0,00	1.496.000,00	1.481.974,45	14.025,55

Handwritten signature

Comparativo da Despesa Autorizada com a Realizada

Anexo 11, da Lei nº 4320, de 17/03/64 (Portaria SOF nº 8, de 04/02/85)

3.1.90.13.00	Obrigações Patronais - INSS	341.000,00	0,00	341.000,00	337.251,46	3.748,54
3.1.90.94.00	Indenizações e Restituições	28.000,00	0,00	28.000,00	25.245,68	2.754,32
3.3.00.00.00	OUTRAS DESPESAS	14.252.036,23	1.382.868,62	15.634.904,85	15.049.610,51	585.294,34
3.3.50.00.00	Transferências a Instituições	8.113.002,06	0,00	8.113.002,06	7.985.042,86	127.959,20
3.3.50.39.00	Outros Serviços de Terceiros -	8.113.002,06	0,00	8.113.002,06	7.985.042,86	127.959,20
3.3.90.00.00	Aplicações Diretas	6.139.034,17	1.382.868,62	7.521.902,79	7.064.567,65	457.335,14
3.3.90.14.00	Diárias - Civil	2.000,00	0,00	2.000,00	0,00	2.000,00
3.3.90.30.00	Material de Consumo	729.247,70	0,00	729.247,70	672.928,74	56.318,96
3.3.90.31.00	Premiações Culturais, Artísticas,	0,00	20.000,00	20.000,00	20.000,00	0,00
3.3.90.34.00	Outras Despesas de Pessoal	2.974,49	0,00	2.974,49	2.974,49	0,00
3.3.90.36.02	OUTROS SERVICOS DE	6.098,98	0,00	6.098,98	0,00	6.098,98
3.3.90.36.03	OUTROS SERVICOS DE	42.924,00	0,00	42.924,00	42.400,00	524,00
3.3.90.36.06	Outros Serviços de Terceiros -	200.000,00	0,00	200.000,00	174.340,40	25.659,60
3.3.90.39.00	Outros Serviços de Terceiros -	4.866.041,72	0,00	4.866.041,72	4.677.809,09	188.232,63
3.3.90.48.00	Outros Auxílios Financeiros a	0,00	1.362.868,62	1.362.868,62	1.184.367,65	178.500,97
3.3.90.92.00	Despesa de Exercícios	16.077,40	0,00	16.077,40	16.077,40	0,00
3.3.90.93.00	Indenizações e Restituições	273.669,88	0,00	273.669,88	273.669,88	0,00
4.0.00.00.00	DESPESAS DE CAPITAL	3.586.116,55	5.654,80	3.591.771,35	3.547.568,92	44.202,43
4.4.00.00.00	INVESTIMENTOS	3.586.116,55	5.654,80	3.591.771,35	3.547.568,92	44.202,43
4.4.30.00.00	Transferências a Estados e ao	156.000,00	0,00	156.000,00	154.873,08	1.126,92
4.4.30.42.00	Auxílios	156.000,00	0,00	156.000,00	154.873,08	1.126,92
4.4.90.00.00	Aplicações Diretas	3.430.116,55	5.654,80	3.435.771,35	3.392.695,84	43.075,51
4.4.90.51.00	Obras e Instalações	2.204.525,48	0,00	2.204.525,48	2.162.535,94	41.989,54
4.4.90.52.00	Equipamentos e Material	1.225.591,07	0,00	1.225.591,07	1.224.514,10	1.076,97
4.4.90.93.00	Indenizações e Restituições	0,00	5.654,80	5.654,80	5.645,80	9,00
Total da Unidade Orçamentária:		19.703.152,78	1.389.523,42	21.092.676,20	20.441.651,02	651.025,18

Orgão: 22 SECRETARIA DA CULTURA, JUVENTUDE, ESPORTE E LAZER

U.O.: 22.02 FUNDO MUNICIPAL DE PRESERVAÇÃO DO PATRIMÔNIO CULTURAL

Código	Especificação	Créditos Orçamentários e Suplementares	Créditos Especiais e Extraordinários	Total	Realizada	Diferença
3.0.00.00.00	DESPESAS CORRENTES	58.000,00	0,00	58.000,00	0,00	58.000,00
3.3.00.00.00	OUTRAS DESPESAS	58.000,00	0,00	58.000,00	0,00	58.000,00
3.3.90.00.00	Aplicações Diretas	58.000,00	0,00	58.000,00	0,00	58.000,00
3.3.90.30.00	Material de Consumo	1.500,00	0,00	1.500,00	0,00	1.500,00
3.3.90.36.03	OUTROS SERVICOS DE	1.500,00	0,00	1.500,00	0,00	1.500,00
3.3.90.39.00	Outros Serviços de Terceiros -	55.000,00	0,00	55.000,00	0,00	55.000,00

Handwritten signature

Handwritten signature

Comparativo da Despesa Autorizada com a Realizada

Anexo 11, da Lei nº 4320, de 17/03/64 (Portaria SOF nº 8, de 04/02/85)

Total da Unidade Orçamentária:		58.000,00	0,00	58.000,00	0,00	58.000,00
Orgão:	23	SECRETARIA DOS DIREITOS HUMANOS, HABITAÇÃO E ASSISTÊNCIA SOCIAL				
U.O.:	23.01	SECRETARIA DOS DIREITOS HUMANOS, HABITAÇÃO E ASSISTÊNCIA SOCIAL				
Código	Especificação	Créditos Orçamentários e Suplementares	Créditos Especiais e Extraordinários	Total	Realizada	Diferença
3.0.00.00.00	DESPESAS CORRENTES	7.173.784,11	1.467.000,00	8.640.784,11	8.250.706,58	390.077,53
3.1.00.00.00	PESSOAL E ENCARGOS	4.397.431,21	1.087.000,00	5.484.431,21	5.290.149,59	194.281,62
3.1.90.00.00	Aplicações Diretas	4.397.431,21	1.087.000,00	5.484.431,21	5.290.149,59	194.281,62
3.1.90.04.00	Contratação por Tempo	0,00	1.087.000,00	1.087.000,00	1.010.703,62	76.296,38
3.1.90.11.00	Vencimentos e Vantagens Fixas	2.590.000,00	0,00	2.590.000,00	2.514.840,65	75.159,35
3.1.90.13.00	Obrigações Patronais - INSS	1.663.916,78	0,00	1.663.916,78	1.632.424,71	31.492,07
3.1.90.92.00	Despesas de Exercícios	5.000,00	0,00	5.000,00	0,00	5.000,00
3.1.90.94.00	Indenizações e Restituições	28.653,75	0,00	28.653,75	26.945,48	1.708,27
3.1.90.96.00	Ressarcimento de Despesas de	109.860,68	0,00	109.860,68	105.235,13	4.625,55
3.3.00.00.00	OUTRAS DESPESAS	2.776.352,90	380.000,00	3.156.352,90	2.960.556,99	195.795,91
3.3.30.00.00	Transferências a Estados e ao	4.257,15	0,00	4.257,15	4.257,15	0,00
3.3.30.41.00	Contribuições	4.257,15	0,00	4.257,15	4.257,15	0,00
3.3.90.00.00	Aplicações Diretas	2.772.095,75	380.000,00	3.152.095,75	2.956.299,84	195.795,91
3.3.90.30.00	Material de Consumo	340.555,51	0,00	340.555,51	302.047,80	38.507,71
3.3.90.32.00	Material de Distribuição Gratuita	2.515,00	0,00	2.515,00	2.513,20	1,80
3.3.90.34.00	Outras Despesas de Pessoal	210.000,00	0,00	210.000,00	210.000,00	0,00
3.3.90.35.00	Serviços de Consultoria	126.400,00	0,00	126.400,00	126.310,00	90,00
3.3.90.36.01	OUTROS SERV DE	41.333,56	0,00	41.333,56	20.550,00	20.783,56
3.3.90.36.02	OUTROS SERVICOS DE	500,00	0,00	500,00	0,00	500,00
3.3.90.36.03	OUTROS SERVICOS DE	14.266,00	0,00	14.266,00	13.250,00	1.016,00
3.3.90.36.04	OUTROS SERV DE	462,99	0,00	462,99	0,00	462,99
3.3.90.36.06	Outros Serviços de Terceiros -	95.000,00	0,00	95.000,00	78.762,68	16.237,32
3.3.90.39.00	Outros Serviços de Terceiros -	1.492.326,79	0,00	1.492.326,79	1.416.076,62	76.250,17
3.3.90.41.00	Contribuições	0,00	211.000,00	211.000,00	194.325,19	16.674,81
3.3.90.48.00	Outros Auxílios Financeiros a	0,00	169.000,00	169.000,00	151.350,00	17.650,00
3.3.90.92.00	Despesa de Exercícios	102.236,54	0,00	102.236,54	102.133,74	102,80
3.3.90.93.00	Indenizações e Restituições	346.499,36	0,00	346.499,36	338.980,61	7.518,75
4.0.00.00.00	DESPESAS DE CAPITAL	516.003,21	2.690.000,00	3.206.003,21	3.204.533,54	1.469,67
4.4.00.00.00	INVESTIMENTOS	516.003,21	2.690.000,00	3.206.003,21	3.204.533,54	1.469,67
4.4.30.00.00	Transferências a Estados e ao	193.959,62	0,00	193.959,62	193.959,62	0,00
4.4.30.42.00	Auxílios	193.959,62	0,00	193.959,62	193.959,62	0,00
4.4.90.00.00	Aplicações Diretas	322.043,59	2.690.000,00	3.012.043,59	3.010.573,92	1.469,67

Handwritten signature

Handwritten signature

Comparativo da Despesa Autorizada com a Realizada

Anexo 11, da Lei nº 4320, de 17/03/64 (Portaria SOF nº 8, de 04/02/85)

4.4.90.51.00 Obras e Instalações	581,34	0,00	581,34	0,00	581,34
4.4.90.52.00 Equipamentos e Material	321.462,25	0,00	321.462,25	320.873,92	588,33
4.4.90.93.00 Indenizações e Restituições	0,00	2.690.000,00	2.690.000,00	2.689.700,00	300,00
Total da Unidade Orçamentária:	7.689.787,32	4.157.000,00	11.846.787,32	11.455.240,12	391.547,20

Orgão: 23 SECRETARIA DOS DIREITOS HUMANOS, HABITAÇÃO E ASSISTÊNCIA SOCIAL

U.O.: 23.02 FUNDO MUNICIPAL DE ASSISTÊNCIA SOCIAL


Código	Especificação	Créditos Orçamentários e Suplementares	Créditos Especiais e Extraordinários	Total	Realizada	Diferença
3.0.00.00.00	DESPESAS CORRENTES	3.635.372,58	2.950.000,00	6.585.372,58	5.966.447,65	618.924,93
3.1.00.00.00	PESSOAL E ENCARGOS	0,00	2.950.000,00	2.950.000,00	2.821.234,68	128.765,32
3.1.90.00.00	Aplicações Diretas	0,00	2.950.000,00	2.950.000,00	2.821.234,68	128.765,32
3.1.90.04.00	Contratação por Tempo	0,00	2.950.000,00	2.950.000,00	2.821.234,68	128.765,32
3.3.00.00.00	OUTRAS DESPESAS	3.635.372,58	0,00	3.635.372,58	3.145.212,97	490.159,61
3.3.90.00.00	Aplicações Diretas	3.635.372,58	0,00	3.635.372,58	3.145.212,97	490.159,61
3.3.90.30.00	Material de Consumo	872.128,91	0,00	872.128,91	553.913,33	318.215,58
3.3.90.32.00	Material de Distribuição Gratuita	203.668,11	0,00	203.668,11	175.356,92	28.311,19
3.3.90.34.00	Outras Despesas de Pessoal	572.000,00	0,00	572.000,00	572.000,00	0,00
3.3.90.35.00	Serviços de Consultoria	7.000,00	0,00	7.000,00	7.000,00	0,00
3.3.90.36.01	OUTROS SERV DE	78.708,37	0,00	78.708,37	60.994,93	17.713,44
3.3.90.36.03	OUTROS SERVICOS DE	20.022,38	0,00	20.022,38	0,00	20.022,38
3.3.90.39.00	Outros Serviços de Terceiros -	1.833.866,89	0,00	1.833.866,89	1.729.292,69	104.574,20
3.3.90.92.00	Despesa de Exercícios	47.977,92	0,00	47.977,92	46.655,10	1.322,82
4.0.00.00.00	DESPESAS DE CAPITAL	571.376,02	0,00	571.376,02	539.258,39	32.117,63
4.4.00.00.00	INVESTIMENTOS	571.376,02	0,00	571.376,02	539.258,39	32.117,63
4.4.90.00.00	Aplicações Diretas	571.376,02	0,00	571.376,02	539.258,39	32.117,63
4.4.90.51.00	Obras e Instalações	8.719,39	0,00	8.719,39	0,00	8.719,39
4.4.90.52.00	Equipamentos e Material	562.656,63	0,00	562.656,63	539.258,39	23.398,24
Total da Unidade Orçamentária:		4.206.748,60	2.950.000,00	7.156.748,60	6.505.706,04	651.042,56

Orgão: 23 SECRETARIA DOS DIREITOS HUMANOS, HABITAÇÃO E ASSISTÊNCIA SOCIAL

U.O.: 23.03 FUNDO MUNICIPAL DOS DIREITOS DA CRIANÇA E DO ADOLESCENTE

Código	Especificação	Créditos Orçamentários e Suplementares	Créditos Especiais e Extraordinários	Total	Realizada	Diferença
3.0.00.00.00	DESPESAS CORRENTES	103.198,93	0,00	103.198,93	100.028,95	3.169,98
3.3.00.00.00	OUTRAS DESPESAS	103.198,93	0,00	103.198,93	100.028,95	3.169,98
3.3.50.00.00	Transferências a Instituições	102.198,93	0,00	102.198,93	100.000,00	2.198,93

deu



Comparativo da Despesa Autorizada com a Realizada

Anexo 11, da Lei nº 4320, de 17/03/64 (Portaria SOF nº 8, de 04/02/85)

3.3.50.39.00	Outros Serviços de Terceiros -	102.198,93	0,00	102.198,93	100.000,00	2.198,93
3.3.90.00.00	Aplicações Diretas	1.000,00	0,00	1.000,00	28,95	971,05
3.3.90.39.00	Outros Serviços de Terceiros -	1.000,00	0,00	1.000,00	28,95	971,05
Total da Unidade Orçamentária:		103.198,93	0,00	103.198,93	100.028,95	3.169,98

Orgão: 24 SECRETARIA DO URBANISMO E MEIO AMBIENTE

U.O.: 24.01 SECRETARIA DO URBANISMO E MEIO AMBIENTE

Código	Especificação	Créditos Orçamentários e Suplementares	Créditos Especiais e Extraordinários	Total	Realizada	Diferença
3.0.00.00.00	DESPESAS CORRENTES	3.336.679,62	86.000,00	3.422.679,62	3.271.185,97	151.493,65
3.1.00.00.00	PESSOAL E ENCARGOS	2.561.000,00	51.000,00	2.612.000,00	2.539.626,12	72.373,88
3.1.90.00.00	Aplicações Diretas	2.561.000,00	51.000,00	2.612.000,00	2.539.626,12	72.373,88
3.1.90.04.00	Contratação por Tempo	0,00	51.000,00	51.000,00	23.700,00	27.300,00
3.1.90.11.00	Vencimentos e Vantagens Fixas	2.057.590,55	0,00	2.057.590,55	2.039.548,56	18.041,99
3.1.90.13.00	Obrigações Patronais - INSS	481.000,00	0,00	481.000,00	460.363,44	20.636,56
3.1.90.94.00	Indenizações e Restituições	7.825,60	0,00	7.825,60	5.007,67	2.817,93
3.1.90.96.00	Ressarcimento de Despesas de	14.583,85	0,00	14.583,85	11.006,45	3.577,40
3.3.00.00.00	OUTRAS DESPESAS	775.679,62	35.000,00	810.679,62	731.559,85	79.119,77
3.3.90.00.00	Aplicações Diretas	775.679,62	35.000,00	810.679,62	731.559,85	79.119,77
3.3.90.14.00	Diárias - Civil	333,26	0,00	333,26	0,00	333,26
3.3.90.30.00	Material de Consumo	179.936,14	0,00	179.936,14	144.753,10	35.183,04
3.3.90.31.00	Premiações Culturais, Artísticas,	0,00	35.000,00	35.000,00	35.000,00	0,00
3.3.90.34.00	Outras Despesas de Pessoal	50.359,99	0,00	50.359,99	34.800,00	15.559,99
3.3.90.35.00	Serviços de Consultoria	4.081,96	0,00	4.081,96	0,00	4.081,96
3.3.90.36.06	Outros Serviços de Terceiros -	8.000,00	0,00	8.000,00	5.577,00	2.423,00
3.3.90.39.00	Outros Serviços de Terceiros -	503.388,73	0,00	503.388,73	501.094,39	2.294,34
3.3.90.47.00	Obrigações Tributárias e	10.000,00	0,00	10.000,00	3.626,22	6.373,78
3.3.90.92.00	Despesa de Exercícios	5.505,47	0,00	5.505,47	5.484,45	21,02
3.3.90.93.00	Indenizações e Restituições	14.074,07	0,00	14.074,07	1.224,69	12.849,38
4.0.00.00.00	DESPESAS DE CAPITAL	2.678.399,17	0,00	2.678.399,17	2.648.544,57	29.854,60
4.4.00.00.00	INVESTIMENTOS	2.678.399,17	0,00	2.678.399,17	2.648.544,57	29.854,60
4.4.90.00.00	Aplicações Diretas	2.678.399,17	0,00	2.678.399,17	2.648.544,57	29.854,60
4.4.90.51.00	Obras e Instalações	2.677.550,17	0,00	2.677.550,17	2.647.695,57	29.854,60
4.4.90.52.00	Equipamentos e Material	849,00	0,00	849,00	849,00	0,00
Total da Unidade Orçamentária:		6.015.078,79	86.000,00	6.101.078,79	5.919.730,54	181.348,25

Almeida

[Assinatura]

Comparativo da Despesa Autorizada com a Realizada

Anexo 11, da Lei nº 4320, de 17/03/64 (Portaria SOF nº 8, de 04/02/85)

Orgão: 24 SECRETARIA DO URBANISMO E MEIO AMBIENTE

U.O.: 24.02 AGÊNCIA MUNICIPAL DO MEIO AMBIENTE

Código	Especificação	Créditos Orçamentários e Suplementares	Créditos Especiais e Extraordinários	Total	Realizada	Diferença
3.0.00.00.00	DESPESAS CORRENTES	4.886.418,00	0,00	4.886.418,00	4.833.100,48	53.317,52
3.1.00.00.00	PESSOAL E ENCARGOS	1.936.000,00	0,00	1.936.000,00	1.909.668,14	26.331,86
3.1.90.00.00	Aplicações Diretas	1.936.000,00	0,00	1.936.000,00	1.909.668,14	26.331,86
3.1.90.11.00	Vencimentos e Vantagens Fixas	1.501.000,00	0,00	1.501.000,00	1.489.286,77	11.713,23
3.1.90.13.00	Obrigações Patronais - INSS	343.000,00	0,00	343.000,00	341.383,88	1.616,12
3.1.90.96.00	Ressarcimento de Despesas de	92.000,00	0,00	92.000,00	78.997,49	13.002,51
3.3.00.00.00	OUTRAS DESPESAS	2.950.418,00	0,00	2.950.418,00	2.923.432,34	26.985,66
3.3.50.00.00	Transferências a Instituições	20.000,00	0,00	20.000,00	15.878,00	4.122,00
3.3.50.39.00	Outros Serviços de Terceiros -	20.000,00	0,00	20.000,00	15.878,00	4.122,00
3.3.90.00.00	Aplicações Diretas	2.930.418,00	0,00	2.930.418,00	2.907.554,34	22.863,66
3.3.90.14.00	Diárias - Civil	2.700,00	0,00	2.700,00	2.700,00	0,00
3.3.90.30.00	Material de Consumo	51.480,21	0,00	51.480,21	51.480,21	0,00
3.3.90.34.00	Outras Despesas de Pessoal	1.870.000,00	0,00	1.870.000,00	1.869.999,99	0,01
3.3.90.36.03	OUTROS SERVICOS DE	20.156,00	0,00	20.156,00	20.156,00	0,00
3.3.90.36.06	Outros Serviços de Terceiros -	18.000,00	0,00	18.000,00	16.376,09	1.623,91
3.3.90.39.00	Outros Serviços de Terceiros -	958.022,45	0,00	958.022,45	936.782,71	21.239,74
3.3.90.92.00	Despesa de Exercícios	10.059,34	0,00	10.059,34	10.059,34	0,00
4.0.00.00.00	DESPESAS DE CAPITAL	7.382,00	0,00	7.382,00	7.382,00	0,00
4.4.00.00.00	INVESTIMENTOS	7.382,00	0,00	7.382,00	7.382,00	0,00
4.4.90.00.00	Aplicações Diretas	7.382,00	0,00	7.382,00	7.382,00	0,00
4.4.90.52.00	Equipamentos e Material	7.382,00	0,00	7.382,00	7.382,00	0,00
Total da Unidade Orçamentária:		4.893.800,00	0,00	4.893.800,00	4.840.482,48	53.317,52

Orgão: 24 SECRETARIA DO URBANISMO E MEIO AMBIENTE

U.O.: 24.03 FUNDO SOCIOAMBIENTAL DO MUNICÍPIO DE SOBRAL

Código	Especificação	Créditos Orçamentários e Suplementares	Créditos Especiais e Extraordinários	Total	Realizada	Diferença
3.0.00.00.00	DESPESAS CORRENTES	598.000,00	0,00	598.000,00	597.568,08	431,92
3.3.00.00.00	OUTRAS DESPESAS	598.000,00	0,00	598.000,00	597.568,08	431,92
3.3.90.00.00	Aplicações Diretas	598.000,00	0,00	598.000,00	597.568,08	431,92
3.3.90.39.00	Outros Serviços de Terceiros -	598.000,00	0,00	598.000,00	597.568,08	431,92
4.0.00.00.00	DESPESAS DE CAPITAL	285.000,00	0,00	285.000,00	249.798,68	35.201,32
4.4.00.00.00	INVESTIMENTOS	285.000,00	0,00	285.000,00	249.798,68	35.201,32

Abreu

Comparativo da Despesa Autorizada com a Realizada

Anexo 11, da Lei nº 4320, de 17/03/64 (Portaria SOF nº 8, de 04/02/85)

4.4.90.00.00 Aplicações Diretas	285.000,00	0,00	285.000,00	249.798,68	35.201,32
4.4.90.52.00 Equipamentos e Material	285.000,00	0,00	285.000,00	249.798,68	35.201,32
Total da Unidade Orçamentária:	883.000,00	0,00	883.000,00	847.366,76	35.633,24

Orgão: 25 SECRETARIA DE OBRAS, MOBILIDADE E SERVIÇOS PÚBLICOS

U.O.: 25.01 SECRETARIA DE OBRAS, MOBILIDADE E SERVIÇOS PÚBLICOS

Código	Especificação	Créditos Orçamentários e Suplementares	Créditos Especiais e Extraordinários	Total	Realizada	Diferença
3.0.00.00.00	DESPESAS CORRENTES	47.263.904,99	1.266.443,61	48.530.348,60	46.899.752,16	1.630.596,44
3.1.00.00.00	PESSOAL E ENCARGOS	3.788.955,45	920.500,49	4.709.455,94	4.270.596,83	438.859,11
3.1.90.00.00	Aplicações Diretas	3.788.955,45	920.500,49	4.709.455,94	4.270.596,83	438.859,11
3.1.90.04.00	Contratação por Tempo	0,00	920.500,49	920.500,49	912.286,25	8.214,24
3.1.90.11.00	Vencimentos e Vantagens Fixas	2.554.314,34	0,00	2.554.314,34	2.526.184,27	28.130,07
3.1.90.13.00	Obrigações Patronais - INSS	1.167.358,25	0,00	1.167.358,25	774.904,32	392.453,93
3.1.90.94.00	Indenizações e Restituições	46.992,86	0,00	46.992,86	36.934,45	10.058,41
3.1.90.96.00	Ressarcimento de Despesas de	20.290,00	0,00	20.290,00	20.287,54	2,46
3.3.00.00.00	OUTRAS DESPESAS	43.474.949,54	345.943,12	43.820.892,66	42.629.155,33	1.191.737,33
3.3.50.00.00	Transferências a Instituições	13.481,04	0,00	13.481,04	0,00	13.481,04
3.3.50.39.00	Outros Serviços de Terceiros -	13.481,04	0,00	13.481,04	0,00	13.481,04
3.3.70.00.00	Transferências a Instituições	214.937,28	0,00	214.937,28	214.937,28	0,00
3.3.71.70.00	Rateio pela Participação em	214.937,28	0,00	214.937,28	214.937,28	0,00
3.3.90.00.00	Aplicações Diretas	43.246.531,22	345.943,12	43.592.474,34	42.414.218,05	1.178.256,29
3.3.90.30.00	Material de Consumo	4.837.099,13	0,00	4.837.099,13	4.831.851,59	5.247,54
3.3.90.32.00	Material de Distribuição Gratuita	114.282,81	0,00	114.282,81	114.282,81	0,00
3.3.90.34.00	Outras Despesas de Pessoal	15.923.005,52	0,00	15.923.005,52	15.566.429,75	356.575,77
3.3.90.35.00	Serviços de Consultoria	800,00	0,00	800,00	0,00	800,00
3.3.90.36.01	OUTROS SERV DE	2.000,00	0,00	2.000,00	1.200,00	800,00
3.3.90.36.02	OUTROS SERVICOS DE	718.207,55	0,00	718.207,55	637.761,67	80.445,88
3.3.90.36.06	Outros Serviços de Terceiros -	16.105,69	0,00	16.105,69	15.598,69	507,00
3.3.90.39.00	Outros Serviços de Terceiros -	21.376.452,76	325.943,12	21.702.395,88	20.968.515,78	733.880,10
3.3.90.92.00	Despesa de Exercícios	258.577,76	0,00	258.577,76	258.577,76	0,00
3.3.90.93.00	Indenizações e Restituições	0,00	20.000,00	20.000,00	20.000,00	0,00
4.0.00.00.00	DESPESAS DE CAPITAL	15.427.739,86	2.308.531,83	17.736.271,69	17.609.817,69	126.454,00
4.4.00.00.00	INVESTIMENTOS	15.427.739,86	2.308.531,83	17.736.271,69	17.609.817,69	126.454,00
4.4.90.00.00	Aplicações Diretas	15.427.739,86	2.308.531,83	17.736.271,69	17.609.817,69	126.454,00
4.4.90.51.00	Obras e Instalações	10.420.840,47	1.241.531,83	11.662.372,30	11.535.918,30	126.454,00
4.4.90.52.00	Equipamentos e Material	450.630,64	0,00	450.630,64	450.630,64	0,00
4.4.90.92.00	Despesas de Exercícios	307.701,98	0,00	307.701,98	307.701,98	0,00

Handwritten signature

Comparativo da Despesa Autorizada com a Realizada

Anexo 11, da Lei nº 4320, de 17/03/64 (Portaria SOF nº 8, de 04/02/85)

4.4.90.93.00 Indenizações e Restituições	4.248.566,77	1.067.000,00	5.315.566,77	5.315.566,77	0,00
Total da Unidade Orçamentária:	62.691.644,85	3.574.975,44	66.266.620,29	64.509.569,85	1.757.050,44

Orgão: 25 SECRETARIA DE OBRAS, MOBILIDADE E SERVIÇOS PÚBLICOS

U.O.: 25.02 SERVIÇO AUTÔNOMO DE ÁGUA E ESGOTO

Código	Especificação	Créditos Orçamentários e Suplementares	Créditos Especiais e Extraordinários	Total	Realizada	Diferença
3.0.00.00.00	DESPESAS CORRENTES	35.338.675,19	1.500.000,00	36.838.675,19	35.834.586,99	1.004.088,20
3.1.00.00.00	PESSOAL E ENCARGOS	8.950.157,58	0,00	8.950.157,58	8.584.718,14	365.439,44
3.1.90.00.00	Aplicações Diretas	8.950.157,58	0,00	8.950.157,58	8.584.718,14	365.439,44
3.1.90.11.00	Vencimentos e Vantagens Fixas	6.450.000,00	0,00	6.450.000,00	6.130.622,91	319.377,09
3.1.90.13.00	Obrigações Patronais - INSS	1.899.967,58	0,00	1.899.967,58	1.885.106,08	14.861,50
3.1.90.16.00	Outras Despesas Variáveis -	600.190,00	0,00	600.190,00	568.989,15	31.200,85
3.3.00.00.00	OUTRAS DESPESAS	26.388.517,61	1.500.000,00	27.888.517,61	27.249.868,85	638.648,76
3.3.90.00.00	Aplicações Diretas	26.388.517,61	1.500.000,00	27.888.517,61	27.249.868,85	638.648,76
3.3.90.14.00	Diárias - Civil	41.000,00	0,00	41.000,00	40.082,50	917,50
3.3.90.30.00	Material de Consumo	5.526.030,00	0,00	5.526.030,00	5.495.405,51	30.624,49
3.3.90.33.00	Passagens e Despesas com	16.000,00	0,00	16.000,00	12.455,75	3.544,25
3.3.90.35.00	Serviços de Consultoria	24.000,00	0,00	24.000,00	24.000,00	0,00
3.3.90.36.00	Outros Serviços de Terceiros -	86.500,00	0,00	86.500,00	83.827,06	2.672,94
3.3.90.37.00	Locação de Mão-de-Obra	1.263.170,00	0,00	1.263.170,00	1.230.313,20	32.856,80
3.3.90.39.00	Outros Serviços de Terceiros -	16.393.040,00	0,00	16.393.040,00	15.974.361,03	418.678,97
3.3.90.46.00	Auxílio-Alimentação	1.905.162,70	0,00	1.905.162,70	1.862.637,46	42.525,24
3.3.90.47.00	Obrigações Tributárias e	393.960,00	0,00	393.960,00	354.361,22	39.598,78
3.3.90.91.00	Sentenças Judiciais	670.000,00	0,00	670.000,00	602.770,21	67.229,79
3.3.90.92.00	Despesa de Exercícios	69.654,91	0,00	69.654,91	69.654,91	0,00
3.3.91.41.00	Contribuições	0,00	1.500.000,00	1.500.000,00	1.500.000,00	0,00
4.0.00.00.00	DESPESAS DE CAPITAL	1.109.000,00	758.552,39	1.867.552,39	1.684.493,72	183.058,67
4.4.00.00.00	INVESTIMENTOS	1.109.000,00	758.552,39	1.867.552,39	1.684.493,72	183.058,67
4.4.90.00.00	Aplicações Diretas	1.109.000,00	758.552,39	1.867.552,39	1.684.493,72	183.058,67
4.4.90.51.00	Obras e Instalações	889.000,00	7.552,39	896.552,39	773.698,77	122.853,62
4.4.90.52.00	Equipamentos e Material	220.000,00	750.000,00	970.000,00	910.794,95	59.205,05
4.4.90.93.00	Indenizações e Restituições	0,00	1.000,00	1.000,00	0,00	1.000,00
Total da Unidade Orçamentária:		36.447.675,19	2.258.552,39	38.706.227,58	37.519.080,71	1.187.146,87

Handwritten signature

Comparativo da Despesa Autorizada com a Realizada

Anexo 11, da Lei nº 4320, de 17/03/64 (Portaria SOF nº 8, de 04/02/85)

Orgão: 26 SECRETARIA DO TRABALHO E DESENVOLVIMENTO ECONÔMICO

U.O.: 26.01 SECRETARIA DO TRABALHO E DESENVOLVIMENTO ECONÔMICO

Código	Especificação	Créditos Orçamentários e Suplementares	Créditos Especiais e Extraordinários	Total	Realizada	Diferença
3.0.00.00.00	DESPESAS CORRENTES	9.019.623,42	749.000,00	9.768.623,42	8.664.265,60	1.104.357,82
3.1.00.00.00	PESSOAL E ENCARGOS	2.355.287,05	3.000,00	2.358.287,05	2.237.949,05	120.338,00
3.1.90.00.00	Aplicações Diretas	2.355.287,05	3.000,00	2.358.287,05	2.237.949,05	120.338,00
3.1.90.04.00	Contratação por Tempo	0,00	3.000,00	3.000,00	0,00	3.000,00
3.1.90.11.00	Vencimentos e Vantagens Fixas	1.670.704,43	0,00	1.670.704,43	1.579.472,51	91.231,92
3.1.90.13.00	Obrigações Patronais - INSS	367.002,96	0,00	367.002,96	361.187,75	5.815,21
3.1.90.16.00	Outras Despesas Variáveis -	4.879,66	0,00	4.879,66	0,00	4.879,66
3.1.90.94.00	Indenizações e Restituições	38.000,00	0,00	38.000,00	37.995,63	4,37
3.1.90.96.00	Ressarcimento de Despesas de	274.700,00	0,00	274.700,00	259.293,16	15.406,84
3.3.00.00.00	OUTRAS DESPESAS	6.664.336,37	746.000,00	7.410.336,37	6.426.316,55	984.019,82
3.3.50.00.00	Transferências a Instituições	414.557,31	665.000,00	1.079.557,31	1.063.345,45	16.211,86
3.3.50.39.00	Outros Serviços de Terceiros -	409.557,31	665.000,00	1.074.557,31	1.063.345,45	11.211,86
3.3.50.41.00	Contribuições	5.000,00	0,00	5.000,00	0,00	5.000,00
3.3.90.00.00	Aplicações Diretas	6.249.779,06	81.000,00	6.330.779,06	5.362.971,10	967.807,96
3.3.90.14.00	Diárias - Civil	5.724,04	0,00	5.724,04	0,00	5.724,04
3.3.90.30.00	Material de Consumo	374.705,35	0,00	374.705,35	246.030,47	128.674,88
3.3.90.32.00	Material de Distribuição Gratuita	7.471,20	0,00	7.471,20	0,00	7.471,20
3.3.90.34.00	Outras Despesas de Pessoal	22.300,00	0,00	22.300,00	0,00	22.300,00
3.3.90.35.00	Serviços de Consultoria	10.286,90	0,00	10.286,90	0,00	10.286,90
3.3.90.36.01	OUTROS SERV DE	52.903,74	0,00	52.903,74	0,00	52.903,74
3.3.90.36.02	OUTROS SERVICOS DE	17.600,47	0,00	17.600,47	0,00	17.600,47
3.3.90.36.03	OUTROS SERVICOS DE	90.683,35	0,00	90.683,35	0,00	90.683,35
3.3.90.36.04	OUTROS SERV DE	11.400,00	0,00	11.400,00	0,00	11.400,00
3.3.90.36.06	Outros Serviços de Terceiros -	45.000,00	0,00	45.000,00	22.308,00	22.692,00
3.3.90.39.00	Outros Serviços de Terceiros -	5.593.704,01	0,00	5.593.704,01	5.016.632,63	577.071,38
3.3.90.47.00	Obrigações Tributárias e	8.000,00	0,00	8.000,00	0,00	8.000,00
3.3.90.48.00	Outros Auxílios Financeiros a	0,00	81.000,00	81.000,00	78.000,00	3.000,00
3.3.90.92.00	Despesa de Exercícios	5.000,00	0,00	5.000,00	0,00	5.000,00
3.3.90.93.00	Indenizações e Restituições	5.000,00	0,00	5.000,00	0,00	5.000,00
4.0.00.00.00	DESPESAS DE CAPITAL	462.105,81	106.989,73	569.095,54	460.342,52	108.753,02
4.4.00.00.00	INVESTIMENTOS	462.105,81	106.989,73	569.095,54	460.342,52	108.753,02
4.4.90.00.00	Aplicações Diretas	462.105,81	106.989,73	569.095,54	460.342,52	108.753,02
4.4.90.51.00	Obras e Instalações	233.345,84	5.000,00	238.345,84	206.720,06	31.625,78

Ass

Comparativo da Despesa Autorizada com a Realizada

Anexo 11, da Lei nº 4320, de 17/03/64 (Portaria SOF nº 8, de 04/02/85)

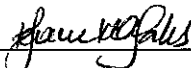
4.4.90.52.00 Equipamentos e Material	228.759,97	0,00	228.759,97	153.632,73	75.127,24
4.4.90.93.00 Indenizações e Restituições	0,00	101.989,73	101.989,73	99.989,73	2.000,00
Total da Unidade Orçamentária:	9.481.729,23	855.989,73	10.337.718,96	9.124.608,12	1.213.110,84

Orgão: 99 RESERVA DE CONTINGÊNCIA


U.O.: 99.01 RESERVA DE CONTINGÊNCIA

Código	Especificação	Créditos Orçamentários e Suplementares	Créditos Especiais e Extraordinários	Total	Realizada	Diferença
9.0.00.00.00	Reserva de Contingência	1.000.000,00	0,00	1.000.000,00	0,00	1.000.000,00
9.9.00.00.00	Reserva de Contingência	1.000.000,00	0,00	1.000.000,00	0,00	1.000.000,00
9.9.90.00.00	Reserva de Contingência	1.000.000,00	0,00	1.000.000,00	0,00	1.000.000,00
9.9.99.99.99	Reserva de Contingência	1.000.000,00	0,00	1.000.000,00	0,00	1.000.000,00
Total da Unidade Orçamentária:		1.000.000,00	0,00	1.000.000,00	0,00	1.000.000,00

Total Geral: 609.212.839,50 55.088.511,13 664.301.350,6 648.039.129,0 16.262.221,62



MARIA JEANE MENESCAL ALBUQUERQUE
Contador



IVO FERREIRA GOMES
PREFEITO MUNICIPAL