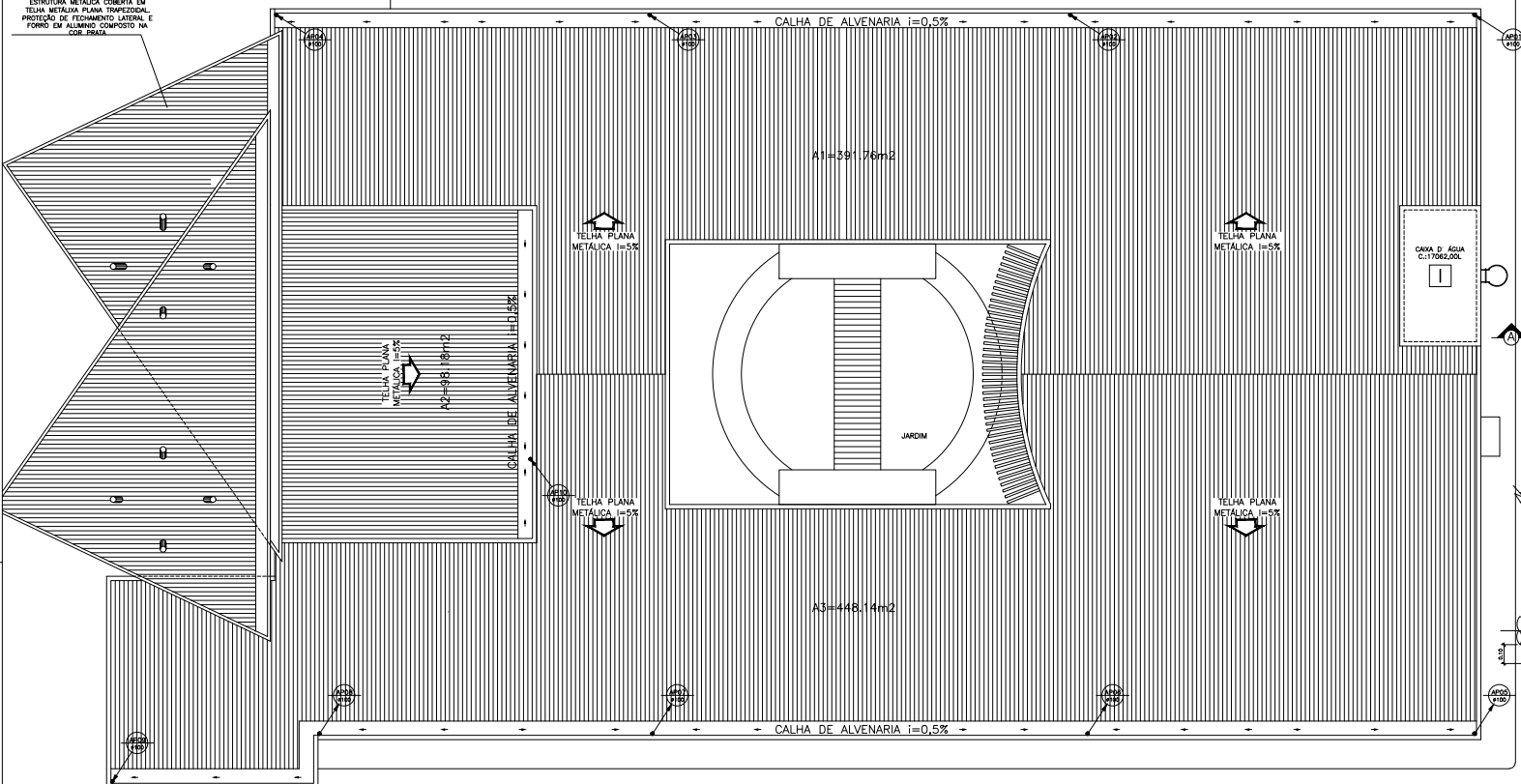
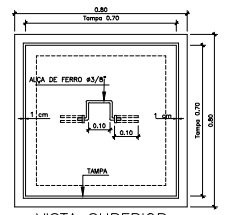


ESTRUTURA METÁLICA COBERTA EM TELHA METÁLICA PLANA TRAPEZOIDAL. PROTEÇÃO DE FECHAMENTO LATERAL E FORTO EM ALVENARIA COMPOSTO NA COR. BRANCA.

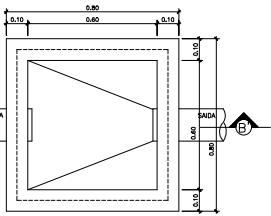


PLANTA DE COBERTA
ESCALA 1/75

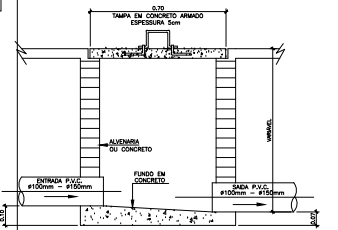
DETALHE EXECUTIVO
CAIXA DE ÁGUAS PLUVIAIS



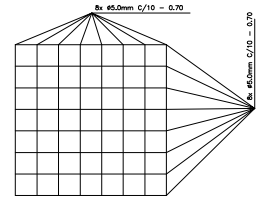
VISTA SUPERIOR.



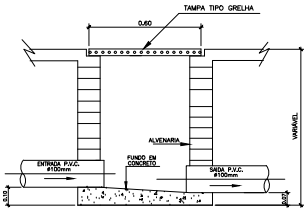
PLANTA BAIXA



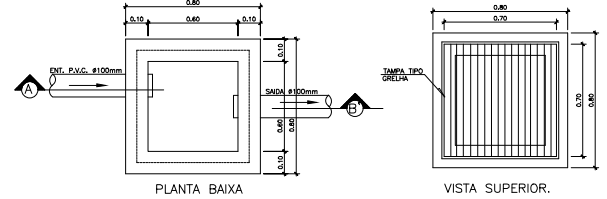
CORTE - A B'



FERRAGEM DA TAMPA



CORTE - A B'
DETALHE EXECUTIVO DE ÁGUAS PLUVIAIS
CAIXA 50x50 C/ TAMPA GRELHA



PLANTA BAIXA

VISTA SUPERIOR.

LEGENDA

- ÁGUAS PLUVIAIS
- CAIXA DE PASSAGEM 60x60x60cm C/ TAMPA DE GRELHA

DIÂMETRO (cm)	DECLIVIDADE (%)
200	0,7
150	0,7
100	1
75	2
50	3
40	3

SEINF - SECRETARIA DE INFRAESTRUTURA

PROJETO: ÁGUAS PLUVIAIS
 PROJETO ÁGUAS PLUVIAIS - CSF - DOUTOR TOMAZ CORRÊA ARAGÃO

INTERESSADO: PREFEITURA DE SOBRAL
 AUTOR: PAULO SIQUEIRA

ENDEREÇO: RUA: INÊS VASCONCELOS - SINHA SABÓIA
 MUNICÍPIO: SOBRAL-CE

PREFEITURA DE SOBRAL
 PLANTA DE COBERTA
 DET. CX. DE ÁRREA

DATA: MAR/2019 | REVISÃO: | ARQUIVO: ÁGUAS PL_02 | ESCALA: 02/02

1	7	1,00
2	7	1,00
3	7	1,00
4	7	1,00
5	7	1,00
6	7	1,00
7	7	1,00
8	7	1,00
9	7	1,00
10	7	1,00