



R. R. PORTELA CONSTRUÇÕES E LOCAÇÃO DE VEÍCULOS LTDA – ME
DISTRITO PEDRA DE FOGO, SN – ZONA RURAL, SOBRA/CE
CNPJ N° 14.858.301/0001-65

PROPOSTA COMERCIAL

Sobral – Ce.,

05 de fevereiro de 2020

À Comissão Permanente de Licitação Sobral-CE

Ref.: **TOMADA DE PREÇOS N° 001/2020-SMS**

Prezados Senhores


Apresentamos a V.Sa. nossa proposta para execução das obras objeto do Edital de **TOMADA DE PREÇOS N° 001/2020-SMS**, pelo preço global de R\$2.134.614,03 (dois milhões, cento e trinta e quatro mil, seiscentos e quatorze reais, três centavos), com prazo de execução de 300 (trezentos) dias corridos.

Caso nos seja adjudicado o objeto da presente licitação, nos comprometemos a assinar o contrato no prazo determinado no documento de convocação, indicando para esse fim o Sr. Francisco Renan de Azevedo Portela, Carteira de Identidade n°. 2002031067546 expedida em 21/08/2002, Órgão Expedidor SSP e CPF n° 057.524.963-30, como representante legal desta empresa.

Informamos que o prazo de validade da nossa proposta é de 90 (noventa) dias corridos, a contar da data de abertura da licitação.


Finalizando, declaramos que estamos de pleno acordo com todas as condições estabelecidas no Edital da licitação e seus anexos.

Atenciosamente,

.....

R.R. PORTELA CONSTRUÇÕES E LOCAÇÃO DE VEÍCULOS LTDA - ME
CNPJ N° 14.858.301/0001-65


.....

FRANCISCO RENAN DE AZEVEDO PORTELA
SÓCIO-ADMINISTRADOR
CPF N° 057.524.963-30



21.1.4	C1863	PEDRA CARIRI ESP.= 2cm, C/ ARGAMASSA MISTA DE CIMENTO CAL HIDRATADA E AREIA	M2	23,66	R\$ 34,00	R\$ 42,34	R\$ 1.001,76
21.1.5	C3007	PORCELANATO RETIFICADO NATURAL (FOSCO) C/ ARG. PRÉ-FABRICADA - P/ PISO	M2	14,40	R\$ 73,29	R\$ 91,26	R\$ 1.314,14
21.1.6	C1427	REJUNTAMENTO C/ ARG. PRÉ-FABRICADA, JUNTA ENTRE 2mm E 6mm EM CERÂMICA, ACIMA DE 30x30 cm (900 cm²) E PORCELANATOS (PAREDE/PISO)	M2	14,40	R\$ 5,48	R\$ 6,82	R\$ 98,21
21.1.7	C3449	MEIO FIO PRÉ MOLDADO (0,07x0,30x1,00)m C/REJUNTAMENTO	M	94,87	R\$ 14,54	R\$ 18,11	R\$ 1.718,10
21.1.8	C1430	GRAMA EM PLACAS E=6 CM FORNECIMENTO E PLANTIO	M2	160,55	R\$ 10,19	R\$ 12,69	R\$ 2.037,38
21.2		PAVIMENTAÇÃO EXTERNA					R\$ 41.228,36
21.2.1	C4819	PISO INTERTRAVADO TIPO TIJOLINHO (20X10X6)CM 35MPA, COR CINZA - COMPACTAÇÃO MECANIZADA	M2	495,31	R\$ 33,86	R\$ 42,16	R\$ 20.882,27
21.2.2	C4624	PISO PODOTÁTIL EXTERNO EM PMC ESP. 3CM, ASSENTADO COM ARGAMASSA (FORNECIMENTO E ASSENTAMENTO)	M2	70,50	R\$ 73,73	R\$ 91,81	R\$ 6.472,61
21.2.3	94996	EXECUÇÃO DE PASSEIO (CALÇADA) OU PISO DE CONCRETO COM CONCRETO MOLDADO IN LOCO, FEITO EM OBRA, ACABAMENTO CONVENCIONAL, ESPESSURA 10 CM, ARMADO. AF_07/2016	M2	117,79	R\$ 46,26	R\$ 57,60	R\$ 6.784,70
21.2.4	C0366	BANQUETA/ MEIO FIO DE CONCRETO P/ VIAS URBANAS (1,00x0,35x0,15m)	M	176,25	R\$ 32,30	R\$ 40,22	R\$ 7.088,78
21.3		FECHAMENTO					R\$ 25.624,02
21.3.1	C4726	CERCA/GRADIL NYLOFOR H=2,03M, MALHA 5 X 20CM - FIO 5,00MM, COM FIXADORES DE POLIAMIDA EM POSTE 40 x 60 MM CHUMBADOS EM BASE DE CONCRETO (EXCLUSIVE ESTA) , REVESTIDOS EM POLIESTER POR PROCESSO DE PINTURA ELETROSTÁTICA (GRADIL E POSTE), NAS CORES VERDE OU BRANCA - FORNECIMENTO E INSTALAÇÃO	M	48,51	R\$ 198,65	R\$ 247,36	R\$ 11.999,43
21.3.2	C4557	PORTÃO DESLIZANTE NYLOFOR, COMPOSTO DE QUADRO, PAINÉIS E ACESSÓRIOS COM PINTURA ELETROSTÁTICA COM TINTA POLIESTER, NAS CORES VERDE OU BRANCA, COM POSTE EM AÇO REVESTIDO, COR VERDE OU BRANCA - FORNECIMENTO E MONTAGEM	M2	10,58	R\$ 331,92	R\$ 413,31	R\$ 4.372,82
21.3.3	C2784	ESCAVAÇÃO MANUAL SOLO DE 1A.CAT. PROF. ATÉ 1.50m	M3	9,70	R\$ 25,91	R\$ 32,26	R\$ 312,92
21.3.4	C0054	ALVENARIA DE EMBASAMENTO DE PEDRA ARGAMASSADA	M3	8,10	R\$ 272,60	R\$ 339,44	R\$ 2.749,46
21.3.5	C1400	FORMA DE TÁBUAS DE 1" DE 3A. P/FUNDAÇÕES UTIL. 5 X	M2	38,81	R\$ 42,55	R\$ 52,98	R\$ 2.056,15
21.3.6	C0056	ALVENARIA DE EMBASAMENTO DE TIJOLO FURADO, C/ ARGAMASSA MISTA C/ CAL HIDRATADA (1:2:8)	M3	3,88	R\$ 319,40	R\$ 397,72	R\$ 1.543,15
21.3.7	C0776	CHAPISCO C/ ARGAMASSA DE CIMENTO E AREIA S/PENEIRAR TRAÇO 1:3 ESP.= 5mm P/ PAREDE	M2	38,81	R\$ 3,84	R\$ 4,78	R\$ 185,51
21.3.8	C3409	REBOCO C/ ARGAMASSA DE CIMENTO E AREIA S/ PENEIRAR, TRAÇO 1:4	M2	38,81	R\$ 20,48	R\$ 25,50	R\$ 989,66
21.3.9	C0773	CHAPIM PRÉ-MOLDADO DE CONCRETO	M2	12,13	R\$ 63,97	R\$ 79,66	R\$ 966,28
21.3.10	C2461	TEXTURA ACRÍLICA 1 DEMÃO EM PAREDES EXTERNAS	M2	38,81	R\$ 9,28	R\$ 11,56	R\$ 448,64
22.0		GASES ESPECIAIS					R\$ 2.110,44
22.1	COMP_EXT_11	TOMADA POSTO PAREDE EXTERNA PARA REDE CANALIZADA DE AR COMPRIMIDO (FORNECIMENTO E MONTAGEM)	UN	6,00	R\$ 78,18	R\$ 97,35	R\$ 584,10
22.2	COMP_EXT_12	FLUXÔMETRO DE 0 A 15L PARA AR COMPRIMIDO	UN	6,00	R\$ 204,30	R\$ 254,39	R\$ 1.526,34
23.0		SERVIÇOS AUXILIARES					R\$ 13.987,12
23.1	C1271	LOCAÇÃO MENSAL DE ESCORA METÁLICA P/VIGAS/LAJES	M2	945,30	R\$ 6,90	R\$ 8,59	R\$ 8.120,13
23.2	C4125	LOCAÇÃO MENSAL DE ANDAIME METÁLICO	M3	458,24	R\$ 4,13	R\$ 5,14	R\$ 2.355,35
23.3	C1620	LETREIRO - LETRA EM CAIXA DE ZINCO, H= 20CM	UN	46,00	R\$ 61,31	R\$ 76,34	R\$ 3.511,64
24.0		LIMPEZA FINAL					R\$ 19.295,05
24.1	C1628	LIMPEZA GERAL	M2	2385,05	R\$ 6,50	R\$ 8,09	R\$ 19.295,05
TOTAL GERAL COM BDI							R\$ 2.134.614,03

DOIS MILHÕES, CENTO E TRINTA E QUATRO MIL, SEISCENTOS E QUATORZE REAIS, TRÊS CENTAVOS


 JOSÉ AUGUSTO AZEVEDO LAUREANO
 Engenheiro Civil
 CREA-CE 10.369-D





DEMONSTRATIVO DE TAXA DE B.D.I.

OBRA: CONTRATAÇÃO DE EMPRESA ESPECIALIZADA NA CONSTRUÇÃO DO CENTRO DE SAÚDE DA FAMÍLIA DO BAIRRO SINHÁ SABÓIA

I - PARCELAS INCIDENTES SOBRE O CUSTO INDIRETO

1 - ADMINISTRAÇÃO CENTRAL (AC)	3,00%
--------------------------------	-------

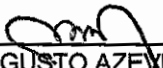
II - PARCELAS INCIDENTES SOBRE O FATURAMENTO

1 - IMPOSTOS (I)		
1.1 - COFINS	3,00%	
1.2 - PIS	0,65%	
1.3 - CPRB	4,50%	
1.4 - ISS (CONSIDERADO SOBRE 40% DO VALOR DA OBRA)	2,00%	10,15%
2 - LUCRO (L)		6,16%
3 - GARANTIA (G) + SEGURO (S)		0,80%
4 - RISCO (R)		0,97%
5 - DESPESAS FINANCEIRAS (DF)		0,59%

III - CÁLCULO DO B.D.I.

$$B D I = (((((1 + (AC + S + R + G)) \times (1 + DF) \times (1 + L)) / (1 - I)) - 1) \times 100$$

B D I = 24,52 %


JOSÉ AUGUSTO AZEVEDO LAUREANO
Engenheiro Civil
CREA-CE 10.369-D




PLANILHA DE COMPOSIÇÃO DE ENCARGOS

OBRA: CONTRATAÇÃO DE EMPRESA ESPECIALIZADA NA CONSTRUÇÃO DO CENTRO DE SAÚDE DA FAMÍLIA DO BAIRRO SINHÁ SABÓIA

1. ENCARGOS SOCIAIS = 85,20%

APLICÁVEL AO SALÁRIO/HORAS

DISCRIMINAÇÃO	
GRUPO A (básicos)	16,80
INSS	0,00
FGTS	8,00
SESI	1,50
SENAI	1,00
SEBRAE	0,60
INCRA	0,20
Salário-educação	2,50
Seguro de acidentes do trabalho	3,00
GRUPO B	44,97
Férias (adicional de 1/3)	9,18
Auxílio-enfermidade	0,92
Licença-paternidade	0,07
Faltas legais	0,72
13º salário	10,83
Salário maternidade	0,03
Repouso Semanal Remunerado	17,85
Feridos	3,71
Dias de Chuvas	1,55
Auxílio Acidente de Trabalho	0,11
GRUPO C	15,41
Indenização (rescisão s/ justa causa)	4,81
Aviso prévio indenizado	5,60
Férias Indenizadas	4,40
Aviso prévio trabalhado	0,13
Indenização adicional/Dispensa obstativa	0,47
GRUPO D (Incidência cumulativa)	8,02
Grupo A x Grupo B	7,55
Reincidência do FGTS sobre Aviso Prévio Indenizado.	0,47
TOTAL GERAL	85,20



JOSÉ AUGUSTO AZEVEDO LAUREANO
Engenheiro Civil
CREA-CE 10.369-D

