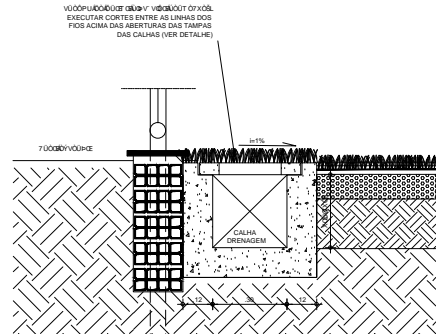
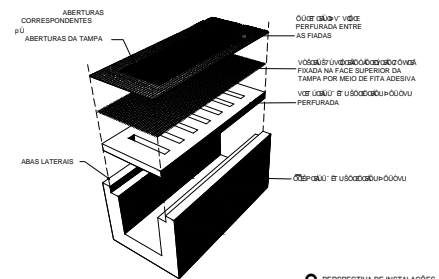


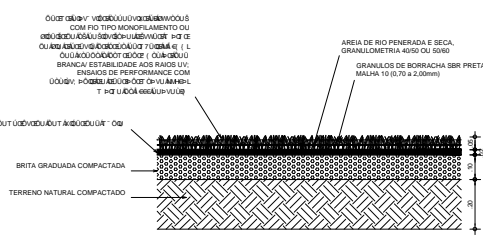
PLANTA DE DETALHAMENTO CAMPO
ESCALA 1/50



2. CORTES DE INSTALAÇÕES
ESCALA 1/1.5 ESCALA



3. PERSPECTIVA DE INSTALAÇÕES
ESCALA 1/1.5 ESCALA



4. DETALHAMENTO DE GRAMA
ESCALA 1/1.5 ESCALA

EXECUTAR CORTES ENTRE AS LINHAS DOS FIOS ADMA DAS ABERTURAS DAS TAMPA DAS GRAMAS (VER DETALHE)

ABERTURAS CORRESPONDENTES #11 ABERTURAS DA TAMPA

PERFORAÇÃO ENTRE AS FIBRAS

ÁREA DE RIO PENETRADA E SECA, GRANULOMETRIA 40/90 OU 80/160 GRANULOS DE BORRACHA SBR PRETA MALHA 10 (0,70 x 2,00mm)

01	02	03	04	05	06	07	08	09	10	11	12	13	14	15	16	17	18	19	20	21	22	23	24	25	26	27	28	29	30	31	32	33	34	35	36	37	38	39	40	41	42	43	44	45	46	47	48	49	50
----	----	----	----	----	----	----	----	----	----	----	----	----	----	----	----	----	----	----	----	----	----	----	----	----	----	----	----	----	----	----	----	----	----	----	----	----	----	----	----	----	----	----	----	----	----	----	----	----	----

SECRETARIA DA INFRAESTRUTURA

PROJETO: **ÚU RÓVU ÁEÚ WÓV PÓU ÚUCE QÓU ÁEÚ QÓEÚE**

INTERESSADO: PREFEITURA DE SOBRAL
DISTRITO DE PATRIARCA

AUTOR: LIB MELO

SECRETARIA DA INFRAESTRUTURA

PLANTA DETALHAMENTO CAMPO
CORTES DE INSTALAÇÕES
PERSPECTIVA DE INSTALAÇÕES
DETALHAMENTO DE GRAMA

ESCALA 1/50
SEM ESCALA
SEM ESCALA
SEM ESCALA

DATA JUNHO/2019 | REVISÃO 05 | ARQUIVO

ARG 04/04