



**SOBRAL**  
P R E F E I T U R A

**Secretaria da Gestão**  
Coordenação de Contabilidade

## DECLARAÇÃO

Declaro para fins de prova que o valor da **Dívida Ativa Inscrita do ISSQN (Imposto sobre Serviços de Qualquer Natureza)** do Município de Sobral, no exercício de 2016 é de R\$ 989.834,04 (novecentos e oitenta e nove mil oitocentos e trinta e quatro reais e quatro centavos).

Sobral, 31 de dezembro de 2016.

  
**José Clodoveu de Arruda Coelho Neto**  
**Prefeito Municipal**



**SOBRAL**  
P R E F E I T U R A

**Secretaria da Gestão**  
Coordenação de Contabilidade

## DECLARAÇÃO

Declaro para fins de prova que o valor da **Dívida Ativa Tributaria Inscrita de TAXAS** do Município de Sobral, no exercício de 2016 é de R\$ 152.313,73 (cento e cinquenta e dois mil trezentos e treze reais e setenta e três centavos).

Sobral, 31 de dezembro de 2016.

  
**José Clodoveu de Arruda Coelho Neto**  
**Prefeito Municipal**



**SOBRAL**  
P R E F E I T U R A

**Secretaria da Gestão**  
Coordenação de Contabilidade

## DECLARAÇÃO

Declaro para fins de prova que o valor da **Dívida Ativa Tributaria Inscrita de ITBI – Imposto sobre a Transmissão Inter Vivos de Bens Imóveis** do Município de Sobral, no exercício de 2016 é de R\$ 179.074,81 (cento e setenta e nove mil setenta e quatro reais e oitenta e um centavos).

Sobral, 31 de dezembro de 2016.

  
**José Clodoveu de Arruda Coelho Neto**  
**Prefeito Municipal**



**SOBRAL**  
P R E F E I T U R A

**Secretaria da Gestão**  
Coordenação de Contabilidade

## DECLARAÇÃO

Declaro para fins de prova que a Prefeitura Municipal de Sobral no exercício de 2016 realizou a cobrança referente a **Divida Ativa** no valor de R\$ 10.408.974,14 (dez milhões quatrocentos e oito mil novecentos e setenta e quatro reais e quatorze centavos).

Sobral, 31 de dezembro de 2016.

  
**José Clodoveu de Arruda Coelho Neto**  
**Prefeito Municipal**

**NADA A INFORMAR**

**NADA A INFORMAR**

BANCO DO BRASIL  
AEB - ACOES ESCRITURAIAS

11/01/2017

EXP. PROXIMO

FL. 01  
AEBPA12

E X T R A T O - S A L D O S

EMPRESA : OI S.A. - EM RECUPERACAO JUDICIAL  
CGC 76.535.764/0001-43

COD.CADASTRO 700717699

ACIONISTA : PREFEITURA MUNICIPAL DE SOBRAL - CE  
CGC 07.598.634/0001-37

COD.CADASTRO 500071197

POSICAO EM 11/01/2017

| TITULO | SALDO LIVRE | SALDO BLOQUEADO | TIPO BLOQUEIO |
|--------|-------------|-----------------|---------------|
| ON     | 20          | 52,60           |               |
| PN     | 28          | 63,00           |               |

TOTALIZACAO E PARTICIPACAO SOCIETARIA

|                   |    |            |
|-------------------|----|------------|
| ON-homol/pro-rata | 20 | 0,000002 % |
| PN-homol/pro-rata | 28 | 0,000017 % |
| Total ON + PN     | 48 | 0,000005 % |

**OI ON (OIBR3.SA)**

| Data       | Cotação | Varição | % Variação | Mínimo | Máximo | Volume     |
|------------|---------|---------|------------|--------|--------|------------|
| 12/01/2017 | 2,89    | 0,13    | 4,71 %     | 2,81   | 2,94   | 12.185.200 |
| 11/01/2017 | 2,76    | -0,13   | -4,50 %    | 2,72   | 2,95   | 1.474.000  |
| 10/01/2017 | 2,89    | 0,12    | 4,33 %     | 2,78   | 2,89   | 1.922.700  |
| 09/01/2017 | 2,77    | 0,09    | 3,36 %     | 2,66   | 2,80   | 1.354.900  |
| 08/01/2017 | 2,68    | 0,01    | 0,37 %     | 2,67   | 2,77   | 726.100    |
| 05/01/2017 | 2,67    | 0,05    | 1,91 %     | 2,61   | 2,67   | 421.800    |
| 04/01/2017 | 2,62    | -0,03   | -1,13 %    | 2,61   | 2,65   | 508.100    |
| 03/01/2017 | 2,65    | 0,01    | 0,38 %     | 2,61   | 2,67   | 859.700    |
| 02/01/2017 | 2,64    | 0,01    | 0,38 %     | 2,61   | 2,69   | 368.000    |
| 29/12/2016 | 2,63    | 0,02    | 0,77 %     | 2,60   | 2,63   | 700.200    |
| 28/12/2016 | 2,61    | -0,02   | -0,76 %    | 2,61   | 2,70   | 1.883.400  |
| 27/12/2016 | 2,63    | -0,03   | -1,13 %    | 2,63   | 2,74   | 574.000    |
| 26/12/2016 | 2,66    | 0,09    | 3,50 %     | 2,54   | 2,66   | 584.900    |
| 23/12/2016 | 2,57    | -0,03   | -1,15 %    | 2,55   | 2,62   | 467.400    |
| 22/12/2016 | 2,60    | -0,10   | -3,70 %    | 2,56   | 2,72   | 634.900    |
| 21/12/2016 | 2,70    | 0,00    | 0,00 %     | 2,67   | 2,79   | 591.800    |
| 20/12/2016 | 2,70    | 0,02    | 0,75 %     | 2,67   | 2,79   | 1.130.000  |
| 19/12/2016 | 2,68    | -0,21   | -7,27 %    | 2,68   | 2,86   | 2.131.400  |
| 16/12/2016 | 2,89    | 0,01    | 0,35 %     | 2,87   | 3,02   | 2.781.300  |
| 15/12/2016 | 2,88    | -0,03   | -1,03 %    | 2,88   | 3,09   | 2.806.000  |



OI PN (OIBR4.SA)

Busca por ações

CONSULTAR

- Principal
- Tabela Intraday
- Histórico de cotações

Período a ser consultado:

de

a

Ok

Linhas na tabela

- 1S
- 1M
- 1A

| Data       | Cotação | Variação | % Variação | Mínimo | Máximo | Volume     |
|------------|---------|----------|------------|--------|--------|------------|
| 23/01/2017 | 2,57    | 0,04     | 1,58 %     | 2,52   | 2,58   | 5.770.100  |
| 20/01/2017 | 2,53    | 0,05     | 2,02 %     | 2,45   | 2,57   | 2.903.100  |
| 19/01/2017 | 2,48    | -0,02    | -0,80 %    | 2,43   | 2,53   | 3.486.400  |
| 18/01/2017 | 2,50    | -0,11    | -4,21 %    | 2,48   | 2,65   | 5.761.800  |
| 17/01/2017 | 2,61    | -0,02    | -0,76 %    | 2,56   | 2,69   | 6.354.900  |
| 16/01/2017 | 2,63    | 0,08     | 3,14 %     | 2,56   | 2,66   | 5.284.000  |
| 13/01/2017 | 2,55    | 0,03     | 1,19 %     | 2,48   | 2,60   | 5.653.000  |
| 12/01/2017 | 2,52    | 0,09     | 3,70 %     | 2,44   | 2,52   | 13.461.100 |
| 11/01/2017 | 2,43    | 0,01     | 0,41 %     | 2,31   | 2,50   | 4.381.300  |
| 10/01/2017 | 2,42    | 0,02     | 0,83 %     | 2,37   | 2,47   | 4.869.900  |
| 09/01/2017 | 2,40    | 0,10     | 4,35 %     | 2,30   | 2,43   | 4.684.500  |
| 06/01/2017 | 2,30    | 0,04     | 1,77 %     | 2,27   | 2,33   | 3.211.700  |
| 05/01/2017 | 2,26    | 0,00     | 0,00 %     | 2,24   | 2,28   | 1.316.000  |
| 04/01/2017 | 2,26    | -0,01    | -0,44 %    | 2,25   | 2,28   | 1.280.300  |
| 03/01/2017 | 2,27    | -0,04    | -1,73 %    | 2,25   | 2,35   | 3.097.500  |
| 02/01/2017 | 2,31    | 0,06     | 2,67 %     | 2,23   | 2,31   | 1.627.300  |
| 29/12/2016 | 2,25    | 0,02     | 0,90 %     | 2,22   | 2,25   | 1.558.900  |
| 28/12/2016 | 2,23    | -0,01    | -0,45 %    | 2,22   | 2,27   | 1.868.800  |
| 27/12/2016 | 2,24    | 0,00     | 0,00 %     | 2,23   | 2,30   | 2.248.000  |
| 26/12/2016 | 2,24    | 0,01     | 0,45 %     | 2,18   | 2,26   | 1.639.200  |

BANCO DO BRASIL  
AEB - ACOES ESCRITURAS

11/01/2017

EXP. PROXIMO

FL. 01  
AEBPA12

E X T R A T O - S A L D O S

EMPRESA : PETROLEO BRASILEIRO SA PETROBRAS  
CGC 33.000.167/0001-01

COD.CADASTRO 102924575

ACIONISTA : PREFEITURA MUNICIPAL DE SOBRAL - CE  
CGC 07.598.634/0001-37

COD.CADASTRO 500071197

POSICAO EM 11/01/2017

| TITULO | SALDO LIVRE | SALDO BLOQUEADO | TIPO BLOQUEIO |
|--------|-------------|-----------------|---------------|
| ON     | 536         | → 9.079,84      |               |
| PN     | 160         | → 2.379,20      |               |

TOTALIZACAO E PARTICIPACAO SOCIETARIA

|                   |     |            |
|-------------------|-----|------------|
| ON-homol/pro-rata | 536 | 0,000007 % |
| PN-homol/pro-rata | 160 | 0,000002 % |
| Total ON + PN     | 696 | 0,000005 % |

**PETROBRAS ON (PETR3.SA)**

| Data       | Cotação | Variação | % Variação | Mínimo | Maximo | Volume     |
|------------|---------|----------|------------|--------|--------|------------|
| 12/01/2017 | 18,35   | 0,30     | 1,66 %     | 18,30  | 18,65  | 7.868.900  |
| 11/01/2017 | 18,05   | 0,44     | 2,50 %     | 17,50  | 18,09  | 5.919.300  |
| 10/01/2017 | 17,61   | 0,29     | 1,67 %     | 17,52  | 17,87  | 6.200.000  |
| 09/01/2017 | 17,32   | -0,17    | -0,97 %    | 17,21  | 17,64  | 5.174.300  |
| 06/01/2017 | 17,49   | -0,27    | -1,52 %    | 17,35  | 17,87  | 4.240.600  |
| 05/01/2017 | 17,76   | 0,39     | 2,25 %     | 17,60  | 17,94  | 6.139.800  |
| 04/01/2017 | 17,37   | -0,21    | -1,19 %    | 17,21  | 17,76  | 6.254.000  |
| 03/01/2017 | 17,58   | 1,05     | 6,35 %     | 16,77  | 17,81  | 10.110.500 |
| 02/01/2017 | 16,53   | -0,41    | -2,42 %    | 16,52  | 16,79  | 1.781.200  |
| 29/12/2016 | 16,94   | -0,04    | -0,24 %    | 16,63  | 17,11  | 4.372.300  |
| 28/12/2016 | 16,98   | 0,29     | 1,74 %     | 16,58  | 17,10  | 4.227.600  |
| 27/12/2016 | 16,69   | -0,04    | -0,24 %    | 16,53  | 16,96  | 3.989.900  |
| 26/12/2016 | 16,73   | 0,16     | 0,97 %     | 16,65  | 16,83  | 1.117.400  |
| 23/12/2016 | 16,57   | 0,22     | 1,35 %     | 16,29  | 16,73  | 5.448.100  |
| 22/12/2016 | 16,35   | -0,20    | -1,21 %    | 16,19  | 16,74  | 10.540.400 |
| 21/12/2016 | 16,55   | -0,09    | -0,54 %    | 16,36  | 16,86  | 6.856.700  |
| 20/12/2016 | 16,64   | -0,03    | -0,18 %    | 16,42  | 16,95  | 7.497.700  |
| 19/12/2016 | 16,67   | -0,55    | -3,19 %    | 16,62  | 17,39  | 4.786.700  |
| 16/12/2016 | 17,22   | -0,21    | -1,20 %    | 17,20  | 17,63  | 13.490.300 |
| 15/12/2016 | 17,43   | -0,16    | -0,91 %    | 17,02  | 17,69  | 10.392.100 |

**PETROBRAS PN (PETR4.SA)**


Busca por ações  CONSULTAR

- Principal
- Tabela Intraday
- Histórico de cotações

Período a ser consultado:
   
 de  a  
  
 Linhas na tabela

- 1S
- 1M
- 1A

| Data       | Cotação | Varição | % Variação | Mínimo | Máximo | Volume     |
|------------|---------|---------|------------|--------|--------|------------|
| 23/01/2017 | 15,99   | -0,01   | -0,06 %    | 15,79  | 16,09  | 25.139.100 |
| 20/01/2017 | 16,00   | 0,23    | 1,46 %     | 15,81  | 16,19  | 34.863.500 |
| 19/01/2017 | 15,77   | -0,02   | -0,13 %    | 15,58  | 15,88  | 21.677.600 |
| 18/01/2017 | 15,79   | -0,03   | -0,19 %    | 15,71  | 15,93  | 24.725.200 |
| 17/01/2017 | 15,82   | 0,07    | 0,44 %     | 15,72  | 15,97  | 28.663.300 |
| 16/01/2017 | 15,75   | 0,07    | 0,45 %     | 15,58  | 15,75  | 20.069.600 |
| 13/01/2017 | 15,68   | -0,22   | -1,38 %    | 15,57  | 15,95  | 34.450.000 |
| 12/01/2017 | 15,90   | 0,24    | 1,53 %     | 15,90  | 16,25  | 49.890.300 |
| 11/01/2017 | 15,66   | 0,18    | 1,16 %     | 15,27  | 15,68  | 34.399.300 |
| 10/01/2017 | 15,48   | 0,15    | 0,98 %     | 15,39  | 15,68  | 26.239.900 |
| 09/01/2017 | 15,33   | -0,33   | -2,11 %    | 15,33  | 15,60  | 25.599.000 |
| 06/01/2017 | 15,66   | -0,09   | -0,57 %    | 15,50  | 15,92  | 25.592.000 |
| 05/01/2017 | 15,75   | 0,25    | 1,61 %     | 15,62  | 15,91  | 47.586.300 |
| 04/01/2017 | 15,50   | 0,00    | 0,00 %     | 15,31  | 15,68  | 37.071.700 |
| 03/01/2017 | 15,50   | 0,84    | 5,73 %     | 14,95  | 15,65  | 39.947.800 |
| 02/01/2017 | 14,66   | -0,21   | -1,41 %    | 14,60  | 14,70  | 7.525.700  |
| 29/12/2016 | 14,87   | 0,09    | 0,61 %     | 14,52  | 14,88  | 18.090.600 |
| 28/12/2016 | 14,78   | 0,37    | 2,57 %     | 14,36  | 14,81  | 18.979.900 |
| 27/12/2016 | 14,41   | -0,01   | -0,07 %    | 14,26  | 14,55  | 14.949.200 |
| 26/12/2016 | 14,42   | 0,18    | 1,26 %     | 14,27  | 14,45  | 5.734.300  |




## GOVERNO MUNICIPAL DE SOBRAL

## Balancete da Despesa - Consolidado

Período: 01/01/2016 a 31/12/2016

| Elemento Despesa   | Fic Lan | Fixação Orc. | Anulação   | Créditos Suple. | Adicionais Esp./Extr | Despesa Cancel. | Despesa Empenhada em Dezembro até | Saldo Dotação | Despesa Liquidada em Dezembro até | Despesa Paga em Dezembro até | Despesa a Pagar |            |              |           |
|--|---------|--------------|------------|-----------------|----------------------|-----------------|-----------------------------------|---------------|-----------------------------------|------------------------------|-----------------|------------|--------------|-----------|
| 1 PREFEITURA MUNICIPAL DE SOBRAL   |         |              |            |                 |                      |                 |                                   |               |                                   |                              |                 |            |              |           |
| 02.01 GABINETE DO PREFEITO   |         |              |            |                 |                      |                 |                                   |               |                                   |                              |                 |            |              |           |
| 27.812.0119.2.019.0000 APOIAR O DESENVOLVIMENTO DE POLÍTICAS DE JUVENTUDE      |         |              |            |                 |                      |                 |                                   |               |                                   |                              |                 |            |              |           |
| 33503900   | 49      | 121.347,20   | 6.017,25   | 120.000,00      | 0,00                 | 0,00            | 0,00                              | 235.329,95    | 0,00                              | 0,00                         | 235.329,95      | 0,00       | 215.441,56   | 19.888,39 |
| 33901800   | 50      | 5.215,16     | 5.215,16   | 0,00            | 0,00                 | 0,00            | 0,00                              | 0,00          | 0,00                              | 0,00                         | 0,00            | 0,00       | 0,00         | 0,00      |
| 33903000   | 51      | 15.955,27    | 25.000,00  | 10.000,00       | 0,00                 | 24.746,60       | 0,00                              | 0,00          | 955,27                            | 0,00                         | 0,00            | 0,00       | 0,00         | 0,00      |
| 33903200   | 52      | 10.636,85    | 10.636,85  | 0,00            | 0,00                 | 0,00            | 0,00                              | 0,00          | 0,00                              | 0,00                         | 0,00            | 0,00       | 0,00         | 0,00      |
| 33903300   | 53      | 3.190,64     | 3.190,64   | 0,00            | 0,00                 | 0,00            | 0,00                              | 0,00          | 0,00                              | 0,00                         | 0,00            | 0,00       | 0,00         | 0,00      |
| 33903601   | 54      | 530,90       | 530,90     | 0,00            | 0,00                 | 0,00            | 0,00                              | 0,00          | 0,00                              | 0,00                         | 0,00            | 0,00       | 0,00         | 0,00      |
| 33903602   | 55      | 530,90       | 530,90     | 0,00            | 0,00                 | 0,00            | 0,00                              | 0,00          | 0,00                              | 0,00                         | 0,00            | 0,00       | 0,00         | 0,00      |
| 33903603   | 56      | 160.000,00   | 0,00       | 182.700,00      | 0,00                 | 1.000,00        | 17.650,00                         | 336.197,00    | 6.503,00                          | 30.290,00                    | 335.207,00      | 33.080,00  | 320.567,00   | 15.630,00 |
| 33903900   | 57      | 53.401,66    | 5.268,83   | 65.466,08       | 0,00                 | 0,00            | 117,98                            | 113.501,64    | 97,27                             | 117,98                       | 113.501,64      | 8.650,35   | 113.501,64   | 0,00      |
| 44905200   | 58      | 11.053,77    | 11.053,77  | 0,00            | 0,00                 | 0,00            | 0,00                              | 0,00          | 0,00                              | 0,00                         | 0,00            | 0,00       | 0,00         | 0,00      |
| Total do P. A.:  |         | 381.862,35   | 67.444,30  | 378.166,08      | 0,00                 | 25.746,60       | 17.767,98                         | 685.028,59    | 7.555,54                          | 30.407,98                    | 684.038,59      | 41.730,35  | 649.510,20   | 35.518,39 |
| 04.131.0116.2.037.0000 DIVULGAÇÃO DAS AÇÕES DE GOVERNO E REALIZAÇÃO DE EVENTOS |         |              |            |                 |                      |                 |                                   |               |                                   |                              |                 |            |              |           |
| 33903000   | 44      | 125.566,82   | 107.210,31 | 0,00            | 0,00                 | 0,00            | 0,00                              | 3.962,20      | 14.394,31                         | 0,00                         | 3.962,20        | 0,00       | 3.962,20     | 0,00      |
| 33903601   | 45      | 9.779,48     | 9.779,48   | 0,00            | 0,00                 | 0,00            | 0,00                              | 0,00          | 0,00                              | 0,00                         | 0,00            | 0,00       | 0,00         | 0,00      |
| 33903602   | 46      | 7.120,78     | 7.120,78   | 0,00            | 0,00                 | 0,00            | 0,00                              | 0,00          | 0,00                              | 0,00                         | 0,00            | 0,00       | 0,00         | 0,00      |
| 33903603   | 47      | 150.234,27   | 40.000,00  | 20.000,00       | 0,00                 | 0,00            | 15.690,00                         | 127.810,00    | 2.424,27                          | 15.690,00                    | 127.810,00      | 18.990,00  | 127.810,00   | 0,00      |
| 33903900   | 48      | 1.659.868,55 | 116.000,00 | 761.500,00      | 0,00                 | 51.694,24       | 310.370,44                        | 2.246.824,16  | 58.544,39                         | 425.083,84                   | 2.244.949,16    | 573.501,34 | 2.225.569,16 | 21.255,00 |
| Total do P. A.:  |         | 1.952.569,90 | 280.110,57 | 781.500,00      | 0,00                 | 51.694,24       | 326.060,44                        | 2.378.596,36  | 75.362,97                         | 440.773,84                   | 2.376.721,36    | 592.491,34 | 2.357.341,36 | 21.255,00 |
| 04.122.0116.2.043.0000 ADMINISTRAÇÃO DE CONTRATOS DE GESTÃO                    |         |              |            |                 |                      |                 |                                   |               |                                   |                              |                 |            |              |           |
| 33903900   | 14      | 625.000,00   | 114.334,87 | 0,00            | 0,00                 | 0,00            | 50.936,88                         | 510.665,13    | 0,00                              | 50.936,88                    | 510.665,13      | 101.873,76 | 510.665,13   | 0,00      |
| Total do P. A.:  |         | 625.000,00   | 114.334,87 | 0,00            | 0,00                 | 0,00            | 50.936,88                         | 510.665,13    | 0,00                              | 50.936,88                    | 510.665,13      | 101.873,76 | 510.665,13   | 0,00      |




## GOVERNO MUNICIPAL DE SOBRAL

## Balancete da Despesa - Consolidado

Período: 01/01/2016 a 31/12/2016

| Elemento Despesa   | Fic Lan | Fixação Orc. | Anulação   | Créditos Suple. | Adicionais Esp./Extr | Despesa Cancel. | Despesa Empenhada em Dezembro até | Saldo Dotação | Despesa Liquidada em Dezembro até | Despesa Paga em Dezembro até | Despesa a Pagar |            |              |            |
|--|---------|--------------|------------|-----------------|----------------------|-----------------|-----------------------------------|---------------|-----------------------------------|------------------------------|-----------------|------------|--------------|------------|
| 04.122.0116.2.044.0000 MANUTENÇÃO DO ESCRITÓRIO DE FORTALEZA     |         |              |            |                 |                      |                 |                                   |               |                                   |                              |                 |            |              |            |
| 33903000   | 15      | 4.786,00     | 4.786,00   | 0,00            | 0,00                 | 0,00            | 0,00                              | 0,00          | 0,00                              | 0,00                         | 0,00            |            |              |            |
| 33903601   | 16      | 16.500,00    | 16.500,00  | 0,00            | 0,00                 | 0,00            | 0,00                              | 0,00          | 0,00                              | 0,00                         | 0,00            |            |              |            |
| 33903602   | 17      | 2.700,00     | 2.700,00   | 0,00            | 0,00                 | 0,00            | 0,00                              | 0,00          | 0,00                              | 0,00                         | 0,00            |            |              |            |
| 33903603   | 18      | 7.900,00     | 7.900,00   | 0,00            | 0,00                 | 0,00            | 0,00                              | 0,00          | 0,00                              | 0,00                         | 0,00            |            |              |            |
| 33903900   | 19      | 25.900,00    | 8.800,00   | 3.600,00        | 0,00                 | 0,00            | 1.949,09                          | 20.550,97     | 149,03                            | 1.949,09                     | 20.550,97       | 1.461,41   | 19.694,17    | 856,80     |
| 44905200   | 20      | 15.600,00    | 15.600,00  | 0,00            | 0,00                 | 0,00            | 0,00                              | 0,00          | 0,00                              | 0,00                         | 0,00            | 0,00       | 0,00         | 0,00       |
| Total do P. A.:  |         | 73.386,00    | 56.286,00  | 3.600,00        | 0,00                 | 0,00            | 1.949,09                          | 20.550,97     | 149,03                            | 1.949,09                     | 20.550,97       | 1.461,41   | 19.694,17    | 856,80     |
| 04.122.0116.2.045.0000 MANUTENÇÃO E FUNCIONAMENTO ADMINISTRATIVO |         |              |            |                 |                      |                 |                                   |               |                                   |                              |                 |            |              |            |
| 31901100   | 21      | 2.585.400,00 | 0,00       | 380.000,00      | 0,00                 | 59.582,50       | 0,00                              | 2.895.647,38  | 69.752,62                         | 436.117,42                   | 2.895.647,38    | 197.343,61 | 2.656.873,57 | 238.773,81 |
| 31901300   | 22      | 527.000,00   | 0,00       | 167.500,00      | 0,00                 | 0,00            | 47.323,70                         | 675.323,70    | 19.176,30                         | 160.106,14                   | 675.323,70      | 103.153,65 | 618.371,21   | 56.952,49  |
| 31909400   | 23      | 15.400,00    | 0,00       | 41.910,00       | 0,00                 | 0,00            | 5.748,21                          | 54.860,02     | 2.449,98                          | 5.748,21                     | 54.860,02       | 5.748,21   | 53.925,92    | 934,10     |
| 31909600   | 24      | 11.770,00    | 10.000,00  | 0,00            | 0,00                 | 0,00            | 0,00                              | 0,00          | 1.770,00                          | 0,00                         | 0,00            | 0,00       | 0,00         | 0,00       |
| 33503900   | 25      | 20.860,00    | 18.000,00  | 0,00            | 0,00                 | 0,00            | 0,00                              | 0,00          | 2.860,00                          | 0,00                         | 0,00            | 0,00       | 0,00         | 0,00       |
| 33901400   | 26      | 83.400,00    | 49.600,00  | 0,00            | 0,00                 | 0,01            | 8.985,26                          | 27.660,25     | 6.139,75                          | 8.985,25                     | 27.660,25       | 8.985,25   | 27.660,25    | 0,00       |
| 33903000   | 27      | 258.000,00   | 0,00       | 236.576,27      | 0,00                 | 22,36           | 119.975,97                        | 480.089,18    | 14.487,09                         | 32.230,68                    | 392.231,59      | 42.378,69  | 363.549,81   | 116.539,37 |
| 33903300   | 28      | 330.000,00   | 117.000,00 | 1.500,00        | 0,00                 | 0,68            | 56.907,16                         | 214.290,62    | 209,38                            | 54.218,52                    | 211.536,98      | 92.225,32  | 206.875,03   | 7.415,59   |
| 33903601   | 29      | 5.200,00     | 5.000,00   | 0,00            | 0,00                 | 0,00            | 0,00                              | 0,00          | 200,00                            | 0,00                         | 0,00            | 0,00       | 0,00         | 0,00       |
| 33903602   | 30      | 9.130,00     | 8.500,00   | 0,00            | 0,00                 | 0,00            | 0,00                              | 0,00          | 630,00                            | 0,00                         | 0,00            | 0,00       | 0,00         | 0,00       |
| 33903603   | 31      | 78.250,00    | 0,00       | 231.720,00      | 0,00                 | 1.330,00        | 14.945,00                         | 309.866,00    | 104,00                            | 18.675,00                    | 309.866,00      | 29.935,00  | 307.866,00   | 2.000,00   |
| 33903604   | 32      | 3.000,00     | 3.000,00   | 0,00            | 0,00                 | 0,00            | 0,00                              | 0,00          | 0,00                              | 0,00                         | 0,00            | 0,00       | 0,00         | 0,00       |
| 33903900   | 33      | 915.000,00   | 30.000,00  | 452.480,00      | 0,00                 | 37.127,64       | 433.288,33                        | 1.327.073,09  | 10.406,91                         | 559.228,40                   | 1.322.052,28    | 447.487,22 | 1.197.615,31 | 129.457,78 |
| 33909200   | 34      | 13.400,00    | 0,00       | 139.000,00      | 0,00                 | 78,98           | 0,00                              | 152.062,73    | 337,27                            | 0,00                         | 152.062,73      | 0,00       | 152.062,73   | 0,00       |
| 44905200   | 35      | 183.000,00   | 154.000,00 | 0,00            | 0,00                 | 0,00            | 1.129,00                          | 17.364,18     | 11.635,82                         | 1.129,00                     | 17.364,18       | 0,00       | 16.235,18    | 1.129,00   |




GOVERNO MUNICIPAL DE SOBRAL

Balancete da Despesa - Consolidado

Período: 01/01/2016 a 31/12/2016

| Elemento Despesa   | Fic Lan | Fixação Orc. | Anulação   | Créditos Suple. | Adicionais Esp./Extr | Despesa Cancel. | Despesa Empenhada em Dezembro até | Saldo Dotação | Despesa Liquidada em Dezembro até | Despesa Paga em Dezembro até | Despesa a Pagar |              |              |            |
|--|---------|--------------|------------|-----------------|----------------------|-----------------|-----------------------------------|---------------|-----------------------------------|------------------------------|-----------------|--------------|--------------|------------|
| Total do P. A.:  |         | 5.038.810,00 | 395.100,00 | 1.650.686,27    | 0,00                 | 98.142,17       | 688.302,63                        | 6.154.237,15  | 140.159,12                        | 1.276.438,62                 | 6.058.605,11    | 927.256,95   | 5.601.035,01 | 553.202,14 |
| <b>04.122.0116.2.177.0000 APOIAR DESENVOLVIMENTO DAS ONG'S, SINDICATOS, COOPERATIVAS E ASSOCIAÇÕES</b> |         |              |            |                 |                      |                 |                                   |               |                                   |                              |                 |              |              |            |
| 33503900   | 36      | 20.000,00    | 20.000,00  | 0,00            | 0,00                 | 0,00            | 0,00                              | 0,00          | 0,00                              | 0,00                         | 0,00            | 0,00         | 0,00         | 0,00       |
| 33903000   | 37      | 6.169,54     | 6.169,54   | 0,00            | 0,00                 | 0,00            | 0,00                              | 0,00          | 0,00                              | 0,00                         | 0,00            | 0,00         | 0,00         | 0,00       |
| 33903300   | 38      | 5.105,65     | 5.105,65   | 0,00            | 0,00                 | 0,00            | 0,00                              | 0,00          | 0,00                              | 0,00                         | 0,00            | 0,00         | 0,00         | 0,00       |
| 33903601   | 39      | 5.105,65     | 5.105,65   | 0,00            | 0,00                 | 0,00            | 0,00                              | 0,00          | 0,00                              | 0,00                         | 0,00            | 0,00         | 0,00         | 0,00       |
| 33903602   | 40      | 5.105,65     | 5.105,65   | 0,00            | 0,00                 | 0,00            | 0,00                              | 0,00          | 0,00                              | 0,00                         | 0,00            | 0,00         | 0,00         | 0,00       |
| 33903603   | 41      | 5.105,65     | 5.105,65   | 0,00            | 0,00                 | 0,00            | 0,00                              | 0,00          | 0,00                              | 0,00                         | 0,00            | 0,00         | 0,00         | 0,00       |
| 33903900   | 42      | 14.888,17    | 14.888,17  | 0,00            | 0,00                 | 0,00            | 0,00                              | 0,00          | 0,00                              | 0,00                         | 0,00            | 0,00         | 0,00         | 0,00       |
| 44905200   | 43      | 2.922,88     | 2.922,88   | 0,00            | 0,00                 | 0,00            | 0,00                              | 0,00          | 0,00                              | 0,00                         | 0,00            | 0,00         | 0,00         | 0,00       |
| Total do P. A.:  |         | 64.403,19    | 64.403,19  | 0,00            | 0,00                 | 0,00            | 0,00                              | 0,00          | 0,00                              | 0,00                         | 0,00            | 0,00         | 0,00         | 0,00       |
| Total da U. O.:  |         | 8.136.031,44 | 977.678,93 | 2.813.952,35    | 0,00                 | 175.583,01      | 1.085.017,02                      | 9.749.078,20  | 223.226,66                        | 1.800.506,41                 | 9.650.581,16    | 1.664.813,81 | 9.138.245,87 | 610.832,33 |
| <b>03.01 PROCURADORIA GERAL DO MUNICÍPIO</b>   |         |              |            |                 |                      |                 |                                   |               |                                   |                              |                 |              |              |            |
| <b>04.122.0413.2.070.0000 MANUTENÇÃO E FUNCIONAMENTO ADMINISTRATIVO DA PGM</b>                         |         |              |            |                 |                      |                 |                                   |               |                                   |                              |                 |              |              |            |
| 31901100   | 61      | 1.500.000,00 | 0,00       | 173.136,77      | 0,00                 | 55.795,18       | 0,00                              | 1.508.210,82  | 164.925,95                        | 220.761,27                   | 1.508.210,82    | 229.206,98   | 1.395.929,61 | 112.281,21 |
| 31901300   | 62      | 330.000,00   | 0,00       | 80.500,00       | 0,00                 | 6.973,15        | 70.000,00                         | 353.526,85    | 56.973,15                         | 78.814,13                    | 353.526,85      | 52.899,40    | 327.612,12   | 25.914,73  |
| 31909400   | 63      | 18.692,19    | 8.606,70   | 3.648,50        | 0,00                 | 0,00            | 0,00                              | 10.085,40     | 3.648,59                          | 0,00                         | 10.085,40       | 0,00         | 10.085,40    | 0,00       |
| 31909600   | 64      | 1.401,84     | 1.401,84   | 0,00            | 0,00                 | 0,00            | 0,00                              | 0,00          | 0,00                              | 0,00                         | 0,00            | 0,00         | 0,00         | 0,00       |
| 33503900   | 65      | 82.000,00    | 9.648,50   | 237.454,62      | 0,00                 | 0,00            | 0,00                              | 293.940,70    | 15.865,42                         | 0,00                         | 293.940,70      | 23.020,80    | 270.919,90   | 23.020,80  |
| 33901400   | 66      | 5.607,34     | 5.472,30   | 0,00            | 0,00                 | 0,00            | 0,00                              | 135,00        | 0,04                              | 0,00                         | 135,00          | 0,00         | 135,00       | 0,00       |
| 33903000   | 67      | 73.248,02    | 40.000,00  | 0,00            | 0,00                 | 2.229,77        | 0,00                              | 28.415,74     | 4.832,28                          | 2.305,51                     | 26.951,02       | 5.962,09     | 25.228,53    | 3.187,21   |
| 33903300   | 68      | 8.344,26     | 8.344,26   | 0,00            | 0,00                 | 0,00            | 0,00                              | 0,00          | 0,00                              | 0,00                         | 0,00            | 0,00         | 0,00         | 0,00       |
| 33903400   | 69      | 4.672,79     | 4.672,70   | 0,00            | 0,00                 | 0,00            | 0,00                              | 0,00          | 0,09                              | 0,00                         | 0,00            | 0,00         | 0,00         | 0,00       |




## GOVERNO MUNICIPAL DE SOBRAL

## Balancete da Despesa - Consolidado

Período: 01/01/2016 a 31/12/2016

| Elemento Despesa   | Fic Lan | Fixação Orc. | Anulação   | Créditos Suple. | Adicionais Esp./Extr | Despesa Cancel. | Despesa Empenhada em Dezembro até | Saldo Dotação | Despesa Liquidada em Dezembro até | Despesa Paga em Dezembro até | Despesa a Pagar |            |              |            |
|--|---------|--------------|------------|-----------------|----------------------|-----------------|-----------------------------------|---------------|-----------------------------------|------------------------------|-----------------|------------|--------------|------------|
| 33903500   | 70      | 31.290,98    | 3.290,98   | 152.000,00      | 0,00                 | 0,00            | 0,00                              | 180.000,00    | 0,00                              | 15.000,00                    | 180.000,00      | 15.000,00  | 180.000,00   | 0,00       |
| 33903601   | 71      | 62.581,97    | 62.581,90  | 0,00            | 0,00                 | 0,00            | 0,00                              | 0,00          | 0,07                              | 0,00                         | 0,00            | 0,00       | 0,00         | 0,00       |
| 33903602   | 72      | 1.869,11     | 1.869,10   | 0,00            | 0,00                 | 0,00            | 0,00                              | 0,00          | 0,01                              | 0,00                         | 0,00            | 0,00       | 0,00         | 0,00       |
| 33903603   | 73      | 96.920,69    | 13.567,69  | 0,00            | 0,00                 | 0,00            | 0,00                              | 79.793,00     | 3.560,00                          | 1.880,00                     | 79.793,00       | 7.260,00   | 79.793,00    | 0,00       |
| 33903604   | 74      | 62.581,97    | 62.000,00  | 0,00            | 0,00                 | 0,00            | 0,00                              | 0,00          | 581,97                            | 0,00                         | 0,00            | 0,00       | 0,00         | 0,00       |
| 33903900   | 75      | 156.454,91   | 90.000,00  | 16.000,00       | 0,00                 | 2.212,70        | 0,00                              | 72.925,30     | 9.529,61                          | 6.308,95                     | 72.925,15       | 13.012,07  | 70.758,18    | 2.167,12   |
| 33909200   | 76      | 4.672,79     | 0,00       | 25.000,00       | 0,00                 | 0,00            | 0,00                              | 28.433,76     | 1.239,03                          | 0,00                         | 28.433,76       | 0,00       | 28.433,76    | 0,00       |
| 44905200   | 77      | 54.237,70    | 52.805,70  | 0,00            | 0,00                 | 0,00            | 0,00                              | 1.432,00      | 0,00                              | 0,00                         | 1.432,00        | 0,00       | 1.432,00     | 0,00       |
| Total do P. A.:  |         | 2.494.576,56 | 364.261,67 | 687.739,89      | 0,00                 | 67.210,80       | 70.000,00                         | 2.556.898,57  | 261.156,21                        | 325.069,86                   | 2.555.433,70    | 346.361,34 | 2.390.327,50 | 166.571,07 |
| <b>04.122.0001.2.117.0000 EXECUÇÃO JUDICIAL DA DÍVIDA ATIVA E CONTROLE DO PATRIMÔNIO IMOBILIÁRIO</b> |         |              |            |                 |                      |                 |                                   |               |                                   |                              |                 |            |              |            |
| 33903000   | 59      | 7.476,46     | 5.868,92   | 0,00            | 0,00                 | 0,00            | 0,00                              | 1.607,54      | 0,00                              | 0,00                         | 1.607,54        | 0,00       | 1.607,54     | 0,00       |
| 33903900   | 60      | 5.607,34     | 4.227,34   | 0,00            | 0,00                 | 0,00            | 0,00                              | 1.380,00      | 0,00                              | 0,00                         | 1.380,00        | 0,00       | 1.305,91     | 74,09      |
| Total do P. A.:  |         | 13.083,80    | 10.096,26  | 0,00            | 0,00                 | 0,00            | 0,00                              | 2.987,54      | 0,00                              | 0,00                         | 2.987,54        | 0,00       | 2.913,45     | 74,09      |
| Total da U. O.:  |         | 2.507.660,36 | 374.357,93 | 687.739,89      | 0,00                 | 67.210,80       | 70.000,00                         | 2.559.886,11  | 261.156,21                        | 325.069,86                   | 2.558.421,24    | 346.361,34 | 2.393.240,95 | 166.645,16 |
| <b>04.01 SECRETARIA DA CIDADANIA E SEGURANÇA</b>   |         |              |            |                 |                      |                 |                                   |               |                                   |                              |                 |            |              |            |
| <b>04.122.0113.1.019.0000 DESENVOLVER AÇÕES COM APOIO DO FUNDO NACIONAL DE SEGURANÇA PÚBLICA</b>     |         |              |            |                 |                      |                 |                                   |               |                                   |                              |                 |            |              |            |
| 33903000   | 78      | 1.321,15     | 0,00       | 0,00            | 0,00                 | 0,00            | 0,00                              | 0,00          | 1.321,15                          | 0,00                         | 0,00            | 0,00       | 0,00         | 0,00       |
| 33903603   | 79      | 1.321,15     | 0,00       | 0,00            | 0,00                 | 0,00            | 0,00                              | 0,00          | 1.321,15                          | 0,00                         | 0,00            | 0,00       | 0,00         | 0,00       |
| 33903900   | 80      | 1.321,15     | 0,00       | 0,00            | 0,00                 | 0,00            | 0,00                              | 0,00          | 1.321,15                          | 0,00                         | 0,00            | 0,00       | 0,00         | 0,00       |
| 44905100   | 81      | 1.321,15     | 0,00       | 0,00            | 0,00                 | 0,00            | 0,00                              | 0,00          | 1.321,15                          | 0,00                         | 0,00            | 0,00       | 0,00         | 0,00       |
| 44905200   | 82      | 1.321,15     | 0,00       | 0,00            | 0,00                 | 0,00            | 0,00                              | 0,00          | 1.321,15                          | 0,00                         | 0,00            | 0,00       | 0,00         | 0,00       |
| Total do P. A.:  |         | 6.605,75     | 0,00       | 0,00            | 0,00                 | 0,00            | 0,00                              | 0,00          | 6.605,75                          | 0,00                         | 0,00            | 0,00       | 0,00         | 0,00       |
| <b>04.122.0113.1.026.0000 EXPANSÃO E MODERNIZAÇÃO DAS ATIVIDADES DO TRÂNSITO</b>                     |         |              |            |                 |                      |                 |                                   |               |                                   |                              |                 |            |              |            |






## GOVERNO MUNICIPAL DE SOBRAL

## Balancete da Despesa - Consolidado

Período: 01/01/2016 a 31/12/2016

| Elemento Despesa  | Fic Lan | Fixação Orc. | Anulação   | Créditos Suple. | Adicionais Esp./Extr | Despesa Cancel. | Despesa Empenhada em Dezembro até | Saldo Dotação | Despesa Liquidada em Dezembro até | Despesa Paga em Dezembro até | Despesa a Pagar |
|---|---------|--------------|------------|-----------------|----------------------|-----------------|-----------------------------------|---------------|-----------------------------------|------------------------------|-----------------|
| 33903000  | 83      | 955,44       | 0,00       | 0,00            | 0,00                 | 0,00            | 0,00                              | 955,44        | 0,00                              | 0,00                         | 0,00            |
| 33903603  | 84      | 1.366,48     | 0,00       | 0,00            | 0,00                 | 0,00            | 0,00                              | 1.366,48      | 0,00                              | 0,00                         | 0,00            |
| 33903900  | 85      | 1.333,55     | 0,00       | 16.500,00       | 0,00                 | 0,23            | 0,00                              | 16.133,62     | 14.804,03                         | 16.133,62                    | 14.804,03       |
| 44905100  | 86      | 2.078,66     | 0,00       | 0,00            | 0,00                 | 0,00            | 0,00                              | 2.078,66      | 0,00                              | 0,00                         | 0,00            |
| 44905200  | 87      | 1.154,47     | 0,00       | 0,00            | 0,00                 | 0,00            | 0,00                              | 1.154,47      | 0,00                              | 0,00                         | 0,00            |
| Total do P. A.:   |         | 6.888,60     | 0,00       | 16.500,00       | 0,00                 | 0,23            | 0,00                              | 16.133,62     | 14.804,03                         | 16.133,62                    | 14.804,03       |
| <b>04.122.0113.1.054.0000 DESENVOLVER AÇÕES DO PRONASCI</b>   |         |              |            |                 |                      |                 |                                   |               |                                   |                              |                 |
| 33503900  | 88      | 2.872,19     | 0,00       | 0,00            | 0,00                 | 0,00            | 0,00                              | 2.872,19      | 0,00                              | 0,00                         | 0,00            |
| 33903000  | 89      | 1.880,53     | 0,00       | 0,00            | 0,00                 | 0,00            | 0,00                              | 1.880,53      | 0,00                              | 0,00                         | 0,00            |
| 33903603  | 90      | 3.895,41     | 0,00       | 0,00            | 0,00                 | 0,00            | 0,00                              | 3.895,41      | 0,00                              | 0,00                         | 0,00            |
| 33903900  | 91      | 1.594,00     | 0,00       | 0,00            | 0,00                 | 0,00            | 0,00                              | 1.594,00      | 0,00                              | 0,00                         | 0,00            |
| 44905100  | 92      | 4.189,59     | 0,00       | 0,00            | 0,00                 | 0,00            | 0,00                              | 4.189,59      | 0,00                              | 0,00                         | 0,00            |
| 44905200  | 93      | 2.262,58     | 0,00       | 0,00            | 0,00                 | 0,00            | 0,00                              | 2.262,58      | 0,00                              | 0,00                         | 0,00            |
| Total do P. A.:   |         | 16.694,30    | 0,00       | 0,00            | 0,00                 | 0,00            | 0,00                              | 16.694,30     | 0,00                              | 0,00                         | 0,00            |
| <b>04.122.0113.1.088.0000 AMPLIAÇÃO E MODERNIZAÇÃO DO SISTEMA DE VIDEOMONITORAMENTO DA SCS</b>      |         |              |            |                 |                      |                 |                                   |               |                                   |                              |                 |
| 33903000  | 94      | 60.902,97    | 50.000,00  | 0,00            | 0,00                 | 0,00            | 0,00                              | 10.902,97     | 0,00                              | 0,00                         | 0,00            |
| 33903900  | 95      | 54.925,63    | 53.000,00  | 0,00            | 0,00                 | 0,00            | 0,00                              | 1.925,63      | 0,00                              | 0,00                         | 0,00            |
| 44905100  | 96      | 57.996,26    | 50.000,00  | 0,00            | 0,00                 | 0,00            | 0,00                              | 7.996,26      | 0,00                              | 0,00                         | 0,00            |
| 44905200  | 97      | 164.787,68   | 161.350,00 | 0,00            | 0,00                 | 0,00            | 0,00                              | 3.437,68      | 0,00                              | 0,00                         | 0,00            |
| Total do P. A.:   |         | 338.612,54   | 314.350,00 | 0,00            | 0,00                 | 0,00            | 0,00                              | 24.262,54     | 0,00                              | 0,00                         | 0,00            |
| <b>04.122.0113.1.119.0000 EXPANSÃO E MODERNIZAÇÃO DAS AÇÕES DA GUARDA CIVIL MUNICIPAL DE SOBRAL</b> |         |              |            |                 |                      |                 |                                   |               |                                   |                              |                 |
| 33503900  | 98      | 4.180,48     | 0,00       | 0,00            | 0,00                 | 0,00            | 0,00                              | 4.180,48      | 0,00                              | 0,00                         | 0,00            |
| 33903000  | 99      | 4.867,50     | 0,00       | 0,00            | 0,00                 | 0,00            | 0,00                              | 4.867,50      | 0,00                              | 0,00                         | 0,00            |




## GOVERNO MUNICIPAL DE SOBRAL

## Balancete da Despesa - Consolidado

Período: 01/01/2016 a 31/12/2016

| Elemento Despesa   | Fic Lan | Fixação Orc. | Anulação   | Créditos Suple. | Adicionais Esp./Extr | Despesa Cancel. | Despesa Empenhada em Dezembro até | Saldo Dotação | Despesa Liquidada em Dezembro até | Despesa Paga em Dezembro até | Despesa a Pagar |          |            |          |
|--|---------|--------------|------------|-----------------|----------------------|-----------------|-----------------------------------|---------------|-----------------------------------|------------------------------|-----------------|----------|------------|----------|
| 33903603   | 100     | 3.901,14     | 0,00       | 0,00            | 0,00                 | 0,00            | 0,00                              | 3.901,14      | 0,00                              | 0,00                         | 0,00            |          |            |          |
| 33903900   | 101     | 4.180,48     | 0,00       | 0,00            | 0,00                 | 0,00            | 0,00                              | 4.180,48      | 0,00                              | 0,00                         | 0,00            |          |            |          |
| 44905100   | 102     | 9.878,69     | 9.000,00   | 0,00            | 0,00                 | 0,00            | 0,00                              | 878,69        | 0,00                              | 0,00                         | 0,00            |          |            |          |
| 44905200   | 103     | 6.362,34     | 0,00       | 0,00            | 0,00                 | 0,00            | 0,00                              | 6.362,34      | 0,00                              | 0,00                         | 0,00            |          |            |          |
| Total do P. A.:  |         | 33.370,63    | 9.000,00   | 0,00            | 0,00                 | 0,00            | 0,00                              | 24.370,63     | 0,00                              | 0,00                         | 0,00            |          |            |          |
| <b>04.122.0113.1.124.0000 PROMOVER AÇÕES DE CIDADANIA E DIGNIDADE DA PESSOA HUMANA</b> |         |              |            |                 |                      |                 |                                   |               |                                   |                              |                 |          |            |          |
| 33503900   | 104     | 1.661,11     | 0,00       | 0,00            | 0,00                 | 0,00            | 0,00                              | 1.661,11      | 0,00                              | 0,00                         | 0,00            |          |            |          |
| 33903000   | 105     | 1.661,11     | 0,00       | 0,00            | 0,00                 | 0,00            | 0,00                              | 1.661,11      | 0,00                              | 0,00                         | 0,00            |          |            |          |
| 33903603   | 106     | 1.661,11     | 0,00       | 0,00            | 0,00                 | 0,00            | 0,00                              | 1.661,11      | 0,00                              | 0,00                         | 0,00            |          |            |          |
| 33903900   | 107     | 1.661,11     | 0,00       | 0,00            | 0,00                 | 0,00            | 0,00                              | 1.661,11      | 0,00                              | 0,00                         | 0,00            |          |            |          |
| 44905100   | 108     | 2.092,66     | 0,00       | 0,00            | 0,00                 | 0,00            | 0,00                              | 2.092,66      | 0,00                              | 0,00                         | 0,00            |          |            |          |
| 44905200   | 109     | 1.234,60     | 0,00       | 0,00            | 0,00                 | 0,00            | 0,00                              | 1.234,60      | 0,00                              | 0,00                         | 0,00            |          |            |          |
| Total do P. A.:  |         | 9.971,70     | 0,00       | 0,00            | 0,00                 | 0,00            | 0,00                              | 9.971,70      | 0,00                              | 0,00                         | 0,00            |          |            |          |
| <b>04.122.0113.2.040.0000 MANUTENÇÃO E FUNCIONAMENTO DAS ATIVIDADES DO TRÂNSITO</b>    |         |              |            |                 |                      |                 |                                   |               |                                   |                              |                 |          |            |          |
| 33901400   | 110     | 11.168,79    | 0,00       | 0,00            | 0,00                 | 0,00            | 135,00                            | 1.350,00      | 9.818,79                          | 135,00                       | 1.350,00        | 90,00    | 1.215,00   | 135,00   |
| 33903000   | 111     | 156.994,05   | 147.000,00 | 0,00            | 0,00                 | 1.192,50        | 0,00                              | 9.772,04      | 222,01                            | 0,00                         | 9.772,04        | 0,00     | 9.772,04   | 0,00     |
| 33903300   | 112     | 11.168,79    | 11.000,00  | 0,00            | 0,00                 | 0,00            | 0,00                              | 0,00          | 168,79                            | 0,00                         | 0,00            | 0,00     | 0,00       | 0,00     |
| 33903601   | 113     | 3.350,22     | 0,00       | 0,00            | 0,00                 | 0,00            | 0,00                              | 0,00          | 3.350,22                          | 0,00                         | 0,00            | 0,00     | 0,00       | 0,00     |
| 33903602   | 114     | 2.233,13     | 0,00       | 0,00            | 0,00                 | 0,00            | 0,00                              | 0,00          | 2.233,13                          | 0,00                         | 0,00            | 0,00     | 0,00       | 0,00     |
| 33903603   | 115     | 5.584,40     | 5.000,00   | 0,00            | 0,00                 | 0,00            | 0,00                              | 0,00          | 584,40                            | 0,00                         | 0,00            | 0,00     | 0,00       | 0,00     |
| 33903900   | 116     | 228.885,24   | 96.500,00  | 10.000,00       | 0,00                 | 0,00            | 1.400,00                          | 138.839,92    | 3.545,32                          | 8.309,18                     | 138.839,92      | 4.909,18 | 135.436,32 | 3.403,60 |
| 44905100   | 117     | 14.019,40    | 14.000,00  | 0,00            | 0,00                 | 0,00            | 0,00                              | 0,00          | 19,40                             | 0,00                         | 0,00            | 0,00     | 0,00       | 0,00     |
| 44905200   | 118     | 72.546,50    | 70.000,00  | 0,00            | 0,00                 | 0,00            | 0,00                              | 0,00          | 2.546,50                          | 0,00                         | 0,00            | 0,00     | 0,00       | 0,00     |




## GOVERNO MUNICIPAL DE SOBRAL

## Balancete da Despesa - Consolidado

Período: 01/01/2016 a 31/12/2016

| Elemento Despesa  | Fic Lan | Fixação Orc. | Anulação   | Créditos Suple. | Adicionais Esp./Extr | Despesa Cancel. | Despesa Empenhada em Dezembro até | Saldo Dotação | Despesa Liquidada em Dezembro até | Despesa em Dezembro até | Paga em Dezembro até | Despesa a Pagar |            |           |
|---|---------|--------------|------------|-----------------|----------------------|-----------------|-----------------------------------|---------------|-----------------------------------|-------------------------|----------------------|-----------------|------------|-----------|
| Total do P. A.:   |         | 505.950,52   | 343.500,00 | 10.000,00       | 0,00                 | 1.192,50        | 1.535,00                          | 149.961,96    | 22.488,56                         | 8.444,18                | 149.961,96           | 4.999,18        | 146.423,36 | 3.538,60  |
| <b>04.122.0113.2.041.0000 MANUTENÇÃO E APERFEIÇOAMENTO DAS AÇÕES DE CIDADANIA E SEGURANÇA MUNICIPAL</b> |         |              |            |                 |                      |                 |                                   |               |                                   |                         |                      |                 |            |           |
| 33204100  | 119     | 666,82       | 0,00       | 0,00            | 0,00                 | 0,00            | 0,00                              | 0,00          | 666,82                            | 0,00                    | 0,00                 | 0,00            | 0,00       | 0,00      |
| 33304100  | 120     | 502,92       | 0,00       | 0,00            | 0,00                 | 0,00            | 0,00                              | 0,00          | 502,92                            | 0,00                    | 0,00                 | 0,00            | 0,00       | 0,00      |
| 33503900  | 121     | 30.842,48    | 30.000,00  | 0,00            | 0,00                 | 0,00            | 0,00                              | 0,00          | 842,48                            | 0,00                    | 0,00                 | 0,00            | 0,00       | 0,00      |
| 33901400  | 122     | 2.803,67     | 0,00       | 0,00            | 0,00                 | 0,00            | 0,00                              | 315,00        | 2.488,67                          | 0,00                    | 315,00               | 0,00            | 315,00     | 0,00      |
| 33903000  | 123     | 27.919,40    | 27.000,00  | 0,00            | 0,00                 | 0,00            | 0,00                              | 0,00          | 919,40                            | 0,00                    | 0,00                 | 0,00            | 0,00       | 0,00      |
| 33903601  | 124     | 166.885,24   | 101.000,00 | 0,00            | 0,00                 | 0,00            | 5.407,28                          | 65.270,54     | 614,70                            | 10.414,56               | 65.270,54            | 5.007,28        | 59.863,26  | 5.407,28  |
| 33903602  | 125     | 5.584,40     | 0,00       | 0,00            | 0,00                 | 0,00            | 0,00                              | 0,00          | 5.584,40                          | 0,00                    | 0,00                 | 0,00            | 0,00       | 0,00      |
| 33903603  | 126     | 14.019,40    | 0,00       | 0,00            | 0,00                 | 0,00            | 0,00                              | 8.000,00      | 6.019,40                          | 0,00                    | 8.000,00             | 0,00            | 8.000,00   | 0,00      |
| 33903900  | 127     | 97.002,05    | 0,00       | 0,00            | 0,00                 | 231,84          | 1.439,29                          | 41.691,97     | 55.310,08                         | 5.907,34                | 41.691,97            | 4.468,05        | 40.249,68  | 1.442,29  |
| 44905100  | 128     | 23.364,98    | 23.000,00  | 0,00            | 0,00                 | 0,00            | 0,00                              | 0,00          | 364,98                            | 0,00                    | 0,00                 | 0,00            | 0,00       | 0,00      |
| 44905200  | 129     | 23.364,98    | 23.000,00  | 0,00            | 0,00                 | 0,00            | 0,00                              | 0,00          | 364,98                            | 0,00                    | 0,00                 | 0,00            | 0,00       | 0,00      |
| Total do P. A.:   |         | 392.956,34   | 204.000,00 | 0,00            | 0,00                 | 231,84          | 6.846,57                          | 115.277,51    | 73.678,83                         | 16.321,90               | 115.277,51           | 9.475,33        | 108.427,94 | 6.849,57  |
| <b>04.122.0113.2.108.0000 MANUTENÇÃO E FUNCIONAMENTO DA GUARDA MIRIM</b>                                |         |              |            |                 |                      |                 |                                   |               |                                   |                         |                      |                 |            |           |
| 31901100  | 130     | 197.885,24   | 0,00       | 0,00            | 0,00                 | 409,74          | 12.500,00                         | 177.590,26    | 20.294,98                         | 12.457,44               | 177.590,26           | 0,00            | 165.132,82 | 12.457,44 |
| 33903000  | 131     | 22.337,59    | 10.000,00  | 0,00            | 0,00                 | 0,00            | 0,00                              | 5.275,00      | 7.062,59                          | 0,00                    | 5.275,00             | 0,00            | 5.275,00   | 0,00      |
| 33903602  | 132     | 2.233,13     | 0,00       | 0,00            | 0,00                 | 0,00            | 0,00                              | 0,00          | 2.233,13                          | 0,00                    | 0,00                 | 0,00            | 0,00       | 0,00      |
| 33903603  | 133     | 11.168,79    | 8.000,00   | 0,00            | 0,00                 | 0,00            | 0,00                              | 640,00        | 2.528,79                          | 0,00                    | 640,00               | 0,00            | 640,00     | 0,00      |
| 33903604  | 134     | 2.233,13     | 0,00       | 0,00            | 0,00                 | 0,00            | 0,00                              | 0,00          | 2.233,13                          | 0,00                    | 0,00                 | 0,00            | 0,00       | 0,00      |
| 33903900  | 135     | 20.168,79    | 13.000,00  | 0,00            | 0,00                 | 0,00            | 0,00                              | 7.087,97      | 80,82                             | 0,00                    | 7.087,97             | 950,00          | 7.087,97   | 0,00      |
| 44905200  | 136     | 11.700,74    | 11.000,00  | 0,00            | 0,00                 | 0,00            | 0,00                              | 0,00          | 700,74                            | 0,00                    | 0,00                 | 0,00            | 0,00       | 0,00      |
| Total do P. A.:   |         | 267.727,41   | 42.000,00  | 0,00            | 0,00                 | 409,74          | 12.500,00                         | 190.593,23    | 35.134,18                         | 12.457,44               | 190.593,23           | 950,00          | 178.135,79 | 12.457,44 |




## GOVERNO MUNICIPAL DE SOBRAL

## Balancete da Despesa - Consolidado

Período: 01/01/2016 a 31/12/2016

| Elemento Despesa   | Fic Lan | Fixação Orc. | Anulação     | Créditos Suple. | Adicionais Esp./Extr | Despesa Cancel. | Despesa em Dezembro | Empenhada até | Saldo Dotação | Despesa Liquidada em Dezembro até | Despesa em Dezembro até | Paga em Dezembro até | Despesa a Pagar |            |
|--|---------|--------------|--------------|-----------------|----------------------|-----------------|---------------------|---------------|---------------|-----------------------------------|-------------------------|----------------------|-----------------|------------|
| <b>04.122.0113.2.130.0000 MANUTENÇÃO E FUNCIONAMENTO DA GUARDA CIVIL MUNICIPAL</b> |         |              |              |                 |                      |                 |                     |               |               |                                   |                         |                      |                 |            |
| 33901400   | 137     | 4.672,79     | 0,00         | 0,00            | 0,00                 | 135,00          | 0,00                | 675,00        | 3.997,79      | 0,00                              | 675,00                  | 22,50                | 675,00          | 0,00       |
| 33903000   | 138     | 240.127,92   | 30.000,00    | 0,00            | 0,00                 | 7.912,00        | 0,00                | 45.420,73     | 164.707,19    | 480,00                            | 17.658,73               | 0,00                 | 17.178,73       | 28.242,00  |
| 33903300   | 139     | 10.476,46    | 10.000,00    | 0,00            | 0,00                 | 0,00            | 0,00                | 0,00          | 476,46        | 0,00                              | 0,00                    | 0,00                 | 0,00            | 0,00       |
| 33903500   | 140     | 2.803,67     | 0,00         | 0,00            | 0,00                 | 0,00            | 0,00                | 0,00          | 2.803,67      | 0,00                              | 0,00                    | 0,00                 | 0,00            | 0,00       |
| 33903603   | 141     | 7.476,46     | 0,00         | 0,00            | 0,00                 | 0,00            | 0,00                | 0,00          | 7.476,46      | 0,00                              | 0,00                    | 0,00                 | 0,00            | 0,00       |
| 33903604   | 142     | 1.116,05     | 0,00         | 0,00            | 0,00                 | 0,00            | 0,00                | 0,00          | 1.116,05      | 0,00                              | 0,00                    | 0,00                 | 0,00            | 0,00       |
| 33903900   | 143     | 34.038,33    | 12.500,00    | 0,00            | 0,00                 | 0,00            | 0,00                | 14.575,27     | 6.963,06      | 790,00                            | 14.575,27               | 790,00               | 12.659,27       | 1.916,00   |
| 33909200   | 144     | 2.336,39     | 0,00         | 0,00            | 0,00                 | 0,00            | 0,00                | 0,00          | 2.336,39      | 0,00                              | 0,00                    | 0,00                 | 0,00            | 0,00       |
| 44905100   | 145     | 11.214,69    | 11.000,00    | 0,00            | 0,00                 | 0,00            | 0,00                | 0,00          | 214,69        | 0,00                              | 0,00                    | 0,00                 | 0,00            | 0,00       |
| 44905200   | 146     | 106.321,08   | 86.000,00    | 0,00            | 0,00                 | 0,00            | 0,00                | 20.158,80     | 162,28        | 0,00                              | 20.158,80               | 0,00                 | 1.100,00        | 19.058,80  |
| Total do P. A.:  |         | 420.583,84   | 149.500,00   | 0,00            | 0,00                 | 8.047,00        | 0,00                | 80.829,80     | 190.254,04    | 1.270,00                          | 53.067,80               | 812,50               | 31.613,00       | 49.216,80  |
| <b>04.122.0113.2.152.0000 MANUTENÇÃO E FUNCIONAMENTO ADMINISTRATIVO DA SCS</b>     |         |              |              |                 |                      |                 |                     |               |               |                                   |                         |                      |                 |            |
| 31901100   | 147     | 8.812.679,30 | 2.022.063,77 | 0,00            | 0,00                 | 87.263,38       | 0,00                | 6.702.663,59  | 87.951,94     | 1.016.443,24                      | 6.702.663,59            | 517.560,52           | 6.203.780,87    | 498.882,72 |
| 31901300   | 148     | 1.512.166,34 | 30.000,00    | 76.000,00       | 0,00                 | 11.254,97       | 360.000,00          | 1.546.745,03  | 11.421,31     | 360.943,40                        | 1.546.745,03            | 246.028,83           | 1.431.830,46    | 114.914,57 |
| 31909400   | 149     | 18.083,06    | 3.000,00     | 19.500,00       | 0,00                 | 0,00            | 0,00                | 33.417,11     | 1.165,95      | 0,00                              | 33.417,11               | 0,00                 | 33.417,11       | 0,00       |
| 31909600   | 150     | 1.081,30     | 0,00         | 0,00            | 0,00                 | 0,00            | 0,00                | 0,00          | 1.081,30      | 0,00                              | 0,00                    | 0,00                 | 0,00            | 0,00       |
| 33503900   | 151     | 13.242,52    | 0,00         | 0,00            | 0,00                 | 80,64           | 0,00                | 4.801,36      | 8.441,16      | 2.100,00                          | 4.801,36                | 1.050,00             | 3.751,36        | 1.050,00   |
| 33901400   | 152     | 7.817,53     | 0,00         | 0,00            | 0,00                 | 0,00            | 0,00                | 922,50        | 6.895,03      | 0,00                              | 922,50                  | 0,00                 | 922,50          | 0,00       |
| 33903000   | 153     | 308.307,37   | 183.000,00   | 240.000,00      | 0,00                 | 11.134,20       | 17.523,30           | 354.667,22    | 10.640,15     | 24.468,78                         | 337.297,90              | 36.276,02            | 314.389,42      | 40.277,80  |
| 33903200   | 154     | 33.507,43    | 25.000,00    | 0,00            | 0,00                 | 0,00            | 0,00                | 0,00          | 8.507,43      | 0,00                              | 0,00                    | 0,00                 | 0,00            | 0,00       |
| 33903300   | 155     | 11.168,79    | 11.000,00    | 0,00            | 0,00                 | 0,00            | 0,00                | 0,00          | 168,79        | 0,00                              | 0,00                    | 0,00                 | 0,00            | 0,00       |
| 33903500   | 156     | 7.476,46     | 0,00         | 0,00            | 0,00                 | 0,00            | 0,00                | 0,00          | 7.476,46      | 0,00                              | 0,00                    | 0,00                 | 0,00            | 0,00       |
| 33903601   | 157     | 167.928,27   | 0,00         | 20.600,00       | 0,00                 | 0,00            | 14.500,00           | 188.500,00    | 28,27         | 29.000,00                         | 188.500,00              | 14.500,00            | 174.000,00      | 14.500,00  |




## GOVERNO MUNICIPAL DE SOBRAL

## Balancete da Despesa - Consolidado

Período: 01/01/2016 a 31/12/2016

| Elemento Despesa   | Fic Lan | Fixação Orc.  | Anulação     | Créditos Suple. | Adicionais Esp./Extr | Despesa Cancel. | Despesa Empenhada em Dezembro até | Saldo Dotação | Despesa Liquidada em Dezembro até | Despesa em Dezembro até | Paga em Dezembro até | Despesa a Pagar |              |            |
|--|---------|---------------|--------------|-----------------|----------------------|-----------------|-----------------------------------|---------------|-----------------------------------|-------------------------|----------------------|-----------------|--------------|------------|
| 33903602   | 158     | 5.584,40      | 0,00         | 0,00            | 0,00                 | 0,00            | 0,00                              | 5.584,40      | 0,00                              | 0,00                    | 0,00                 | 0,00            |              |            |
| 33903603   | 159     | 16.701,49     | 0,00         | 0,00            | 0,00                 | 0,00            | 0,00                              | 16.272,90     | 428,59                            | 16.272,90               | 0,00                 | 16.272,90       |              |            |
| 33903604   | 160     | 5.584,40      | 0,00         | 0,00            | 0,00                 | 0,00            | 0,00                              | 5.584,40      | 0,00                              | 0,00                    | 0,00                 | 0,00            |              |            |
| 33903900   | 161     | 298.241,80    | 0,00         | 86.000,00       | 0,00                 | 38.258,27       | 38.832,73                         | 343.804,12    | 40.437,68                         | 27.541,27               | 343.269,33           | 38.660,39       | 341.623,99   | 2.180,13   |
| 33909200   | 162     | 5.584,40      | 0,00         | 214.000,00      | 0,00                 | 0,00            | 0,00                              | 219.065,15    | 519,25                            | 0,00                    | 219.065,15           | 0,00            | 219.065,15   | 0,00       |
| 33909300   | 1399    | 0,00          | 0,00         | 0,00            | 3.000,00             | 0,00            | 0,00                              | 0,00          | 3.000,00                          | 0,00                    | 0,00                 | 0,00            | 0,00         | 0,00       |
| 44905100   | 163     | 11.700,74     | 11.000,00    | 0,00            | 0,00                 | 0,00            | 0,00                              | 0,00          | 700,74                            | 0,00                    | 0,00                 | 0,00            | 0,00         | 0,00       |
| 44905200   | 164     | 267.972,05    | 178.900,00   | 0,00            | 0,00                 | 0,00            | 0,00                              | 4.143,78      | 84.928,27                         | 0,00                    | 4.143,78             | 2.200,00        | 4.143,78     | 0,00       |
| Total do P. A.:  |         | 11.504.827,65 | 2.463.963,77 | 656.100,00      | 3.000,00             | 147.991,46      | 430.856,03                        | 9.415.002,76  | 284.961,12                        | 1.460.496,69            | 9.397.098,65         | 856.275,76      | 8.743.197,54 | 671.805,22 |
| <b>04.122.0113.2.153.0000 DESENVOLVER AÇÕES DE SELEÇÃO, APERFEIÇOAMENTO E CAPACITAÇÃO DOS SERVIDORES DA SCS.</b> |         |               |              |                 |                      |                 |                                   |               |                                   |                         |                      |                 |              |            |
| 33503900   | 165     | 11.168,79     | 0,00         | 0,00            | 0,00                 | 0,00            | 0,00                              | 0,00          | 11.168,79                         | 0,00                    | 0,00                 | 0,00            | 0,00         | 0,00       |
| 33903000   | 166     | 23.401,48     | 23.000,00    | 0,00            | 0,00                 | 0,00            | 0,00                              | 0,00          | 401,48                            | 0,00                    | 0,00                 | 0,00            | 0,00         | 0,00       |
| 33903500   | 167     | 11.700,74     | 11.000,00    | 0,00            | 0,00                 | 0,00            | 0,00                              | 0,00          | 700,74                            | 0,00                    | 0,00                 | 0,00            | 0,00         | 0,00       |
| 33903603   | 168     | 18.774,59     | 18.000,00    | 0,00            | 0,00                 | 0,00            | 0,00                              | 0,00          | 774,59                            | 0,00                    | 0,00                 | 0,00            | 0,00         | 0,00       |
| 33903900   | 169     | 290.819,65    | 130.000,00   | 0,00            | 0,00                 | 0,00            | 0,00                              | 159.980,00    | 839,65                            | 0,00                    | 0,00                 | 0,00            | 0,00         | 159.980,00 |
| 44905200   | 170     | 11.700,74     | 0,00         | 0,00            | 0,00                 | 0,00            | 0,00                              | 0,00          | 11.700,74                         | 0,00                    | 0,00                 | 0,00            | 0,00         | 0,00       |
| Total do P. A.:  |         | 367.565,99    | 182.000,00   | 0,00            | 0,00                 | 0,00            | 0,00                              | 159.980,00    | 25.585,99                         | 0,00                    | 0,00                 | 0,00            | 0,00         | 159.980,00 |
| <b>04.122.0113.2.171.0000 DESENVOLVER AÇÕES DA COORDENADORIA DE DEFESA CIVIL</b>                                 |         |               |              |                 |                      |                 |                                   |               |                                   |                         |                      |                 |              |            |
| 33503900   | 171     | 5.902,71      | 0,00         | 0,00            | 0,00                 | 0,00            | 0,00                              | 0,00          | 5.902,71                          | 0,00                    | 0,00                 | 0,00            | 0,00         | 0,00       |
| 33901400   | 172     | 5.850,37      | 0,00         | 0,00            | 0,00                 | 0,00            | 0,00                              | 90,00         | 5.760,37                          | 0,00                    | 90,00                | 0,00            | 90,00        | 0,00       |
| 33903000   | 173     | 23.453,82     | 0,00         | 0,00            | 0,00                 | 0,00            | 0,00                              | 0,00          | 23.453,82                         | 0,00                    | 0,00                 | 0,00            | 0,00         | 0,00       |
| 33903200   | 174     | 39.357,80     | 30.000,00    | 0,00            | 0,00                 | 0,00            | 0,00                              | 0,00          | 9.357,80                          | 0,00                    | 0,00                 | 0,00            | 0,00         | 0,00       |
| 33903300   | 175     | 5.584,40      | 0,00         | 0,00            | 0,00                 | 0,00            | 0,00                              | 0,00          | 5.584,40                          | 0,00                    | 0,00                 | 0,00            | 0,00         | 0,00       |
| 33903601   | 176     | 1.116,05      | 0,00         | 0,00            | 0,00                 | 0,00            | 0,00                              | 0,00          | 1.116,05                          | 0,00                    | 0,00                 | 0,00            | 0,00         | 0,00       |



GOVERNO MUNICIPAL DE SOBRAL  
Balancete da Despesa - Consolidado

Período: 01/01/2016 a 31/12/2016

| Elemento Despesa       | Fic Lan | Fixação Orc.         | Anulação            | Créditos Suple.     | Adicionais Esp./Extr | Despesa Cancel.   | Despesa Empenhada em Dezembro até |                      | Saldo Dotação     | Despesa Liquidada em Dezembro até |                      | Despesa Paga em Dezembro até |                      | Despesa a Pagar     |
|------------------------|---------|----------------------|---------------------|---------------------|----------------------|-------------------|-----------------------------------|----------------------|-------------------|-----------------------------------|----------------------|------------------------------|----------------------|---------------------|
| 33903602               | 177     | 2.233,13             | 0,00                | 0,00                | 0,00                 | 0,00              | 0,00                              | 0,00                 | 2.233,13          | 0,00                              | 0,00                 | 0,00                         | 0,00                 | 0,00                |
| 33903603               | 178     | 16.014,72            | 0,00                | 0,00                | 0,00                 | 0,00              | 800,00                            | 8.000,00             | 8.014,72          | 800,00                            | 8.000,00             | 800,00                       | 8.000,00             | 0,00                |
| 33903604               | 179     | 11.168,79            | 0,00                | 0,00                | 0,00                 | 0,00              | 0,00                              | 0,00                 | 11.168,79         | 0,00                              | 0,00                 | 0,00                         | 0,00                 | 0,00                |
| 33903900               | 180     | 532.737,51           | 0,00                | 661.000,00          | 0,00                 | 0,00              | 177.118,62                        | 1.156.109,24         | 37.628,27         | 168.863,62                        | 1.147.854,24         | 106.982,75                   | 1.057.004,62         | 99.104,62           |
| 44905100               | 181     | 58.054,35            | 58.000,00           | 0,00                | 0,00                 | 0,00              | 0,00                              | 0,00                 | 54,35             | 0,00                              | 0,00                 | 0,00                         | 0,00                 | 0,00                |
| 44905200               | 182     | 91.509,44            | 30.000,00           | 0,00                | 0,00                 | 0,00              | 0,00                              | 0,00                 | 61.509,44         | 0,00                              | 0,00                 | 0,00                         | 0,00                 | 0,00                |
| <b>Total do P. A.:</b> |         | <b>792.983,09</b>    | <b>118.000,00</b>   | <b>661.000,00</b>   | <b>0,00</b>          | <b>0,00</b>       | <b>177.918,62</b>                 | <b>1.164.199,24</b>  | <b>171.783,85</b> | <b>169.663,62</b>                 | <b>1.155.944,24</b>  | <b>107.782,75</b>            | <b>1.065.094,62</b>  | <b>99.104,62</b>    |
| <b>Total da U. O.:</b> |         | <b>14.664.738,36</b> | <b>3.826.313,77</b> | <b>1.343.600,00</b> | <b>3.000,00</b>      | <b>157.872,77</b> | <b>629.656,22</b>                 | <b>11.291.978,12</b> | <b>893.046,47</b> | <b>1.683.457,86</b>               | <b>11.078.077,01</b> | <b>995.099,55</b>            | <b>10.289.025,87</b> | <b>1.002.952,25</b> |


**05.01 SECRETARIA DA GESTÃO**

**04.122.0101.1.001.0000 MODERNIZAR A GESTÃO FISCAL E ADMINISTRATIVA - PNAFM**

|                        |     |                   |                   |             |             |                 |             |               |                 |             |               |             |               |             |
|------------------------|-----|-------------------|-------------------|-------------|-------------|-----------------|-------------|---------------|-----------------|-------------|---------------|-------------|---------------|-------------|
| 33901400               | 188 | 14.049,32         | 14.049,32         | 0,00        | 0,00        | 0,00            | 0,00        | 0,00          | 0,00            | 0,00        | 0,00          | 0,00        | 0,00          | 0,00        |
| 33903000               | 189 | 7.024,66          | 6.724,66          | 0,00        | 0,00        | 0,00            | 0,00        | 300,00        | 0,00            | 0,00        | 300,00        | 0,00        | 300,00        | 0,00        |
| 33903300               | 190 | 28.098,62         | 28.098,62         | 0,00        | 0,00        | 0,00            | 0,00        | 0,00          | 0,00            | 0,00        | 0,00          | 0,00        | 0,00          | 0,00        |
| 33903500               | 191 | 56.886,55         | 56.886,55         | 0,00        | 0,00        | 0,00            | 0,00        | 0,00          | 0,00            | 0,00        | 0,00          | 0,00        | 0,00          | 0,00        |
| 33903603               | 192 | 14.049,31         | 14.049,31         | 0,00        | 0,00        | 0,00            | 0,00        | 0,00          | 0,00            | 0,00        | 0,00          | 0,00        | 0,00          | 0,00        |
| 33903900               | 193 | 26.350,98         | 20.100,98         | 0,00        | 0,00        | 6.250,00        | 0,00        | 0,00          | 6.250,00        | 0,00        | 0,00          | 0,00        | 0,00          | 0,00        |
| 44905100               | 194 | 59.186,35         | 59.186,35         | 0,00        | 0,00        | 0,00            | 0,00        | 0,00          | 0,00            | 0,00        | 0,00          | 0,00        | 0,00          | 0,00        |
| 44905200               | 195 | 55.907,66         | 55.907,66         | 0,00        | 0,00        | 0,00            | 0,00        | 0,00          | 0,00            | 0,00        | 0,00          | 0,00        | 0,00          | 0,00        |
| <b>Total do P. A.:</b> |     | <b>261.553,45</b> | <b>255.003,45</b> | <b>0,00</b> | <b>0,00</b> | <b>6.250,00</b> | <b>0,00</b> | <b>300,00</b> | <b>6.250,00</b> | <b>0,00</b> | <b>300,00</b> | <b>0,00</b> | <b>300,00</b> | <b>0,00</b> |

**04.121.0100.1.166.0000 APOIAR A ELABORAÇÃO E EXECUÇÃO DAS DEMANDAS DO PLANEJAMENTO PARTICIPATIVO**

|          |     |           |           |      |      |      |      |      |      |      |      |      |      |      |
|----------|-----|-----------|-----------|------|------|------|------|------|------|------|------|------|------|------|
| 33903000 | 183 | 10.430,33 | 10.430,33 | 0,00 | 0,00 | 0,00 | 0,00 | 0,00 | 0,00 | 0,00 | 0,00 | 0,00 | 0,00 | 0,00 |
| 33903500 | 184 | 10.430,33 | 10.430,33 | 0,00 | 0,00 | 0,00 | 0,00 | 0,00 | 0,00 | 0,00 | 0,00 | 0,00 | 0,00 | 0,00 |
| 33903603 | 185 | 5.215,16  | 5.215,16  | 0,00 | 0,00 | 0,00 | 0,00 | 0,00 | 0,00 | 0,00 | 0,00 | 0,00 | 0,00 | 0,00 |




## GOVERNO MUNICIPAL DE SOBRAL

## Balancete da Despesa - Consolidado

Período: 01/01/2016 a 31/12/2016

| Elemento Despesa   | Fic Lan | Fixação Orc. | Anulação   | Créditos Suple. | Adicionais Esp./Extr | Despesa Cancel. | Despesa Empenhada em Dezembro até | Saldo Dotação | Despesa Liquidada em Dezembro até | Despesa em Dezembro até | Paga em Dezembro até | Despesa a Pagar |              |            |
|--|---------|--------------|------------|-----------------|----------------------|-----------------|-----------------------------------|---------------|-----------------------------------|-------------------------|----------------------|-----------------|--------------|------------|
| 33903900   | 186     | 5.215,16     | 5.215,16   | 0,00            | 0,00                 | 0,00            | 0,00                              | 0,00          | 0,00                              | 0,00                    | 0,00                 | 0,00            |              |            |
| 44905100   | 187     | 500.000,00   | 500.000,00 | 0,00            | 0,00                 | 0,00            | 0,00                              | 0,00          | 0,00                              | 0,00                    | 0,00                 | 0,00            |              |            |
| Total do P. A.:  |         | 531.290,98   | 531.290,98 | 0,00            | 0,00                 | 0,00            | 0,00                              | 0,00          | 0,00                              | 0,00                    | 0,00                 | 0,00            |              |            |
| <b>04.122.0407.2.003.0000 MANUTENÇÃO E FUNCIONAMENTO ADMINISTRATIVO - SEC GESTÃO</b> |         |              |            |                 |                      |                 |                                   |               |                                   |                         |                      |                 |              |            |
| 31900100   | 196     | 750.788,54   | 0,00       | 85.500,00       | 0,00                 | 1.218,65        | 62.000,00                         | 825.781,35    | 10.507,19                         | 124.016,08              | 825.781,35           | 62.008,04       | 763.773,31   | 62.008,04  |
| 31900300   | 197     | 229.918,84   | 0,00       | 25.000,00       | 0,00                 | 972,42          | 18.000,00                         | 249.327,58    | 5.591,26                          | 36.181,78               | 249.327,58           | 18.090,89       | 231.236,69   | 18.090,89  |
| 31901100   | 198     | 4.985.040,84 | 422.500,00 | 0,00            | 0,00                 | 12.786,90       | 290.000,00                        | 4.016.009,10  | 546.531,74                        | 598.316,68              | 4.016.009,10         | 287.264,95      | 3.704.957,37 | 311.051,73 |
| 31901300   | 199     | 928.299,15   | 0,00       | 135.000,00      | 0,00                 | 10.856,63       | 188.000,00                        | 938.143,37    | 125.155,78                        | 213.683,48              | 938.143,37           | 142.038,35      | 866.498,24   | 71.645,13  |
| 31909400   | 200     | 37.384,38    | 0,00       | 0,00            | 0,00                 | 20,00           | 6.700,20                          | 22.840,80     | 14.543,58                         | 6.700,20                | 22.840,80            | 6.700,20        | 21.506,13    | 1.334,67   |
| 31909600   | 201     | 40.000,00    | 40.000,00  | 0,00            | 0,00                 | 0,00            | 0,00                              | 0,00          | 0,00                              | 0,00                    | 0,00                 | 0,00            | 0,00         | 0,00       |
| 32902100   | 202     | 1.042.712,19 | 917.170,73 | 0,00            | 0,00                 | 0,00            | 0,00                              | 0,00          | 125.541,46                        | 0,00                    | 0,00                 | 0,00            | 0,00         | 0,00       |
| 33304100   | 203     | 46.731,00    | 40.000,00  | 0,00            | 0,00                 | 0,00            | 0,00                              | 0,00          | 6.731,00                          | 0,00                    | 0,00                 | 0,00            | 0,00         | 0,00       |
| 33503900   | 204     | 34.113,43    | 0,00       | 0,00            | 0,00                 | 0,00            | 0,00                              | 16.200,00     | 17.913,43                         | 0,00                    | 16.200,00            | 0,00            | 16.200,00    | 0,00       |
| 33901400   | 205     | 15.645,49    | 5.000,00   | 0,00            | 0,00                 | 0,00            | 0,00                              | 1.170,00      | 9.475,49                          | 0,00                    | 1.170,00             | 0,00            | 1.170,00     | 0,00       |
| 33903000   | 206     | 1.043.032,75 | 62.000,00  | 0,00            | 0,00                 | 46.621,30       | 61.620,00                         | 775.352,19    | 205.680,56                        | 68.419,61               | 744.280,70           | 75.510,53       | 679.323,46   | 96.028,73  |
| 33903200   | 207     | 20.860,66    | 20.860,66  | 0,00            | 0,00                 | 0,00            | 0,00                              | 0,00          | 0,00                              | 0,00                    | 0,00                 | 0,00            | 0,00         | 0,00       |
| 33903300   | 208     | 20.860,66    | 18.784,84  | 0,00            | 0,00                 | 0,00            | 0,00                              | 1.798,24      | 277,58                            | 0,00                    | 1.798,24             | 0,00            | 1.798,24     | 0,00       |
| 33903400   | 209     | 8.000.000,00 | 0,00       | 195.000,00      | 0,00                 | 19.390,67       | 801.143,52                        | 8.174.056,77  | 20.943,23                         | 1.499.513,15            | 8.174.056,77         | 782.605,76      | 7.388.642,11 | 785.414,66 |
| 33903500   | 210     | 39.253,49    | 0,00       | 585.860,65      | 0,00                 | 15.000,00       | 0,00                              | 609.037,80    | 16.076,34                         | 0,00                    | 609.037,80           | 569.037,80      | 609.037,80   | 0,00       |
| 33903601   | 211     | 84.116,42    | 0,00       | 0,00            | 0,00                 | 1.418,58        | 0,00                              | 63.399,85     | 20.716,57                         | 10.640,98               | 63.399,85            | 4.838,41        | 56.384,44    | 7.015,41   |
| 33903602   | 212     | 3.270,95     | 0,00       | 0,00            | 0,00                 | 0,00            | 0,00                              | 0,00          | 3.270,95                          | 0,00                    | 0,00                 | 0,00            | 0,00         | 0,00       |
| 33903603   | 213     | 41.721,31    | 0,00       | 0,00            | 0,00                 | 423,00          | 1.170,00                          | 24.660,00     | 17.061,31                         | 3.970,00                | 24.660,00            | 2.970,00        | 23.660,00    | 1.000,00   |
| 33903604   | 214     | 3.270,95     | 0,00       | 0,00            | 0,00                 | 0,00            | 0,00                              | 0,00          | 3.270,95                          | 0,00                    | 0,00                 | 0,00            | 0,00         | 0,00       |
| 33903900   | 215     | 2.086.065,51 | 0,00       | 1.117.500,00    | 0,00                 | 50.696,57       | 366.145,17                        | 3.168.485,88  | 35.079,63                         | 440.983,05              | 2.872.076,14         | 476.564,02      | 2.697.901,73 | 470.584,15 |



## GOVERNO MUNICIPAL DE SOBRAL

## Balancete da Despesa - Consolidado

Período: 01/01/2016 a 31/12/2016

| Elemento Despesa | Fic Lan | Fixação Orc.  | Anulação     | Créditos Suple. | Adicionais Esp./Extr | Despesa Cancel. | Despesa Empenhada em Dezembro até |               | Saldo Dotação | Despesa Liquidada em Dezembro até |               | Despesa Paga em Dezembro até |               | Despesa a Pagar |
|------------------|---------|---------------|--------------|-----------------|----------------------|-----------------|-----------------------------------|---------------|---------------|-----------------------------------|---------------|------------------------------|---------------|-----------------|
| 33904700         | 216     | 1.852.436,60  | 0,00         | 952.000,00      | 0,00                 | 0,00            | 66.231,48                         | 2.804.231,48  | 205,12        | 381.600,33                        | 2.804.231,48  | 382.554,73                   | 2.599.483,04  | 204.748,44      |
| 33909100         | 217     | 677.971,29    | 0,00         | 0,00            | 0,00                 | 26.827,13       | 324.201,88                        | 435.946,00    | 242.025,29    | 297.374,75                        | 435.946,00    | 297.374,75                   | 432.761,98    | 3.184,02        |
| 33909200         | 218     | 31.290,98     | 0,00         | 137.100,00      | 0,00                 | 0,00            | 0,00                              | 167.519,47    | 871,51        | 0,00                              | 167.519,47    | 0,00                         | 167.519,47    | 0,00            |
| 33909300         | 219     | 46.731,00     | 0,00         | 49.000,00       | 0,00                 | 0,00            | 0,00                              | 91.656,05     | 4.074,95      | 0,00                              | 91.656,05     | 17.371,97                    | 82.930,84     | 8.725,21        |
| 44905100         | 220     | 52.151,64     | 48.100,00    | 0,00            | 0,00                 | 0,00            | 0,00                              | 0,00          | 4.051,64      | 0,00                              | 0,00          | 0,00                         | 0,00          | 0,00            |
| 44905200         | 221     | 208.606,55    | 79.000,00    | 0,00            | 0,00                 | 0,00            | 21.945,80                         | 122.259,44    | 7.347,11      | 25.153,60                         | 122.259,44    | 24.653,60                    | 121.759,44    | 500,00          |
| 46907100         | 222     | 4.300.000,00  | 0,00         | 1.654.000,00    | 0,00                 | 9.592,62        | 145.703,61                        | 5.948.097,43  | 5.902,57      | 406.933,77                        | 5.948.097,43  | 406.933,77                   | 5.948.097,43  | 0,00            |
| Total do P. A.:  |         | 26.622.274,62 | 1.653.416,23 | 4.935.960,65    | 0,00                 | 195.824,47      | 2.352.861,66                      | 28.455.972,80 | 1.448.846,24  | 4.113.487,46                      | 28.128.491,57 | 3.556.517,77                 | 26.414.641,72 | 2.041.331,08    |
| Total da U. O.:  |         | 27.415.119,05 | 2.439.710,66 | 4.935.960,65    | 0,00                 | 202.074,47      | 2.352.861,66                      | 28.456.272,80 | 1.455.096,24  | 4.113.487,46                      | 28.128.791,57 | 3.556.517,77                 | 26.414.941,72 | 2.041.331,08    |

## 06.01 SECRETARIA DA EDUCAÇÃO

## 12.362.0019.1.080.0000 IMPLANTAR ESCOLAS EM TEMPO INTEGRAL

|                 |     |              |              |      |      |      |      |            |      |      |            |      |            |      |
|-----------------|-----|--------------|--------------|------|------|------|------|------------|------|------|------------|------|------------|------|
| 33903900        | 271 | 18.690,00    | 18.690,00    | 0,00 | 0,00 | 0,00 | 0,00 | 0,00       | 0,00 | 0,00 | 0,00       | 0,00 | 0,00       | 0,00 |
| 44905100        | 272 | 4.700.000,00 | 3.930.985,70 | 0,00 | 0,00 | 0,00 | 0,00 | 769.013,20 | 1,10 | 0,00 | 769.013,20 | 0,00 | 769.013,20 | 0,00 |
| 44905200        | 273 | 155.880,00   | 155.880,00   | 0,00 | 0,00 | 0,00 | 0,00 | 0,00       | 0,00 | 0,00 | 0,00       | 0,00 | 0,00       | 0,00 |
| Total do P. A.: |     | 4.874.570,00 | 4.105.555,70 | 0,00 | 0,00 | 0,00 | 0,00 | 769.013,20 | 1,10 | 0,00 | 769.013,20 | 0,00 | 769.013,20 | 0,00 |


## 12.361.0149.1.111.0000 AMPLIAÇÃO E REFORMA DE UNIDADE ESCOLAR DE ENSINO FUNDAMENTAL

|                 |     |              |              |      |      |      |      |            |            |      |            |      |            |      |
|-----------------|-----|--------------|--------------|------|------|------|------|------------|------------|------|------------|------|------------|------|
| 33903900        | 230 | 72.610,00    | 72.610,00    | 0,00 | 0,00 | 0,00 | 0,00 | 0,00       | 0,00       | 0,00 | 0,00       | 0,00 | 0,00       | 0,00 |
| 44905100        | 231 | 1.534.760,00 | 891.980,00   | 0,00 | 0,00 | 0,00 | 0,00 | 467.819,15 | 174.960,85 | 0,00 | 467.819,15 | 0,00 | 467.819,15 | 0,00 |
| 44905200        | 232 | 1.201.950,00 | 1.200.000,00 | 0,00 | 0,00 | 0,00 | 0,00 | 0,00       | 1.950,00   | 0,00 | 0,00       | 0,00 | 0,00       | 0,00 |
| Total do P. A.: |     | 2.809.320,00 | 2.164.590,00 | 0,00 | 0,00 | 0,00 | 0,00 | 467.819,15 | 176.910,85 | 0,00 | 467.819,15 | 0,00 | 467.819,15 | 0,00 |

## 12.361.0149.1.112.0000 CONSTRUÇÃO E AQUISICAO DE EQUIPAMENTOS PARA UNIDADES DE ENSINO

|          |     |           |           |      |      |      |      |      |      |      |      |      |      |      |
|----------|-----|-----------|-----------|------|------|------|------|------|------|------|------|------|------|------|
| 33903000 | 233 | 31.510,00 | 31.510,00 | 0,00 | 0,00 | 0,00 | 0,00 | 0,00 | 0,00 | 0,00 | 0,00 | 0,00 | 0,00 | 0,00 |
| 33903900 | 234 | 86.930,00 | 86.930,00 | 0,00 | 0,00 | 0,00 | 0,00 | 0,00 | 0,00 | 0,00 | 0,00 | 0,00 | 0,00 | 0,00 |






## GOVERNO MUNICIPAL DE SOBRAL

## Balancete da Despesa - Consolidado

Período: 01/01/2016 a 31/12/2016

| Elemento Despesa  | Fic Lan | Fixação Orc. | Anulação     | Créditos Suple. | Adicionais Esp./Extr | Despesa Cancel. | Despesa Empenhada em Dezembro até | Saldo Dotação | Despesa Liquidada em Dezembro até | Despesa Paga em Dezembro até | Despesa a Pagar |              |              |            |
|---|---------|--------------|--------------|-----------------|----------------------|-----------------|-----------------------------------|---------------|-----------------------------------|------------------------------|-----------------|--------------|--------------|------------|
| 44305100  | 235     | 212.910,00   | 200.000,00   | 0,00            | 0,00                 | 0,00            | 0,00                              | 12.910,00     | 0,00                              | 0,00                         | 0,00            |              |              |            |
| 44905100  | 236     | 7.637.000,00 | 2.900.000,00 | 3.456.783,77    | 0,00                 | 198.226,89      | 1.156.270,13                      | 7.835.854,21  | 357.929,56                        | 1.359.007,62                 | 7.779.008,97    | 1.479.628,47 | 7.687.435,84 | 148.418,37 |
| 44905200  | 237     | 258.080,00   | 190.040,00   | 30.000,00       | 0,00                 | 0,00            | 30.300,00                         | 86.700,00     | 11.340,00                         | 50.220,00                    | 50.220,00       | 0,00         | 0,00         | 86.700,00  |
| 44909300  | 238     | 104.310,00   | 0,00         | 146.000,00      | 0,00                 | 0,00            | 0,00                              | 245.067,11    | 5.242,89                          | 0,00                         | 245.067,11      | 0,00         | 222.268,84   | 22.798,27  |
| Total do P. A.:   |         | 8.330.740,00 | 3.408.480,00 | 3.632.783,77    | 0,00                 | 198.226,89      | 1.186.570,13                      | 8.167.621,32  | 387.422,45                        | 1.409.227,62                 | 8.074.296,08    | 1.479.628,47 | 7.909.704,68 | 257.916,64 |
| <b>12.306.0150.2.075.0000 MERENDA ESCOLAR PARA ALUNOS DA EDUCAÇÃO DE JOVENS E ADULTOS</b> |         |              |              |                 |                      |                 |                                   |               |                                   |                              |                 |              |              |            |
| 33903000  | 228     | 500.000,00   | 354.849,00   | 0,00            | 0,00                 | 40.447,34       | 0,00                              | 136.166,78    | 8.984,22                          | 0,00                         | 136.166,78      | 4.632,67     | 136.166,78   | 0,00       |
| Total do P. A.:   |         | 500.000,00   | 354.849,00   | 0,00            | 0,00                 | 40.447,34       | 0,00                              | 136.166,78    | 8.984,22                          | 0,00                         | 136.166,78      | 4.632,67     | 136.166,78   | 0,00       |
| <b>12.361.0149.2.090.0000 MANUTENÇÃO DA COORDENAÇÃO GERAL</b>                             |         |              |              |                 |                      |                 |                                   |               |                                   |                              |                 |              |              |            |
| 31901100  | 239     | 8.938.790,00 | 4.964.402,00 | 0,00            | 0,00                 | 27.893,57       | 609.993,00                        | 3.816.695,71  | 157.692,29                        | 582.099,43                   | 3.816.695,71    | 287.201,10   | 3.521.797,38 | 294.898,33 |
| 31901300  | 240     | 3.294.670,00 | 0,00         | 575.000,00      | 0,00                 | 0,00            | 46.764,32                         | 3.868.764,32  | 905,68                            | 690.238,07                   | 3.868.764,32    | 380.469,09   | 3.558.995,34 | 309.768,98 |
| 31909400  | 241     | 91.790,00    | 0,00         | 212.075,38      | 0,00                 | 9.937,35        | 689,33                            | 255.288,05    | 48.577,33                         | 689,33                       | 255.288,05      | 23.761,40    | 211.966,36   | 43.321,69  |
| 31909600  | 242     | 262.160,00   | 0,00         | 1.447.350,00    | 0,00                 | 0,00            | 88.544,46                         | 1.709.488,73  | 21,27                             | 88.544,46                    | 1.709.488,73    | 88.544,46    | 1.703.024,71 | 6.464,02   |
| 33901400  | 243     | 43.840,00    | 30.000,00    | 0,00            | 0,00                 | 0,00            | 0,00                              | 11.730,00     | 2.110,00                          | 0,00                         | 11.730,00       | 0,00         | 11.730,00    | 0,00       |
| 33903000  | 244     | 1.930.000,00 | 0,00         | 213.000,00      | 0,00                 | 0,00            | 141.356,32                        | 2.142.581,14  | 418,86                            | 203.498,28                   | 2.051.911,56    | 182.550,78   | 1.809.399,11 | 333.182,03 |
| 33903300  | 245     | 1.370,00     | 0,00         | 0,00            | 0,00                 | 0,00            | 0,00                              | 0,00          | 1.370,00                          | 0,00                         | 0,00            | 0,00         | 0,00         | 0,00       |
| 33903601  | 246     | 112.860,00   | 5.000,00     | 193.000,00      | 0,00                 | 0,00            | 0,00                              | 274.137,40    | 26.722,60                         | 26.209,00                    | 274.137,40      | 26.209,00    | 247.928,40   | 26.209,00  |
| 33903602  | 247     | 65.760,00    | 65.760,00    | 0,00            | 0,00                 | 0,00            | 0,00                              | 0,00          | 0,00                              | 0,00                         | 0,00            | 0,00         | 0,00         | 0,00       |
| 33903603  | 248     | 19.180,00    | 3.877,00     | 0,00            | 0,00                 | 0,00            | 0,00                              | 15.302,30     | 0,70                              | 0,00                         | 15.302,30       | 0,00         | 15.302,30    | 0,00       |
| 33903604  | 249     | 32.710,00    | 32.710,00    | 0,00            | 0,00                 | 0,00            | 0,00                              | 0,00          | 0,00                              | 0,00                         | 0,00            | 0,00         | 0,00         | 0,00       |
| 33903900  | 250     | 3.129.100,00 | 600.000,00   | 490.000,00      | 0,00                 | 179.591,48      | 39.857,57                         | 2.337.571,59  | 681.528,41                        | 256.808,37                   | 2.332.698,93    | 267.105,85   | 2.271.250,75 | 66.320,84  |
| 33909200  | 251     | 31.290,00    | 0,00         | 320.300,00      | 0,00                 | 0,00            | 0,00                              | 351.478,66    | 111,34                            | 47.616,54                    | 351.478,66      | 47.616,54    | 351.478,66   | 0,00       |
| 44905200  | 252     | 146.830,00   | 134.661,00   | 0,00            | 0,00                 | 0,00            | 0,00                              | 12.168,50     | 0,50                              | 0,00                         | 12.168,50       | 0,00         | 12.168,50    | 0,00       |




## GOVERNO MUNICIPAL DE SOBRAL

## Balancete da Despesa - Consolidado

Período: 01/01/2016 a 31/12/2016

| Elemento Despesa   | Fic Lan | Fixação Orc.  | Anulação     | Créditos Suple. | Adicionais Esp./Extr | Despesa Cancel. | Despesa Empenhada em Dezembro até | Saldo Dotação | Despesa Liquidada em Dezembro até | Despesa Paga em Dezembro até | Despesa a Pagar |              |               |              |
|--|---------|---------------|--------------|-----------------|----------------------|-----------------|-----------------------------------|---------------|-----------------------------------|------------------------------|-----------------|--------------|---------------|--------------|
| Total do P. A.:  |         | 18.100.350,00 | 5.836.410,00 | 3.450.725,38    | 0,00                 | 217.422,40      | 927.205,00                        | 14.795.206,40 | 919.458,98                        | 1.895.703,48                 | 14.699.664,16   | 1.303.458,22 | 13.715.041,51 | 1.080.164,89 |
| <b>12.361.0149.2.092.0000 MANUTENÇÃO E DESENVOLVIMENTO DO ENSINO FUNDAMENTAL</b>   |         |               |              |                 |                      |                 |                                   |               |                                   |                              |                 |              |               |              |
| 31909400   | 253     | 8.080,00      | 0,00         | 1.000,00        | 0,00                 | 0,00            | 0,00                              | 8.695,63      | 384,37                            | 0,00                         | 8.695,63        | 3.799,96     | 8.695,63      | 0,00         |
| 33503900   | 254     | 72.610,00     | 0,00         | 2.300.000,00    | 0,00                 | 83.637,00       | 268.930,16                        | 2.030.234,62  | 342.375,38                        | 269.810,16                   | 2.030.234,62    | 461.324,66   | 1.798.894,12  | 231.340,50   |
| 33901400   | 255     | 43.840,00     | 43.840,00    | 0,00            | 0,00                 | 0,00            | 0,00                              | 0,00          | 0,00                              | 0,00                         | 0,00            | 0,00         | 0,00          | 0,00         |
| 33903000   | 256     | 450.184,00    | 181.400,00   | 150.000,00      | 0,00                 | 0,00            | 27.494,95                         | 410.036,99    | 8.747,01                          | 8.445,10                     | 384.501,94      | 60.983,60    | 382.605,94    | 27.431,05    |
| 33903400   | 257     | 5.423.770,00  | 0,00         | 7.575.000,00    | 0,00                 | 999.177,60      | 2.035.000,00                      | 11.984.188,82 | 1.014.581,18                      | 1.035.822,40                 | 11.984.188,82   | 1.056.618,93 | 10.955.003,56 | 1.029.185,26 |
| 33903601   | 258     | 193.160,00    | 93.523,00    | 0,00            | 0,00                 | 0,00            | 0,00                              | 99.636,80     | 0,20                              | 9.627,00                     | 99.636,80       | 9.627,00     | 90.009,80     | 9.627,00     |
| 33903602   | 259     | 232.890,00    | 232.890,00   | 0,00            | 0,00                 | 0,00            | 0,00                              | 0,00          | 0,00                              | 0,00                         | 0,00            | 0,00         | 0,00          | 0,00         |
| 33903603   | 260     | 68.490,00     | 0,00         | 345.000,00      | 0,00                 | 5.045,98        | 35.442,40                         | 409.754,00    | 3.736,00                          | 127.801,45                   | 409.754,00      | 110.696,60   | 383.241,52    | 26.512,48    |
| 33903604   | 261     | 2.470,00      | 2.470,00     | 0,00            | 0,00                 | 0,00            | 0,00                              | 0,00          | 0,00                              | 0,00                         | 0,00            | 0,00         | 0,00          | 0,00         |
| 33903900   | 262     | 596.590,00    | 0,00         | 150.000,00      | 0,00                 | 0,00            | 18.644,96                         | 743.160,13    | 3.429,87                          | 23.827,15                    | 743.160,13      | 17.019,15    | 723.082,13    | 20.078,00    |
| 44905200   | 263     | 266.440,00    | 217.329,00   | 0,00            | 0,00                 | 0,00            | 0,00                              | 49.111,00     | 0,00                              | 0,00                         | 49.111,00       | 0,00         | 49.111,00     | 0,00         |
| 46907100   | 264     | 10.000,00     | 10.000,00    | 0,00            | 0,00                 | 0,00            | 0,00                              | 0,00          | 0,00                              | 0,00                         | 0,00            | 0,00         | 0,00          | 0,00         |
| Total do P. A.:  |         | 7.368.524,00  | 781.452,00   | 10.521.000,00   | 0,00                 | 1.087.860,58    | 2.385.512,47                      | 15.734.817,99 | 1.373.254,01                      | 1.475.333,26                 | 15.709.282,94   | 1.720.069,90 | 14.390.643,70 | 1.344.174,29 |
| <b>12.361.0149.2.096.0000 TRANSPORTE ESCOLAR PARA ALUNOS DO ENSINO FUNDAMENTAL</b> |         |               |              |                 |                      |                 |                                   |               |                                   |                              |                 |              |               |              |
| 33503900   | 265     | 420.000,00    | 420.000,00   | 0,00            | 0,00                 | 0,00            | 0,00                              | 0,00          | 0,00                              | 0,00                         | 0,00            | 0,00         | 0,00          | 0,00         |
| 33903000   | 266     | 1.050.000,00  | 1.050.000,00 | 0,00            | 0,00                 | 0,00            | 0,00                              | 0,00          | 0,00                              | 0,00                         | 0,00            | 0,00         | 0,00          | 0,00         |
| 33903602   | 267     | 2.800.000,00  | 875.000,00   | 2.500.000,00    | 0,00                 | 0,00            | 0,00                              | 3.774.584,40  | 650.415,60                        | 0,00                         | 3.769.130,60    | 955.297,43   | 3.555.673,74  | 218.910,66   |
| 33903603   | 268     | 1.650,00      | 0,00         | 0,00            | 0,00                 | 0,00            | 0,00                              | 0,00          | 1.650,00                          | 0,00                         | 0,00            | 0,00         | 0,00          | 0,00         |
| 33903900   | 269     | 165.000,00    | 0,00         | 1.639.179,50    | 0,00                 | 0,00            | 29.724,02                         | 1.414.967,07  | 389.212,43                        | 286.777,96                   | 1.401.821,07    | 398.252,14   | 1.218.674,17  | 196.292,90   |
| 44905200   | 270     | 62.350,00     | 62.350,00    | 0,00            | 0,00                 | 0,00            | 0,00                              | 0,00          | 0,00                              | 0,00                         | 0,00            | 0,00         | 0,00          | 0,00         |
| Total do P. A.:  |         | 4.499.000,00  | 2.407.350,00 | 4.139.179,50    | 0,00                 | 0,00            | 29.724,02                         | 5.189.551,47  | 1.041.278,03                      | 286.777,96                   | 5.170.951,67    | 1.353.549,57 | 4.774.347,91  | 415.203,56   |




GOVERNO MUNICIPAL DE SOBRAL

Balancete da Despesa - Consolidado

Período: 01/01/2016 a 31/12/2016

| Elemento Despesa   | Fic Lan | Fixação Orc. | Anulação     | Créditos Suple. | Adicionais Esp./Extr | Despesa Cancel. | Despesa Empenhada em Dezembro até | Saldo Dotação | Despesa Liquidada em Dezembro até | Despesa em Dezembro até | Paga em Dezembro até | Despesa a Pagar |              |            |
|--|---------|--------------|--------------|-----------------|----------------------|-----------------|-----------------------------------|---------------|-----------------------------------|-------------------------|----------------------|-----------------|--------------|------------|
| <b>12.366.0150.2.097.0000 MANUTENÇÃO E DESENVOLVIMENTO DA EDUCAÇÃO DE JOVENS E ADULTOS</b> |         |              |              |                 |                      |                 |                                   |               |                                   |                         |                      |                 |              |            |
| 33903000   | 282     | 81.280,00    | 75.710,00    | 0,00            | 0,00                 | 0,00            | 0,00                              | 5.568,43      | 1,57                              | 0,00                    | 5.568,43             | 1.502,20        | 1.502,20     | 4.066,23   |
| 33903200   | 283     | 1.650,00     | 0,00         | 0,00            | 0,00                 | 0,00            | 0,00                              | 0,00          | 1.650,00                          | 0,00                    | 0,00                 | 0,00            | 0,00         | 0,00       |
| 33903601   | 284     | 14.390,00    | 0,00         | 0,00            | 0,00                 | 0,00            | 0,00                              | 0,00          | 14.390,00                         | 0,00                    | 0,00                 | 0,00            | 0,00         | 0,00       |
| 33903603   | 285     | 89.000,00    | 89.000,00    | 0,00            | 0,00                 | 0,00            | 0,00                              | 0,00          | 0,00                              | 0,00                    | 0,00                 | 0,00            | 0,00         | 0,00       |
| 33903900   | 286     | 1.650,00     | 0,00         | 0,00            | 0,00                 | 0,00            | 0,00                              | 0,00          | 1.650,00                          | 0,00                    | 0,00                 | 0,00            | 0,00         | 0,00       |
| 44905200   | 287     | 120.000,00   | 120.000,00   | 0,00            | 0,00                 | 0,00            | 0,00                              | 0,00          | 0,00                              | 0,00                    | 0,00                 | 0,00            | 0,00         | 0,00       |
| Total do P. A.:  |         | 307.970,00   | 284.710,00   | 0,00            | 0,00                 | 0,00            | 0,00                              | 5.568,43      | 17.691,57                         | 0,00                    | 5.568,43             | 1.502,20        | 1.502,20     | 4.066,23   |
| <b>12.365.0153.2.102.0000 MANUTENÇÃO E DESENVOLVIMENTO DO ENSINO INFANTIL</b>              |         |              |              |                 |                      |                 |                                   |               |                                   |                         |                      |                 |              |            |
| 33503900   | 274     | 289.510,00   | 40.000,00    | 0,00            | 0,00                 | 0,00            | 0,00                              | 159.613,90    | 89.896,10                         | 0,00                    | 159.613,90           | 5.712,00        | 89.647,90    | 69.966,00  |
| 33901400   | 275     | 16.440,00    | 16.440,00    | 0,00            | 0,00                 | 0,00            | 0,00                              | 0,00          | 0,00                              | 0,00                    | 0,00                 | 0,00            | 0,00         | 0,00       |
| 33903000   | 276     | 360.000,00   | 340.000,00   | 50.000,00       | 0,00                 | 0,00            | 0,00                              | 5.599,93      | 64.400,07                         | 0,00                    | 5.599,93             | 0,00            | 5.599,93     | 0,00       |
| 33903601   | 277     | 97.260,00    | 28.000,00    | 50.000,00       | 0,00                 | 0,00            | 724,00                            | 117.689,00    | 1.571,00                          | 10.206,00               | 117.689,00           | 9.482,00        | 107.483,00   | 10.206,00  |
| 33903603   | 278     | 16.440,00    | 16.440,00    | 0,00            | 0,00                 | 0,00            | 0,00                              | 0,00          | 0,00                              | 0,00                    | 0,00                 | 0,00            | 0,00         | 0,00       |
| 33903604   | 279     | 1.650,00     | 0,00         | 0,00            | 0,00                 | 0,00            | 0,00                              | 0,00          | 1.650,00                          | 0,00                    | 0,00                 | 0,00            | 0,00         | 0,00       |
| 33903900   | 280     | 549.060,00   | 0,00         | 0,00            | 0,00                 | 0,00            | 294.856,00                        | 523.467,63    | 25.592,37                         | 294.856,00              | 523.467,63           | 294.856,00      | 523.467,63   | 0,00       |
| 44905200   | 281     | 575.000,00   | 566.240,00   | 0,00            | 0,00                 | 0,00            | 0,00                              | 8.760,00      | 0,00                              | 0,00                    | 8.760,00             | 0,00            | 8.760,00     | 0,00       |
| Total do P. A.:  |         | 1.905.360,00 | 1.007.120,00 | 100.000,00      | 0,00                 | 0,00            | 295.580,00                        | 815.130,46    | 183.109,54                        | 305.062,00              | 815.130,46           | 310.050,00      | 734.958,46   | 80.172,00  |
| <b>12.306.0153.2.103.0000 MERENDA ESCOLAR PARA EDUCAÇÃO INFANTIL</b>                       |         |              |              |                 |                      |                 |                                   |               |                                   |                         |                      |                 |              |            |
| 33903000   | 229     | 1.200.000,00 | 582.926,00   | 0,00            | 0,00                 | 93.461,92       | 0,00                              | 577.951,89    | 39.122,11                         | 0,00                    | 565.722,77           | 76.868,89       | 565.722,77   | 12.229,12  |
| Total do P. A.:  |         | 1.200.000,00 | 582.926,00   | 0,00            | 0,00                 | 93.461,92       | 0,00                              | 577.951,89    | 39.122,11                         | 0,00                    | 565.722,77           | 76.868,89       | 565.722,77   | 12.229,12  |
| <b>12.306.0149.2.112.0000 MERENDA ESCOLA PARA ALUNOS DO ENSINO FUNDAMENTAL</b>             |         |              |              |                 |                      |                 |                                   |               |                                   |                         |                      |                 |              |            |
| 33903000   | 227     | 1.900.000,00 | 0,00         | 2.000.000,00    | 0,00                 | 245.801,41      | 0,00                              | 3.715.275,64  | 184.724,36                        | 190.304,64              | 3.699.034,97         | 756.317,19      | 3.539.906,36 | 175.369,28 |




## GOVERNO MUNICIPAL DE SOBRAL

## Balancete da Despesa - Consolidado

Período: 01/01/2016 a 31/12/2016

| Elemento<br>Despesa   | Fic<br>Lan | Fixação<br>Orc. | Anulação      | Créditos<br>Suple. | Adicionais<br>Esp./Extr | Despesa<br>Cancel. | Despesa Empenhada<br>em Dezembro até | Saldo<br>Dotação | Despesa Liquidada<br>em Dezembro até | Despesa<br>em Dezembro até | Paga<br>em Dezembro até | Despesa<br>a Pagar |               |              |
|---|------------|-----------------|---------------|--------------------|-------------------------|--------------------|--------------------------------------|------------------|--------------------------------------|----------------------------|-------------------------|--------------------|---------------|--------------|
| Total do P. A.:   |            | 1.900.000,00    | 0,00          | 2.000.000,00       | 0,00                    | 245.801,41         | 0,00                                 | 3.715.275,64     | 184.724,36                           | 190.304,64                 | 3.699.034,97            | 756.317,19         | 3.539.906,36  | 175.369,28   |
| Total da U. O.:   |            | 51.795.834,00   | 20.933.442,70 | 23.843.688,65      | 0,00                    | 1.883.220,54       | 4.824.591,62                         | 50.374.122,73    | 4.331.957,22                         | 5.562.408,96               | 50.112.650,61           | 7.006.077,11       | 47.004.826,72 | 3.369.296,01 |
| <b>06.03 FUNDEB - FUNDO DE MANUT. E DESENV. DA EDUCAÇÃO BÁSICA E VALORIZAÇÃO</b>                |            |                 |               |                    |                         |                    |                                      |                  |                                      |                            |                         |                    |               |              |
| <b>12.361.0005.1.002.0000 CONSTRUÇÃO E REFORMA DA UNIDADES ESCOLARES DO ENSINO - FUNDEB 40%</b> |            |                 |               |                    |                         |                    |                                      |                  |                                      |                            |                         |                    |               |              |
| 33903900  | 288        | 371.820,00      | 371.820,00    | 0,00               | 0,00                    | 0,00               | 0,00                                 | 0,00             | 0,00                                 | 0,00                       | 0,00                    | 0,00               | 0,00          | 0,00         |
| 44905100  | 289        | 4.249.380,00    | 3.444.695,00  | 0,00               | 0,00                    | 0,00               | 0,00                                 | 804.684,99       | 0,01                                 | 0,00                       | 804.684,99              | 0,00               | 804.684,99    | 0,00         |
| 44905200  | 290        | 2.124.690,00    | 1.480.000,00  | 0,00               | 0,00                    | 0,00               | 0,00                                 | 625.441,00       | 19.249,00                            | 0,00                       | 625.441,00              | 0,00               | 625.441,00    | 0,00         |
| Total do P. A.:   |            | 6.745.890,00    | 5.296.515,00  | 0,00               | 0,00                    | 0,00               | 0,00                                 | 1.430.125,99     | 19.249,01                            | 0,00                       | 1.430.125,99            | 0,00               | 1.430.125,99  | 0,00         |
| <b>12.365.0006.2.100.0000 MANUTENÇÃO E DESENVOLVIMENTO DO ENSINO INFANTIL - FUNDEB 40% EI</b>   |            |                 |               |                    |                         |                    |                                      |                  |                                      |                            |                         |                    |               |              |
| 33503900  | 318        | 1.000,00        | 0,00          | 0,00               | 0,00                    | 0,00               | 0,00                                 | 0,00             | 1.000,00                             | 0,00                       | 0,00                    | 0,00               | 0,00          | 0,00         |
| 33903000  | 319        | 418.580,00      | 130.551,00    | 800.000,00         | 0,00                    | 0,00               | 0,00                                 | 1.088.028,39     | 0,61                                 | 0,00                       | 1.088.028,39            | 0,00               | 1.088.028,39  | 0,00         |
| 33903602  | 320        | 902.050,00      | 902.000,00    | 0,00               | 0,00                    | 0,00               | 0,00                                 | 0,00             | 50,00                                | 0,00                       | 0,00                    | 0,00               | 0,00          | 0,00         |
| 33903603  | 321        | 2.100,00        | 2.100,00      | 0,00               | 0,00                    | 0,00               | 0,00                                 | 0,00             | 0,00                                 | 0,00                       | 0,00                    | 0,00               | 0,00          | 0,00         |
| 33903604  | 322        | 1.071.570,00    | 1.071.570,00  | 0,00               | 0,00                    | 0,00               | 0,00                                 | 0,00             | 0,00                                 | 0,00                       | 0,00                    | 0,00               | 0,00          | 0,00         |
| 33903900  | 323        | 8.370,00        | 2.240,00      | 0,00               | 0,00                    | 0,00               | 0,00                                 | 6.126,10         | 3,90                                 | 0,00                       | 6.126,10                | 0,00               | 6.126,10      | 0,00         |
| 33909200  | 324        | 83.710,00       | 83.710,00     | 0,00               | 0,00                    | 0,00               | 0,00                                 | 0,00             | 0,00                                 | 0,00                       | 0,00                    | 0,00               | 0,00          | 0,00         |
| 44905200  | 325        | 883.210,00      | 696.037,80    | 0,00               | 0,00                    | 0,00               | 0,00                                 | 187.172,20       | 0,00                                 | 0,00                       | 187.172,20              | 0,00               | 187.172,20    | 0,00         |
| Total do P. A.:   |            | 3.370.590,00    | 2.888.208,80  | 800.000,00         | 0,00                    | 0,00               | 0,00                                 | 1.281.326,69     | 1.054,51                             | 0,00                       | 1.281.326,69            | 0,00               | 1.281.326,69  | 0,00         |
| <b>12.365.0006.2.101.0000 MANUTENÇÃO E DESENVOLVIMENTO DO ENSINO INFANTIL - FUNDEB 60% EI</b>   |            |                 |               |                    |                         |                    |                                      |                  |                                      |                            |                         |                    |               |              |
| 31901100  | 326        | 4.408.533,65    | 0,00          | 1.313.000,00       | 0,00                    | 0,00               | 832.735,95                           | 5.651.183,86     | 70.349,79                            | 832.735,95                 | 5.651.183,86            | 414.025,21         | 5.232.473,12  | 418.710,74   |
| 31901300  | 327        | 2.092.481,58    | 0,00          | 1.398.203,05       | 0,00                    | 21.359,92          | 370.000,00                           | 3.468.640,08     | 22.044,55                            | 791.285,23                 | 3.468.640,08            | 524.798,24         | 3.202.153,09  | 266.486,99   |
| 33903400  | 328        | 5.162.490,00    | 0,00          | 4.424.000,00       | 0,00                    | 12.519,62          | 1.450.000,00                         | 9.270.322,75     | 316.167,25                           | 1.437.480,38               | 9.270.322,75            | 1.444.221,84       | 8.537.248,90  | 733.073,85   |
| Total do P. A.:   |            | 11.663.505,23   | 0,00          | 7.135.203,05       | 0,00                    | 33.879,54          | 2.652.735,95                         | 18.390.146,69    | 408.561,59                           | 3.061.501,56               | 18.390.146,69           | 2.383.045,29       | 16.971.875,11 | 1.418.271,58 |




## GOVERNO MUNICIPAL DE SOBRAL

## Balancete da Despesa - Consolidado

Período: 01/01/2016 a 31/12/2016

| Elemento<br>Despesa   | Fic<br>Lan | Fixação<br>Orc. | Anulação     | Créditos<br>Suple. | Adicionais<br>Esp./Extr | Despesa<br>Cancel. | Despesa Empenhada<br>em Dezembro até | Saldo<br>Dotação | Despesa Liquidada<br>em Dezembro até | Despesa Paga<br>em Dezembro até | Despesa<br>a Pagar |              |               |              |
|---|------------|-----------------|--------------|--------------------|-------------------------|--------------------|--------------------------------------|------------------|--------------------------------------|---------------------------------|--------------------|--------------|---------------|--------------|
| <b>12.361.0005.2.107.0000 MANUTENÇÃO E DESENVOLVIMENTO DO ENSINO - FUNDEB 40%</b>                 |            |                 |              |                    |                         |                    |                                      |                  |                                      |                                 |                    |              |               |              |
| 31901100  | 291        | 9.733.780,00    | 1.600.000,00 | 0,00               | 0,00                    | 40.623,30          | 1.227.000,00                         | 8.003.981,10     | 129.798,90                           | 1.186.376,70                    | 8.003.981,10       | 1.150.823,07 | 7.389.505,71  | 614.475,39   |
| 31901300  | 292        | 1.918.260,00    | 60.000,00    | 0,00               | 0,00                    | 639,09             | 412.000,00                           | 1.857.102,91     | 1.157,09                             | 415.180,50                      | 1.857.102,91       | 273.876,20   | 1.715.798,61  | 141.304,30   |
| 31909400  | 293        | 15.940,00       | 0,00         | 0,00               | 0,00                    | 0,00               | 0,00                                 | 0,00             | 15.940,00                            | 0,00                            | 0,00               | 0,00         | 0,00          | 0,00         |
| 33503900  | 294        | 2.344.600,00    | 1.370.000,00 | 1.950.000,00       | 0,00                    | 0,00               | 183.637,00                           | 2.910.610,00     | 13.990,00                            | 183.637,00                      | 2.910.610,00       | 0,00         | 2.717.573,00  | 193.037,00   |
| 33903000  | 295        | 3.187.040,00    | 1.394.174,38 | 2.080.000,00       | 0,00                    | 0,00               | 2.181.258,60                         | 3.851.288,04     | 21.577,58                            | 2.181.258,60                    | 3.851.288,04       | 0,00         | 1.670.029,44  | 2.181.258,60 |
| 33903200  | 296        | 21.250,00       | 20.250,00    | 0,00               | 0,00                    | 0,00               | 0,00                                 | 0,00             | 1.000,00                             | 0,00                            | 0,00               | 0,00         | 0,00          | 0,00         |
| 33903601  | 297        | 10.630,00       | 0,00         | 0,00               | 0,00                    | 0,00               | 0,00                                 | 0,00             | 10.630,00                            | 0,00                            | 0,00               | 0,00         | 0,00          | 0,00         |
| 33903603  | 298        | 1.360.620,00    | 757.000,00   | 0,00               | 0,00                    | 143,68             | 0,00                                 | 603.547,31       | 72,69                                | 0,00                            | 603.547,31         | 0,00         | 603.547,31    | 0,00         |
| 33903604  | 299        | 2.130,00        | 0,00         | 0,00               | 0,00                    | 0,00               | 0,00                                 | 0,00             | 2.130,00                             | 0,00                            | 0,00               | 0,00         | 0,00          | 0,00         |
| 33903605  | 300        | 190.390,00      | 190.390,00   | 0,00               | 0,00                    | 0,00               | 0,00                                 | 0,00             | 0,00                                 | 0,00                            | 0,00               | 0,00         | 0,00          | 0,00         |
| 33903900  | 301        | 2.124.690,00    | 156.826,01   | 1.175.000,00       | 0,00                    | 149.782,50         | 628.990,00                           | 2.946.756,49     | 196.107,50                           | 628.990,00                      | 2.946.756,49       | 0,00         | 2.317.766,48  | 628.990,01   |
| 33904700  | 302        | 1.943.002,31    | 0,00         | 0,00               | 0,00                    | 0,00               | 34.605,88                            | 1.186.605,88     | 756.396,43                           | 234.605,88                      | 1.186.605,88       | 99.664,53    | 1.031.896,15  | 154.709,73   |
| 33909200  | 303        | 3.190,00        | 3.190,00     | 0,00               | 0,00                    | 0,00               | 0,00                                 | 0,00             | 0,00                                 | 0,00                            | 0,00               | 0,00         | 0,00          | 0,00         |
| 44905200  | 304        | 106.240,00      | 106.240,00   | 0,00               | 0,00                    | 0,00               | 0,00                                 | 0,00             | 0,00                                 | 0,00                            | 0,00               | 0,00         | 0,00          | 0,00         |
| Total do P. A.:   |            | 22.961.762,31   | 5.658.070,39 | 5.205.000,00       | 0,00                    | 191.188,57         | 4.667.491,48                         | 21.359.891,73    | 1.148.800,19                         | 4.830.048,68                    | 21.359.891,73      | 1.524.363,80 | 17.446.116,70 | 3.913.775,03 |
| <b>12.361.0005.2.109.0000 TRANSPORTE ESCOLA PARA ALUNOS DO ENSINO FUNDAMENTAL - FUNDEB 40% EF</b> |            |                 |              |                    |                         |                    |                                      |                  |                                      |                                 |                    |              |               |              |
| 33903000  | 305        | 53.120,00       | 53.120,00    | 0,00               | 0,00                    | 0,00               | 0,00                                 | 0,00             | 0,00                                 | 0,00                            | 0,00               | 0,00         | 0,00          | 0,00         |
| 33903602  | 306        | 9.374.070,00    | 5.614.000,00 | 0,00               | 0,00                    | 21.884,38          | 0,00                                 | 3.756.112,25     | 3.957,75                             | 0,00                            | 3.756.112,25       | 0,00         | 3.756.112,25  | 0,00         |
| 33903604  | 307        | 2.130,00        | 0,00         | 0,00               | 0,00                    | 0,00               | 0,00                                 | 0,00             | 2.130,00                             | 0,00                            | 0,00               | 0,00         | 0,00          | 0,00         |
| 33903900  | 308        | 743.640,00      | 23.000,00    | 1.500.000,00       | 0,00                    | 10.018,32          | 0,00                                 | 2.220.546,19     | 93,81                                | 0,00                            | 2.220.546,19       | 0,00         | 2.220.546,19  | 0,00         |
| 44905200  | 309        | 84.990,00       | 84.990,00    | 0,00               | 0,00                    | 0,00               | 0,00                                 | 0,00             | 0,00                                 | 0,00                            | 0,00               | 0,00         | 0,00          | 0,00         |
| Total do P. A.:   |            | 10.257.950,00   | 5.775.110,00 | 1.500.000,00       | 0,00                    | 31.902,70          | 0,00                                 | 5.976.658,44     | 6.181,56                             | 0,00                            | 5.976.658,44       | 0,00         | 5.976.658,44  | 0,00         |
| <b>12.361.0005.2.111.0000 MANUTENÇÃO E DESENVOLVIMENTO DO ENSINO FUNDAMENTAL- FUNDEB 60% EF</b>   |            |                 |              |                    |                         |                    |                                      |                  |                                      |                                 |                    |              |               |              |




## GOVERNO MUNICIPAL DE SOBRAL

## Balancete da Despesa - Consolidado

Período: 01/01/2016 a 31/12/2016

| Elemento Despesa  | Fic Lan | Fixação Orc.  | Anulação     | Créditos Suple. | Adicionais Esp./Extr | Despesa Cancel. | Despesa Empenhada em Dezembro até |               | Saldo Dotação | Despesa Liquidada em Dezembro até |               | Despesa Paga em Dezembro até |               | Despesa a Pagar |
|---|---------|---------------|--------------|-----------------|----------------------|-----------------|-----------------------------------|---------------|---------------|-----------------------------------|---------------|------------------------------|---------------|-----------------|
| 31901100  | 310     | 18.870.350,00 | 0,00         | 830.000,00      | 0,00                 | 0,00            | 2.871.260,70                      | 19.498.339,46 | 202.010,54    | 2.871.260,70                      | 19.498.339,46 | 1.429.293,81                 | 18.056.372,57 | 1.441.966,89    |
| 31901300  | 311     | 8.124.690,00  | 0,00         | 1.885.000,00    | 0,00                 | 0,00            | 1.154.253,82                      | 10.009.253,82 | 436,18        | 2.258.652,86                      | 10.009.253,82 | 1.501.516,97                 | 9.252.117,93  | 757.135,89      |
| 33903400  | 312     | 19.216.970,00 | 0,00         | 4.400.000,00    | 0,00                 | 48.378,51       | 3.638.000,00                      | 23.517.928,20 | 99.041,80     | 3.589.621,49                      | 23.517.928,20 | 3.629.733,87                 | 21.682.561,27 | 1.835.366,93    |
| Total do P. A.:   |         | 46.212.010,00 | 0,00         | 7.115.000,00    | 0,00                 | 48.378,51       | 7.663.514,52                      | 53.025.521,48 | 301.488,52    | 8.719.535,05                      | 53.025.521,48 | 6.560.544,65                 | 48.991.051,77 | 4.034.469,71    |
| <b>12.366.0007.2.113.0000 MANUTENÇÃO E DESENVOLVIMENTO DA EDUCAÇÃO DE JOVENS E ADULTOS - FUNDEB 40% EJA</b> |         |               |              |                 |                      |                 |                                   |               |               |                                   |               |                              |               |                 |
| 33503900  | 329     | 202.310,00    | 202.310,00   | 0,00            | 0,00                 | 0,00            | 0,00                              | 0,00          | 0,00          | 0,00                              | 0,00          | 0,00                         | 0,00          | 0,00            |
| 33903000  | 330     | 160.460,00    | 160.460,00   | 0,00            | 0,00                 | 0,00            | 0,00                              | 0,00          | 0,00          | 0,00                              | 0,00          | 0,00                         | 0,00          | 0,00            |
| 33903602  | 331     | 55.290,00     | 55.290,00    | 0,00            | 0,00                 | 0,00            | 0,00                              | 0,00          | 0,00          | 0,00                              | 0,00          | 0,00                         | 0,00          | 0,00            |
| 33903603  | 332     | 167.430,00    | 167.430,00   | 0,00            | 0,00                 | 0,00            | 0,00                              | 0,00          | 0,00          | 0,00                              | 0,00          | 0,00                         | 0,00          | 0,00            |
| 33903900  | 333     | 418.580,00    | 418.580,00   | 0,00            | 0,00                 | 0,00            | 0,00                              | 0,00          | 0,00          | 0,00                              | 0,00          | 0,00                         | 0,00          | 0,00            |
| 44905200  | 334     | 300.120,00    | 300.120,00   | 0,00            | 0,00                 | 0,00            | 0,00                              | 0,00          | 0,00          | 0,00                              | 0,00          | 0,00                         | 0,00          | 0,00            |
| Total do P. A.:   |         | 1.304.190,00  | 1.304.190,00 | 0,00            | 0,00                 | 0,00            | 0,00                              | 0,00          | 0,00          | 0,00                              | 0,00          | 0,00                         | 0,00          | 0,00            |
| <b>12.366.0007.2.115.0000 MANUTENÇÃO E DESENVOLVIMENTO DA EDUCAÇÃO DE JOVENS E ADULTOS - FUNDEB 60% EJA</b> |         |               |              |                 |                      |                 |                                   |               |               |                                   |               |                              |               |                 |
| 31901100  | 335     | 2.293.200,00  | 1.333.000,00 | 0,00            | 0,00                 | 5.910,65        | 145.285,00                        | 923.356,27    | 36.843,73     | 139.374,35                        | 923.356,27    | 68.971,43                    | 852.953,35    | 70.402,92       |
| 31901300  | 336     | 745.740,00    | 165.000,00   | 55.000,00       | 0,00                 | 0,00            | 35.512,36                         | 634.900,36    | 839,64        | 141.894,19                        | 634.900,36    | 94.067,01                    | 587.073,18    | 47.827,18       |
| 33903400  | 337     | 1.021.340,00  | 0,00         | 810.000,00      | 0,00                 | 15.296,86       | 281.000,00                        | 1.815.210,78  | 16.129,22     | 265.703,14                        | 1.815.210,78  | 268.392,29                   | 1.678.327,78  | 136.883,00      |
| Total do P. A.:   |         | 4.060.280,00  | 1.498.000,00 | 865.000,00      | 0,00                 | 21.207,51       | 461.797,36                        | 3.373.467,41  | 53.812,59     | 546.971,68                        | 3.373.467,41  | 431.430,73                   | 3.118.354,31  | 255.113,10      |
| <b>12.361.0010.2.139.0000 MANUTENÇÃO DO FORTALECIMENTO DO SISTEMA MUNICIPAL DE EDUCAÇÃO - FUNDEB 40%EF</b>  |         |               |              |                 |                      |                 |                                   |               |               |                                   |               |                              |               |                 |
| 33503900  | 313     | 1.000,00      | 0,00         | 0,00            | 0,00                 | 0,00            | 0,00                              | 0,00          | 1.000,00      | 0,00                              | 0,00          | 0,00                         | 0,00          | 0,00            |
| 33903000  | 314     | 78.250,00     | 60.128,00    | 0,00            | 0,00                 | 0,00            | 0,00                              | 18.121,65     | 0,35          | 0,00                              | 18.121,65     | 0,00                         | 18.121,65     | 0,00            |
| 33903400  | 315     | 800.000,00    | 0,00         | 2.546.000,00    | 0,00                 | 169.023,00      | 332.000,00                        | 3.173.932,16  | 172.067,84    | 162.977,00                        | 3.173.932,16  | 165.000,35                   | 3.010.955,16  | 162.977,00      |
| 33903603  | 316     | 174.410,00    | 27.965,00    | 0,00            | 0,00                 | 870,34          | 0,00                              | 145.884,97    | 560,03        | 0,00                              | 145.884,97    | 0,00                         | 145.884,97    | 0,00            |
| 33903900  | 317     | 59.210,00     | 59.210,00    | 0,00            | 0,00                 | 0,00            | 0,00                              | 0,00          | 0,00          | 0,00                              | 0,00          | 0,00                         | 0,00          | 0,00            |




## GOVERNO MUNICIPAL DE SOBRAL

## Balancete da Despesa - Consolidado

Período: 01/01/2016 a 31/12/2016

| Elemento Despesa  | Fic Lan | Fixação Orc.   | Anulação      | Créditos Suple. | Adicionais Esp./Extr | Despesa Cancel. | Despesa Empenhada em Dezembro até | Saldo Dotação  | Despesa Liquidada em Dezembro até | Despesa Paga em Dezembro até | Despesa a Pagar |               |               |              |
|---|---------|----------------|---------------|-----------------|----------------------|-----------------|-----------------------------------|----------------|-----------------------------------|------------------------------|-----------------|---------------|---------------|--------------|
| Total do P. A.:   |         | 1.112.870,00   | 147.303,00    | 2.546.000,00    | 0,00                 | 169.893,34      | 332.000,00                        | 3.337.938,78   | 173.628,22                        | 162.977,00                   | 3.337.938,78    | 165.000,35    | 3.174.961,78  | 162.977,00   |
| Total da U. O.:   |         | 107.689.047,54 | 22.567.397,19 | 25.166.203,05   | 0,00                 | 496.450,17      | 15.777.539,31                     | 108.175.077,21 | 2.112.776,19                      | 17.321.033,97                | 108.175.077,21  | 11.064.384,82 | 98.390.470,79 | 9.784.606,42 |
| <b>08.01 SECRETARIA DA CULTURA E DO TURISMO</b>   |         |                |               |                 |                      |                 |                                   |                |                                   |                              |                 |               |               |              |
| <b>13.391.0107.1.005.0000 INTERNALIZAÇÃO DA FIAÇÃO DO SÍTIO HISTÓRICO</b>                     |         |                |               |                 |                      |                 |                                   |                |                                   |                              |                 |               |               |              |
| 44905100  | 450     | 28.038,81      | 28.038,81     | 0,00            | 0,00                 | 0,00            | 0,00                              | 0,00           | 0,00                              | 0,00                         | 0,00            | 0,00          | 0,00          | 0,00         |
| Total do P. A.:   |         | 28.038,81      | 28.038,81     | 0,00            | 0,00                 | 0,00            | 0,00                              | 0,00           | 0,00                              | 0,00                         | 0,00            | 0,00          | 0,00          | 0,00         |
| <b>13.391.0105.1.008.0000 REFORMA E RESTAURAÇÃO DE EQUIPAMENTOS CULTURAIS E TURÍSTICOS</b>    |         |                |               |                 |                      |                 |                                   |                |                                   |                              |                 |               |               |              |
| 33903603  | 434     | 20.860,66      | 20.000,00     | 0,00            | 0,00                 | 0,00            | 0,00                              | 0,00           | 860,66                            | 0,00                         | 0,00            | 0,00          | 0,00          | 0,00         |
| 33903900  | 435     | 104.303,28     | 0,00          | 300.000,00      | 0,00                 | 0,00            | 309.562,30                        | 337.062,30     | 67.240,98                         | 309.562,30                   | 337.062,30      | 309.561,70    | 337.061,70    | 0,60         |
| 44905100  | 436     | 438.288,29     | 435.000,00    | 0,00            | 0,00                 | 0,00            | 0,00                              | 0,00           | 3.288,29                          | 0,00                         | 0,00            | 0,00          | 0,00          | 0,00         |
| 44905200  | 437     | 31.290,98      | 30.000,00     | 0,00            | 0,00                 | 0,00            | 0,00                              | 0,00           | 1.290,98                          | 0,00                         | 0,00            | 0,00          | 0,00          | 0,00         |
| Total do P. A.:   |         | 594.743,21     | 485.000,00    | 300.000,00      | 0,00                 | 0,00            | 309.562,30                        | 337.062,30     | 72.680,91                         | 309.562,30                   | 337.062,30      | 309.561,70    | 337.061,70    | 0,60         |
| <b>13.391.0105.1.010.0000 CONSTRUÇÃO DE EQUIPAMENTOS CULTURAIS E TURÍSTICOS</b>               |         |                |               |                 |                      |                 |                                   |                |                                   |                              |                 |               |               |              |
| 44905100  | 438     | 235.211,53     | 234.000,00    | 0,00            | 0,00                 | 0,00            | 0,00                              | 0,00           | 1.211,53                          | 0,00                         | 0,00            | 0,00          | 0,00          | 0,00         |
| 44905200  | 439     | 27.095,91      | 0,00          | 0,00            | 0,00                 | 0,00            | 0,00                              | 0,00           | 27.095,91                         | 0,00                         | 0,00            | 0,00          | 0,00          | 0,00         |
| Total do P. A.:   |         | 262.307,44     | 234.000,00    | 0,00            | 0,00                 | 0,00            | 0,00                              | 0,00           | 28.307,44                         | 0,00                         | 0,00            | 0,00          | 0,00          | 0,00         |
| <b>13.695.0143.1.106.0000 SINALIZAÇÃO TURÍSTICA</b>   |         |                |               |                 |                      |                 |                                   |                |                                   |                              |                 |               |               |              |
| 33903900  | 501     | 241.500,00     | 0,00          | 0,00            | 0,00                 | 0,00            | 0,00                              | 14.040,00      | 227.460,00                        | 0,00                         | 14.040,00       | 0,00          | 14.040,00     | 0,00         |
| Total do P. A.:   |         | 241.500,00     | 0,00          | 0,00            | 0,00                 | 0,00            | 0,00                              | 14.040,00      | 227.460,00                        | 0,00                         | 14.040,00       | 0,00          | 14.040,00     | 0,00         |
| <b>13.392.0104.1.110.0000 APOIO A CRIAÇÃO, PRODUÇÃO E DIFUSÃO DAS MANIFESTAÇÕES POPULARES</b> |         |                |               |                 |                      |                 |                                   |                |                                   |                              |                 |               |               |              |
| 33503900  | 473     | 500.000,00     | 0,00          | 0,00            | 0,00                 | 6.576,00        | 120.000,00                        | 396.120,00     | 103.880,00                        | 120.000,00                   | 396.120,00      | 120.000,00    | 396.120,00    | 0,00         |
| 33903000  | 474     | 18.692,19      | 0,00          | 40.000,00       | 0,00                 | 0,00            | 0,00                              | 26.044,16      | 32.648,03                         | 0,00                         | 26.044,16       | 0,00          | 26.044,16     | 0,00         |
| 33903300  | 475     | 10.430,33      | 10.430,33     | 0,00            | 0,00                 | 0,00            | 0,00                              | 0,00           | 0,00                              | 0,00                         | 0,00            | 0,00          | 0,00          | 0,00         |




## GOVERNO MUNICIPAL DE SOBRAL

## Balancete da Despesa - Consolidado

Período: 01/01/2016 a 31/12/2016

| Elemento Despesa   | Fic Lan | Fixação Orc. | Anulação   | Créditos Suple. | Adicionais Esp./Extr | Despesa Cancel. | Despesa Empenhada em Dezembro até | Saldo Dotação | Despesa Liquidada em Dezembro até | Despesa Paga em Dezembro até | Despesa a Pagar |            |              |           |
|--|---------|--------------|------------|-----------------|----------------------|-----------------|-----------------------------------|---------------|-----------------------------------|------------------------------|-----------------|------------|--------------|-----------|
| 33903500   | 476     | 5.215,16     | 5.215,16   | 0,00            | 0,00                 | 0,00            | 0,00                              | 0,00          | 0,00                              | 0,00                         | 0,00            |            |              |           |
| 33903601   | 477     | 52.151,64    | 52.151,64  | 0,00            | 0,00                 | 0,00            | 0,00                              | 0,00          | 0,00                              | 0,00                         | 0,00            |            |              |           |
| 33903602   | 478     | 4.172,13     | 0,00       | 0,00            | 0,00                 | 0,00            | 0,00                              | 4.172,13      | 0,00                              | 0,00                         | 0,00            |            |              |           |
| 33903603   | 479     | 104.303,28   | 54.929,00  | 0,00            | 0,00                 | 930,00          | 0,00                              | 32.060,00     | 17.314,28                         | 2.600,00                     | 32.060,00       | 2.600,00   | 32.060,00    | 0,00      |
| 33903900   | 480     | 548.537,78   | 0,00       | 244.958,61      | 0,00                 | 0,00            | 20.071,32                         | 693.270,45    | 100.225,94                        | 24.285,37                    | 693.270,45      | 67.384,38  | 693.270,45   | 0,00      |
| Total do P. A.:  |         | 1.243.502,51 | 122.726,13 | 284.958,61      | 0,00                 | 7.506,00        | 140.071,32                        | 1.147.494,61  | 258.240,38                        | 146.885,37                   | 1.147.494,61    | 189.984,38 | 1.147.494,61 | 0,00      |
| <b>13.392.0104.1.113.0000 APOIO A CRIAÇÃO, PRODUÇÃO E DIFUSÃO DAS MANIFESTAÇÕES ARTISTICAS</b> |         |              |            |                 |                      |                 |                                   |               |                                   |                              |                 |            |              |           |
| 33503900   | 481     | 400.000,00   | 291.000,00 | 0,00            | 0,00                 | 13.152,00       | 0,00                              | 38.790,00     | 70.210,00                         | 0,00                         | 38.790,00       | 0,00       | 37.176,00    | 1.614,00  |
| 33903000   | 482     | 52.151,64    | 0,00       | 0,00            | 0,00                 | 0,00            | 11.497,50                         | 51.855,00     | 296,64                            | 12.485,50                    | 51.855,00       | 12.485,50  | 51.855,00    | 0,00      |
| 33903300   | 483     | 18.692,19    | 0,00       | 0,00            | 0,00                 | 0,00            | 0,00                              | 0,00          | 18.692,19                         | 0,00                         | 0,00            | 0,00       | 0,00         | 0,00      |
| 33903602   | 484     | 3.738,23     | 0,00       | 0,00            | 0,00                 | 0,00            | 0,00                              | 0,00          | 3.738,23                          | 0,00                         | 0,00            | 0,00       | 0,00         | 0,00      |
| 33903603   | 485     | 186.926,07   | 90.000,00  | 0,00            | 0,00                 | 0,00            | 0,00                              | 87.310,00     | 9.616,07                          | 0,00                         | 87.310,00       | 1.060,00   | 87.310,00    | 0,00      |
| 33903900   | 486     | 1.250.000,00 | 100.000,00 | 90.000,00       | 0,00                 | 0,00            | 386.573,14                        | 1.176.188,96  | 63.811,04                         | 435.308,29                   | 1.171.128,84    | 439.558,29 | 1.166.928,84 | 9.260,12  |
| 44905200   | 487     | 20.860,66    | 20.860,66  | 0,00            | 0,00                 | 0,00            | 0,00                              | 0,00          | 0,00                              | 0,00                         | 0,00            | 0,00       | 0,00         | 0,00      |
| Total do P. A.:  |         | 1.932.368,79 | 501.860,66 | 90.000,00       | 0,00                 | 13.152,00       | 398.070,64                        | 1.354.143,96  | 166.364,17                        | 447.793,79                   | 1.349.083,84    | 453.103,79 | 1.343.269,84 | 10.874,12 |
| <b>13.392.0029.1.115.0000 ESCOLA DE MUSICA DE SOBRAL</b>                                       |         |              |            |                 |                      |                 |                                   |               |                                   |                              |                 |            |              |           |
| 33503900   | 459     | 450.000,00   | 63.000,00  | 0,00            | 0,00                 | 0,00            | 0,00                              | 386.620,00    | 380,00                            | 89.220,00                    | 386.620,00      | 89.220,00  | 386.620,00   | 0,00      |
| 33903000   | 460     | 7.476,46     | 0,00       | 0,00            | 0,00                 | 0,00            | 0,00                              | 1.678,40      | 5.798,06                          | 1.008,00                     | 1.678,40        | 1.008,00   | 1.678,40     | 0,00      |
| 33903300   | 461     | 11.214,69    | 0,00       | 0,00            | 0,00                 | 0,00            | 0,00                              | 0,00          | 11.214,69                         | 0,00                         | 0,00            | 0,00       | 0,00         | 0,00      |
| 33903603   | 462     | 20.000,00    | 0,00       | 0,00            | 0,00                 | 1.000,00        | 0,00                              | 10.430,00     | 9.570,00                          | 0,00                         | 10.430,00       | 0,00       | 10.430,00    | 0,00      |
| 33903900   | 463     | 30.000,00    | 0,00       | 0,00            | 0,00                 | 0,00            | 0,00                              | 17.131,36     | 12.868,64                         | 10.310,33                    | 17.131,36       | 15.131,36  | 17.131,36    | 0,00      |
| 44905200   | 464     | 50.000,00    | 42.000,00  | 0,00            | 0,00                 | 0,00            | 0,00                              | 7.300,00      | 700,00                            | 0,00                         | 7.300,00        | 7.300,00   | 7.300,00     | 0,00      |
| Total do P. A.:  |         | 568.691,15   | 105.000,00 | 0,00            | 0,00                 | 1.000,00        | 0,00                              | 423.159,76    | 40.531,39                         | 100.538,33                   | 423.159,76      | 112.659,36 | 423.159,76   | 0,00      |






## GOVERNO MUNICIPAL DE SOBRAL

## Balancete da Despesa - Consolidado

Período: 01/01/2016 a 31/12/2016

| Elemento Despesa  | Fic Lan | Fixação Orc. | Anulação   | Créditos Suple. | Adicionais Esp./Extr | Despesa Cancel. | Despesa Empenhada em Dezembro até | Saldo Dotação | Despesa Liquidada em Dezembro até | Despesa Paga em Dezembro até | Despesa a Pagar |            |              |           |
|---|---------|--------------|------------|-----------------|----------------------|-----------------|-----------------------------------|---------------|-----------------------------------|------------------------------|-----------------|------------|--------------|-----------|
| <b>13.392.0029.1.118.0000 ESCOLA DE ARTES AUGUSTO PONTES</b>                                      |         |              |            |                 |                      |                 |                                   |               |                                   |                              |                 |            |              |           |
| 33503900  | 465     | 46.731,00    | 40.000,00  | 0,00            | 0,00                 | 0,00            | 0,00                              | 0,00          | 6.731,00                          | 0,00                         | 0,00            | 0,00       | 0,00         |           |
| 33903000  | 466     | 15.645,49    | 15.000,00  | 0,00            | 0,00                 | 0,00            | 0,00                              | 0,00          | 645,49                            | 0,00                         | 0,00            | 0,00       | 0,00         |           |
| 33903500  | 467     | 9.345,57     | 0,00       | 0,00            | 0,00                 | 0,00            | 0,00                              | 0,00          | 9.345,57                          | 0,00                         | 0,00            | 0,00       | 0,00         |           |
| 33903602  | 468     | 4.672,79     | 0,00       | 0,00            | 0,00                 | 0,00            | 0,00                              | 2.400,00      | 2.272,79                          | 0,00                         | 2.400,00        | 0,00       | 2.400,00     |           |
| 33903603  | 469     | 20.000,00    | 17.000,00  | 0,00            | 0,00                 | 0,00            | 0,00                              | 2.112,00      | 888,00                            | 0,00                         | 2.112,00        | 2.112,00   | 2.112,00     |           |
| 33903900  | 470     | 38.288,29    | 30.000,00  | 0,00            | 0,00                 | 0,00            | 0,00                              | 0,00          | 8.288,29                          | 0,00                         | 0,00            | 0,00       | 0,00         |           |
| 44905200  | 471     | 18.692,19    | 18.692,19  | 0,00            | 0,00                 | 0,00            | 0,00                              | 0,00          | 0,00                              | 0,00                         | 0,00            | 0,00       | 0,00         |           |
| Total do P. A.:   |         | 153.375,33   | 120.692,19 | 0,00            | 0,00                 | 0,00            | 0,00                              | 4.512,00      | 28.171,14                         | 0,00                         | 4.512,00        | 2.112,00   | 4.512,00     | 0,00      |
| <b>13.392.0029.1.120.0000 CONTRATO DE CO-GESTÃO COM ENTIDADES E ORGANIZAÇÕES SOCIAIS</b>          |         |              |            |                 |                      |                 |                                   |               |                                   |                              |                 |            |              |           |
| 33903900  | 472     | 1.043.032,75 | 0,00       | 589.926,31      | 0,00                 | 0,00            | 42.000,00                         | 1.623.000,00  | 9.959,06                          | 42.000,00                    | 1.623.000,00    | 503.400,00 | 1.533.000,00 | 90.000,00 |
| Total do P. A.:   |         | 1.043.032,75 | 0,00       | 589.926,31      | 0,00                 | 0,00            | 42.000,00                         | 1.623.000,00  | 9.959,06                          | 42.000,00                    | 1.623.000,00    | 503.400,00 | 1.533.000,00 | 90.000,00 |
| <b>13.392.0104.1.177.0000 AGENTES DE LEITURA</b>  |         |              |            |                 |                      |                 |                                   |               |                                   |                              |                 |            |              |           |
| 33903000  | 488     | 1.398,88     | 0,00       | 0,00            | 0,00                 | 0,00            | 0,00                              | 0,00          | 1.398,88                          | 0,00                         | 0,00            | 0,00       | 0,00         | 0,00      |
| 33903200  | 489     | 2.408,00     | 0,00       | 0,00            | 0,00                 | 0,00            | 0,00                              | 0,00          | 2.408,00                          | 0,00                         | 0,00            | 0,00       | 0,00         | 0,00      |
| 33903300  | 490     | 3.072,73     | 0,00       | 0,00            | 0,00                 | 0,00            | 0,00                              | 0,00          | 3.072,73                          | 0,00                         | 0,00            | 0,00       | 0,00         | 0,00      |
| 33903603  | 491     | 117.600,00   | 57.000,00  | 0,00            | 0,00                 | 700,00          | 0,00                              | 60.200,00     | 400,00                            | 0,00                         | 60.200,00       | 24.150,00  | 59.850,00    | 350,00    |
| 33903900  | 492     | 170.745,25   | 101.000,00 | 0,00            | 0,00                 | 0,00            | 0,00                              | 68.999,60     | 745,65                            | 0,00                         | 68.999,60       | 48.705,60  | 68.999,60    | 0,00      |
| 44905200  | 493     | 3.519,80     | 0,00       | 0,00            | 0,00                 | 0,00            | 0,00                              | 0,00          | 3.519,80                          | 0,00                         | 0,00            | 0,00       | 0,00         | 0,00      |
| Total do P. A.:   |         | 298.744,66   | 158.000,00 | 0,00            | 0,00                 | 700,00          | 0,00                              | 129.199,60    | 11.545,06                         | 0,00                         | 129.199,60      | 72.855,60  | 128.849,60   | 350,00    |
| <b>13.122.0104.2.013.0000 MANUTENÇÃO E FUNCIONAMENTO DO FUNDO E CONSELHO MUNICIPAL DE CULTURA</b> |         |              |            |                 |                      |                 |                                   |               |                                   |                              |                 |            |              |           |
| 33903603  | 431     | 14.579,51    | 14.579,51  | 0,00            | 0,00                 | 0,00            | 0,00                              | 0,00          | 0,00                              | 0,00                         | 0,00            | 0,00       | 0,00         | 0,00      |
| 33903900  | 432     | 18.692,19    | 18.692,19  | 0,00            | 0,00                 | 0,00            | 0,00                              | 0,00          | 0,00                              | 0,00                         | 0,00            | 0,00       | 0,00         | 0,00      |
| 44905200  | 433     | 1.869,11     | 1.869,11   | 0,00            | 0,00                 | 0,00            | 0,00                              | 0,00          | 0,00                              | 0,00                         | 0,00            | 0,00       | 0,00         | 0,00      |




## GOVERNO MUNICIPAL DE SOBRAL

## Balancete da Despesa - Consolidado

Período: 01/01/2016 a 31/12/2016

| Elemento Despesa  | Fic Lan | Fixação Orc. | Anulação  | Créditos Suple. | Adicionais Esp./Extr | Despesa Cancel. | Despesa Empenhada em Dezembro até | Saldo Dotação | Despesa Liquidada em Dezembro até | Despesa em Dezembro até | Paga em Dezembro até | Despesa a Pagar |           |
|---|---------|--------------|-----------|-----------------|----------------------|-----------------|-----------------------------------|---------------|-----------------------------------|-------------------------|----------------------|-----------------|-----------|
| Total do P. A.:   |         | 35.140,81    | 35.140,81 | 0,00            | 0,00                 | 0,00            | 0,00                              | 0,00          | 0,00                              | 0,00                    | 0,00                 | 0,00            |           |
| <b>13.392.0104.2.018.0000 APOIO A EDITORAÇÃO E PUBLICAÇÃO CULTURAL</b>            |         |              |           |                 |                      |                 |                                   |               |                                   |                         |                      |                 |           |
| 33903000  | 494     | 31.290,98    | 31.290,98 | 0,00            | 0,00                 | 0,00            | 0,00                              | 0,00          | 0,00                              | 0,00                    | 0,00                 | 0,00            |           |
| 33903603  | 495     | 18.692,19    | 18.692,19 | 0,00            | 0,00                 | 0,00            | 0,00                              | 0,00          | 0,00                              | 0,00                    | 0,00                 | 0,00            |           |
| 33903900  | 496     | 37.384,38    | 32.455,38 | 0,00            | 0,00                 | 0,00            | 4.929,00                          | 0,00          | 0,00                              | 4.929,00                | 0,00                 | 4.929,00        |           |
| Total do P. A.:   |         | 87.367,55    | 82.438,55 | 0,00            | 0,00                 | 0,00            | 4.929,00                          | 0,00          | 0,00                              | 4.929,00                | 0,00                 | 4.929,00        |           |
| <b>13.391.0107.2.021.0000 REVITALIZAÇÃO DO SÍTIO HISTÓRICO</b>                    |         |              |           |                 |                      |                 |                                   |               |                                   |                         |                      |                 |           |
| 44905100  | 451     | 21.273,70    | 0,00      | 0,00            | 0,00                 | 0,00            | 0,00                              | 21.273,70     | 0,00                              | 0,00                    | 0,00                 | 0,00            |           |
| 44905200  | 452     | 11.700,74    | 0,00      | 0,00            | 0,00                 | 0,00            | 0,00                              | 11.700,74     | 0,00                              | 0,00                    | 0,00                 | 0,00            |           |
| Total do P. A.:   |         | 32.974,44    | 0,00      | 0,00            | 0,00                 | 0,00            | 0,00                              | 32.974,44     | 0,00                              | 0,00                    | 0,00                 | 0,00            |           |
| <b>13.391.0107.2.022.0000 EDUCAÇÃO PATRIMONIAL</b>                                |         |              |           |                 |                      |                 |                                   |               |                                   |                         |                      |                 |           |
| 33903000  | 453     | 9.345,57     | 4.000,00  | 0,00            | 0,00                 | 0,00            | 0,00                              | 5.345,57      | 0,00                              | 0,00                    | 0,00                 | 0,00            |           |
| 33903500  | 454     | 2.803,67     | 0,00      | 0,00            | 0,00                 | 0,00            | 0,00                              | 2.803,67      | 0,00                              | 0,00                    | 0,00                 | 0,00            |           |
| 33903602  | 455     | 3.270,95     | 0,00      | 0,00            | 0,00                 | 0,00            | 0,00                              | 3.270,95      | 0,00                              | 0,00                    | 0,00                 | 0,00            |           |
| 33903603  | 456     | 14.019,40    | 14.000,00 | 0,00            | 0,00                 | 0,00            | 0,00                              | 19,40         | 0,00                              | 0,00                    | 0,00                 | 0,00            |           |
| 33903900  | 457     | 20.860,66    | 20.000,00 | 0,00            | 0,00                 | 0,00            | 0,00                              | 860,66        | 0,00                              | 0,00                    | 0,00                 | 0,00            |           |
| 44905200  | 458     | 4.672,79     | 0,00      | 0,00            | 0,00                 | 0,00            | 0,00                              | 4.672,79      | 0,00                              | 0,00                    | 0,00                 | 0,00            |           |
| Total do P. A.:   |         | 54.973,04    | 38.000,00 | 0,00            | 0,00                 | 0,00            | 0,00                              | 16.973,04     | 0,00                              | 0,00                    | 0,00                 | 0,00            |           |
| <b>04.122.0418.2.105.0000 MANUTENÇÃO E FUNCIONAMENTO ADMINISTRATIVO DA SECULT</b> |         |              |           |                 |                      |                 |                                   |               |                                   |                         |                      |                 |           |
| 31900400  | 414     | 52.151,64    | 0,00      | 0,00            | 0,00                 | 0,00            | 0,00                              | 52.151,64     | 0,00                              | 0,00                    | 0,00                 | 0,00            |           |
| 31901100  | 415     | 552.807,36   | 0,00      | 56.000,00       | 0,00                 | 0,00            | 11.269,05                         | 601.269,05    | 91.860,78                         | 601.269,05              | 46.603,06            | 556.011,33      | 45.257,72 |
| 31901300  | 416     | 500.000,00   | 46.000,00 | 0,00            | 0,00                 | 0,00            | 12.370,91                         | 358.370,91    | 69.933,10                         | 358.370,91              | 40.454,28            | 328.892,09      | 29.478,82 |
| 31909400  | 417     | 10.430,33    | 0,00      | 0,00            | 0,00                 | 0,00            | 0,00                              | 10.430,33     | 0,00                              | 0,00                    | 0,00                 | 0,00            |           |




## GOVERNO MUNICIPAL DE SOBRAL

## Balancete da Despesa - Consolidado

Período: 01/01/2016 a 31/12/2016

| Elemento Despesa   | Fic Lan | Fixação Orc. | Anulação   | Créditos Suple. | Adicionais Esp./Extr | Despesa Cancel. | Despesa Empenhada em Dezembro até | Saldo Dotação | Despesa Liquidada em Dezembro até | Despesa Paga em Dezembro até | Despesa a Pagar |            |              |            |
|--|---------|--------------|------------|-----------------|----------------------|-----------------|-----------------------------------|---------------|-----------------------------------|------------------------------|-----------------|------------|--------------|------------|
| 31909600   | 418     | 4.672,79     | 0,00       | 0,00            | 0,00                 | 0,00            | 0,00                              | 4.672,79      | 0,00                              | 0,00                         | 0,00            |            |              |            |
| 33503900   | 419     | 18.692,19    | 0,00       | 0,00            | 0,00                 | 237,50          | 0,00                              | 13.125,00     | 5.567,19                          | 1.575,00                     | 13.125,00       | 787,50     | 12.337,50    | 787,50     |
| 33901400   | 420     | 15.645,49    | 14.000,00  | 0,00            | 0,00                 | 0,00            | 0,00                              | 1.350,00      | 295,49                            | 0,00                         | 1.350,00        | 0,00       | 1.350,00     | 0,00       |
| 33903000   | 421     | 52.151,64    | 0,00       | 50.000,00       | 0,00                 | 1.664,59        | 0,00                              | 95.411,77     | 6.739,87                          | 4.940,39                     | 90.630,96       | 4.350,65   | 85.690,14    | 9.721,63   |
| 33903300   | 422     | 52.151,64    | 52.151,64  | 0,00            | 0,00                 | 0,00            | 0,00                              | 0,00          | 0,00                              | 0,00                         | 0,00            | 0,00       | 0,00         | 0,00       |
| 33903400   | 423     | 1.200.000,00 | 107.000,00 | 0,00            | 0,00                 | 1.131,96        | 90.230,00                         | 1.091.133,04  | 1.866,96                          | 93.223,00                    | 1.091.133,04    | 93.223,00  | 997.910,04   | 93.223,00  |
| 33903601   | 424     | 2.126,74     | 0,00       | 0,00            | 0,00                 | 0,00            | 0,00                              | 0,00          | 2.126,74                          | 0,00                         | 0,00            | 0,00       | 0,00         | 0,00       |
| 33903602   | 425     | 3.190,64     | 0,00       | 0,00            | 0,00                 | 0,00            | 0,00                              | 0,00          | -3.190,64                         | 0,00                         | 0,00            | 0,00       | 0,00         | 0,00       |
| 33903603   | 426     | 360.000,00   | 62.000,00  | 0,00            | 0,00                 | 0,00            | 1.500,00                          | 297.753,00    | 247,00                            | 3.406,00                     | 297.753,00      | 21.202,00  | 296.253,00   | 1.500,00   |
| 33903900   | 427     | 400.000,00   | 39.000,00  | 0,00            | 0,00                 | 41.962,56       | 62.095,00                         | 318.840,66    | 42.159,34                         | 59.699,97                    | 318.840,66      | 77.154,15  | 317.324,46   | 1.516,20   |
| 33909200   | 428     | 21.273,70    | 0,00       | 36.500,00       | 0,00                 | 0,00            | 0,00                              | 57.252,62     | 521,08                            | 0,00                         | 57.252,62       | 0,00       | 57.252,62    | 0,00       |
| 33909300   | 429     | 10.636,85    | 10.000,00  | 0,00            | 0,00                 | 0,00            | 0,00                              | 0,00          | 636,85                            | 0,00                         | 0,00            | 0,00       | 0,00         | 0,00       |
| 44905200   | 430     | 46.731,00    | 41.000,00  | 0,00            | 0,00                 | 0,00            | 0,00                              | 5.699,00      | 32,00                             | 0,00                         | 5.699,00        | 0,00       | 5.699,00     | 0,00       |
| Total do P. A.:  |         | 3.302.662,01 | 371.151,64 | 142.500,00      | 0,00                 | 44.996,61       | 177.464,96                        | 2.840.205,05  | 233.805,32                        | 324.638,24                   | 2.835.424,24    | 283.774,64 | 2.658.720,18 | 181.484,87 |
| <b>13.392.0104.2.120.0000 APOIO AOS EVENTOS CULTURAIS</b>  |         |              |            |                 |                      |                 |                                   |               |                                   |                              |                 |            |              |            |
| 33903000   | 497     | 7.476,46     | 7.476,46   | 0,00            | 0,00                 | 0,00            | 0,00                              | 0,00          | 0,00                              | 0,00                         | 0,00            | 0,00       | 0,00         | 0,00       |
| 33903602   | 498     | 4.672,79     | 4.672,79   | 0,00            | 0,00                 | 0,00            | 0,00                              | 0,00          | 0,00                              | 0,00                         | 0,00            | 0,00       | 0,00         | 0,00       |
| 33903603   | 499     | 9.345,57     | 9.345,57   | 0,00            | 0,00                 | 0,00            | 0,00                              | 0,00          | 0,00                              | 0,00                         | 0,00            | 0,00       | 0,00         | 0,00       |
| 33903900   | 500     | 18.692,19    | 18.692,19  | 0,00            | 0,00                 | 0,00            | 0,00                              | 0,00          | 0,00                              | 0,00                         | 0,00            | 0,00       | 0,00         | 0,00       |
| Total do P. A.:  |         | 40.187,01    | 40.187,01  | 0,00            | 0,00                 | 0,00            | 0,00                              | 0,00          | 0,00                              | 0,00                         | 0,00            | 0,00       | 0,00         | 0,00       |
| <b>13.391.0105.2.162.0000 MANUTENÇÃO, CONSERVAÇÃO E FUNCIONAMENTO DOS EQUIPAMENTOS CULTURAIS</b> |         |              |            |                 |                      |                 |                                   |               |                                   |                              |                 |            |              |            |
| 33503900   | 440     | 20.860,66    | 20.000,00  | 0,00            | 0,00                 | 0,00            | 0,00                              | 0,00          | 860,66                            | 0,00                         | 0,00            | 0,00       | 0,00         | 0,00       |
| 33903000   | 441     | 104.303,28   | 75.860,66  | 0,00            | 0,00                 | 0,00            | 0,00                              | 28.394,69     | 47,93                             | 0,00                         | 28.394,69       | 3.194,52   | 28.394,69    | 0,00       |
| 33903300   | 442     | 11.681,97    | 0,00       | 0,00            | 0,00                 | 0,00            | 0,00                              | 0,00          | 11.681,97                         | 0,00                         | 0,00            | 0,00       | 0,00         | 0,00       |




## GOVERNO MUNICIPAL DE SOBRAL

## Balancete da Despesa - Consolidado

Período: 01/01/2016 a 31/12/2016

| Elemento Despesa   | Fic Lan | Fixação Orc.  | Anulação     | Créditos Suple. | Adicionais Esp./Extr | Despesa Cancel. | Despesa Empenhada em Dezembro até | Saldo Dotação | Despesa Liquidada em Dezembro até | Despesa Paga em Dezembro até | Despesa a Pagar |              |              |            |
|--|---------|---------------|--------------|-----------------|----------------------|-----------------|-----------------------------------|---------------|-----------------------------------|------------------------------|-----------------|--------------|--------------|------------|
| 33903400   | 443     | 8.509,06      | 0,00         | 0,00            | 0,00                 | 0,00            | 0,00                              | 0,00          | 8.509,06                          | 0,00                         | 0,00            | 0,00         | 0,00         | 0,00       |
| 33903500   | 444     | 4.672,79      | 0,00         | 0,00            | 0,00                 | 0,00            | 0,00                              | 0,00          | 4.672,79                          | 0,00                         | 0,00            | 0,00         | 0,00         | 0,00       |
| 33903601   | 445     | 11.214,69     | 11.000,00    | 0,00            | 0,00                 | 0,00            | 0,00                              | 0,00          | 214,69                            | 0,00                         | 0,00            | 0,00         | 0,00         | 0,00       |
| 33903602   | 446     | 2.126,74      | 0,00         | 0,00            | 0,00                 | 0,00            | 0,00                              | 0,00          | 2.126,74                          | 0,00                         | 0,00            | 0,00         | 0,00         | 0,00       |
| 33903603   | 447     | 52.151,64     | 14.000,00    | 0,00            | 0,00                 | 0,00            | 0,00                              | 37.648,00     | 503,64                            | 0,00                         | 37.648,00       | 0,00         | 37.648,00    | 0,00       |
| 33903900   | 448     | 200.000,00    | 10.500,00    | -40.000,00      | 0,00                 | 4.251,53        | 4.194,00                          | 214.806,17    | 14.693,83                         | 2.501,04                     | 214.805,69      | 9.616,14     | 214.275,59   | 530,58     |
| 44905200   | 449     | 42.971,47     | 35.000,00    | 0,00            | 0,00                 | 0,00            | 0,00                              | 3.340,00      | 4.631,47                          | 0,00                         | 3.340,00        | 0,00         | 3.340,00     | 0,00       |
| Total do P. A.:  |         | 458.492,30    | 166.360,66   | 40.000,00       | 0,00                 | 4.251,53        | 4.194,00                          | 284.188,86    | 47.942,78                         | 2.501,04                     | 284.188,38      | 12.810,66    | 283.658,28   | 530,58     |
| <b>13.695.0143.2.164.0000 APOIO E INCENTIVO AO ARTESANATO</b>        |         |               |              |                 |                      |                 |                                   |               |                                   |                              |                 |              |              |            |
| 33903000   | 502     | 3.738,23      | 0,00         | 0,00            | 0,00                 | 0,00            | 0,00                              | 89,90         | 3.648,33                          | 0,00                         | 89,90           | 0,00         | 89,90        | 0,00       |
| 33903603   | 503     | 7.476,46      | 7.476,46     | 0,00            | 0,00                 | 0,00            | 0,00                              | 0,00          | 0,00                              | 0,00                         | 0,00            | 0,00         | 0,00         | 0,00       |
| 33903900   | 504     | 15.645,49     | 15.645,49    | 0,00            | 0,00                 | 0,00            | 0,00                              | 0,00          | 0,00                              | 0,00                         | 0,00            | 0,00         | 0,00         | 0,00       |
| Total do P. A.:  |         | 26.860,18     | 23.121,95    | 0,00            | 0,00                 | 0,00            | 0,00                              | 89,90         | 3.648,33                          | 0,00                         | 89,90           | 0,00         | 89,90        | 0,00       |
| <b>13.695.0143.2.165.0000 PROMOVER AÇÕES DE INCENTIVO AO TURISMO</b> |         |               |              |                 |                      |                 |                                   |               |                                   |                              |                 |              |              |            |
| 33903000   | 505     | 10.430,33     | 10.430,33    | 0,00            | 0,00                 | 0,00            | 0,00                              | 0,00          | 0,00                              | 0,00                         | 0,00            | 0,00         | 0,00         | 0,00       |
| 33903300   | 506     | 4.672,79      | 4.672,79     | 0,00            | 0,00                 | 0,00            | 0,00                              | 0,00          | 0,00                              | 0,00                         | 0,00            | 0,00         | 0,00         | 0,00       |
| 33903500   | 507     | 10.430,33     | 10.430,33    | 0,00            | 0,00                 | 0,00            | 0,00                              | 0,00          | 0,00                              | 0,00                         | 0,00            | 0,00         | 0,00         | 0,00       |
| 33903602   | 508     | 4.672,79      | 4.672,79     | 0,00            | 0,00                 | 0,00            | 0,00                              | 0,00          | 0,00                              | 0,00                         | 0,00            | 0,00         | 0,00         | 0,00       |
| 33903603   | 509     | 5.318,42      | 5.318,42     | 0,00            | 0,00                 | 0,00            | 0,00                              | 0,00          | 0,00                              | 0,00                         | 0,00            | 0,00         | 0,00         | 0,00       |
| 33903900   | 510     | 10.430,33     | 10.430,33    | 0,00            | 0,00                 | 0,00            | 0,00                              | 0,00          | 0,00                              | 0,00                         | 0,00            | 0,00         | 0,00         | 0,00       |
| 44905200   | 511     | 3.117,62      | 3.117,62     | 0,00            | 0,00                 | 0,00            | 0,00                              | 0,00          | 0,00                              | 0,00                         | 0,00            | 0,00         | 0,00         | 0,00       |
| Total do P. A.:  |         | 49.072,61     | 49.072,61    | 0,00            | 0,00                 | 0,00            | 0,00                              | 0,00          | 0,00                              | 0,00                         | 0,00            | 0,00         | 0,00         | 0,00       |
| Total da U. O.:  |         | 10.454.034,60 | 2.560.791,02 | 1.447.384,92    | 0,00                 | 71.606,14       | 1.071.363,22                      | 8.162.025,04  | 1.178.603,46                      | 1.373.919,07                 | 8.152.183,63    | 1.940.262,13 | 7.878.784,87 | 283.240,17 |




## GOVERNO MUNICIPAL DE SOBRAL

## Balancete da Despesa - Consolidado

Período: 01/01/2016 a 31/12/2016

| Elemento Despesa       | Fic Lan | Fixação Orc.   | Anulação  | Créditos Suple. | Adicionais Esp./Extr | Despesa Cancel. | Despesa Empenhada em Dezembro até | Saldo Dotação | Despesa Liquidada em Dezembro até | Despesa Paga em Dezembro até | Despesa a Pagar |      |      |      |  |
|------------------------|---------|--|-----------|-----------------|----------------------|-----------------|-----------------------------------|---------------|-----------------------------------|------------------------------|-----------------|------|------|------|--|
| 08.02                  |         | FUNDO MUNICIPAL DA CULTURA   |           |                 |                      |                 |                                   |               |                                   |                              |                 |      |      |      |  |
| 13.122.0104.2.156.0000 |         | MANUTENÇÃO E FUNCIONAMENTO DO FUNDO E CONSELHO MUNICIPAL DE CULTURA. |           |                 |                      |                 |                                   |               |                                   |                              |                 |      |      |      |  |
| 33903000               | 512     | 2.233,13   | 2.233,13  | 0,00            | 0,00                 | 0,00            | 0,00                              | 0,00          | 0,00                              | 0,00                         | 0,00            | 0,00 | 0,00 | 0,00 |  |
| 33903600               | 513     | 2.233,13   | 2.233,13  | 0,00            | 0,00                 | 0,00            | 0,00                              | 0,00          | 0,00                              | 0,00                         | 0,00            | 0,00 | 0,00 | 0,00 |  |
| 33903900               | 514     | 11.453,54  | 11.453,54 | 0,00            | 0,00                 | 0,00            | 0,00                              | 0,00          | 0,00                              | 0,00                         | 0,00            | 0,00 | 0,00 | 0,00 |  |
| Total do P. A.:        |         | 15.919,80  | 15.919,80 | 0,00            | 0,00                 | 0,00            | 0,00                              | 0,00          | 0,00                              | 0,00                         | 0,00            | 0,00 | 0,00 | 0,00 |  |
| 15.392.0104.2.157.0000 |         | APOIO, REALIZAÇÃO E PARTICIPAÇÃO EM EVENTOS CULTURAIS                |           |                 |                      |                 |                                   |               |                                   |                              |                 |      |      |      |  |
| 33903000               | 515     | 3.361,69   | 3.361,69  | 0,00            | 0,00                 | 0,00            | 0,00                              | 0,00          | 0,00                              | 0,00                         | 0,00            | 0,00 | 0,00 | 0,00 |  |
| 33903200               | 516     | 2.243,56   | 2.243,56  | 0,00            | 0,00                 | 0,00            | 0,00                              | 0,00          | 0,00                              | 0,00                         | 0,00            | 0,00 | 0,00 | 0,00 |  |
| 33903600               | 517     | 5.637,59   | 5.637,59  | 0,00            | 0,00                 | 0,00            | 0,00                              | 0,00          | 0,00                              | 0,00                         | 0,00            | 0,00 | 0,00 | 0,00 |  |
| 33903900               | 518     | 33.612,77  | 33.612,77 | 0,00            | 0,00                 | 0,00            | 0,00                              | 0,00          | 0,00                              | 0,00                         | 0,00            | 0,00 | 0,00 | 0,00 |  |
| Total do P. A.:        |         | 44.855,61  | 44.855,61 | 0,00            | 0,00                 | 0,00            | 0,00                              | 0,00          | 0,00                              | 0,00                         | 0,00            | 0,00 | 0,00 | 0,00 |  |
| Total da U. O.:        |         | 60.775,41  | 60.775,41 | 0,00            | 0,00                 | 0,00            | 0,00                              | 0,00          | 0,00                              | 0,00                         | 0,00            | 0,00 | 0,00 | 0,00 |  |
| 09.01                  |         | SECRETARIA DA TECNOLOGIA E DESENVOLVIMENTO ECONÔMICO                 |           |                 |                      |                 |                                   |               |                                   |                              |                 |      |      |      |  |
| 19.573.0136.1.003.0000 |         | APOIO A IMPLANTAÇÃO DO PARQUE TECNOLÓGICO                            |           |                 |                      |                 |                                   |               |                                   |                              |                 |      |      |      |  |
| 33503900               | 594     | 11.462,93  | 4.750,00  | 0,00            | 0,00                 | 0,00            | 0,00                              | 0,00          | 6.712,93                          | 0,00                         | 0,00            | 0,00 | 0,00 | 0,00 |  |
| 33903000               | 595     | 1.116,05   | 0,00      | 0,00            | 0,00                 | 0,00            | 0,00                              | 0,00          | 1.116,05                          | 0,00                         | 0,00            | 0,00 | 0,00 | 0,00 |  |
| 33903601               | 596     | 1.116,05   | 0,00      | 0,00            | 0,00                 | 0,00            | 0,00                              | 0,00          | 1.116,05                          | 0,00                         | 0,00            | 0,00 | 0,00 | 0,00 |  |
| 33903900               | 597     | 88.240,57  | 84.100,00 | 0,00            | 0,00                 | 0,00            | 0,00                              | 0,00          | 4.140,57                          | 0,00                         | 0,00            | 0,00 | 0,00 | 0,00 |  |
| 44905100               | 598     | 7.599,05   | 0,00      | 0,00            | 0,00                 | 0,00            | 0,00                              | 0,00          | 7.599,05                          | 0,00                         | 0,00            | 0,00 | 0,00 | 0,00 |  |
| 44905200               | 599     | 9.148,68   | 5.800,00  | 0,00            | 0,00                 | 0,00            | 0,00                              | 0,00          | 3.348,68                          | 0,00                         | 0,00            | 0,00 | 0,00 | 0,00 |  |
| Total do P. A.:        |         | 118.683,33   | 94.650,00 | 0,00            | 0,00                 | 0,00            | 0,00                              | 0,00          | 24.033,33                         | 0,00                         | 0,00            | 0,00 | 0,00 | 0,00 |  |
| 19.573.0136.1.058.0000 |         | APOIO A DIFUSÃO DE TECNOLOGIAS SOCIAIS                               |           |                 |                      |                 |                                   |               |                                   |                              |                 |      |      |      |  |
| 33503900               | 600     | 8.343,22   | 0,00      | 0,00            | 0,00                 | 0,00            | 0,00                              | 0,00          | 8.343,22                          | 0,00                         | 0,00            | 0,00 | 0,00 | 0,00 |  |




## GOVERNO MUNICIPAL DE SOBRAL

## Balancete da Despesa - Consolidado

Período: 01/01/2016 a 31/12/2016

| Elemento Despesa   | Fic Lan | Fixação Orc. | Anulação   | Créditos Suple. | Adicionais Esp./Extr | Despesa Cancel. | Despesa Empenhada em Dezembro até | Saldo Dotação | Despesa Liquidada em Dezembro até | Despesa Paga em Dezembro até | Despesa a Pagar |           |            |
|--|---------|--------------|------------|-----------------|----------------------|-----------------|-----------------------------------|---------------|-----------------------------------|------------------------------|-----------------|-----------|------------|
| 33903000   | 601     | 3.023,75     | 0,00       | 0,00            | 0,00                 | 0,00            | 0,00                              | 0,00          | 3.023,75                          | 0,00                         | 0,00            | 0,00      | 0,00       |
| 33903900   | 602     | 7.300,19     | 0,00       | 0,00            | 0,00                 | 0,00            | 0,00                              | 0,00          | 7.300,19                          | 0,00                         | 0,00            | 0,00      | 0,00       |
| Total do P. A.:  |         | 18.667,16    | 0,00       | 0,00            | 0,00                 | 0,00            | 0,00                              | 0,00          | 18.667,16                         | 0,00                         | 0,00            | 0,00      | 0,00       |
| <b>22.661.0137.1.060.0000 APOIO A IMPLANTAÇÃO DE UNIDADES PRODUTIVAS</b>                   |         |              |            |                 |                      |                 |                                   |               |                                   |                              |                 |           |            |
| 33503900   | 620     | 6.727,15     | 0,00       | 0,00            | 0,00                 | 0,00            | 0,00                              | 0,00          | 6.727,15                          | 0,00                         | 0,00            | 0,00      | 0,00       |
| 33903601   | 621     | 84.063,22    | 42.000,00  | 0,00            | 0,00                 | 0,00            | 27.455,00                         | 14.608,22     | 1.700,00                          | 27.455,00                    | 1.700,00        | 25.755,00 | 1.700,00   |
| 33903603   | 622     | 3.350,22     | 0,00       | 0,00            | 0,00                 | 0,00            | 0,00                              | 3.350,22      | 0,00                              | 0,00                         | 0,00            | 0,00      | 0,00       |
| 33903900   | 623     | 85.594,26    | 72.000,00  | 0,00            | 0,00                 | 0,00            | 13.313,73                         | 280,53        | 0,00                              | 13.313,73                    | 0,00            | 13.313,73 | 0,00       |
| 33909300   | 624     | 11.168,79    | 0,00       | 0,00            | 0,00                 | 0,00            | 0,00                              | 11.168,79     | 0,00                              | 0,00                         | 0,00            | 0,00      | 0,00       |
| 44905100   | 625     | 9.210,87     | 293.000,00 | 290.000,00      | 0,00                 | 0,00            | 0,00                              | 6.210,87      | 0,00                              | 0,00                         | 0,00            | 0,00      | 0,00       |
| 44905200   | 626     | 15.728,93    | 15.000,00  | 0,00            | 0,00                 | 0,00            | 0,00                              | 728,93        | 0,00                              | 0,00                         | 0,00            | 0,00      | 0,00       |
| 45906100   | 627     | 34.707,96    | 20.000,00  | 0,00            | 0,00                 | 0,00            | 0,00                              | 14.707,96     | 0,00                              | 0,00                         | 0,00            | 0,00      | 0,00       |
| Total do P. A.:  |         | 250.551,40   | 442.000,00 | 290.000,00      | 0,00                 | 0,00            | 40.768,73                         | 57.782,67     | 1.700,00                          | 40.768,73                    | 1.700,00        | 39.068,73 | 1.700,00   |
| <b>22.661.0137.1.061.0000 APOIO A REALIZAÇÃO DE EVENTOS, FEIRAS E MISSÕES EMPRESARIAIS</b> |         |              |            |                 |                      |                 |                                   |               |                                   |                              |                 |           |            |
| 33503900   | 628     | 41.721,31    | 0,00       | 0,00            | 0,00                 | 0,00            | 40.000,00                         | 1.721,31      | 40.000,00                         | 40.000,00                    | 0,00            | 0,00      | 40.000,00  |
| 33903000   | 629     | 18.877,85    | 12.764,82  | 0,00            | 0,00                 | 0,00            | 0,00                              | 2.385,34      | 3.727,69                          | 0,00                         | 2.385,34        | 0,00      | 2.385,34   |
| 33903300   | 630     | 3.994,82     | 0,00       | 0,00            | 0,00                 | 0,00            | 0,00                              | 3.994,82      | 0,00                              | 0,00                         | 0,00            | 0,00      | 0,00       |
| 33903602   | 631     | 2.233,13     | 0,00       | 0,00            | 0,00                 | 0,00            | 0,00                              | 2.233,13      | 0,00                              | 0,00                         | 0,00            | 0,00      | 0,00       |
| 33903603   | 632     | 53.829,88    | 53.000,00  | 0,00            | 0,00                 | 0,00            | 0,00                              | 829,88        | 0,00                              | 0,00                         | 0,00            | 0,00      | 0,00       |
| 33903900   | 633     | 68.479,27    | 30.000,00  | 150.000,00      | 0,00                 | 6.580,00        | 56.696,63                         | 188.358,02    | 121,25                            | 59.196,63                    | 188.358,02      | 59.196,63 | 188.358,02 |
| Total do P. A.:  |         | 189.136,26   | 95.764,82  | 150.000,00      | 0,00                 | 6.580,00        | 96.696,63                         | 230.743,36    | 12.628,08                         | 99.196,63                    | 230.743,36      | 59.196,63 | 190.743,36 |
| <b>22.661.0137.1.062.0000 CRIAÇÃO DE NOVAS ÁREAS PARA ATRAÇÃO DE INVESTIMENTOS</b>         |         |              |            |                 |                      |                 |                                   |               |                                   |                              |                 |           |            |
| 33903603   | 634     | 11.298,13    | 0,00       | 0,00            | 0,00                 | 0,00            | 0,00                              | 0,00          | 11.298,13                         | 0,00                         | 0,00            | 0,00      | 0,00       |




## GOVERNO MUNICIPAL DE SOBRAL

## Balancete da Despesa - Consolidado

Período: 01/01/2016 a 31/12/2016

| Elemento Despesa  | Fic Lan | Fixação Orc. | Anulação   | Créditos Suple. | Adicionais Esp./Extr | Despesa Cancel. | Despesa Empenhada em Dezembro até | Saldo Dotação | Despesa Liquidada em Dezembro até | Despesa Paga em Dezembro até | Despesa a Pagar |      |      |
|---|---------|--------------|------------|-----------------|----------------------|-----------------|-----------------------------------|---------------|-----------------------------------|------------------------------|-----------------|------|------|
| 33903900  | 635     | 131.498,51   | 123.700,00 | 0,00            | 0,00                 | 0,00            | 0,00                              | 7.798,51      | 0,00                              | 0,00                         | 0,00            | 0,00 | 0,00 |
| 33909300  | 636     | 187.364,15   | 187.000,00 | 0,00            | 0,00                 | 0,00            | 0,00                              | 364,15        | 0,00                              | 0,00                         | 0,00            | 0,00 | 0,00 |
| 44905100  | 637     | 50.376,55    | 40.000,00  | 0,00            | 0,00                 | 0,00            | 0,00                              | 10.376,55     | 0,00                              | 0,00                         | 0,00            | 0,00 | 0,00 |
| 45906100  | 638     | 134.257,79   | 124.000,00 | 0,00            | 0,00                 | 0,00            | 0,00                              | 10.257,79     | 0,00                              | 0,00                         | 0,00            | 0,00 | 0,00 |
| Total do P. A.:   |         | 514.795,13   | 474.700,00 | 0,00            | 0,00                 | 0,00            | 0,00                              | 40.095,13     | 0,00                              | 0,00                         | 0,00            | 0,00 | 0,00 |
| <b>11.334.0138.1.066.0000 INTERMEDIÇÃO E APOIO A COMERCIALIZAÇÃO DE MICRO E PEQUENOS EMPREENDEDORES</b> |         |              |            |                 |                      |                 |                                   |               |                                   |                              |                 |      |      |
| 33503900  | 560     | 22.524,29    | 21.126,72  | 0,00            | 0,00                 | 0,00            | 0,00                              | 1.397,57      | 0,00                              | 0,00                         | 0,00            | 0,00 | 0,00 |
| 33901400  | 561     | 1.062,85     | 0,00       | 0,00            | 0,00                 | 0,00            | 0,00                              | 1.062,85      | 0,00                              | 0,00                         | 0,00            | 0,00 | 0,00 |
| 33903000  | 562     | 4.514,25     | 0,00       | 0,00            | 0,00                 | 0,00            | 0,00                              | 4.514,25      | 0,00                              | 0,00                         | 0,00            | 0,00 | 0,00 |
| 33903300  | 563     | 1.062,85     | 0,00       | 0,00            | 0,00                 | 0,00            | 0,00                              | 1.062,85      | 0,00                              | 0,00                         | 0,00            | 0,00 | 0,00 |
| 33903601  | 564     | 23.221,04    | 22.000,00  | 0,00            | 0,00                 | 0,00            | 0,00                              | 1.221,04      | 0,00                              | 0,00                         | 0,00            | 0,00 | 0,00 |
| 33903602  | 565     | 2.233,13     | 0,00       | 0,00            | 0,00                 | 0,00            | 0,00                              | 2.233,13      | 0,00                              | 0,00                         | 0,00            | 0,00 | 0,00 |
| 33903603  | 566     | 38.117,63    | 38.000,00  | 0,00            | 0,00                 | 0,00            | 0,00                              | 117,63        | 0,00                              | 0,00                         | 0,00            | 0,00 | 0,00 |
| 33903900  | 567     | 68.372,88    | 68.000,00  | 0,00            | 0,00                 | 0,00            | 0,00                              | 372,88        | 0,00                              | 0,00                         | 0,00            | 0,00 | 0,00 |
| 44905100  | 568     | 4.357,68     | 0,00       | 0,00            | 0,00                 | 0,00            | 0,00                              | 4.357,68      | 0,00                              | 0,00                         | 0,00            | 0,00 | 0,00 |
| 44905200  | 569     | 3.445,14     | 0,00       | 0,00            | 0,00                 | 0,00            | 0,00                              | 3.445,14      | 0,00                              | 0,00                         | 0,00            | 0,00 | 0,00 |
| Total do P. A.:   |         | 168.911,74   | 149.126,72 | 0,00            | 0,00                 | 0,00            | 0,00                              | 19.785,02     | 0,00                              | 0,00                         | 0,00            | 0,00 | 0,00 |
| <b>19.183.0018.1.072.0000 IMPLANTAR REDE DE CONEXÃO INSTITUCIONAL E SERVIÇOS ON LINE</b>                |         |              |            |                 |                      |                 |                                   |               |                                   |                              |                 |      |      |
| 33903000  | 589     | 19.662,21    | 15.000,00  | 0,00            | 0,00                 | 0,00            | 0,00                              | 4.662,21      | 0,00                              | 0,00                         | 0,00            | 0,00 | 0,00 |
| 33903500  | 590     | 11.933,34    | 0,00       | 0,00            | 0,00                 | 0,00            | 0,00                              | 11.933,34     | 0,00                              | 0,00                         | 0,00            | 0,00 | 0,00 |
| 33903603  | 591     | 18.897,67    | 18.000,00  | 0,00            | 0,00                 | 0,00            | 0,00                              | 897,67        | 0,00                              | 0,00                         | 0,00            | 0,00 | 0,00 |
| 33903900  | 592     | 31.405,72    | 25.000,00  | 0,00            | 0,00                 | 0,00            | 0,00                              | 6.405,72      | 0,00                              | 0,00                         | 0,00            | 0,00 | 0,00 |
| 44905200  | 593     | 38.155,18    | 30.000,00  | 0,00            | 0,00                 | 0,00            | 0,00                              | 8.155,18      | 0,00                              | 0,00                         | 0,00            | 0,00 | 0,00 |




GOVERNO MUNICIPAL DE SOBRAL

Balancete da Despesa - Consolidado

Período: 01/01/2016 a 31/12/2016

| Elemento Despesa   | Fic Lan | Fixação Orc. | Anulação   | Créditos Suple. | Adicionais Esp./Extr | Despesa Cancel. | Despesa Empenhada em Dezembro até | Saldo Dotação | Despesa Liquidada em Dezembro até | Despesa Paga em Dezembro até | Despesa a Pagar |           |            |          |
|--|---------|--------------|------------|-----------------|----------------------|-----------------|-----------------------------------|---------------|-----------------------------------|------------------------------|-----------------|-----------|------------|----------|
| Total do P. A.:  |         | 120.054,12   | 88.000,00  | 0,00            | 0,00                 | 0,00            | 0,00                              | 0,00          | 32.054,12                         | 0,00                         | 0,00            | 0,00      | 0,00       | 0,00     |
| <b>11.334.0030.1.164.0000 PROJETO REVITALIZAÇÃO DO MERCADO CENTRAL</b> |         |              |            |                 |                      |                 |                                   |               |                                   |                              |                 |           |            |          |
| 33503900   | 554     | 40.185,97    | 40.000,00  | 0,00            | 0,00                 | 0,00            | 0,00                              | 0,00          | 185,97                            | 0,00                         | 0,00            | 0,00      | 0,00       | 0,00     |
| 33903000   | 555     | 23.824,95    | 22.000,00  | 0,00            | 0,00                 | 0,00            | 0,00                              | 1.044,80      | 780,15                            | 0,00                         | 1.044,80        | 0,00      | 1.044,80   | 0,00     |
| 33903500   | 556     | 19.192,85    | 19.000,00  | 0,00            | 0,00                 | 0,00            | 0,00                              | 0,00          | 192,85                            | 0,00                         | 0,00            | 0,00      | 0,00       | 0,00     |
| 33903603   | 557     | 76.388,45    | 68.000,00  | 0,00            | 0,00                 | 0,00            | 0,00                              | 8.000,00      | 388,45                            | 0,00                         | 8.000,00        | 0,00      | 8.000,00   | 0,00     |
| 33903900   | 558     | 76.692,11    | 0,00       | 177.000,00      | 0,00                 | 1.076,60        | 0,00                              | 251.268,79    | 2.423,32                          | 26.434,48                    | 251.268,79      | 60.159,81 | 251.268,79 | 0,00     |
| 44905200   | 559     | 15.215,76    | 4.000,00   | 0,00            | 0,00                 | 0,00            | 0,00                              | 0,00          | 11.215,76                         | 0,00                         | 0,00            | 0,00      | 0,00       | 0,00     |
| Total do P. A.:  |         | 251.500,09   | 153.000,00 | 177.000,00      | 0,00                 | 1.076,60        | 0,00                              | 260.313,59    | 15.186,50                         | 26.434,48                    | 260.313,59      | 60.159,81 | 260.313,59 | 0,00     |
| <b>23.183.0031.1.171.0000 PROJETO SOBRAL EM DADOS SOCIO-ECONOMICOS</b> |         |              |            |                 |                      |                 |                                   |               |                                   |                              |                 |           |            |          |
| 33903000   | 652     | 22.524,29    | 22.000,00  | 0,00            | 0,00                 | 0,00            | 0,00                              | 0,00          | 524,29                            | 0,00                         | 0,00            | 0,00      | 0,00       | 0,00     |
| 33903300   | 653     | 5.246,45     | 0,00       | 0,00            | 0,00                 | 0,00            | 0,00                              | 0,00          | 5.246,45                          | 0,00                         | 0,00            | 0,00      | 0,00       | 0,00     |
| 33903500   | 654     | 14.019,40    | 0,00       | 0,00            | 0,00                 | 0,00            | 0,00                              | 0,00          | 14.019,40                         | 0,00                         | 0,00            | 0,00      | 0,00       | 0,00     |
| 33903603   | 655     | 12.433,99    | 0,00       | 0,00            | 0,00                 | 0,00            | 0,00                              | 0,00          | 12.433,99                         | 0,00                         | 0,00            | 0,00      | 0,00       | 0,00     |
| 33903900   | 656     | 37.303,02    | 30.000,00  | 0,00            | 0,00                 | 0,00            | 0,00                              | 0,00          | 7.303,02                          | 0,00                         | 0,00            | 0,00      | 0,00       | 0,00     |
| Total do P. A.:  |         | 91.527,15    | 52.000,00  | 0,00            | 0,00                 | 0,00            | 0,00                              | 0,00          | 39.527,15                         | 0,00                         | 0,00            | 0,00      | 0,00       | 0,00     |
| <b>11.334.0013.2.055.0000 MANUTENÇÃO E DIVULGAÇÃO DO PRODENE</b>       |         |              |            |                 |                      |                 |                                   |               |                                   |                              |                 |           |            |          |
| 33901400   | 538     | 1.062,85     | 0,00       | 0,00            | 0,00                 | 0,00            | 0,00                              | 0,00          | 1.062,85                          | 0,00                         | 0,00            | 0,00      | 0,00       | 0,00     |
| 33903000   | 539     | 12.848,08    | 0,00       | 0,00            | 0,00                 | 0,00            | 0,00                              | 0,00          | 12.848,08                         | 0,00                         | 0,00            | 0,00      | 0,00       | 0,00     |
| 33903300   | 540     | 1.062,85     | 0,00       | 0,00            | 0,00                 | 0,00            | 0,00                              | 0,00          | 1.062,85                          | 0,00                         | 0,00            | 0,00      | 0,00       | 0,00     |
| 33903603   | 541     | 3.384,64     | 0,00       | 3.200,00        | 0,00                 | 0,00            | 0,00                              | 4.500,00      | 2.084,64                          | 1.500,00                     | 4.500,00        | 1.500,00  | 3.000,00   | 1.500,00 |
| 33903900   | 542     | 29.257,07    | 25.000,00  | 0,00            | 0,00                 | 0,00            | 0,00                              | 0,00          | 4.257,07                          | 0,00                         | 0,00            | 0,00      | 0,00       | 0,00     |
| Total do P. A.:  |         | 47.615,49    | 25.000,00  | 3.200,00        | 0,00                 | 0,00            | 0,00                              | 4.500,00      | 21.315,49                         | 1.500,00                     | 4.500,00        | 1.500,00  | 3.000,00   | 1.500,00 |






## GOVERNO MUNICIPAL DE SOBRAL

## Balancete da Despesa - Consolidado

Período: 01/01/2016 a 31/12/2016

| Elemento Despesa  | Fic Lan | Fixação Orc. | Anulação   | Créditos Suple. | Adicionais Esp./Extr | Despesa Cancel. | Despesa Empenhada em Dezembro até | Saldo Dotação | Despesa Liquidada em Dezembro até | Despesa Paga em Dezembro até | Despesa a Pagar |           |            |           |
|---|---------|--------------|------------|-----------------|----------------------|-----------------|-----------------------------------|---------------|-----------------------------------|------------------------------|-----------------|-----------|------------|-----------|
| 19.573.0136.2.065.0000 CAPACITAÇÃO TECNOLÓGICA PARA JOVENS, ESTUDANTES, EMPRESÁRIOS E PROFISSIONAIS |         |              |            |                 |                      |                 |                                   |               |                                   |                              |                 |           |            |           |
| 33503900  | 603     | 162.758,37   | 120.000,00 | 0,00            | 0,00                 | 0,00            | 0,00                              | 0,00          | 42.758,37                         | 0,00                         | 0,00            | 0,00      | 0,00       | 0,00      |
| 33903000  | 604     | 8.447,52     | 0,00       | 0,00            | 0,00                 | 0,00            | 0,00                              | 0,00          | 8.447,52                          | 0,00                         | 0,00            | 0,00      | 0,00       | 0,00      |
| 33903300  | 605     | 1.062,85     | 0,00       | 0,00            | 0,00                 | 0,00            | 0,00                              | 0,00          | 1.062,85                          | 0,00                         | 0,00            | 0,00      | 0,00       | 0,00      |
| 33903603  | 606     | 16.058,53    | 0,00       | 0,00            | 0,00                 | 0,00            | 0,00                              | 2.570,00      | 13.488,53                         | 0,00                         | 2.570,00        | 0,00      | 2.570,00   | 0,00      |
| 33903900  | 607     | 33.987,22    | 0,00       | 0,00            | 0,00                 | 0,00            | 0,00                              | 2.700,00      | 31.287,22                         | 0,00                         | 2.700,00        | 0,00      | 2.700,00   | 0,00      |
| Total do P.A.:  |         | 222.314,49   | 120.000,00 | 0,00            | 0,00                 | 0,00            | 0,00                              | 5.270,00      | 97.044,49                         | 0,00                         | 5.270,00        | 0,00      | 5.270,00   | 0,00      |
| 04.122.0412.2.067.0000 MANUTENÇÃO E FUNCIONAMENTO ADMINISTRATIVO.                                   |         |              |            |                 |                      |                 |                                   |               |                                   |                              |                 |           |            |           |
| 31901100  | 519     | 611.590,60   | 0,00       | 32.000,00       | 0,00                 | 6.382,82        | 0,00                              | 626.318,18    | 17.272,42                         | 91.257,73                    | 626.318,18      | 42.983,82 | 578.044,27 | 48.273,91 |
| 31901300  | 520     | 179.456,46   | 80.000,00  | 60.000,00       | 0,00                 | 1.196,31        | 0,00                              | 156.303,69    | 3.152,77                          | 35.932,17                    | 156.303,69      | 22.926,46 | 143.297,98 | 13.005,71 |
| 31901600  | 521     | 6.730,69     | 0,00       | 0,00            | 0,00                 | 0,00            | 0,00                              | 0,00          | 6.730,69                          | 0,00                         | 0,00            | 0,00      | 0,00       | 0,00      |
| 31909400  | 522     | 28.322,06    | 0,00       | 0,00            | 0,00                 | 0,00            | 0,00                              | 11.675,70     | 16.646,36                         | 0,00                         | 11.675,70       | 0,00      | 6.518,77   | 5.156,93  |
| 31909600  | 523     | 62.681,05    | 62.000,00  | 0,00            | 0,00                 | 0,00            | 0,00                              | 0,00          | 681,05                            | 0,00                         | 0,00            | 0,00      | 0,00       | 0,00      |
| 33503900  | 524     | 10.225,59    | 0,00       | 0,00            | 0,00                 | 262,50          | 0,00                              | 5.512,50      | 4.713,09                          | 0,00                         | 5.512,50        | 262,50    | 5.512,50   | 0,00      |
| 33504100  | 525     | 12.062,67    | 0,00       | 0,00            | 0,00                 | 0,00            | 0,00                              | 0,00          | 12.062,67                         | 0,00                         | 0,00            | 0,00      | 0,00       | 0,00      |
| 33901400  | 526     | 12.062,67    | 0,00       | 0,00            | 0,00                 | 0,00            | 0,00                              | 180,00        | 11.882,67                         | 0,00                         | 180,00          | 0,00      | 180,00     | 0,00      |
| 33903000  | 527     | 167.536,09   | 76.500,00  | 0,00            | 0,00                 | 1.299,47        | 4.517,47                          | 90.998,93     | 37,16                             | 6.295,06                     | 86.481,46       | 14.614,89 | 83.892,80  | 7.106,13  |
| 33903300  | 528     | 13.402,97    | 0,00       | 0,00            | 0,00                 | 0,00            | 0,00                              | 0,00          | 13.402,97                         | 0,00                         | 0,00            | 0,00      | 0,00       | 0,00      |
| 33903400  | 529     | 260.534,98   | 204.000,00 | 0,00            | 0,00                 | 0,00            | 0,00                              | 55.920,00     | 614,98                            | 9.320,00                     | 55.920,00       | 9.320,00  | 46.600,00  | 9.320,00  |
| 33903601  | 530     | 2.591,94     | 0,00       | 0,00            | 0,00                 | 0,00            | 0,00                              | 0,00          | 2.591,94                          | 0,00                         | 0,00            | 0,00      | 0,00       | 0,00      |
| 33903602  | 531     | 8.187,81     | 0,00       | 0,00            | 0,00                 | 0,00            | 0,00                              | 0,00          | 8.187,81                          | 0,00                         | 0,00            | 0,00      | 0,00       | 0,00      |
| 33903603  | 532     | 194.015,57   | 50.000,00  | 170.000,00      | 0,00                 | 0,00            | 0,00                              | 313.875,00    | 140,57                            | 0,00                         | 313.875,00      | 13.975,00 | 313.875,00 | 0,00      |
| 33903604  | 533     | 1.116,05     | 0,00       | 0,00            | 0,00                 | 0,00            | 0,00                              | 0,00          | 1.116,05                          | 0,00                         | 0,00            | 0,00      | 0,00       | 0,00      |
| 33903900  | 534     | 478.894,75   | 0,00       | 0,00            | 0,00                 | 1.993,42        | 3.037,41                          | 470.843,78    | 8.050,97                          | 61.695,89                    | 470.843,33      | 66.725,82 | 457.795,86 | 13.047,92 |




## GOVERNO MUNICIPAL DE SOBRAL

## Balancete da Despesa - Consolidado

Período: 01/01/2016 a 31/12/2016

| Elemento Despesa  | Fic Lan | Fixação Orc. | Anulação   | Créditos Suple. | Adicionais Esp./Extr | Despesa Cancel. | Despesa Empenhada em Dezembro até | Saldo Dotação | Despesa Liquidada em Dezembro até | Despesa Paga em Dezembro até | Despesa a Pagar |            |              |           |
|---|---------|--------------|------------|-----------------|----------------------|-----------------|-----------------------------------|---------------|-----------------------------------|------------------------------|-----------------|------------|--------------|-----------|
| 33909200  | 535     | 16.552,93    | 0,00       | 41.100,00       | 0,00                 | 0,00            | 0,00                              | 56.762,66     | 890,27                            | 0,00                         | 56.762,66       | 0,00       | 56.762,66    | 0,00      |
| 44905100  | 536     | 74.460,02    | 74.000,00  | 0,00            | 0,00                 | 0,00            | 0,00                              | 0,00          | 460,02                            | 0,00                         | 0,00            | 0,00       | 0,00         | 0,00      |
| 44905200  | 537     | 67.927,51    | 0,00       | 0,00            | 0,00                 | 0,00            | 0,00                              | 2.899,00      | 65.028,51                         | 0,00                         | 2.899,00        | 0,00       | 2.899,00     | 0,00      |
| Total do P. A.:   |         | 2.208.352,41 | 546.500,00 | 303.100,00      | 0,00                 | 11.134,52       | 7.554,88                          | 1.791.289,44  | 173.662,97                        | 204.500,85                   | 1.786.771,52    | 170.808,49 | 1.695.378,84 | 95.910,60 |
| <b>19.573.0136.2.068.0000 MANUTENÇÃO E DIVULGAÇÃO DO PRODETEC</b> |         |              |            |                 |                      |                 |                                   |               |                                   |                              |                 |            |              |           |
| 33901400  | 608     | 2.126,74     | 0,00       | 0,00            | 0,00                 | 0,00            | 0,00                              | 0,00          | 2.126,74                          | 0,00                         | 0,00            | 0,00       | 0,00         | 0,00      |
| 33903000  | 609     | 48.200,63    | 48.000,00  | 0,00            | 0,00                 | 0,00            | 0,00                              | 0,00          | 200,63                            | 0,00                         | 0,00            | 0,00       | 0,00         | 0,00      |
| 33903300  | 610     | 5.584,40     | 0,00       | 0,00            | 0,00                 | 0,00            | 0,00                              | 0,00          | 5.584,40                          | 0,00                         | 0,00            | 0,00       | 0,00         | 0,00      |
| 33903603  | 611     | 16.088,78    | 0,00       | 3.800,00        | 0,00                 | 0,00            | 0,00                              | 13.350,00     | 6.538,78                          | 3.100,00                     | 13.350,00       | 5.450,00   | 10.250,00    | 3.100,00  |
| 33903900  | 612     | 24.907,62    | 0,00       | 34.000,00       | 0,00                 | 0,00            | 0,00                              | 27.561,30     | 31.346,32                         | 0,00                         | 27.561,30       | 0,00       | 27.561,30    | 0,00      |
| 44905200  | 613     | 3.350,22     | 0,00       | 0,00            | 0,00                 | 0,00            | 0,00                              | 0,00          | 3.350,22                          | 0,00                         | 0,00            | 0,00       | 0,00         | 0,00      |
| Total do P. A.:   |         | 100.258,39   | 48.000,00  | 37.800,00       | 0,00                 | 0,00            | 0,00                              | 40.911,30     | 49.147,09                         | 3.100,00                     | 40.911,30       | 5.450,00   | 37.811,30    | 3.100,00  |
| <b>22.661.0137.2.069.0000 MANUTENÇÃO E DIVULGAÇÃO DO PRODECON</b> |         |              |            |                 |                      |                 |                                   |               |                                   |                              |                 |            |              |           |
| 33503900  | 639     | 17.117,21    | 17.000,00  | 0,00            | 0,00                 | 0,00            | 0,00                              | 0,00          | 117,21                            | 0,00                         | 0,00            | 0,00       | 0,00         | 0,00      |
| 33901400  | 640     | 2.246,69     | 0,00       | 0,00            | 0,00                 | 0,00            | 0,00                              | 0,00          | 2.246,69                          | 0,00                         | 0,00            | 0,00       | 0,00         | 0,00      |
| 33903000  | 641     | 5.233,94     | 3.596,81   | 0,00            | 0,00                 | 0,00            | 0,00                              | 0,00          | 1.637,13                          | 0,00                         | 0,00            | 0,00       | 0,00         | 0,00      |
| 33903300  | 642     | 3.351,26     | 0,00       | 0,00            | 0,00                 | 0,00            | 0,00                              | 0,00          | 3.351,26                          | 0,00                         | 0,00            | 0,00       | 0,00         | 0,00      |
| 33903500  | 643     | 5.584,40     | 0,00       | 0,00            | 0,00                 | 0,00            | 0,00                              | 0,00          | 5.584,40                          | 0,00                         | 0,00            | 0,00       | 0,00         | 0,00      |
| 33903602  | 644     | 3.350,22     | 0,00       | 0,00            | 0,00                 | 0,00            | 0,00                              | 0,00          | 3.350,22                          | 0,00                         | 0,00            | 0,00       | 0,00         | 0,00      |
| 33903603  | 645     | 5.317,38     | 2.400,00   | 0,00            | 0,00                 | 0,00            | 0,00                              | 0,00          | 2.917,38                          | 0,00                         | 0,00            | 0,00       | 0,00         | 0,00      |
| 33903900  | 646     | 29.621,09    | 29.600,00  | 0,00            | 0,00                 | 0,00            | 0,00                              | 0,00          | 21,09                             | 0,00                         | 0,00            | 0,00       | 0,00         | 0,00      |
| 44905200  | 647     | 7.423,26     | 0,00       | 0,00            | 0,00                 | 0,00            | 0,00                              | 0,00          | 7.423,26                          | 0,00                         | 0,00            | 0,00       | 0,00         | 0,00      |
| 45906100  | 648     | 25.241,39    | 25.000,00  | 0,00            | 0,00                 | 0,00            | 0,00                              | 0,00          | 241,39                            | 0,00                         | 0,00            | 0,00       | 0,00         | 0,00      |




## GOVERNO MUNICIPAL DE SOBRAL

## Balancete da Despesa - Consolidado

Período: 01/01/2016 a 31/12/2016

| Elemento Despesa  | Fic Lan | Fixação Orc. | Anulação   | Créditos Suple. | Adicionais Esp./Extr | Despesa Cancel. | Despesa Empenhada em Dezembro até | Saldo Dotação | Despesa Liquidada em Dezembro até | Despesa Paga em Dezembro até | Paga em Dezembro até | Despesa a Pagar |          |
|---|---------|--------------|------------|-----------------|----------------------|-----------------|-----------------------------------|---------------|-----------------------------------|------------------------------|----------------------|-----------------|----------|
| Total do P. A.:   |         | 104.486,84   | 77.596,81  | 0,00            | 0,00                 | 0,00            | 0,00                              | 0,00          | 26.890,03                         | 0,00                         | 0,00                 | 0,00            | 0,00     |
| <b>22.661.0137.2.088.0000 MANUTENÇÃO E MODERNIZAÇÃO DO LOTEAMENTO TERRA NOVA</b>        |         |              |            |                 |                      |                 |                                   |               |                                   |                              |                      |                 |          |
| 33903603  | 649     | 18.904,97    | 0,00       | 0,00            | 0,00                 | 0,00            | 0,00                              | 0,00          | 18.904,97                         | 0,00                         | 0,00                 | 0,00            | 0,00     |
| 33903900  | 650     | 58.973,82    | 58.000,00  | 0,00            | 0,00                 | 0,00            | 0,00                              | 0,00          | 973,82                            | 0,00                         | 0,00                 | 0,00            | 0,00     |
| 44905100  | 651     | 58.676,56    | 58.000,00  | 0,00            | 0,00                 | 0,00            | 0,00                              | 0,00          | 676,56                            | 0,00                         | 0,00                 | 0,00            | 0,00     |
| Total do P. A.:   |         | 136.555,35   | 116.000,00 | 0,00            | 0,00                 | 0,00            | 0,00                              | 0,00          | 20.555,35                         | 0,00                         | 0,00                 | 0,00            | 0,00     |
| <b>11.334.0138.2.089.0000 CAPACITAÇÃO E FORMAÇÃO DE MICRO E PEQUENOS EMPREENDEDORES</b> |         |              |            |                 |                      |                 |                                   |               |                                   |                              |                      |                 |          |
| 33503900  | 570     | 127.648,42   | 126.000,00 | 0,00            | 0,00                 | 0,00            | 0,00                              | 0,00          | 1.648,42                          | 0,00                         | 0,00                 | 0,00            | 0,00     |
| 33903000  | 571     | 45.048,58    | 45.000,00  | 0,00            | 0,00                 | 0,00            | 0,00                              | 0,00          | 48,58                             | 0,00                         | 0,00                 | 0,00            | 0,00     |
| 33903300  | 572     | 1.167,15     | 0,00       | 0,00            | 0,00                 | 0,00            | 0,00                              | 0,00          | 1.167,15                          | 0,00                         | 0,00                 | 0,00            | 0,00     |
| 33903602  | 573     | 2.977,86     | 0,00       | 0,00            | 0,00                 | 0,00            | 0,00                              | 0,00          | 2.977,86                          | 0,00                         | 0,00                 | 0,00            | 0,00     |
| 33903603  | 574     | 8.219,10     | 0,00       | 0,00            | 0,00                 | 0,00            | 0,00                              | 3.900,00      | 4.319,10                          | 0,00                         | 3.900,00             | 3.000,00        | 3.900,00 |
| 33903900  | 575     | 9.262,13     | 0,00       | 0,00            | 0,00                 | 0,00            | 0,00                              | 0,00          | 9.262,13                          | 0,00                         | 0,00                 | 0,00            | 0,00     |
| Total do P. A.:   |         | 194.323,24   | 171.000,00 | 0,00            | 0,00                 | 0,00            | 0,00                              | 3.900,00      | 19.423,24                         | 0,00                         | 3.900,00             | 3.000,00        | 3.900,00 |
| <b>19.573.0136.2.116.0000 MANUTENÇÃO DO PARQUE TECNOLÓGICO</b>                          |         |              |            |                 |                      |                 |                                   |               |                                   |                              |                      |                 |          |
| 33503900  | 614     | 5.584,40     | 0,00       | 0,00            | 0,00                 | 0,00            | 0,00                              | 0,00          | 5.584,40                          | 0,00                         | 0,00                 | 0,00            | 0,00     |
| 33903000  | 615     | 1.116,05     | 0,00       | 0,00            | 0,00                 | 0,00            | 0,00                              | 0,00          | 1.116,05                          | 0,00                         | 0,00                 | 0,00            | 0,00     |
| 33903601  | 616     | 2.233,13     | 0,00       | 0,00            | 0,00                 | 0,00            | 0,00                              | 0,00          | 2.233,13                          | 0,00                         | 0,00                 | 0,00            | 0,00     |
| 33903900  | 617     | 5.584,40     | 0,00       | 0,00            | 0,00                 | 0,00            | 0,00                              | 0,00          | 5.584,40                          | 0,00                         | 0,00                 | 0,00            | 0,00     |
| 44905100  | 618     | 4.420,70     | 0,00       | 0,00            | 0,00                 | 0,00            | 0,00                              | 0,00          | 4.420,70                          | 0,00                         | 0,00                 | 0,00            | 0,00     |
| 44905200  | 619     | 5.322,19     | 0,00       | 0,00            | 0,00                 | 0,00            | 0,00                              | 0,00          | 5.322,19                          | 0,00                         | 0,00                 | 0,00            | 0,00     |
| Total do P. A.:   |         | 24.260,87    | 0,00       | 0,00            | 0,00                 | 0,00            | 0,00                              | 0,00          | 24.260,87                         | 0,00                         | 0,00                 | 0,00            | 0,00     |
| <b>11.334.0138.2.143.0000 MANUTENÇÃO E ESTRUTURAÇÃO DO TRABALHO PLENO</b>               |         |              |            |                 |                      |                 |                                   |               |                                   |                              |                      |                 |          |




## GOVERNO MUNICIPAL DE SOBRAL

## Balancete da Despesa - Consolidado

Período: 01/01/2016 a 31/12/2016

| Elemento Despesa   | Fic Lan | Fixação Orc. | Anulação   | Créditos Suple. | Adicionais Esp./Extr | Despesa Cancel. | Despesa Empenhada em Dezembro até | Saldo Dotação | Despesa Liquidada em Dezembro até | Despesa Paga em Dezembro até | Despesa a Pagar |           |           |          |
|--|---------|--------------|------------|-----------------|----------------------|-----------------|-----------------------------------|---------------|-----------------------------------|------------------------------|-----------------|-----------|-----------|----------|
| 33901400   | 576     | 2.126,74     | 0,00       | 0,00            | 0,00                 | 0,00            | 0,00                              | 2.126,74      | 0,00                              | 0,00                         | 0,00            |           |           |          |
| 33903000   | 577     | 93.177,24    | 88.000,00  | 0,00            | 0,00                 | 0,00            | 4.399,99                          | 777,25        | 0,00                              | 4.399,99                     | 2.533,50        | 4.399,99  | 0,00      |          |
| 33903300   | 578     | 2.068,33     | 0,00       | 0,00            | 0,00                 | 0,00            | 0,00                              | 2.068,33      | 0,00                              | 0,00                         | 0,00            | 0,00      | 0,00      |          |
| 33903603   | 579     | 27.241,93    | 25.000,00  | 40.000,00       | 0,00                 | 0,00            | 980,00                            | 42.120,00     | 121,93                            | 5.220,00                     | 42.120,00       | 7.620,00  | 37.880,00 | 4.240,00 |
| 33903900   | 580     | 40.801,36    | 22.000,00  | 0,00            | 0,00                 | 0,00            | 0,00                              | 18.125,12     | 676,24                            | 0,00                         | 18.125,12       | 0,00      | 18.125,12 | 0,00     |
| 44905100   | 581     | 4.357,68     | 0,00       | 0,00            | 0,00                 | 0,00            | 0,00                              | 4.357,68      | 0,00                              | 0,00                         | 0,00            | 0,00      | 0,00      | 0,00     |
| 44905200   | 582     | 3.445,14     | 0,00       | 0,00            | 0,00                 | 0,00            | 0,00                              | 3.445,14      | 0,00                              | 0,00                         | 0,00            | 0,00      | 0,00      | 0,00     |
| Total do P. A.:  |         | 173.218,42   | 135.000,00 | 40.000,00       | 0,00                 | 0,00            | 980,00                            | 64.645,11     | 13.573,31                         | 5.220,00                     | 64.645,11       | 10.153,50 | 60.405,11 | 4.240,00 |
| <b>11.334.0138.2.145.0000 APOIO A FORMALIZAÇÃO DE MICROS E PEQUENOS EMPREENDEDORES INFORMAIS</b>                             |         |              |            |                 |                      |                 |                                   |               |                                   |                              |                 |           |           |          |
| 33503900   | 583     | 2.459,34     | 0,00       | 0,00            | 0,00                 | 0,00            | 0,00                              | 2.459,34      | 0,00                              | 0,00                         | 0,00            | 0,00      | 0,00      | 0,00     |
| 33903000   | 584     | 5.379,96     | 0,00       | 0,00            | 0,00                 | 0,00            | 0,00                              | 5.379,96      | 0,00                              | 0,00                         | 0,00            | 0,00      | 0,00      | 0,00     |
| 33903500   | 585     | 4.694,69     | 0,00       | 0,00            | 0,00                 | 0,00            | 0,00                              | 4.694,69      | 0,00                              | 0,00                         | 0,00            | 0,00      | 0,00      | 0,00     |
| 33903603   | 586     | 4.694,69     | 0,00       | 0,00            | 0,00                 | 0,00            | 0,00                              | 4.694,69      | 0,00                              | 0,00                         | 0,00            | 0,00      | 0,00      | 0,00     |
| 33903900   | 587     | 4.901,21     | 0,00       | 0,00            | 0,00                 | 0,00            | 0,00                              | 4.901,21      | 0,00                              | 0,00                         | 0,00            | 0,00      | 0,00      | 0,00     |
| 44905200   | 588     | 10.623,29    | 10.000,00  | 0,00            | 0,00                 | 0,00            | 0,00                              | 623,29        | 0,00                              | 0,00                         | 0,00            | 0,00      | 0,00      | 0,00     |
| Total do P. A.:  |         | 32.753,18    | 10.000,00  | 0,00            | 0,00                 | 0,00            | 0,00                              | 22.753,18     | 0,00                              | 0,00                         | 0,00            | 0,00      | 0,00      | 0,00     |
| <b>11.334.0013.2.154.0000 CAPACITAÇÃO, QUALIFICAÇÃO DE MICRO, PEQUENOS EMPREENDEDORES E PROFISSIONAIS DO TRAD DE EVENTOS</b> |         |              |            |                 |                      |                 |                                   |               |                                   |                              |                 |           |           |          |
| 33503900   | 543     | 126.862,60   | 126.000,00 | 0,00            | 0,00                 | 0,00            | 0,00                              | 862,60        | 0,00                              | 0,00                         | 0,00            | 0,00      | 0,00      | 0,00     |
| 33903000   | 544     | 2.975,77     | 0,00       | 0,00            | 0,00                 | 0,00            | 0,00                              | 2.975,77      | 0,00                              | 0,00                         | 0,00            | 0,00      | 0,00      | 0,00     |
| 33903300   | 545     | 1.116,05     | 0,00       | 0,00            | 0,00                 | 0,00            | 0,00                              | 1.116,05      | 0,00                              | 0,00                         | 0,00            | 0,00      | 0,00      | 0,00     |
| 33903603   | 546     | 15.546,40    | 0,00       | 0,00            | 0,00                 | 0,00            | 0,00                              | 15.546,40     | 0,00                              | 0,00                         | 0,00            | 0,00      | 0,00      | 0,00     |
| 33903900   | 547     | 5.318,42     | 0,00       | 0,00            | 0,00                 | 0,00            | 0,00                              | 4.771,30      | 547,12                            | 0,00                         | 4.771,30        | 0,00      | 4.771,30  | 0,00     |
| Total do P. A.:  |         | 151.819,24   | 126.000,00 | 0,00            | 0,00                 | 0,00            | 0,00                              | 4.771,30      | 21.047,94                         | 0,00                         | 4.771,30        | 0,00      | 4.771,30  | 0,00     |




## GOVERNO MUNICIPAL DE SOBRAL

## Balancete da Despesa - Consolidado

Período: 01/01/2016 a 31/12/2016

| Elemento Despesa   | Fic Lan | Fixação Orc. | Anulação     | Créditos Suple. | Adicionais Esp./Extr | Despesa Cancel. | Despesa Empenhada em Dezembro até | Saldo Dotação | Despesa Liquidada em Dezembro até | Despesa Paga em Dezembro até | Despesa a Pagar |            |              |            |
|--|---------|--------------|--------------|-----------------|----------------------|-----------------|-----------------------------------|---------------|-----------------------------------|------------------------------|-----------------|------------|--------------|------------|
| <b>11.334.0013.2.155.0000 CAPTAÇÃO E REALIZAÇÃO DE EVENTOS DE INCENTIVO AOS NEGÓCIOS</b>                               |         |              |              |                 |                      |                 |                                   |               |                                   |                              |                 |            |              |            |
| 33503900   | 548     | 156.454,91   | 156.000,00   | 0,00            | 0,00                 | 0,00            | 0,00                              | 0,00          | 454,91                            | 0,00                         | 0,00            | 0,00       | 0,00         |            |
| 33903000   | 549     | 4.573,70     | 0,00         | 0,00            | 0,00                 | 0,00            | 0,00                              | 3.800,00      | 773,70                            | 0,00                         | 3.800,00        | 0,00       | 0,00         | 3.800,00   |
| 33903300   | 550     | 1.062,85     | 0,00         | 0,00            | 0,00                 | 0,00            | 0,00                              | 0,00          | 1.062,85                          | 0,00                         | 0,00            | 0,00       | 0,00         | 0,00       |
| 33903602   | 551     | 3.169,78     | 0,00         | 0,00            | 0,00                 | 0,00            | 0,00                              | 0,00          | 3.169,78                          | 0,00                         | 0,00            | 0,00       | 0,00         | 0,00       |
| 33903603   | 552     | 49.187,34    | 49.000,00    | 0,00            | 0,00                 | 0,00            | 0,00                              | 0,00          | 187,34                            | 0,00                         | 0,00            | 0,00       | 0,00         | 0,00       |
| 33903900   | 553     | 116.034,25   | 64.000,00    | 70.000,00       | 0,00                 | 0,00            | 29.156,50                         | 121.595,75    | 438,50                            | 33.556,50                    | 121.595,75      | 37.206,50  | 117.395,75   | 4.200,00   |
| Total do P. A.:  |         | 330.482,83   | 269.000,00   | 70.000,00       | 0,00                 | 0,00            | 29.156,50                         | 125.395,75    | 6.087,08                          | 33.556,50                    | 125.395,75      | 37.206,50  | 117.395,75   | 8.000,00   |
| Total da U. O.:  |         | 5.450.267,13 | 3.193.338,35 | 1.071.100,00    | 0,00                 | 18.791,12       | 134.388,01                        | 2.572.508,58  | 755.520,20                        | 375.208,46                   | 2.567.990,66    | 349.174,93 | 2.418.057,98 | 154.450,60 |
| <b>10.01 SECRETARIA DA AGRICULTURA E PECUÁRIA</b>  |         |              |              |                 |                      |                 |                                   |               |                                   |                              |                 |            |              |            |
| <b>20.573.0139.1.145.0000 APOIAR A DIFUSÃO E TRANSFERÊNCIA DE TECNOLOGIAS SOCIAIS</b>                                  |         |              |              |                 |                      |                 |                                   |               |                                   |                              |                 |            |              |            |
| 33903000   | 682     | 10.000,00    | 0,00         | 0,00            | 0,00                 | 0,00            | 0,00                              | 0,00          | 10.000,00                         | 0,00                         | 0,00            | 0,00       | 0,00         | 0,00       |
| 33903601   | 683     | 6.258,20     | 0,00         | 0,00            | 0,00                 | 0,00            | 0,00                              | 0,00          | 6.258,20                          | 0,00                         | 0,00            | 0,00       | 0,00         | 0,00       |
| 33903602   | 684     | 7.103,05     | 0,00         | 0,00            | 0,00                 | 0,00            | 0,00                              | 0,00          | 7.103,05                          | 0,00                         | 0,00            | 0,00       | 0,00         | 0,00       |
| 33903603   | 685     | 17.290,35    | 0,00         | 0,00            | 0,00                 | 0,00            | 0,00                              | 512,00        | 16.778,35                         | 0,00                         | 512,00          | 512,00     | 512,00       | 0,00       |
| 33903900   | 686     | 12.336,99    | 0,00         | 0,00            | 0,00                 | 0,00            | 0,00                              | 0,00          | 12.336,99                         | 0,00                         | 0,00            | 0,00       | 0,00         | 0,00       |
| Total do P. A.:  |         | 52.988,59    | 0,00         | 0,00            | 0,00                 | 0,00            | 0,00                              | 512,00        | 52.476,59                         | 0,00                         | 512,00          | 512,00     | 512,00       | 0,00       |
| <b>20.606.0139.1.146.0000 APOIAR A ASSISTÊNCIA TÉCNICA, A EXTENSÃO RURAL E FORTALECIMENTO DAS ORGANIZAÇÕES SOCIAIS</b> |         |              |              |                 |                      |                 |                                   |               |                                   |                              |                 |            |              |            |
| 33903000   | 730     | 18.600,00    | 0,00         | 0,00            | 0,00                 | 0,00            | 0,00                              | 0,00          | 18.600,00                         | 0,00                         | 0,00            | 0,00       | 0,00         | 0,00       |
| 33903601   | 731     | 6.500,00     | 0,00         | 0,00            | 0,00                 | 0,00            | 0,00                              | 0,00          | 6.500,00                          | 0,00                         | 0,00            | 0,00       | 0,00         | 0,00       |
| 33903602   | 732     | 13.800,00    | 0,00         | 0,00            | 0,00                 | 0,00            | 0,00                              | 0,00          | 13.800,00                         | 0,00                         | 0,00            | 0,00       | 0,00         | 0,00       |
| 33903603   | 733     | 25.000,00    | 25.000,00    | 0,00            | 0,00                 | 0,00            | 0,00                              | 0,00          | 0,00                              | 0,00                         | 0,00            | 0,00       | 0,00         | 0,00       |
| 33903900   | 734     | 25.000,00    | 0,00         | 0,00            | 0,00                 | 0,00            | 0,00                              | 0,00          | 25.000,00                         | 0,00                         | 0,00            | 0,00       | 0,00         | 0,00       |




## GOVERNO MUNICIPAL DE SOBRAL

## Balancete da Despesa - Consolidado

Período: 01/01/2016 a 31/12/2016

| Elemento Despesa   | Fic Lan | Fixação Orc. | Anulação  | Créditos Suple. | Adicionais Esp./Extr | Despesa Cancel. | Despesa Empenhada em Dezembro até | Saldo Dotação | Despesa Liquidada em Dezembro até | Despesa Paga em Dezembro até | Despesa a Pagar |      |          |
|--|---------|--------------|-----------|-----------------|----------------------|-----------------|-----------------------------------|---------------|-----------------------------------|------------------------------|-----------------|------|----------|
| Total do P. A.:  |         | 88.900,00    | 25.000,00 | 0,00            | 0,00                 | 0,00            | 0,00                              | 0,00          | 63.900,00                         | 0,00                         | 0,00            | 0,00 | 0,00     |
| <b>21.631.0139.1.148.0000 APOIAR PROJETOS DE DESENVOLVIMENTO DE POLÍTICAS AGRÁRIAS</b> |         |              |           |                 |                      |                 |                                   |               |                                   |                              |                 |      |          |
| 33903000   | 763     | 1.043,03     | 0,00      | 0,00            | 0,00                 | 0,00            | 0,00                              | 0,00          | 1.043,03                          | 0,00                         | 0,00            | 0,00 | 0,00     |
| 33903601   | 764     | 3.129,10     | 0,00      | 0,00            | 0,00                 | 0,00            | 0,00                              | 0,00          | 3.129,10                          | 0,00                         | 0,00            | 0,00 | 0,00     |
| 33903602   | 765     | 2.990,37     | 0,00      | 0,00            | 0,00                 | 0,00            | 0,00                              | 0,00          | 2.990,37                          | 0,00                         | 0,00            | 0,00 | 0,00     |
| 33903603   | 766     | 11.000,00    | 5.000,00  | 0,00            | 0,00                 | 0,00            | 0,00                              | 234,00        | 5.766,00                          | 0,00                         | 234,00          | 0,00 | 234,00   |
| 33903900   | 767     | 11.000,00    | 0,00      | 0,00            | 0,00                 | 0,00            | 0,00                              | 0,00          | 11.000,00                         | 0,00                         | 0,00            | 0,00 | 0,00     |
| 44905200   | 768     | 7.301,23     | 0,00      | 0,00            | 0,00                 | 0,00            | 0,00                              | 0,00          | 7.301,23                          | 0,00                         | 0,00            | 0,00 | 0,00     |
| Total do P. A.:  |         | 36.463,73    | 5.000,00  | 0,00            | 0,00                 | 0,00            | 0,00                              | 234,00        | 31.229,73                         | 0,00                         | 234,00          | 0,00 | 234,00   |
| <b>20.661.0141.1.149.0000 APOIAR A IMPLANTAÇÃO E MODERNIZAÇÃO DAS AGROINDÚSTRIAS</b>   |         |              |           |                 |                      |                 |                                   |               |                                   |                              |                 |      |          |
| 33903000   | 749     | 42.000,00    | 40.000,00 | 0,00            | 0,00                 | 0,00            | 0,00                              | 0,00          | 2.000,00                          | 0,00                         | 0,00            | 0,00 | 0,00     |
| 33903601   | 750     | 8.900,00     | 0,00      | 0,00            | 0,00                 | 0,00            | 0,00                              | 0,00          | 8.900,00                          | 0,00                         | 0,00            | 0,00 | 0,00     |
| 33903602   | 751     | 7.900,00     | 0,00      | 0,00            | 0,00                 | 0,00            | 0,00                              | 0,00          | 7.900,00                          | 0,00                         | 0,00            | 0,00 | 0,00     |
| 33903603   | 752     | 20.000,00    | 0,00      | 0,00            | 0,00                 | 0,00            | 0,00                              | 0,00          | 20.000,00                         | 0,00                         | 0,00            | 0,00 | 0,00     |
| 33903900   | 753     | 25.700,00    | 0,00      | 0,00            | 0,00                 | 0,00            | 0,00                              | 0,00          | 25.700,00                         | 0,00                         | 0,00            | 0,00 | 0,00     |
| 44905100   | 754     | 45.419,40    | 0,00      | 73.000,00       | 0,00                 | 106.173,17      | 106.173,17                        | 0,00          | 118.419,40                        | 0,00                         | 0,00            | 0,00 | 0,00     |
| 44905200   | 755     | 26.950,88    | 0,00      | 0,00            | 0,00                 | 0,00            | 0,00                              | 0,00          | 26.950,88                         | 0,00                         | 0,00            | 0,00 | 0,00     |
| Total do P. A.:  |         | 176.870,28   | 40.000,00 | 73.000,00       | 0,00                 | 106.173,17      | 106.173,17                        | 0,00          | 209.870,28                        | 0,00                         | 0,00            | 0,00 | 0,00     |
| <b>20.607.0141.1.150.0000 APOIAR A AGRICULTURA IRRIGADA</b>                            |         |              |           |                 |                      |                 |                                   |               |                                   |                              |                 |      |          |
| 33903000   | 742     | 15.800,00    | 0,00      | 0,00            | 0,00                 | 0,00            | 0,00                              | 451,20        | 15.348,80                         | 0,00                         | 451,20          | 0,00 | 451,20   |
| 33903601   | 743     | 2.900,00     | 0,00      | 0,00            | 0,00                 | 0,00            | 0,00                              | 0,00          | 2.900,00                          | 0,00                         | 0,00            | 0,00 | 0,00     |
| 33903602   | 744     | 3.900,00     | 0,00      | 0,00            | 0,00                 | 0,00            | 0,00                              | 0,00          | 3.900,00                          | 0,00                         | 0,00            | 0,00 | 0,00     |
| 33903603   | 745     | 8.400,00     | 0,00      | 0,00            | 0,00                 | 0,00            | 0,00                              | 6.950,00      | 1.450,00                          | 0,00                         | 6.950,00        | 0,00 | 6.950,00 |




## GOVERNO MUNICIPAL DE SOBRAL

## Balancete da Despesa - Consolidado

Período: 01/01/2016 a 31/12/2016

| Elemento Despesa   | Fic Lan | Fixação Orc. | Anulação  | Créditos Suple. | Adicionais Esp./Extr | Despesa Cancel. | Despesa Empenhada em Dezembro até | Saldo Dotação | Despesa Liquidada em Dezembro até | Despesa Paga em Dezembro até | Despesa a Pagar |  |
|--|---------|--------------|-----------|-----------------|----------------------|-----------------|-----------------------------------|---------------|-----------------------------------|------------------------------|-----------------|--|
| 33903900   | 746     | 8.970,08     | 0,00      | 0,00            | 0,00                 | 0,00            | 0,00                              | 8.970,08      | 0,00                              | 0,00                         | 0,00            |  |
| 44905100   | 747     | 7.800,00     | 0,00      | 0,00            | 0,00                 | 0,00            | 0,00                              | 7.800,00      | 0,00                              | 0,00                         | 0,00            |  |
| 44905200   | 748     | 14.000,00    | 0,00      | 0,00            | 0,00                 | 0,00            | 0,00                              | 14.000,00     | 0,00                              | 0,00                         | 0,00            |  |
| Total do P. A.:  |         | 61.770,08    | 0,00      | 0,00            | 0,00                 | 0,00            | 7.401,20                          | 54.368,88     | 0,00                              | 7.401,20                     | 0,00            |  |
| <b>20.691.0141.1.155.0000 APOIAR O DESENVOLVIMENTO DA CULTURA EMPREENDEDORA E OS NEGÓCIOS RURAIS</b> |         |              |           |                 |                      |                 |                                   |               |                                   |                              |                 |  |
| 33903000   | 756     | 8.400,00     | 0,00      | 0,00            | 0,00                 | 0,00            | 0,00                              | 8.400,00      | 0,00                              | 0,00                         | 0,00            |  |
| 33903500   | 757     | 14.000,00    | 0,00      | 0,00            | 0,00                 | 0,00            | 0,00                              | 14.000,00     | 0,00                              | 0,00                         | 0,00            |  |
| 33903601   | 758     | 3.800,00     | 0,00      | 0,00            | 0,00                 | 0,00            | 0,00                              | 3.800,00      | 0,00                              | 0,00                         | 0,00            |  |
| 33903602   | 759     | 4.784,00     | 0,00      | 0,00            | 0,00                 | 0,00            | 0,00                              | 4.784,00      | 0,00                              | 0,00                         | 0,00            |  |
| 33903603   | 760     | 12.680,00    | 0,00      | 0,00            | 0,00                 | 0,00            | 1.790,00                          | 10.890,00     | 0,00                              | 1.790,00                     | 0,00            |  |
| 33903900   | 761     | 13.000,00    | 0,00      | 0,00            | 0,00                 | 0,00            | 0,00                              | 13.000,00     | 0,00                              | 0,00                         | 0,00            |  |
| 44905200   | 762     | 15.854,10    | 0,00      | 0,00            | 0,00                 | 0,00            | 0,00                              | 15.854,10     | 0,00                              | 0,00                         | 0,00            |  |
| Total do P. A.:  |         | 72.518,10    | 0,00      | 0,00            | 0,00                 | 0,00            | 1.790,00                          | 70.728,10     | 0,00                              | 1.790,00                     | 0,00            |  |
| <b>20.573.0141.1.156.0000 APOIAR A CAPACITAÇÃO DE PRODUTORES RURAIS</b>                              |         |              |           |                 |                      |                 |                                   |               |                                   |                              |                 |  |
| 33503900   | 687     | 27.057,31    | 0,00      | 0,00            | 0,00                 | 0,00            | 0,00                              | 27.057,31     | 0,00                              | 0,00                         | 0,00            |  |
| 33903000   | 688     | 19.813,45    | 3.938,68  | 0,00            | 0,00                 | 0,00            | 132,40                            | 15.742,37     | 0,00                              | 132,40                       | 0,00            |  |
| 33903500   | 689     | 14.019,40    | 0,00      | 0,00            | 0,00                 | 0,00            | 0,00                              | 14.019,40     | 0,00                              | 0,00                         | 0,00            |  |
| 33903601   | 690     | 11.775,84    | 0,00      | 0,00            | 0,00                 | 0,00            | 0,00                              | 11.775,84     | 0,00                              | 0,00                         | 0,00            |  |
| 33903602   | 691     | 11.757,07    | 0,00      | 0,00            | 0,00                 | 0,00            | 0,00                              | 11.757,07     | 0,00                              | 0,00                         | 0,00            |  |
| 33903603   | 692     | 24.580,11    | 20.000,00 | 0,00            | 0,00                 | 0,00            | 3.301,50                          | 1.278,61      | 0,00                              | 3.301,50                     | 769,50          |  |
| 33905200   | 693     | 16.823,08    | 0,00      | 0,00            | 0,00                 | 0,00            | 0,00                              | 16.823,08     | 0,00                              | 0,00                         | 0,00            |  |
| Total do P. A.:  |         | 125.826,26   | 23.938,68 | 0,00            | 0,00                 | 0,00            | 3.433,90                          | 98.453,68     | 0,00                              | 3.433,90                     | 769,50          |  |
| <b>20.606.0141.1.157.0000 APOIAR A REALIZAÇÃO DE FEIRAS E EVENTOS</b>                                |         |              |           |                 |                      |                 |                                   |               |                                   |                              |                 |  |




## GOVERNO MUNICIPAL DE SOBRAL

## Balancete da Despesa - Consolidado

Período: 01/01/2016 a 31/12/2016

| Elemento Despesa  | Fic Lan | Fixação Orc. | Anulação   | Créditos Suple. | Adicionais Esp./Extr | Despesa Cancel. | Despesa Empenhada em Dezembro até | Saldo Dotação | Despesa Liquidada em Dezembro até | Despesa Paga em Dezembro até | Despesa a Pagar |           |            |           |
|---|---------|--------------|------------|-----------------|----------------------|-----------------|-----------------------------------|---------------|-----------------------------------|------------------------------|-----------------|-----------|------------|-----------|
| 33503900  | 735     | 239.000,00   | 230.000,00 | 0,00            | 0,00                 | 0,00            | 0,00                              | 0,00          | 9.000,00                          | 0,00                         | 0,00            | 0,00      | 0,00       | 0,00      |
| 33903000  | 736     | 35.517,00    | 32.000,00  | 0,00            | 0,00                 | 0,00            | 0,00                              | 0,00          | 3.517,00                          | 0,00                         | 0,00            | 0,00      | 0,00       | 0,00      |
| 33903601  | 737     | 11.000,00    | 0,00       | 0,00            | 0,00                 | 0,00            | 0,00                              | 0,00          | 11.000,00                         | 0,00                         | 0,00            | 0,00      | 0,00       | 0,00      |
| 33903602  | 738     | 11.000,00    | 0,00       | 0,00            | 0,00                 | 0,00            | 0,00                              | 0,00          | 11.000,00                         | 0,00                         | 0,00            | 0,00      | 0,00       | 0,00      |
| 33903603  | 739     | 27.000,00    | 0,00       | 0,00            | 0,00                 | 0,00            | 3.564,00                          | 6.681,00      | 20.319,00                         | 3.564,00                     | 6.681,00        | 2.977,00  | 6.094,00   | 587,00    |
| 33903604  | 740     | 13.400,00    | 0,00       | 0,00            | 0,00                 | 0,00            | 0,00                              | 0,00          | 13.400,00                         | 0,00                         | 0,00            | 0,00      | 0,00       | 0,00      |
| 33903900  | 741     | 112.700,00   | 70.000,00  | 0,00            | 0,00                 | 0,00            | 13.200,00                         | 15.608,00     | 27.092,00                         | 13.200,00                    | 15.608,00       | 13.200,00 | 15.608,00  | 0,00      |
| Total do P. A.:   |         | 449.617,00   | 332.000,00 | 0,00            | 0,00                 | 0,00            | 16.764,00                         | 22.289,00     | 95.328,00                         | 16.764,00                    | 22.289,00       | 16.177,00 | 21.702,00  | 587,00    |
| <b>20.573.0141.1.158.0000 REALIZAR CONTRATO DE GESTÃO</b>   |         |              |            |                 |                      |                 |                                   |               |                                   |                              |                 |           |            |           |
| 33903900  | 694     | 604.959,00   | 395.000,00 | 0,00            | 0,00                 | 0,00            | 0,00                              | 0,00          | 209.959,00                        | 0,00                         | 0,00            | 0,00      | 0,00       | 0,00      |
| Total do P. A.:   |         | 604.959,00   | 395.000,00 | 0,00            | 0,00                 | 0,00            | 0,00                              | 0,00          | 209.959,00                        | 0,00                         | 0,00            | 0,00      | 0,00       | 0,00      |
| <b>18.541.0033.1.161.0000 APOIAR AS POLÍTICAS DE EDUCAÇÃO SOCIO AMBIENTAL E AS TECNOLOGIAS E PRÁTICAS CONSERVACIONISTAS</b> |         |              |            |                 |                      |                 |                                   |               |                                   |                              |                 |           |            |           |
| 33903000  | 676     | 6.600,00     | 0,00       | 0,00            | 0,00                 | 0,00            | 0,00                              | 0,00          | 6.600,00                          | 0,00                         | 0,00            | 0,00      | 0,00       | 0,00      |
| 33903500  | 677     | 16.000,00    | 0,00       | 0,00            | 0,00                 | 0,00            | 0,00                              | 0,00          | 16.000,00                         | 0,00                         | 0,00            | 0,00      | 0,00       | 0,00      |
| 33903601  | 678     | 5.300,00     | 0,00       | 0,00            | 0,00                 | 0,00            | 0,00                              | 0,00          | 5.300,00                          | 0,00                         | 0,00            | 0,00      | 0,00       | 0,00      |
| 33903602  | 679     | 7.000,00     | 0,00       | 0,00            | 0,00                 | 0,00            | 0,00                              | 0,00          | 7.000,00                          | 0,00                         | 0,00            | 0,00      | 0,00       | 0,00      |
| 33903603  | 680     | 13.000,00    | 0,00       | 0,00            | 0,00                 | 0,00            | 0,00                              | 1.396,00      | 11.604,00                         | 0,00                         | 1.396,00        | 0,00      | 1.396,00   | 0,00      |
| 33903900  | 681     | 13.000,00    | 0,00       | 0,00            | 0,00                 | 0,00            | 0,00                              | 0,00          | 13.000,00                         | 0,00                         | 0,00            | 0,00      | 0,00       | 0,00      |
| Total do P. A.:   |         | 60.900,00    | 0,00       | 0,00            | 0,00                 | 0,00            | 0,00                              | 1.396,00      | 59.504,00                         | 0,00                         | 1.396,00        | 0,00      | 1.396,00   | 0,00      |
| <b>04.122.0415.2.072.0000 MANUTENÇÃO E FUNCIONAMENTO ADMINISTRATIVO</b>   |         |              |            |                 |                      |                 |                                   |               |                                   |                              |                 |           |            |           |
| 31901100  | 657     | 839.641,37   | 10.500,00  | 0,00            | 0,00                 | 7.265,00        | 0,00                              | 800.135,00    | 29.006,37                         | 121.140,08                   | 800.135,00      | 60.413,48 | 739.408,40 | 60.726,60 |
| 31901300  | 658     | 185.815,24   | 0,00       | 10.500,00       | 0,00                 | 2.613,37        | 35.000,00                         | 193.586,63    | 2.728,61                          | 41.875,14                    | 193.586,63      | 28.206,21 | 179.917,70 | 13.668,93 |
| 31909400  | 659     | 11.214,69    | 11.000,00  | 0,00            | 0,00                 | 0,00            | 0,00                              | 0,00          | 214,69                            | 0,00                         | 0,00            | 0,00      | 0,00       | 0,00      |






## GOVERNO MUNICIPAL DE SOBRAL

## Balancete da Despesa - Consolidado

Período: 01/01/2016 a 31/12/2016

| Elemento Despesa   | Fic Lan | Fixação Orc. | Anulação   | Créditos Suple. | Adicionais Esp./Extr | Despesa Cancel. | Despesa Empenhada em Dezembro até | Saldo Dotação | Despesa Liquidada em Dezembro até | Despesa Paga em Dezembro até | Despesa a Pagar |            |              |           |
|--|---------|--------------|------------|-----------------|----------------------|-----------------|-----------------------------------|---------------|-----------------------------------|------------------------------|-----------------|------------|--------------|-----------|
| 31909600   | 660     | 206.520,49   | 0,00       | 0,00            | 0,00                 | 22,42           | 0,00                              | 182.091,70    | 24.428,79                         | 0,00                         | 182.091,70      | 63.065,72  | 182.091,70   | 0,00      |
| 33503900   | 661     | 36.169,25    | 0,00       | 0,00            | 0,00                 | 0,00            | 0,00                              | 3.412,50      | 32.756,75                         | 0,00                         | 3.412,50        | 0,00       | 3.412,50     | 0,00      |
| 33901400   | 662     | 18.692,19    | 0,00       | 0,00            | 0,00                 | 0,00            | 0,00                              | 2.272,50      | 16.419,69                         | 0,00                         | 2.272,50        | 0,00       | 2.272,50     | 0,00      |
| 33903000   | 663     | 93.463,04    | 0,00       | 0,00            | 0,00                 | 3.088,95        | 0,00                              | 63.155,48     | 30.307,56                         | 2.998,83                     | 59.727,01       | 2.808,53   | 55.995,73    | 7.159,75  |
| 33903200   | 664     | 20.000,00    | 0,00       | 0,00            | 0,00                 | 0,00            | 0,00                              | 0,00          | 20.000,00                         | 0,00                         | 0,00            | 0,00       | 0,00         | 0,00      |
| 33903300   | 665     | 14.019,40    | 0,00       | 0,00            | 0,00                 | 0,00            | 0,00                              | 0,00          | 14.019,40                         | 0,00                         | 0,00            | 0,00       | 0,00         | 0,00      |
| 33903400   | 666     | 292.049,17   | 220.000,00 | 0,00            | 0,00                 | 0,00            | 0,00                              | 62.601,00     | 9.448,17                          | 0,00                         | 62.601,00       | 1.760,00   | 62.601,00    | 0,00      |
| 33903500   | 667     | 11.775,84    | 0,00       | 0,00            | 0,00                 | 0,00            | 0,00                              | 0,00          | 11.775,84                         | 0,00                         | 0,00            | 0,00       | 0,00         | 0,00      |
| 33903601   | 668     | 56.824,42    | 50.000,00  | 0,00            | 0,00                 | 0,00            | 0,00                              | 0,00          | 6.824,42                          | 0,00                         | 0,00            | 0,00       | 0,00         | 0,00      |
| 33903602   | 669     | 17.065,06    | 0,00       | 0,00            | 0,00                 | 0,00            | 0,00                              | 0,00          | 17.065,06                         | 0,00                         | 0,00            | 0,00       | 0,00         | 0,00      |
| 33903603   | 670     | 15.645,49    | 0,00       | 0,00            | 0,00                 | 0,00            | 0,00                              | 14.914,00     | 731,49                            | 0,00                         | 14.914,00       | 0,00       | 14.914,00    | 0,00      |
| 33903604   | 671     | 15.000,00    | 0,00       | 0,00            | 0,00                 | 0,00            | 0,00                              | 0,00          | 15.000,00                         | 0,00                         | 0,00            | 0,00       | 0,00         | 0,00      |
| 33903900   | 672     | 400.000,00   | 60.000,00  | 0,00            | 0,00                 | 28.234,88       | 12.008,00                         | 306.095,18    | 33.904,82                         | 34.215,99                    | 306.094,84      | 33.351,90  | 288.055,67   | 18.039,51 |
| 44905100   | 673     | 62.909,83    | 0,00       | 0,00            | 0,00                 | 0,00            | 0,00                              | 0,00          | 62.909,83                         | 0,00                         | 0,00            | 0,00       | 0,00         | 0,00      |
| 44905200   | 674     | 84.116,42    | 60.000,00  | 0,00            | 0,00                 | 0,00            | 0,00                              | 6.168,10      | 17.948,32                         | 0,00                         | 6.168,10        | 0,00       | 6.168,10     | 0,00      |
| 44909200   | 675     | 71.966,73    | 22.000,00  | 0,00            | 0,00                 | 0,00            | 0,00                              | 27.948,75     | 22.017,98                         | 0,00                         | 27.948,75       | 0,00       | 27.940,95    | 7,80      |
| Total do P. A.:  |         | 2.452.888,63 | 433.500,00 | 10.500,00       | 0,00                 | 41.224,62       | 47.008,00                         | 1.662.380,84  | 367.507,79                        | 200.230,04                   | 1.658.952,03    | 189.605,84 | 1.562.778,25 | 99.602,59 |
| <b>20.608.0139.1.081.0000 AQUISIÇÃO DE IMÓVEIS</b>   |         |              |            |                 |                      |                 |                                   |               |                                   |                              |                 |            |              |           |
| 44905100   | 704     | 46.727,87    | 46.000,00  | 0,00            | 0,00                 | 0,00            | 0,00                              | 0,00          | 727,87                            | 0,00                         | 0,00            | 0,00       | 0,00         | 0,00      |
| 45906100   | 705     | 116.600,00   | 106.250,00 | 0,00            | 0,00                 | 0,00            | 0,00                              | 0,00          | 10.350,00                         | 0,00                         | 0,00            | 0,00       | 0,00         | 0,00      |
| Total do P. A.:  |         | 163.327,87   | 152.250,00 | 0,00            | 0,00                 | 0,00            | 0,00                              | 0,00          | 11.077,87                         | 0,00                         | 0,00            | 0,00       | 0,00         | 0,00      |
| <b>20.608.0139.1.068.0000 APOIAR A AGRICULTURA FAMILIAR COM A INCLUSÃO SÓCIO PRODUTIVA</b> |         |              |            |                 |                      |                 |                                   |               |                                   |                              |                 |            |              |           |
| 33503900   | 695     | 105.800,03   | 100.000,00 | 0,00            | 0,00                 | 0,00            | 0,00                              | 0,00          | 5.800,03                          | 0,00                         | 0,00            | 0,00       | 0,00         | 0,00      |
| 33903000   | 696     | 37.800,00    | 30.000,00  | 0,00            | 0,00                 | 0,00            | 0,00                              | 1.084,99      | 6.715,01                          | 0,00                         | 1.084,99        | 0,00       | 1.084,99     | 0,00      |



## GOVERNO MUNICIPAL DE SOBRAL

## Balancete da Despesa - Consolidado

Período: 01/01/2016 a 31/12/2016


| Elemento Despesa | Fic Lan | Fixação Orc. | Anulação   | Créditos Suple. | Adicionais Esp./Extr | Despesa Cancel. | Despesa Empenhada em Dezembro até | Saldo Dotação | Despesa Liquidada em Dezembro até | Despesa Paga em Dezembro até | Despesa a Pagar |
|------------------|---------|--------------|------------|-----------------|----------------------|-----------------|-----------------------------------|---------------|-----------------------------------|------------------------------|-----------------|
| 33903601         | 697     | 33.000,00    | 20.000,00  | 0,00            | 0,00                 | 0,00            | 0,00                              | 13.000,00     | 0,00                              | 0,00                         | 0,00            |
| 33903602         | 698     | 17.000,00    | 0,00       | 0,00            | 0,00                 | 0,00            | 0,00                              | 17.000,00     | 0,00                              | 0,00                         | 0,00            |
| 33903603         | 699     | 71.800,00    | 40.000,00  | 0,00            | 0,00                 | 0,00            | 8.098,00                          | 23.702,00     | 0,00                              | 8.098,00                     | 1.075,00        |
| 33903604         | 700     | 26.000,00    | 0,00       | 0,00            | 0,00                 | 0,00            | 0,00                              | 26.000,00     | 0,00                              | 0,00                         | 0,00            |
| 33903900         | 701     | 179.540,00   | 0,00       | 130.000,00      | 0,00                 | 0,00            | 251.474,20                        | 58.065,80     | 0,00                              | 251.474,20                   | 10.717,20       |
| 44905100         | 702     | 249.000,00   | 0,00       | 345.000,00      | 0,00                 | 0,00            | 33.089,35                         | 223.222,09    | 33.089,35                         | 223.222,09                   | 33.089,35       |
| 44905200         | 703     | 161.695,87   | 150.000,00 | 0,00            | 0,00                 | 0,00            | 940,00                            | 10.755,87     | 0,00                              | 940,00                       | 0,00            |
| Total do P. A.:  |         | 881.635,90   | 340.000,00 | 475.000,00      | 0,00                 | 0,00            | 33.089,35                         | 484.819,28    | 33.089,35                         | 484.819,28                   | 44.881,55       |

## 20.608.0139.1.130.0000 APOIAR PROJETOS DE PRODUÇÃO AGROECOLÓGICA E ORGÂNICA

|                 |     |           |           |      |      |      |      |           |      |      |      |
|-----------------|-----|-----------|-----------|------|------|------|------|-----------|------|------|------|
| 33903000        | 706 | 16.000,00 | 14.000,00 | 0,00 | 0,00 | 0,00 | 0,00 | 2.000,00  | 0,00 | 0,00 | 0,00 |
| 33903500        | 707 | 16.000,00 | 0,00      | 0,00 | 0,00 | 0,00 | 0,00 | 16.000,00 | 0,00 | 0,00 | 0,00 |
| 33903601        | 708 | 5.887,92  | 0,00      | 0,00 | 0,00 | 0,00 | 0,00 | 5.887,92  | 0,00 | 0,00 | 0,00 |
| 33903602        | 709 | 5.887,92  | 0,00      | 0,00 | 0,00 | 0,00 | 0,00 | 5.887,92  | 0,00 | 0,00 | 0,00 |
| 33903603        | 710 | 14.000,00 | 0,00      | 0,00 | 0,00 | 0,00 | 0,00 | 14.000,00 | 0,00 | 0,00 | 0,00 |
| 33903900        | 711 | 16.600,00 | 0,00      | 0,00 | 0,00 | 0,00 | 0,00 | 16.600,00 | 0,00 | 0,00 | 0,00 |
| 44905100        | 712 | 8.400,00  | 0,00      | 0,00 | 0,00 | 0,00 | 0,00 | 8.400,00  | 0,00 | 0,00 | 0,00 |
| 44905200        | 713 | 12.300,00 | 0,00      | 0,00 | 0,00 | 0,00 | 0,00 | 12.300,00 | 0,00 | 0,00 | 0,00 |
| Total do P. A.: |     | 95.075,84 | 14.000,00 | 0,00 | 0,00 | 0,00 | 0,00 | 81.075,84 | 0,00 | 0,00 | 0,00 |

## 20.609.0141.1.168.0000 APOIAR AS ATIVIDADES DA PECUÁRIA

|          |     |            |            |      |      |      |          |           |      |           |          |
|----------|-----|------------|------------|------|------|------|----------|-----------|------|-----------|----------|
| 33903000 | 714 | 157.780,54 | 130.000,00 | 0,00 | 0,00 | 0,00 | 3.350,00 | 24.430,54 | 0,00 | 3.350,00  | 0,00     |
| 33903500 | 715 | 112.000,00 | 100.000,00 | 0,00 | 0,00 | 0,00 | 0,00     | 12.000,00 | 0,00 | 0,00      | 0,00     |
| 33903601 | 716 | 14.018,36  | 0,00       | 0,00 | 0,00 | 0,00 | 0,00     | 14.018,36 | 0,00 | 0,00      | 0,00     |
| 33903602 | 717 | 28.500,00  | 0,00       | 0,00 | 0,00 | 0,00 | 0,00     | 28.500,00 | 0,00 | 0,00      | 0,00     |
| 33903603 | 718 | 100.000,00 | 50.000,00  | 0,00 | 0,00 | 0,00 | 0,00     | 31.317,00 | 0,00 | 31.317,00 | 7.276,00 |




## GOVERNO MUNICIPAL DE SOBRAL

## Balancete da Despesa - Consolidado

Período: 01/01/2016 a 31/12/2016

| Elemento Despesa  | Fic Lan | Fixação Orc. | Anulação     | Créditos Suple. | Adicionais Esp./Extr | Despesa Cancel. | Despesa Empenhada em Dezembro até | Saldo Dotação | Despesa Liquidada em Dezembro até | Despesa Paga em Dezembro até | Despesa a Pagar |            |              |            |
|---|---------|--------------|--------------|-----------------|----------------------|-----------------|-----------------------------------|---------------|-----------------------------------|------------------------------|-----------------|------------|--------------|------------|
| 33903900  | 719     | 100.000,00   | 90.000,00    | 0,00            | 0,00                 | 0,00            | 0,00                              | 10.000,00     | 0,00                              | 0,00                         | 0,00            | 0,00       |              |            |
| 44905100  | 720     | 121.826,23   | 73.000,00    | 0,00            | 0,00                 | 0,00            | 0,00                              | 48.826,23     | 0,00                              | 0,00                         | 0,00            | 0,00       |              |            |
| 44905200  | 721     | 286.164,04   | 216.961,79   | 0,00            | 0,00                 | 0,00            | 0,00                              | 69.202,25     | 0,00                              | 0,00                         | 0,00            | 0,00       |              |            |
| Total do P. A.:   |         | 920.289,17   | 659.961,79   | 0,00            | 0,00                 | 0,00            | 0,00                              | 34.667,00     | 225.660,38                        | 0,00                         | 34.667,00       | 7.276,00   | 34.667,00    | 0,00       |
| <b>20.609.0141.1.169.0000 IMPLANTAR O PLANO DE SANIDADE ANIMAL</b>                              |         |              |              |                 |                      |                 |                                   |               |                                   |                              |                 |            |              |            |
| 33503900  | 722     | 82.829,00    | 80.000,00    | 0,00            | 0,00                 | 0,00            | 0,00                              | 0,00          | 2.829,00                          | 0,00                         | 0,00            | 0,00       | 0,00         | 0,00       |
| 33903000  | 723     | 23.363,93    | 20.000,00    | 0,00            | 0,00                 | 0,00            | 0,00                              | 0,00          | 3.363,93                          | 0,00                         | 0,00            | 0,00       | 0,00         | 0,00       |
| 33903500  | 724     | 37.340,57    | 30.000,00    | 0,00            | 0,00                 | 0,00            | 0,00                              | 0,00          | 7.340,57                          | 0,00                         | 0,00            | 0,00       | 0,00         | 0,00       |
| 33903601  | 725     | 6.518,95     | 6.500,00     | 0,00            | 0,00                 | 0,00            | 0,00                              | 0,00          | 18,95                             | 0,00                         | 0,00            | 0,00       | 0,00         | 0,00       |
| 33903602  | 726     | 6.518,95     | 0,00         | 0,00            | 0,00                 | 0,00            | 0,00                              | 0,00          | 6.518,95                          | 0,00                         | 0,00            | 0,00       | 0,00         | 0,00       |
| 33903603  | 727     | 156.000,00   | 150.000,00   | 0,00            | 0,00                 | 0,00            | 0,00                              | 4.368,00      | 1.632,00                          | 0,00                         | 4.368,00        | 4.368,00   | 4.368,00     | 0,00       |
| 33903604  | 728     | 16.700,00    | 10.000,00    | 0,00            | 0,00                 | 0,00            | 0,00                              | 0,00          | 6.700,00                          | 0,00                         | 0,00            | 0,00       | 0,00         | 0,00       |
| 33905200  | 729     | 18.253,07    | 12.000,00    | 0,00            | 0,00                 | 0,00            | 0,00                              | 0,00          | 6.253,07                          | 0,00                         | 0,00            | 0,00       | 0,00         | 0,00       |
| Total do P. A.:   |         | 347.524,47   | 308.500,00   | 0,00            | 0,00                 | 0,00            | 0,00                              | 4.368,00      | 34.656,47                         | 0,00                         | 4.368,00        | 4.368,00   | 4.368,00     | 0,00       |
| Total da U. O.:   |         | 6.591.554,92 | 2.729.150,47 | 558.500,00      | 0,00                 | 147.397,79      | 203.034,52                        | 2.223.291,22  | 2.197.613,23                      | 250.083,39                   | 2.219.862,41    | 263.589,89 | 2.123.101,63 | 100.189,59 |
| <b>12.01 SECRETARIA DO ESPORTE</b>  |         |              |              |                 |                      |                 |                                   |               |                                   |                              |                 |            |              |            |
| <b>27.812.0117.1.027.0000 DESENVOLVIMENTO DE AÇÕES DE ATIVIDADES FÍSICAS, RECREAÇÃO E LAZER</b> |         |              |              |                 |                      |                 |                                   |               |                                   |                              |                 |            |              |            |
| 33903000  | 824     | 49.221,70    | 40.000,00    | 30.000,00       | 0,00                 | 1.343,24        | 0,00                              | 30.892,48     | 8.329,22                          | 1.610,59                     | 30.892,48       | 1.610,59   | 20.808,48    | 10.084,00  |
| 33903400  | 825     | 529.558,98   | 520.000,00   | 0,00            | 0,00                 | 0,00            | 0,00                              | 0,00          | 9.558,98                          | 0,00                         | 0,00            | 0,00       | 0,00         | 0,00       |
| 33903603  | 826     | 21.273,70    | 10.000,00    | 0,00            | 0,00                 | 0,00            | 0,00                              | 0,00          | 11.273,70                         | 0,00                         | 0,00            | 0,00       | 0,00         | 0,00       |
| 33903900  | 827     | 51.273,70    | 18.000,00    | 0,00            | 0,00                 | 1.039,98        | 0,00                              | 15.108,98     | 18.164,72                         | 1.109,00                     | 15.108,98       | 0,00       | 13.999,98    | 1.109,00   |
| 44905200  | 828     | 27.632,41    | 0,00         | 0,00            | 0,00                 | 0,00            | 0,00                              | 23.474,86     | 4.157,55                          | 6.887,00                     | 23.474,86       | 0,00       | 15.289,86    | 8.185,00   |
| Total do P. A.:   |         | 678.960,49   | 588.000,00   | 30.000,00       | 0,00                 | 2.383,22        | 0,00                              | 69.476,32     | 51.484,17                         | 9.606,59                     | 69.476,32       | 1.610,59   | 50.098,32    | 19.378,00  |




## GOVERNO MUNICIPAL DE SOBRAL

## Balancete da Despesa - Consolidado

Período: 01/01/2016 a 31/12/2016

| Elemento Despesa   | Fic Lan | Fixação Orc. | Anulação   | Créditos Suple. | Adicionais Esp./Extr | Despesa Cancel. | Despesa Empenhada em Dezembro até | Saldo Dotação | Despesa Liquidada em Dezembro até | Despesa Paga em Dezembro até | Despesa a Pagar |           |            |           |
|--|---------|--------------|------------|-----------------|----------------------|-----------------|-----------------------------------|---------------|-----------------------------------|------------------------------|-----------------|-----------|------------|-----------|
| <b>27.812.0117.1.028.0000 CAPACITAÇÃO PARA A ATIVIDADE FÍSICA, RECREAÇÃO E LAZER</b>         |         |              |            |                 |                      |                 |                                   |               |                                   |                              |                 |           |            |           |
| 33903000   | 829     | 10.636,85    | 5.000,00   | 0,00            | 0,00                 | 0,00            | 0,00                              | 4.695,00      | 941,85                            | 0,00                         | 4.695,00        | 4.695,00  | 4.695,00   | 0,00      |
| 33903300   | 830     | 1.062,85     | 0,00       | 0,00            | 0,00                 | 0,00            | 0,00                              | 0,00          | 1.062,85                          | 0,00                         | 0,00            | 0,00      | 0,00       | 0,00      |
| 33903603   | 831     | 10.954,54    | 5.000,00   | 0,00            | 0,00                 | 0,00            | 0,00                              | 0,00          | 5.954,54                          | 0,00                         | 0,00            | 0,00      | 0,00       | 0,00      |
| 33903900   | 832     | 8.497,77     | 8.000,00   | 0,00            | 0,00                 | 0,00            | 0,00                              | 0,00          | 497,77                            | 0,00                         | 0,00            | 0,00      | 0,00       | 0,00      |
| Total do P. A.:  |         | 31.152,01    | 18.000,00  | 0,00            | 0,00                 | 0,00            | 0,00                              | 4.695,00      | 8.457,01                          | 0,00                         | 4.695,00        | 4.695,00  | 4.695,00   | 0,00      |
| <b>27.812.0117.1.029.0000 REALIZAÇÃO DE EVENTOS DE ATIVIDADE FÍSICA, RECREAÇÃO E LAZER</b>   |         |              |            |                 |                      |                 |                                   |               |                                   |                              |                 |           |            |           |
| 33903000   | 833     | 10.636,85    | 5.000,00   | 0,00            | 0,00                 | 0,00            | 0,00                              | 0,00          | 5.636,85                          | 0,00                         | 0,00            | 0,00      | 0,00       | 0,00      |
| 33903200   | 834     | 32.229,28    | 25.000,00  | 0,00            | 0,00                 | 0,00            | 0,00                              | 0,00          | 7.229,28                          | 0,00                         | 0,00            | 0,00      | 0,00       | 0,00      |
| 33903603   | 835     | 34.460,02    | 15.000,00  | 0,00            | 0,00                 | 0,00            | 0,00                              | 480,00        | 18.980,02                         | 0,00                         | 480,00          | 0,00      | 480,00     | 0,00      |
| 33903900   | 836     | 59.552,00    | 0,00       | 0,00            | 0,00                 | 0,00            | 0,00                              | 56.354,19     | 3.197,81                          | 0,00                         | 56.354,19       | 0,00      | 56.354,19  | 0,00      |
| 44905200   | 837     | 10.636,85    | 10.500,00  | 0,00            | 0,00                 | 0,00            | 0,00                              | 0,00          | 136,85                            | 0,00                         | 0,00            | 0,00      | 0,00       | 0,00      |
| Total do P. A.:  |         | 147.515,00   | 55.500,00  | 0,00            | 0,00                 | 0,00            | 0,00                              | 56.834,19     | 35.180,81                         | 0,00                         | 56.834,19       | 0,00      | 56.834,19  | 0,00      |
| <b>27.811.0118.1.030.0000 CONSTRUÇÃO, AMPLIAÇÃO E RESTAURAÇÃO DE EQUIPAMENTOS ESPORTIVOS</b> |         |              |            |                 |                      |                 |                                   |               |                                   |                              |                 |           |            |           |
| 33903000   | 784     | 10.636,85    | 5.000,00   | 0,00            | 0,00                 | 0,00            | 0,00                              | 0,00          | 5.636,85                          | 0,00                         | 0,00            | 0,00      | 0,00       | 0,00      |
| 33903601   | 785     | 530,90       | 0,00       | 0,00            | 0,00                 | 0,00            | 0,00                              | 0,00          | 530,90                            | 0,00                         | 0,00            | 0,00      | 0,00       | 0,00      |
| 33903602   | 786     | 530,90       | 0,00       | 0,00            | 0,00                 | 0,00            | 0,00                              | 0,00          | 530,90                            | 0,00                         | 0,00            | 0,00      | 0,00       | 0,00      |
| 33903603   | 787     | 530,90       | 0,00       | 0,00            | 0,00                 | 0,00            | 0,00                              | 0,00          | 530,90                            | 0,00                         | 0,00            | 0,00      | 0,00       | 0,00      |
| 33903900   | 788     | 135.000,00   | 30.000,00  | 0,00            | 0,00                 | 0,00            | 120,00                            | 101.910,16    | 3.089,84                          | 120,00                       | 101.910,16      | 0,00      | 101.790,16 | 120,00    |
| 33909300   | 789     | 74.460,02    | 70.000,00  | 0,00            | 0,00                 | 0,00            | 0,00                              | 0,00          | 4.460,02                          | 0,00                         | 0,00            | 0,00      | 0,00       | 0,00      |
| 44905100   | 790     | 1.384.177,43 | 791.600,00 | 0,00            | 0,00                 | 0,00            | 155.228,60                        | 579.668,24    | 12.909,19                         | 155.228,60                   | 579.668,24      | 67.960,06 | 492.399,70 | 87.268,54 |
| Total do P. A.:  |         | 1.605.867,00 | 896.600,00 | 0,00            | 0,00                 | 0,00            | 155.348,60                        | 681.578,40    | 27.688,60                         | 155.348,60                   | 681.578,40      | 67.960,06 | 594.189,86 | 87.388,54 |
| <b>27.811.0118.1.032.0000 DESENVOLVIMENTO DE ACOES ESPORTIVAS E SOCIAIS</b>                  |         |              |            |                 |                      |                 |                                   |               |                                   |                              |                 |           |            |           |
| 33503900   | 791     | 146.566,77   | 34.270,00  | 0,00            | 0,00                 | 1.440,47        | 814,55                            | 82.032,32     | 30.264,45                         | 13.615,07                    | 82.032,32       | 6.875,26  | 75.292,51  | 6.739,81  |




## GOVERNO MUNICIPAL DE SOBRAL

## Balancete da Despesa - Consolidado

Período: 01/01/2016 a 31/12/2016

| Elemento Despesa   | Fic Lan | Fixação Orc. | Anulação   | Créditos Suple. | Adicionais Esp./Extr | Despesa Cancel. | Despesa Empenhada em Dezembro até | Saldo Dotação | Despesa Liquidada em Dezembro até | Despesa Paga em Dezembro até | Despesa a Pagar |            |            |          |
|--|---------|--------------|------------|-----------------|----------------------|-----------------|-----------------------------------|---------------|-----------------------------------|------------------------------|-----------------|------------|------------|----------|
| 33903000   | 792     | 116.274,15   | 70.438,78  | 0,00            | 0,00                 | 0,00            | 27.207,30                         | 18.628,07     | 0,00                              | 27.207,30                    | 0,00            | 27.207,30  | 0,00       |          |
| 33903200   | 793     | 53.186,33    | 51.000,00  | 0,00            | 0,00                 | 0,00            | 1.800,00                          | 386,33        | 0,00                              | 1.800,00                     | 0,00            | 1.800,00   | 0,00       |          |
| 33903300   | 794     | 530,90       | 0,00       | 0,00            | 0,00                 | 0,00            | 0,00                              | 530,90        | 0,00                              | 0,00                         | 0,00            | 0,00       | 0,00       |          |
| 33903400   | 795     | 153.015,97   | 144.000,00 | 0,00            | 0,00                 | 0,00            | 7.920,00                          | 1.095,97      | 0,00                              | 7.920,00                     | 0,00            | 7.920,00   | 0,00       |          |
| 33903601   | 796     | 19.146,95    | 5.000,00   | 0,00            | 0,00                 | 0,00            | 0,00                              | 14.146,95     | 0,00                              | 0,00                         | 0,00            | 0,00       | 0,00       |          |
| 33903602   | 797     | 530,90       | 0,00       | 0,00            | 0,00                 | 0,00            | 0,00                              | 530,90        | 0,00                              | 0,00                         | 0,00            | 0,00       | 0,00       |          |
| 33903603   | 798     | 14.891,38    | 10.000,00  | 0,00            | 0,00                 | 0,00            | 0,00                              | 4.891,38      | 0,00                              | 0,00                         | 0,00            | 0,00       | 0,00       |          |
| 33903900   | 799     | 42.548,44    | 35.000,00  | 0,00            | 0,00                 | 0,00            | 450,00                            | 7.098,44      | 0,00                              | 450,00                       | 0,00            | 450,00     | 0,00       |          |
| 44905200   | 800     | 10.636,85    | 5.000,00   | 0,00            | 0,00                 | 0,00            | 0,00                              | 5.636,85      | 0,00                              | 0,00                         | 0,00            | 0,00       | 0,00       |          |
| Total do P. A.:  |         | 557.328,64   | 354.708,78 | 0,00            | 0,00                 | 1.440,47        | 814,55                            | 119.409,62    | 83.210,24                         | 13.615,07                    | 119.409,62      | 6.875,26   | 112.669,81 | 6.739,81 |
| <b>27.811.0118.1.033.0000 APOIO A ENTIDADES ESPORTIVAS E ATLETAS PROFISSIONAIS</b> |         |              |            |                 |                      |                 |                                   |               |                                   |                              |                 |            |            |          |
| 33503900   | 801     | 700.000,00   | 198.000,00 | 0,00            | 0,00                 | 0,00            | 501.125,00                        | 875,00        | 0,00                              | 501.125,00                   | 82.625,00       | 501.125,00 | 0,00       |          |
| 33903200   | 802     | 535.215,12   | 512.000,00 | 0,00            | 0,00                 | 0,00            | 18.466,00                         | 4.749,12      | 0,00                              | 18.466,00                    | 0,00            | 18.466,00  | 0,00       |          |
| 33903601   | 803     | 318,12       | 0,00       | 0,00            | 0,00                 | 0,00            | 0,00                              | 318,12        | 0,00                              | 0,00                         | 0,00            | 0,00       | 0,00       |          |
| 33903602   | 804     | 211,74       | 0,00       | 0,00            | 0,00                 | 0,00            | 0,00                              | 211,74        | 0,00                              | 0,00                         | 0,00            | 0,00       | 0,00       |          |
| 33903603   | 805     | 530,90       | 0,00       | 0,00            | 0,00                 | 0,00            | 0,00                              | 530,90        | 0,00                              | 0,00                         | 0,00            | 0,00       | 0,00       |          |
| 33903900   | 806     | 400.835,17   | 82.000,00  | 0,00            | 0,00                 | 6.755,02        | 162.083,46                        | 156.751,71    | 0,00                              | 162.083,46                   | 7.540,00        | 162.083,46 | 0,00       |          |
| Total do P. A.:  |         | 1.637.111,05 | 792.000,00 | 0,00            | 0,00                 | 6.755,02        | 681.674,46                        | 163.436,59    | 0,00                              | 681.674,46                   | 90.165,00       | 681.674,46 | 0,00       |          |
| <b>27.811.0118.1.121.0000 CAPACITAÇÃO PARA TÉCNICOS E ATLETAS EM ESPORTES</b>      |         |              |            |                 |                      |                 |                                   |               |                                   |                              |                 |            |            |          |
| 33903000   | 807     | 10.636,85    | 5.000,00   | 0,00            | 0,00                 | 0,00            | 0,00                              | 5.636,85      | 0,00                              | 0,00                         | 0,00            | 0,00       | 0,00       |          |
| 33903300   | 808     | 2.126,74     | 0,00       | 0,00            | 0,00                 | 0,00            | 0,00                              | 2.126,74      | 0,00                              | 0,00                         | 0,00            | 0,00       | 0,00       |          |
| 33903603   | 809     | 26.593,16    | 10.000,00  | 0,00            | 0,00                 | 0,00            | 0,00                              | 16.593,16     | 0,00                              | 0,00                         | 0,00            | 0,00       | 0,00       |          |
| 33903900   | 810     | 5.318,42     | 0,00       | 0,00            | 0,00                 | 0,00            | 0,00                              | 5.318,42      | 0,00                              | 0,00                         | 0,00            | 0,00       | 0,00       |          |




## GOVERNO MUNICIPAL DE SOBRAL

## Balancete da Despesa - Consolidado

Período: 01/01/2016 a 31/12/2016

| Elemento Despesa   | Fic Lan | Fixação Orc. | Anulação   | Créditos Suple. | Adicionais Esp./Extr | Despesa Cancel. | Despesa Empenhada em Dezembro até | Saldo Dotação | Despesa Liquidada em Dezembro até | Despesa Paga em Dezembro até | Despesa a Pagar |            |              |           |
|--|---------|--------------|------------|-----------------|----------------------|-----------------|-----------------------------------|---------------|-----------------------------------|------------------------------|-----------------|------------|--------------|-----------|
| Total do P. A.:  |         | 44.675,17    | 15.000,00  | 0,00            | 0,00                 | 0,00            | 0,00                              | 29.675,17     | 0,00                              | 0,00                         | 0,00            | 0,00       | 0,00         |           |
| <b>04.122.0120.2.046.0000 MANUTENÇÃO E FUNCIONAMENTO ADMINISTRATIVO..</b>          |         |              |            |                 |                      |                 |                                   |               |                                   |                              |                 |            |              |           |
| 31901100   | 769     | 631.376,93   | 0,00       | 86.000,00       | 0,00                 | 60.532,79       | 120.000,00                        | 628.963,68    | 88.413,25                         | 90.848,10                    | 628.963,68      | 42.089,80  | 580.205,38   | 48.758,30 |
| 31901300   | 770     | 210.617,52   | 16.000,00  | 0,00            | 0,00                 | 2.843,67        | 32.500,00                         | 187.656,33    | 6.961,19                          | 38.844,35                    | 187.656,33      | 24.422,84  | 173.234,82   | 14.421,51 |
| 31909400   | 771     | 5.318,42     | 0,00       | 0,00            | 0,00                 | 0,00            | 0,00                              | 1.340,04      | 3.978,38                          | 0,00                         | 1.340,04        | 0,00       | 1.340,04     | 0,00      |
| 31909600   | 772     | 530,90       | 0,00       | 0,00            | 0,00                 | 0,00            | 0,00                              | 0,00          | 530,90                            | 0,00                         | 0,00            | 0,00       | 0,00         | 0,00      |
| 33901400   | 773     | 37.230,01    | 33.002,51  | 0,00            | 0,00                 | 0,00            | 0,00                              | 4.227,50      | 0,00                              | 0,00                         | 4.227,50        | 0,00       | 4.227,50     | 0,00      |
| 33903000   | 774     | 42.548,44    | 0,00       | 0,00            | 0,00                 | 205,00          | 1.449,92                          | 32.142,07     | 10.406,37                         | 6.052,37                     | 30.113,24       | 6.115,89   | 28.929,77    | 3.212,30  |
| 33903300   | 775     | 5.318,42     | 0,00       | 0,00            | 0,00                 | 0,00            | 0,00                              | 2.829,76      | 2.488,66                          | 0,00                         | 2.829,76        | 0,00       | 2.829,76     | 0,00      |
| 33903400   | 776     | 271.632,85   | 50.000,00  | 0,00            | 0,00                 | 0,00            | 1.208,00                          | 197.120,00    | 24.512,85                         | 19.368,00                    | 197.120,00      | 15.840,00  | 181.280,00   | 15.840,00 |
| 33903500   | 777     | 10.000,00    | 10.000,00  | 0,00            | 0,00                 | 0,00            | 0,00                              | 0,00          | 0,00                              | 0,00                         | 0,00            | 0,00       | 0,00         | 0,00      |
| 33903601   | 778     | 530,90       | 0,00       | 0,00            | 0,00                 | 0,00            | 0,00                              | 0,00          | 530,90                            | 0,00                         | 0,00            | 0,00       | 0,00         | 0,00      |
| 33903602   | 779     | 21.273,70    | 21.273,70  | 0,00            | 0,00                 | 0,00            | 0,00                              | 0,00          | 0,00                              | 0,00                         | 0,00            | 0,00       | 0,00         | 0,00      |
| 33903603   | 780     | 11.273,70    | 5.000,00   | 0,00            | 0,00                 | 0,00            | 0,00                              | 5.200,00      | 1.073,70                          | 0,00                         | 5.200,00        | 3.000,00   | 5.200,00     | 0,00      |
| 33903900   | 781     | 141.470,57   | 0,00       | 0,00            | 0,00                 | 18.843,65       | 656,00                            | 117.330,19    | 24.140,38                         | 3.329,95                     | 116.822,93      | 5.239,92   | 109.574,80   | 7.755,39  |
| 33909200   | 782     | 10.636,85    | 10.325,33  | 52.000,00       | 0,00                 | 0,00            | 0,00                              | 52.311,52     | 0,00                              | 0,00                         | 52.311,52       | 0,00       | 52.311,52    | 0,00      |
| 44905200   | 783     | 24.519,47    | 15.000,00  | 0,00            | 0,00                 | 0,00            | 0,00                              | 0,00          | 9.519,47                          | 0,00                         | 0,00            | 0,00       | 0,00         | 0,00      |
| Total do P. A.:  |         | 1.424.278,68 | 160.601,54 | 138.000,00      | 0,00                 | 82.425,11       | 155.813,92                        | 1.229.121,09  | 172.556,05                        | 158.442,77                   | 1.226.585,00    | 96.708,45  | 1.139.133,59 | 89.987,50 |
| <b>27.811.0118.2.062.0000 MANUTENÇÃO E MODERNIZAÇÃO DE EQUIPAMENTOS ESPORTIVOS</b> |         |              |            |                 |                      |                 |                                   |               |                                   |                              |                 |            |              |           |
| 33903000   | 811     | 100.000,00   | 95.519,19  | 0,00            | 0,00                 | 0,00            | 0,00                              | 4.480,81      | 0,00                              | 0,00                         | 4.480,81        | 0,00       | 4.480,81     | 0,00      |
| 33903601   | 812     | 530,90       | 0,00       | 0,00            | 0,00                 | 0,00            | 0,00                              | 0,00          | 530,90                            | 0,00                         | 0,00            | 0,00       | 0,00         | 0,00      |
| 33903602   | 813     | 530,90       | 0,00       | 0,00            | 0,00                 | 0,00            | 0,00                              | 0,00          | 530,90                            | 0,00                         | 0,00            | 0,00       | 0,00         | 0,00      |
| 33903603   | 814     | 24.460,02    | 10.000,00  | 0,00            | 0,00                 | 0,00            | 0,00                              | 0,00          | 14.460,02                         | 0,00                         | 0,00            | 0,00       | 0,00         | 0,00      |
| 33903900   | 815     | 750.981,22   | 0,00       | 100.000,00      | 0,00                 | 40.028,42       | 57.334,90                         | 818.310,88    | 32.670,34                         | 108.057,13                   | 818.310,88      | 203.566,48 | 800.720,24   | 17.590,64 |




## GOVERNO MUNICIPAL DE SOBRAL

## Balancete da Despesa - Consolidado

Período: 01/01/2016 a 31/12/2016

| Elemento Despesa  | Fic Lan | Fixação Orc. | Anulação     | Créditos Suple. | Adicionais Esp./Extr | Despesa Cancel. | Despesa Empenhada em Dezembro até | Saldo Dotação | Despesa Liquidada em Dezembro até | Despesa em Dezembro até | Paga em Dezembro até | Despesa a Pagar |              |            |
|---|---------|--------------|--------------|-----------------|----------------------|-----------------|-----------------------------------|---------------|-----------------------------------|-------------------------|----------------------|-----------------|--------------|------------|
| 44905200  | 816     | 53.186,33    | 53.000,00    | 0,00            | 0,00                 | 0,00            | 0,00                              | 0,00          | 186,33                            | 0,00                    | 0,00                 | 0,00            | 0,00         | 0,00       |
| Total do P. A.:   |         | 929.689,37   | 158.519,19   | 100.000,00      | 0,00                 | 40.028,42       | 57.334,90                         | 822.791,69    | 48.378,49                         | 108.057,13              | 822.791,69           | 203.566,48      | 805.201,05   | 17.590,64  |
| <b>27.811.0118.2.074.0000 REALIZAÇÃO DE EVENTOS ESPORTIVOS</b>                          |         |              |              |                 |                      |                 |                                   |               |                                   |                         |                      |                 |              |            |
| 33503900  | 817     | 150.000,00   | 70.350,00    | 0,00            | 0,00                 | 0,00            | 0,00                              | 79.650,00     | 0,00                              | 0,00                    | 79.650,00            | 8.850,00        | 79.650,00    | 0,00       |
| 33903000  | 818     | 42.548,44    | 20.000,00    | 0,00            | 0,00                 | 0,00            | 0,00                              | 15.491,05     | 7.057,39                          | 0,00                    | 15.491,05            | 694,50          | 15.491,05    | 0,00       |
| 33903200  | 819     | 85.097,91    | 84.004,52    | 0,00            | 0,00                 | 0,00            | 0,00                              | 0,00          | 1.093,39                          | 0,00                    | 0,00                 | 0,00            | 0,00         | 0,00       |
| 33903601  | 820     | 530,90       | 0,00         | 0,00            | 0,00                 | 0,00            | 0,00                              | 0,00          | 530,90                            | 0,00                    | 0,00                 | 0,00            | 0,00         | 0,00       |
| 33903602  | 821     | 31.911,59    | 27.000,00    | 0,00            | 0,00                 | 0,00            | 0,00                              | 0,00          | 4.911,59                          | 0,00                    | 0,00                 | 0,00            | 0,00         | 0,00       |
| 33903603  | 822     | 26.593,16    | 10.000,00    | 0,00            | 0,00                 | 0,00            | 0,00                              | 15.649,90     | 943,26                            | 0,00                    | 15.649,90            | 0,00            | 15.649,90    | 0,00       |
| 33903900  | 823     | 192.745,30   | 0,00         | 20.000,00       | 0,00                 | 270,00          | 0,00                              | 211.717,36    | 1.027,94                          | 17.472,92               | 211.717,36           | 21.772,92       | 211.717,36   | 0,00       |
| Total do P. A.:   |         | 529.427,30   | 211.354,52   | 20.000,00       | 0,00                 | 270,00          | 0,00                              | 322.508,31    | 15.564,47                         | 17.472,92               | 322.508,31           | 31.317,42       | 322.508,31   | 0,00       |
| Total da U. O.:   |         | 7.586.004,71 | 3.250.284,03 | 288.000,00      | 0,00                 | 133.302,24      | 369.311,97                        | 3.988.089,08  | 635.631,60                        | 462.543,08              | 3.985.552,99         | 502.898,26      | 3.767.004,59 | 221.084,49 |
| <b>13.01 SECRETARIA DE OBRAS</b>  |         |              |              |                 |                      |                 |                                   |               |                                   |                         |                      |                 |              |            |
| <b>15.451.0108.1.011.0000 RODOVIAS E ESTRADAS VICINAIS</b>                              |         |              |              |                 |                      |                 |                                   |               |                                   |                         |                      |                 |              |            |
| 33903900  | 873     | 104.303,28   | 104.303,28   | 0,00            | 0,00                 | 0,00            | 0,00                              | 0,00          | 0,00                              | 0,00                    | 0,00                 | 0,00            | 0,00         | 0,00       |
| 44905100  | 874     | 131.930,92   | 131.930,92   | 0,00            | 0,00                 | 0,00            | 0,00                              | 0,00          | 0,00                              | 0,00                    | 0,00                 | 0,00            | 0,00         | 0,00       |
| Total do P. A.:   |         | 236.234,20   | 236.234,20   | 0,00            | 0,00                 | 0,00            | 0,00                              | 0,00          | 0,00                              | 0,00                    | 0,00                 | 0,00            | 0,00         | 0,00       |
| <b>15.451.0108.1.013.0000 AVENIDAS E RUAS</b>   |         |              |              |                 |                      |                 |                                   |               |                                   |                         |                      |                 |              |            |
| 44905100  | 875     | 730.000,00   | 31.000,00    | 251.000,00      | 0,00                 | 0,00            | 281.742,52                        | 900.677,95    | 49.322,05                         | 341.742,52              | 900.677,95           | 351.742,52      | 900.677,95   | 0,00       |
| 44909300  | 1400    | 0,00         | 0,00         | 0,00            | 1.000,00             | 0,00            | 0,00                              | 0,00          | 1.000,00                          | 0,00                    | 0,00                 | 0,00            | 0,00         | 0,00       |
| Total do P. A.:   |         | 730.000,00   | 31.000,00    | 251.000,00      | 1.000,00             | 0,00            | 281.742,52                        | 900.677,95    | 50.322,05                         | 341.742,52              | 900.677,95           | 351.742,52      | 900.677,95   | 0,00       |
| <b>18.544.0109.1.016.0000 CONSTRUÇÃO DE ADUTORAS E SISTEMAS DE ABASTECIMENTO D'AGUA</b> |         |              |              |                 |                      |                 |                                   |               |                                   |                         |                      |                 |              |            |
| 33903900  | 894     | 150.000,00   | 150.000,00   | 0,00            | 0,00                 | 0,00            | 0,00                              | 0,00          | 0,00                              | 0,00                    | 0,00                 | 0,00            | 0,00         | 0,00       |




## GOVERNO MUNICIPAL DE SOBRAL

## Balancete da Despesa - Consolidado

Período: 01/01/2016 a 31/12/2016

| Elemento Despesa   | Fic Lan | Fixação Orc. | Anulação     | Créditos Suple. | Adicionais Esp./Extr | Despesa Cancel. | Despesa Empenhada em Dezembro até | Saldo Dotação | Despesa Liquidada em Dezembro até | Despesa Paga em Dezembro até | Despesa a Pagar |           |              |            |
|--|---------|--------------|--------------|-----------------|----------------------|-----------------|-----------------------------------|---------------|-----------------------------------|------------------------------|-----------------|-----------|--------------|------------|
| 44905100   | 895     | 1.100.000,00 | 187.484,08   | 200.000,00      | 0,00                 | 0,00            | 259.989,27                        | 1.112.515,92  | 0,00                              | 54.523,19                    | 907.049,84      | 54.523,19 | 907.049,84   | 205.466,08 |
| 44909300   | 1401    | 0,00         | 0,00         | 0,00            | 1.000,00             | 0,00            | 0,00                              | 0,00          | 1.000,00                          | 0,00                         | 0,00            | 0,00      | 0,00         | 0,00       |
| Total do P. A.:  |         | 1.250.000,00 | 337.484,08   | 200.000,00      | 1.000,00             | 0,00            | 259.989,27                        | 1.112.515,92  | 1.000,00                          | 54.523,19                    | 907.049,84      | 54.523,19 | 907.049,84   | 205.466,08 |
| <b>25.752.0108.1.017.0000 LUZ PARA TODOS</b>                             |         |              |              |                 |                      |                 |                                   |               |                                   |                              |                 |           |              |            |
| 33903000   | 912     | 104.303,28   | 104.303,28   | 0,00            | 0,00                 | 0,00            | 0,00                              | 0,00          | 0,00                              | 0,00                         | 0,00            | 0,00      | 0,00         | 0,00       |
| 33903900   | 913     | 312.909,83   | 300.000,00   | 0,00            | 0,00                 | 0,00            | 0,00                              | 0,00          | 12.909,83                         | 0,00                         | 0,00            | 0,00      | 0,00         | 0,00       |
| 33909200   | 914     | 10.430,33    | 0,00         | 25.000,00       | 0,00                 | 0,00            | 0,00                              | 35.124,53     | 305,80                            | 0,00                         | 35.124,53       | 0,00      | 35.124,53    | 0,00       |
| 44905100   | 915     | 104.303,28   | 41.550,77    | 272.000,00      | 0,00                 | 0,00            | 71.000,00                         | 333.752,51    | 1.000,00                          | 71.000,00                    | 333.752,51      | 0,00      | 262.752,51   | 71.000,00  |
| 44905200   | 916     | 52.881,76    | 52.881,76    | 0,00            | 0,00                 | 0,00            | 0,00                              | 0,00          | 0,00                              | 0,00                         | 0,00            | 0,00      | 0,00         | 0,00       |
| 44909200   | 917     | 10.430,33    | 10.430,33    | 0,00            | 0,00                 | 0,00            | 0,00                              | 0,00          | 0,00                              | 0,00                         | 0,00            | 0,00      | 0,00         | 0,00       |
| Total do P. A.:  |         | 595.258,81   | 509.166,14   | 297.000,00      | 0,00                 | 0,00            | 71.000,00                         | 368.877,04    | 14.215,63                         | 71.000,00                    | 368.877,04      | 0,00      | 297.877,04   | 71.000,00  |
| <b>17.512.0132.1.018.0000 ESGOTAMENTO SANITÁRIO - SEDE DO MUNICÍPIO.</b> |         |              |              |                 |                      |                 |                                   |               |                                   |                              |                 |           |              |            |
| 33903000   | 890     | 12.000,00    | 12.000,00    | 0,00            | 0,00                 | 0,00            | 0,00                              | 0,00          | 0,00                              | 0,00                         | 0,00            | 0,00      | 0,00         | 0,00       |
| 33903603   | 891     | 250.000,00   | 18.000,00    | 0,00            | 0,00                 | 0,00            | 1.170,00                          | 225.084,77    | 6.915,23                          | 38.489,77                    | 225.084,77      | 19.829,90 | 206.424,90   | 18.659,87  |
| 33903900   | 892     | 232.909,83   | 232.909,83   | 0,00            | 0,00                 | 0,00            | 0,00                              | 0,00          | 0,00                              | 0,00                         | 0,00            | 0,00      | 0,00         | 0,00       |
| 44905100   | 893     | 2.010.000,00 | 1.207.602,88 | 0,00            | 0,00                 | 0,00            | 0,00                              | 802.397,12    | 0,00                              | 0,00                         | 802.397,12      | 0,00      | 802.397,12   | 0,00       |
| 44909300   | 1402    | 0,00         | 0,00         | 0,00            | 1.000,00             | 0,00            | 0,00                              | 0,00          | 1.000,00                          | 0,00                         | 0,00            | 0,00      | 0,00         | 0,00       |
| Total do P. A.:  |         | 2.504.909,83 | 1.470.512,71 | 0,00            | 1.000,00             | 0,00            | 1.170,00                          | 1.027.481,89  | 7.915,23                          | 38.489,77                    | 1.027.481,89    | 19.829,90 | 1.008.822,02 | 18.659,87  |
| <b>17.511.0132.1.143.0000 ESGOTAMENTO SANITÁRIO - DISTRITOS.</b>         |         |              |              |                 |                      |                 |                                   |               |                                   |                              |                 |           |              |            |
| 33903000   | 886     | 5.215,16     | 5.215,16     | 0,00            | 0,00                 | 0,00            | 0,00                              | 0,00          | 0,00                              | 0,00                         | 0,00            | 0,00      | 0,00         | 0,00       |
| 33903603   | 887     | 75.215,16    | 75.215,16    | 0,00            | 0,00                 | 0,00            | 0,00                              | 0,00          | 0,00                              | 0,00                         | 0,00            | 0,00      | 0,00         | 0,00       |
| 33903900   | 888     | 5.215,16     | 5.215,16     | 0,00            | 0,00                 | 0,00            | 0,00                              | 0,00          | 0,00                              | 0,00                         | 0,00            | 0,00      | 0,00         | 0,00       |
| 44905100   | 889     | 2.576.772,03 | 2.404.617,03 | 0,00            | 0,00                 | 0,00            | 0,00                              | 172.155,00    | 0,00                              | 0,00                         | 172.155,00      | 0,00      | 172.155,00   | 0,00       |





## GOVERNO MUNICIPAL DE SOBRAL

## Balancete da Despesa - Consolidado

Período: 01/01/2016 a 31/12/2016

| Elemento Despesa   | Fic Lan | Fixação Orc. | Anulação     | Créditos Suple. | Adicionais Esp./Extr | Despesa Cancel. | Despesa Empenhada em Dezembro até | Saldo Dotação | Despesa Liquidada em Dezembro até | Despesa Paga em Dezembro até | Despesa a Pagar |           |            |           |
|--|---------|--------------|--------------|-----------------|----------------------|-----------------|-----------------------------------|---------------|-----------------------------------|------------------------------|-----------------|-----------|------------|-----------|
| 44909300   | 1404    | 0,00         | 0,00         | 0,00            | 1.000,00             | 0,00            | 0,00                              | 0,00          | 1.000,00                          | 0,00                         | 0,00            | 0,00      | 0,00       | 0,00      |
| Total do P. A.:  |         | 2.662.417,51 | 2.490.262,51 | 0,00            | 1.000,00             | 0,00            | 0,00                              | 172.155,00    | 1.000,00                          | 0,00                         | 172.155,00      | 0,00      | 172.155,00 | 0,00      |
| <b>18.544.0109.1.163.0000 CONSTRUÇÃO ADUTORA JORDAO</b>  |         |              |              |                 |                      |                 |                                   |               |                                   |                              |                 |           |            |           |
| 44905100   | 896     | 1.100.000,00 | 975.000,00   | 0,00            | 0,00                 | 0,00            | 0,00                              | 125.000,00    | 0,00                              | 32.500,00                    | 125.000,00      | 0,00      | 92.500,00  | 32.500,00 |
| 44909300   | 1403    | 0,00         | 0,00         | 0,00            | 1.000,00             | 0,00            | 0,00                              | 0,00          | 1.000,00                          | 0,00                         | 0,00            | 0,00      | 0,00       | 0,00      |
| Total do P. A.:  |         | 1.100.000,00 | 975.000,00   | 0,00            | 1.000,00             | 0,00            | 0,00                              | 125.000,00    | 1.000,00                          | 32.500,00                    | 125.000,00      | 0,00      | 92.500,00  | 32.500,00 |
| <b>15.452.0108.2.024.0000 MANUTENÇÃO DE RODOVIAS E ESTRADAS VICINAIS</b>                               |         |              |              |                 |                      |                 |                                   |               |                                   |                              |                 |           |            |           |
| 33903000   | 882     | 6.000,00     | 6.000,00     | 0,00            | 0,00                 | 0,00            | 0,00                              | 0,00          | 0,00                              | 0,00                         | 0,00            | 0,00      | 0,00       | 0,00      |
| 33903603   | 883     | 10.000,00    | 10.000,00    | 0,00            | 0,00                 | 0,00            | 0,00                              | 0,00          | 0,00                              | 0,00                         | 0,00            | 0,00      | 0,00       | 0,00      |
| 33903900   | 884     | 2.000.000,00 | 1.984.964,38 | 0,00            | 0,00                 | 0,00            | 0,00                              | 0,00          | 15.035,62                         | 0,00                         | 0,00            | 0,00      | 0,00       | 0,00      |
| 44905100   | 885     | 600.000,00   | 600.000,00   | 0,00            | 0,00                 | 0,00            | 0,00                              | 0,00          | 0,00                              | 0,00                         | 0,00            | 0,00      | 0,00       | 0,00      |
| 44909300   | 1405    | 0,00         | 0,00         | 0,00            | 1.000,00             | 0,00            | 0,00                              | 0,00          | 1.000,00                          | 0,00                         | 0,00            | 0,00      | 0,00       | 0,00      |
| Total do P. A.:  |         | 2.616.000,00 | 2.600.964,38 | 0,00            | 1.000,00             | 0,00            | 0,00                              | 0,00          | 16.035,62                         | 0,00                         | 0,00            | 0,00      | 0,00       | 0,00      |
| <b>18.544.0109.2.025.0000 RECUPERAÇÃO, MANUTENÇÃO DA INFRAESTRUTURA HÍDRICA</b>                        |         |              |              |                 |                      |                 |                                   |               |                                   |                              |                 |           |            |           |
| 33903000   | 897     | 11.473,36    | 0,00         | 0,00            | 0,00                 | 0,00            | 0,00                              | 0,00          | 11.473,36                         | 0,00                         | 0,00            | 0,00      | 0,00       | 0,00      |
| 33903603   | 898     | 52.151,64    | 52.151,64    | 0,00            | 0,00                 | 0,00            | 0,00                              | 0,00          | 0,00                              | 0,00                         | 0,00            | 0,00      | 0,00       | 0,00      |
| 33903900   | 899     | 104.303,28   | 100.121,77   | 0,00            | 0,00                 | 0,00            | 0,00                              | 0,00          | 4.181,51                          | 0,00                         | 0,00            | 0,00      | 0,00       | 0,00      |
| 44905100   | 900     | 312.909,83   | 231.000,00   | 0,00            | 0,00                 | 0,00            | 0,00                              | 68.305,78     | 13.604,05                         | 68.305,78                    | 68.305,78       | 68.305,78 | 68.305,78  | 0,00      |
| Total do P. A.:  |         | 480.838,11   | 383.273,41   | 0,00            | 0,00                 | 0,00            | 0,00                              | 68.305,78     | 29.258,92                         | 68.305,78                    | 68.305,78       | 68.305,78 | 68.305,78  | 0,00      |
| <b>18.544.0109.2.026.0000 MANUTENÇÃO E MODERNIZAÇÃO DE ADUTORAS E SISTEMAS DE ABASTECIMENTO D'AGUA</b> |         |              |              |                 |                      |                 |                                   |               |                                   |                              |                 |           |            |           |
| 33903000   | 901     | 22.946,72    | 0,00         | 49.000,00       | 0,00                 | 0,00            | 0,00                              | 70.911,29     | 1.035,43                          | 0,00                         | 70.911,29       | 39.091,29 | 70.911,29  | 0,00      |
| 33903603   | 902     | 5.215,16     | 0,00         | 0,00            | 0,00                 | 0,00            | 0,00                              | 5.000,00      | 215,16                            | 1.000,00                     | 5.000,00        | 1.000,00  | 5.000,00   | 0,00      |
| 33903900   | 903     | 114.733,60   | 114.733,60   | 0,00            | 0,00                 | 0,00            | 0,00                              | 0,00          | 0,00                              | 0,00                         | 0,00            | 0,00      | 0,00       | 0,00      |