

AUDIÊNCIA PÚBLICA



LEI DE RESPONSABILIDADE FISCAL

2º QUADRIMESTRE 2023



OBJETIVOS

Demonstrar o cumprimento das metas fiscais previstas para o 2º quadrimestre, conforme estabelecido no § 4º do artigo 9º da LRF, bem como apresentar a execução orçamentária e financeira de 2023 .

Ao longo desta exposição, serão demonstrados elementos contidos nos Relatórios Resumidos de Execução Orçamentária (RREO) e nos Relatórios de Gestão Fiscal (RGF), respectivamente, do 4º bimestre e do 2º quadrimestre de 2023.

FUNDAMENTOS LEGAIS

Art. 9º ... § 4º - Até o final dos meses de maio, setembro e fevereiro, o Poder executivo demonstrará e avaliará o cumprimento das metas fiscais de cada quadrimestre, em audiência pública referida no § 1º do art. 166º da Constituição ou equivalente nas Casas Legislativas estaduais e municipais.

Art. 48º - São instrumentos de transparência da gestão fiscal, aos quais será dada ampla divulgação, inclusive em meios eletrônicos de acesso público:

- os planos, orçamentos e leis de diretrizes orçamentárias;
- prestações de contas e o respectivo parecer prévio;
- os Relatórios Resumido da Execução Orçamentária e o Relatório de Gestão Fiscal;
- e as versões simplificadas desses documentos.

SUMÁRIO

I. RECEITAS

II. DESPESAS

III. LIMITES DE GESTÃO FISCAL

I. RECEITAS

RECEITA PREVISTA X RECEITA ARRECADADA

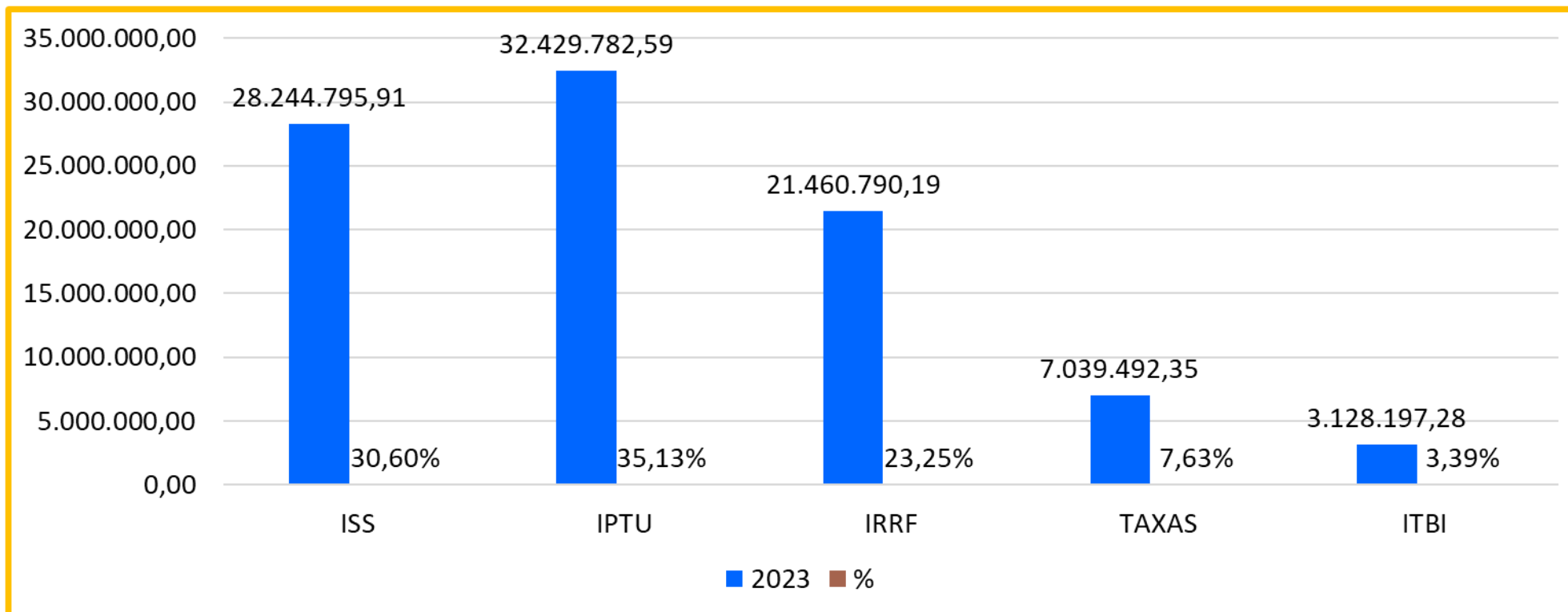
Receita Prevista e Arrecadada - 2 Quadrimestre 2023- Valores em R\$ 1,00

Categoria Econômica	Previsão Inicial	Receitas Realizadas até o 2º Quadrimestre		
	(a)	Arrecadada (b)	(c) = (b-a)	%
RECEITAS CORRENTES	951.519.890,00	691.607.634,07	-259.912.255,93	72,68%
Impostos, Taxas e Contribuições de Melhoria	107.680.981,00	92.303.058,32	-15.377.922,68	85,72%
Contribuições	14.830.520,00	11.483.225,56	-3.347.294,44	77,43%
Receita Patrimonial	18.178.701,00	14.157.822,23	-4.020.878,77	77,88%
Receita de Serviços	59.044.511,00	36.739.500,01	-22.305.010,99	62,22%
Transferências Correntes	790.880.500,00	561.988.021,41	-228.892.478,59	71,06%
Outras Receitas Correntes	9.612.895,00	14.234.578,74	4.621.683,74	148,08%
Deduções do FUNDEB	48.708.218,00	39.298.572,20	9.409.645,80	80,68%
RECEITAS DE CAPITAL	112.093.951,00	35.138.957,59	-76.954.993,41	31,35%
Operações de Crédito	62.500.000,00	22.397.075,71	-40.102.924,29	35,84%
Alienação de Bens	200.000,00	956.756,04	756.756,04	478,38%
Transferências de Capital	49.388.951,00	11.785.125,84	-37.603.825,16	23,86%
Outras Receitas de Capital	5.000,00	0,00	-5.000,00	0,00%
Total das Receitas	1.063.613.841,00	726.746.591,66	-336.867.249,34	29,94%

Fonte: Balancete da Receita - Agosto/2023

RECEITAS TRIBUTÁRIAS

Receita Arrecadada - 2º Quadrimestre 2023- Valores em R\$ 1,00



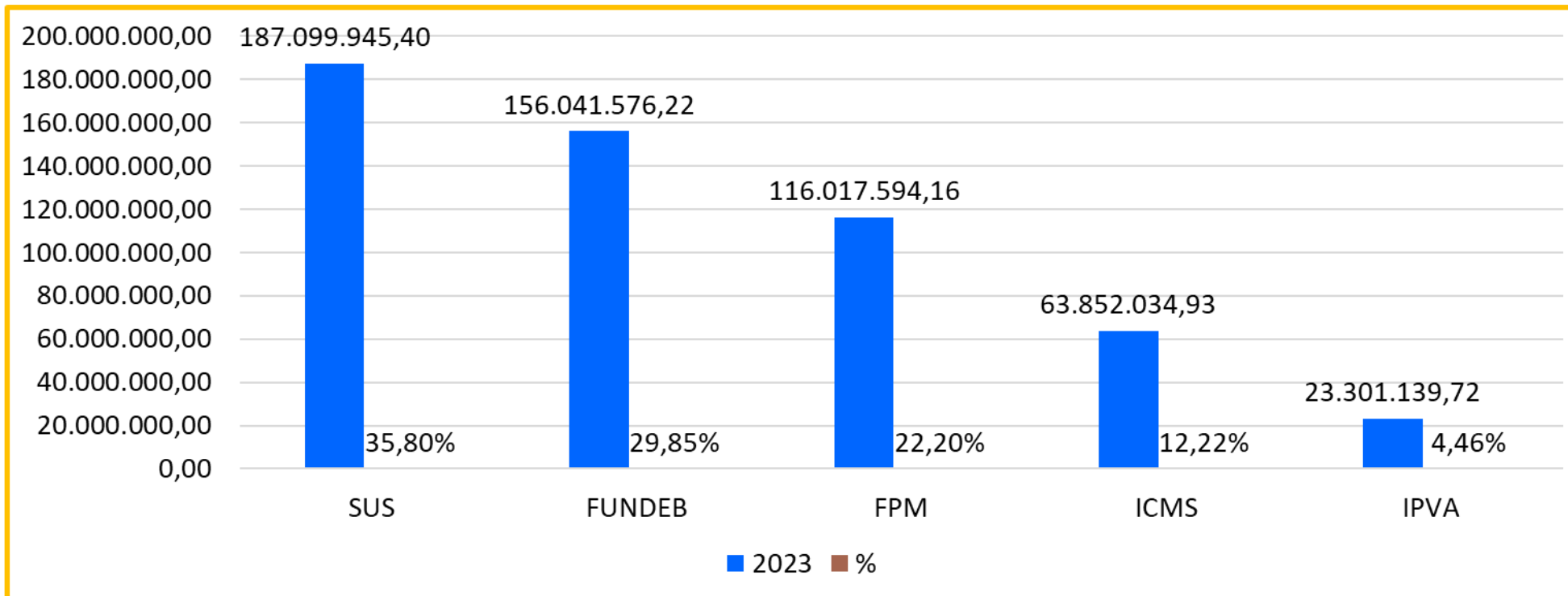
Fonte: Balancete da Receita - Agosto/2023

Receitas Tributárias

R\$ 92.303.058,32

RECEITAS DE TRANSFERÊNCIAS

Receita Arrecadada - 2º Quadrimestre 2023- Valores em R\$ 1,00



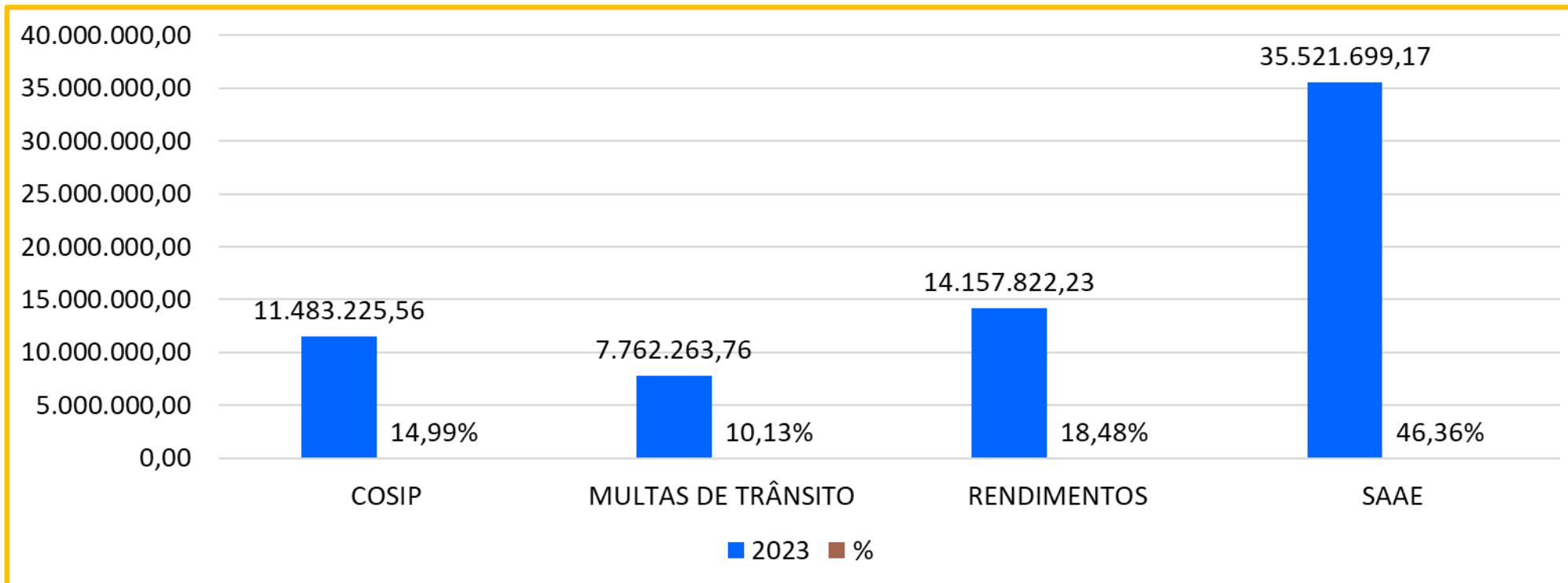
Fonte: Balancete da Receita - Agosto/2023

**Receitas de
Transferências**

R\$ 522.689.449,21

DEMAIS RECEITAS CORRENTES

Receita Arrecadada - 2º Quadrimestre 2023- Valores em R\$ 1,00



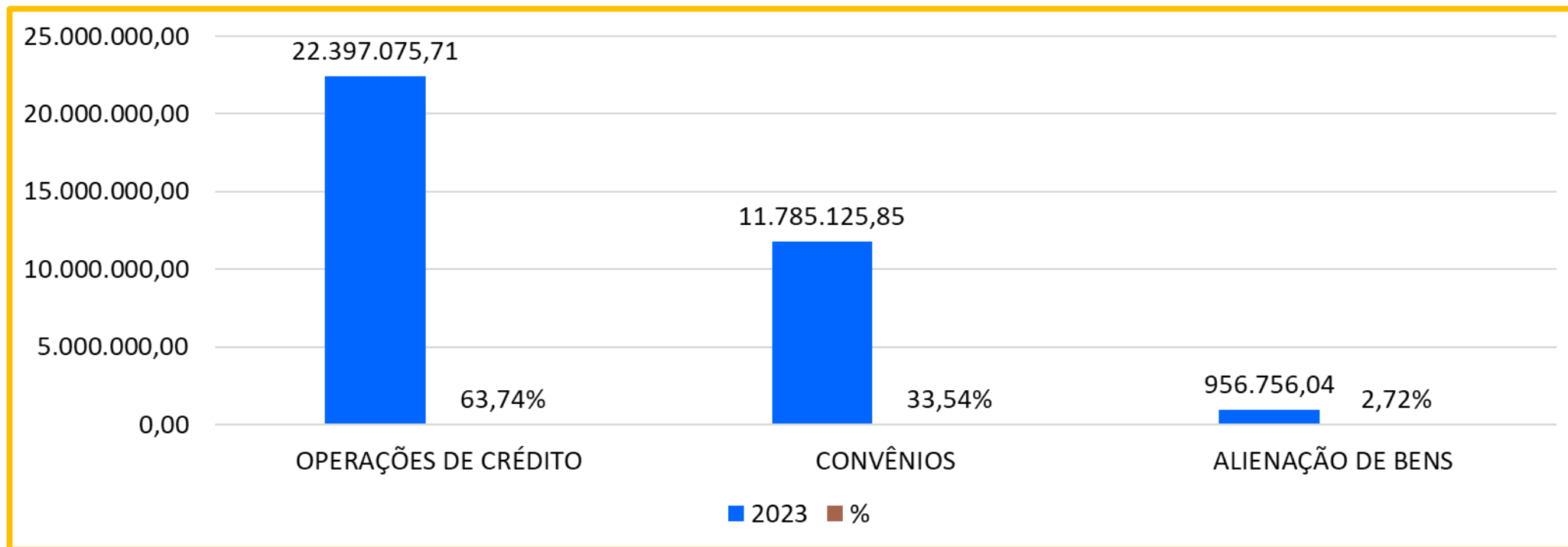
Fonte: Balancete da Receita - Agosto/2023

**Demais Receitas
Correntes**

R\$ 76.615.126,54

RECEITAS DE CAPITAL

Receita Arrecadada - 2º Quadrimestre 2023- Valores em R\$ 1,00



Fonte: Balancete da Receita - Agosto/2023

Receitas de Capital

R\$ 35.138.957,60

RECEITA CORRENTE LÍQUIDA

A Receita Corrente Líquida é o somatório das receitas tributárias, de contribuições, patrimoniais, industriais, agropecuárias, de serviços, transferências correntes e outras receitas também correntes, deduzidos as transferências para o Fundeb.

É apurada somando-se as receitas arrecadadas no mês de referência e nos onze anteriores, e, é **parâmetro para vários controles e indicadores fiscais dentre os quais se destacam:**

- a) Referencial para os limites de despesa com pessoal dos Poderes e órgãos;**
- b) Referencial para os limites de dívida, operações de crédito e garantias, conforme regulamentação do Senado Federal.**

RECEITA CORRENTE LÍQUIDA

Receita Arrecadada - Setembro/2022 a Agosto/2023- Valores em R\$ 1,00

(+) Receita Corrente

(-) Receita de Capital

(-) Dedução para Formação do FUNDEB

(=) Receita Corrente Líquida - RCL

Valor Verificado

31/08/2023

R\$ 1.048.259.518,39

II. DESPESAS

DESPESAS EXECUTADAS

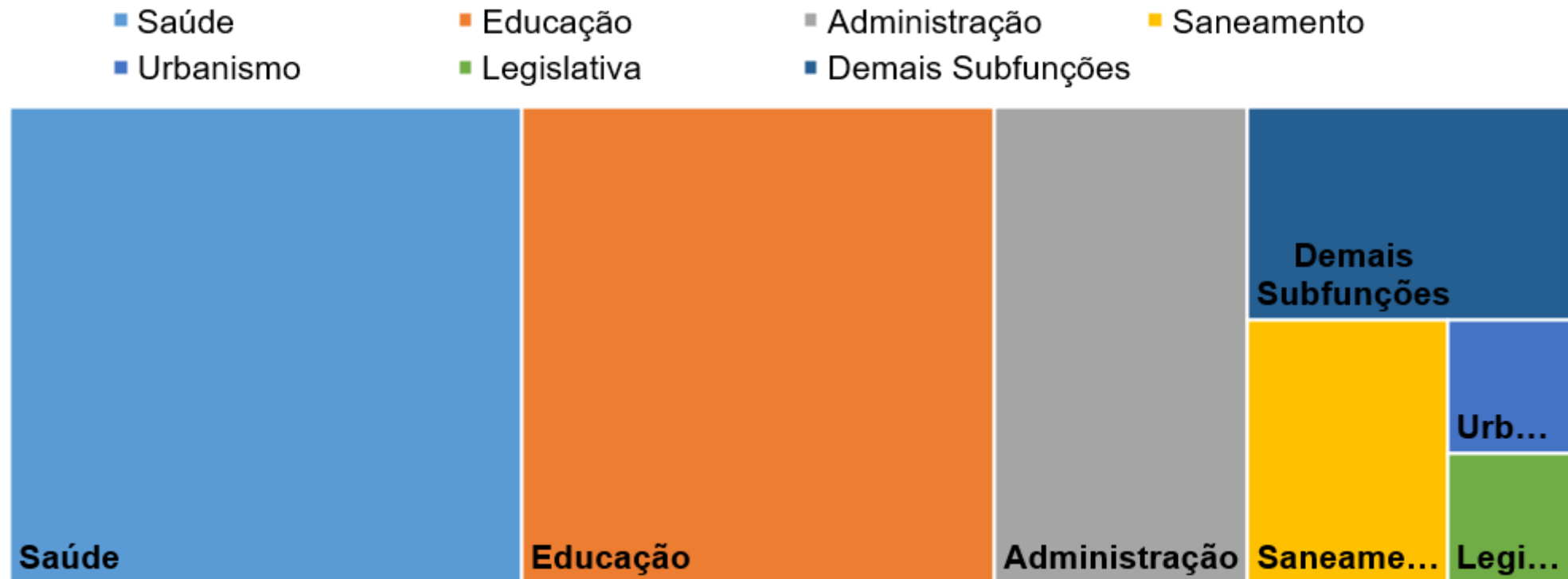
Despesa Empenhada, Liquidada e Paga - 2º Quadrimestre 2023- Valores em R\$ 1,00

Despesas Orçamentárias	Dotação Atualizada	Despesas Empenhadas	Despesas Liquidadas	Despesas Pagas
Despesas Correntes	973.532.189,37	683.038.540,28	647.156.228,80	613.040.684,17
Pessoal e Encargos Sociais	416.017.460,24	301.698.045,27	291.048.564,41	290.882.278,27
Juros e Encargos da Dívida	6.800.000,00	5.954.155,02	5.954.155,02	5.954.155,02
Outras Despesas Correntes	550.714.729,13	375.386.339,99	350.153.509,37	315.204.250,88
Despesas de Capital	187.991.826,06	116.238.404,02	94.883.248,80	80.922.641,03
Investimentos	178.721.826,06	112.440.908,39	91.194.157,32	77.741.068,67
Inversões Financeiras	0,00	0,00	0,00	0,00
Amortização da Dívida	9.270.000,00	3.797.495,63	3.689.091,48	3.181.572,36
Reserva de Contigência	1.000.000,00	-	-	-
Total	1.162.524.015,43	799.276.944,30	742.039.477,60	693.963.325,20

Fonte: Anexo 1 do Relatório Resumido da Execução Orçamentária - 4º Bimestre 2023

DESPESAS POR FUNÇÃO

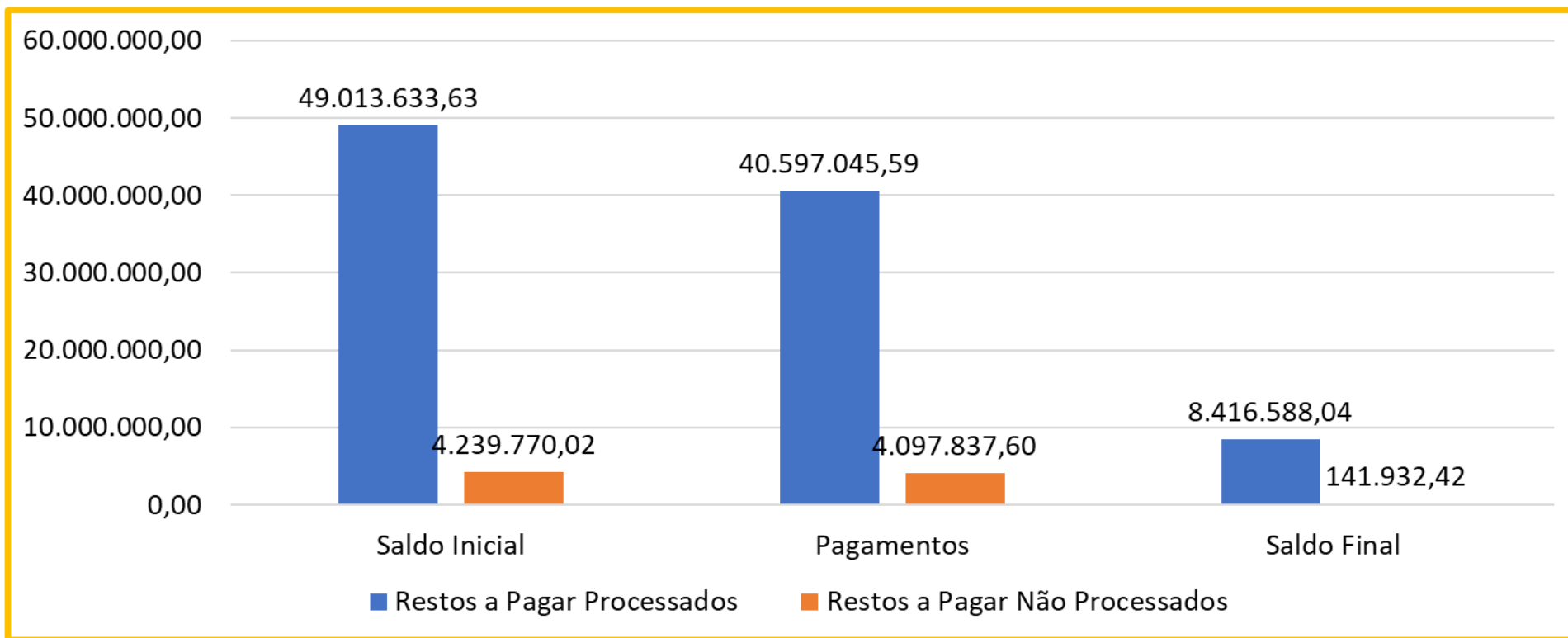
Despesa Empenhada por Função - 2º Quadrimestre 2023- Valores em R\$ 1,00



Fonte: Anexo 2 do Relatório Resumido da Execução Orçamentária - 4º Bimestre 2023

RESTOS A PAGAR

Execução dos Restos a Pagar – 2º Quadrimestre 2023 – Valores em R\$ 1,00



Fonte: Relatório Resumido da Execução Orçamentária – 2º Bimestre 2023

III. RESULTADOS E LIMITES DE GESTÃO FISCAL

RESULTADOS PRIMÁRIO E NOMINAL

- **Resultado Primário** - Representa a diferença entre as receitas e despesas primárias (não financeiras).
- **Resultado Nominal** - O objetivo da apuração do Resultado Nominal é medir a evolução da Dívida Fiscal Líquida.



RESULTADOS PRIMÁRIO E NOMINAL

2º Quadrimestre 2023- Valores em R\$ 1,00

Resultado Primário	Meta LDO/LOA	Resultado Apurado até o Bimestre	% Em Relação à Meta
	-56.458.207,00	-39.083.890,53	69,23%
Resultado Nominal	Meta LDO/LOA	Resultado Apurado até o Bimestre	% Em Relação à Meta
	-57.530.902,00	-30.938.845,19	53,78%

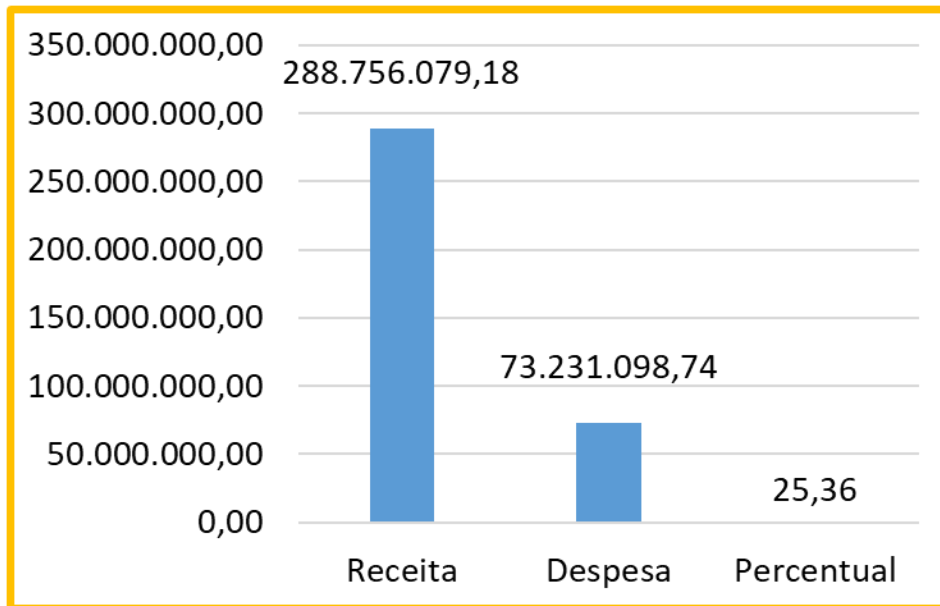
Fonte: Relatório Resumido da Execução Orçamentária - 2º Bimestre 2023



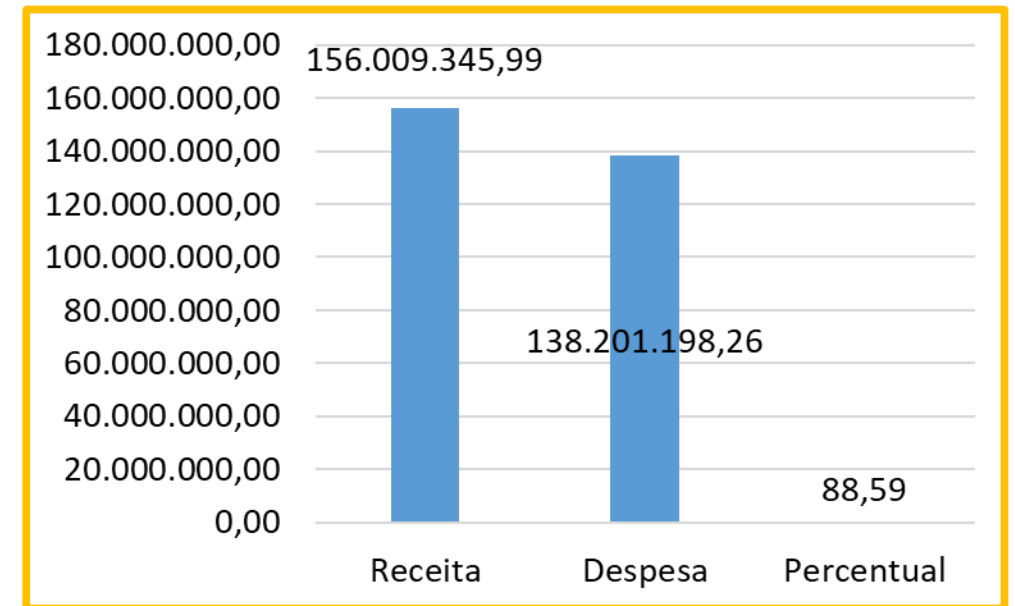
LIMITES CONSTITUCIONAIS - EDUCAÇÃO

Receitas e Despesas - 2º Quadrimestre 2023 - Valores em R\$ 1,00

**Mínimo Anual a
Aplicar em MDE
25%**



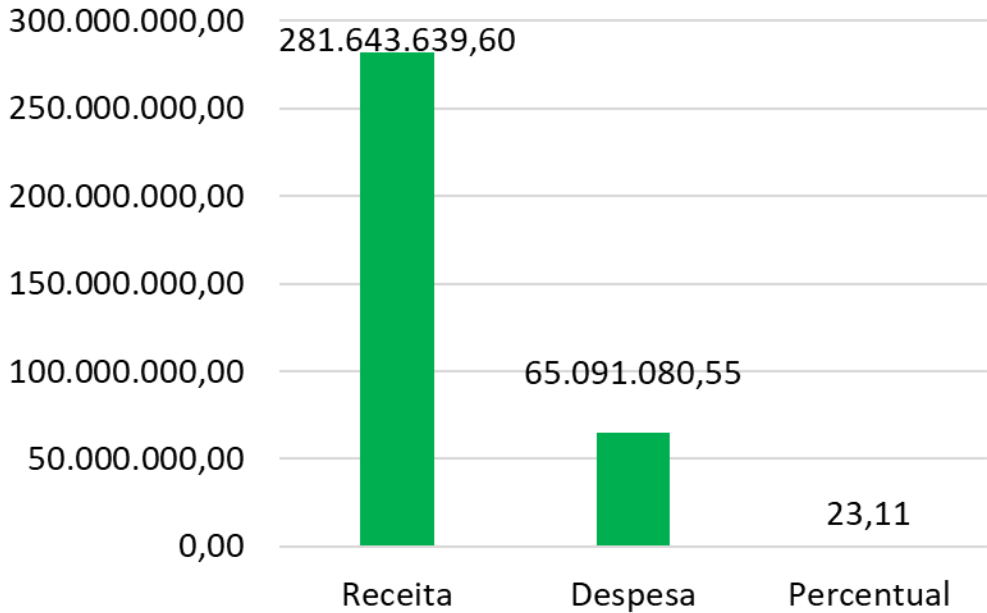
**Mínimo Anual a
Aplicar em
Magistério 70%**



LIMITES CONSTITUCIONAIS - SAÚDE

Receitas e Despesas – 2º Quadrimestre 2023 – Valores em R\$ 1,00

**Mínimo Anual a
Aplicar em Saúde
15%**



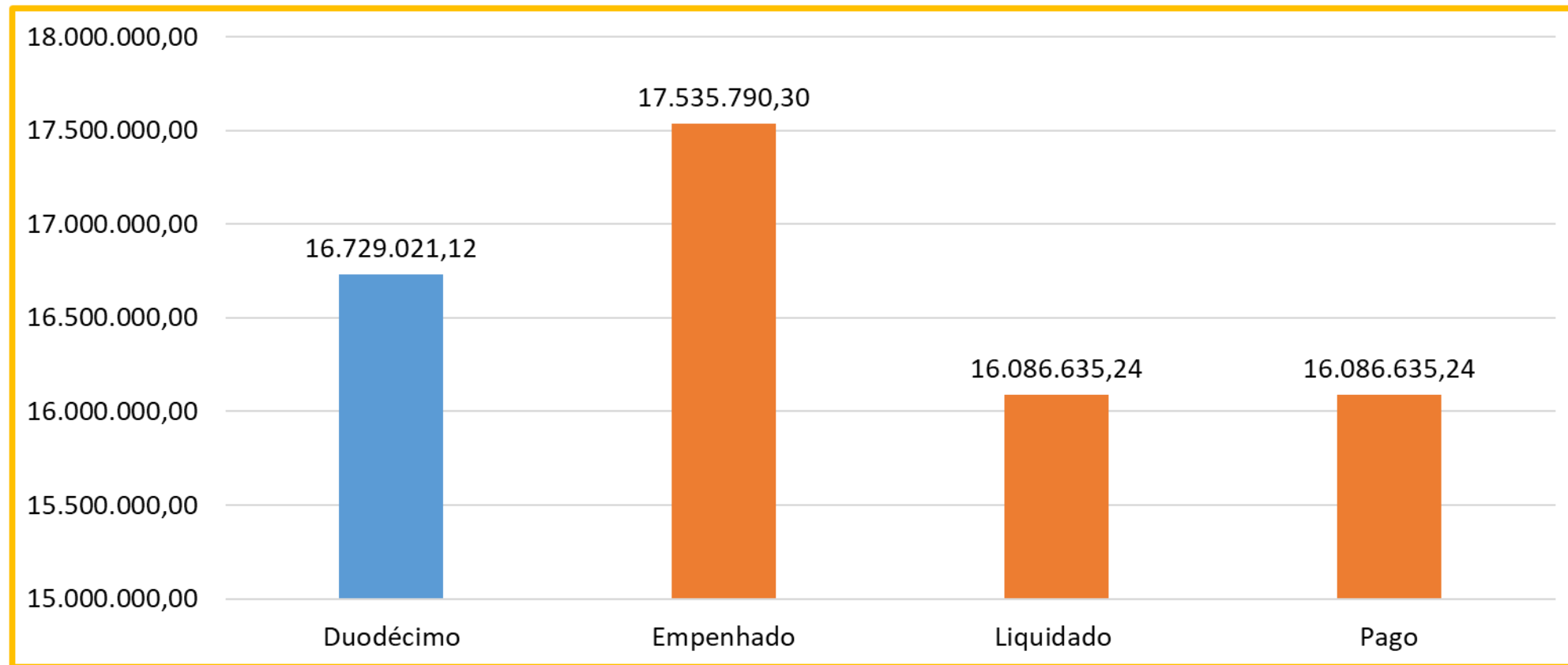
LIMITES DE GESTÃO FISCAL

RECEITA CORRENTE LÍQUIDA	VALOR R\$	
Receita Corrente Líquida		1.048.259.518,39
Receita Corrente Líquida Ajustada para cálculo dos limites de endividamento		1.042.759.518,39
Receita Corrente Líquida Ajustada para cálculo dos limites da despesa com pessoal		1.032.635.958,39
DESPESA COM PESSOAL	VALOR R\$	% SOBRE A RCL
Despesa Total com Pessoal - DTP	481.027.418,18	46,58%
Limite Máximo	557.623.417,53	54%
Limite Prudencial	529.742.246,65	51,30%
Limite de Alerta	501.861.075,78	48,60%
DÍVIDA CONSOLIDADA	VALOR R\$	% SOBRE A RCL
Dívida Consolidada Líquida	83.327.119,92	7,99%
Limite Máximo	1.251.311.422,07	120%
Limite de Alerta	1.126.180.279,86	108,00%
GARANTIAS DE VALORES	VALOR R\$	% SOBRE A RCL
Total das Garantias de Valores	0,00	0,00%
Limite Máximo	229.407.094,04	22%
OPERAÇÕES DE CRÉDITO	VALOR R\$	% SOBRE A RCL
Operações de Crédito Internas e Externas	22.387.975,71	2,15%
Limite Máximo	166.841.522,94	16%
Operações de Crédito por Antecipação da Receita	0,00	0
Limite Máximo	72.993.166,29	7%

Fonte: Relatório de Gestão Fiscal - 2º Quadrimestre - 2023

LEGISLATIVO

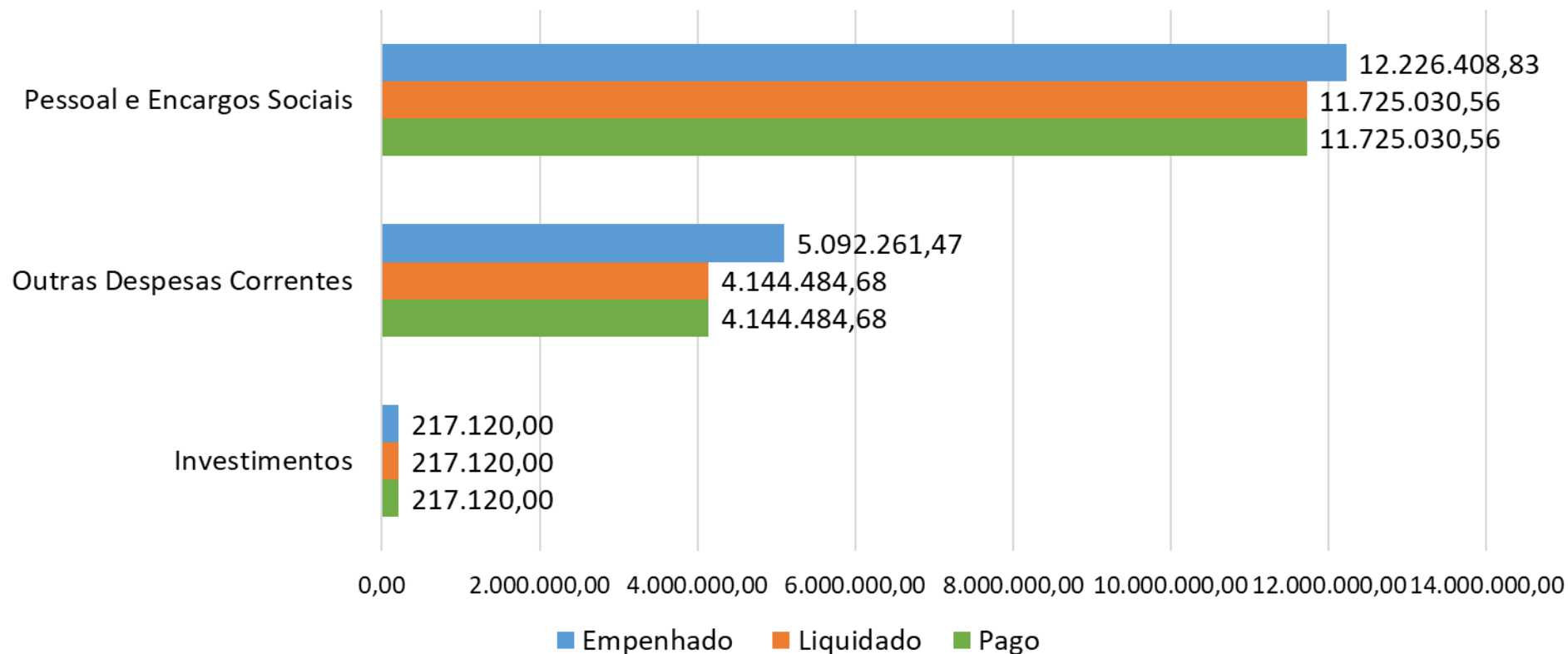
Balanco Oramentrio e Financeiro - 2 Quadrimestre 2023- Valores em R\$ 1,00



Fonte: Balancete da Despesa da Cmara Municipal de Sobral - Agosto/2023

LEGISLATIVO

Despesa por Grupo de Despesa - 2º Quadrimestre 2023- Valores em R\$ 1,00



Fonte: Balancete da Despesa da Câmara Municipal de Sobral - Agosto/2023

DESPESA COM PESSOAL - LEGISLATIVO

Gastos com Pessoal - Setembro/2022 a Agosto/2023 - Valores em R\$ 1,00

RECEITA CORRENTE LÍQUIDA	VALOR R\$	
Receita Corrente Líquida	1.048.259.518,39	
Receita Corrente Líquida Ajustada para cálculo dos limites de endividamento	1.042.759.518,39	
Receita Corrente Líquida Ajustada para cálculo dos limites da despesa com pessoal	1.032.635.958,39	
DESPESA COM PESSOAL	VALOR R\$	% SOBRE A RCL
Despesa Total com Pessoal - DTP	17.442.527,42	1,69%
Limite Máximo	61.958.157,50	6%
Limite Prudencial	58.860.249,43	5,70%
Limite de Alerta	55.762.341,75	5,40%

Fonte: Relatório de Gestão Fiscal - 2º Quadrimestre - 2023

LEGISLATIVO

Memória de Cálculo da Previsão Duodécimo para 2024 - 2º Quadrimestre 2023 - Valores em R\$ 1,00

Impostos e Transferências Constitucionais	Acumulado até Agosto 2023
IPTU	32.429.782,59
ISS	28.244.795,91
ITBI	3.128.197,28
IRRF	21.460.802,75
TAXAS	7.039.492,35
FPM	109.017.943,28
ADICIONAL 1% FPM - JULHO	6.999.650,88
ADICIONAL 1% FPM - DEZEMBRO	0,00
ITR	2.769,00
ICMS	63.852.034,93
IPVA	23.301.139,72
IPI	206.186,70
CIDE	957,02
LEI COMPLEMENTAR Nº 87/96	0,00
Total de Impostos e Transferências Constitucionais	295.683.752,41
6% da Receita	17.741.025,14
Duodécimo Mensal	2.217.628,14

Fonte: Balancete da Receita Consolidado - Agosto/2023



PUBLICAÇÕES LEGAIS

Os relatórios: Relatório Resumido da Execução Orçamentária - RREO e Relatório de Gestão Fiscal - RGF e Audiências Públicas, estão disponíveis no site:

www.sobral.ce.gov.br/diario/pesquisa;
www.transparencia.sobral.ce.gov.br



CONCLUSÃO

Os dados aqui apresentados são oriundos dos Relatórios Bimestrais e Quadrimestrais, em cumprimento ao disposto na Lei Complementar nº 101/2000, artigo 9º, § 4º.

Em resumo, Senhores Vereadores e aos Cidadãos aqui presentes, a análise do resultado fiscal relativo ao 2º Quadrimestre de 2023, evidencia de forma aberta e concisa o cumprimento de todas as metas e princípios de Gestão Fiscal Responsável, prevista na LDO e na Lei de Responsabilidade Fiscal, e como consequência a manutenção do equilíbrio fiscal do Município de Sobral.





SOBRAL
PREFEITURA
SECRETARIA DAS FINANÇAS

SOBRAL
250
ANOS
1773 / 2023