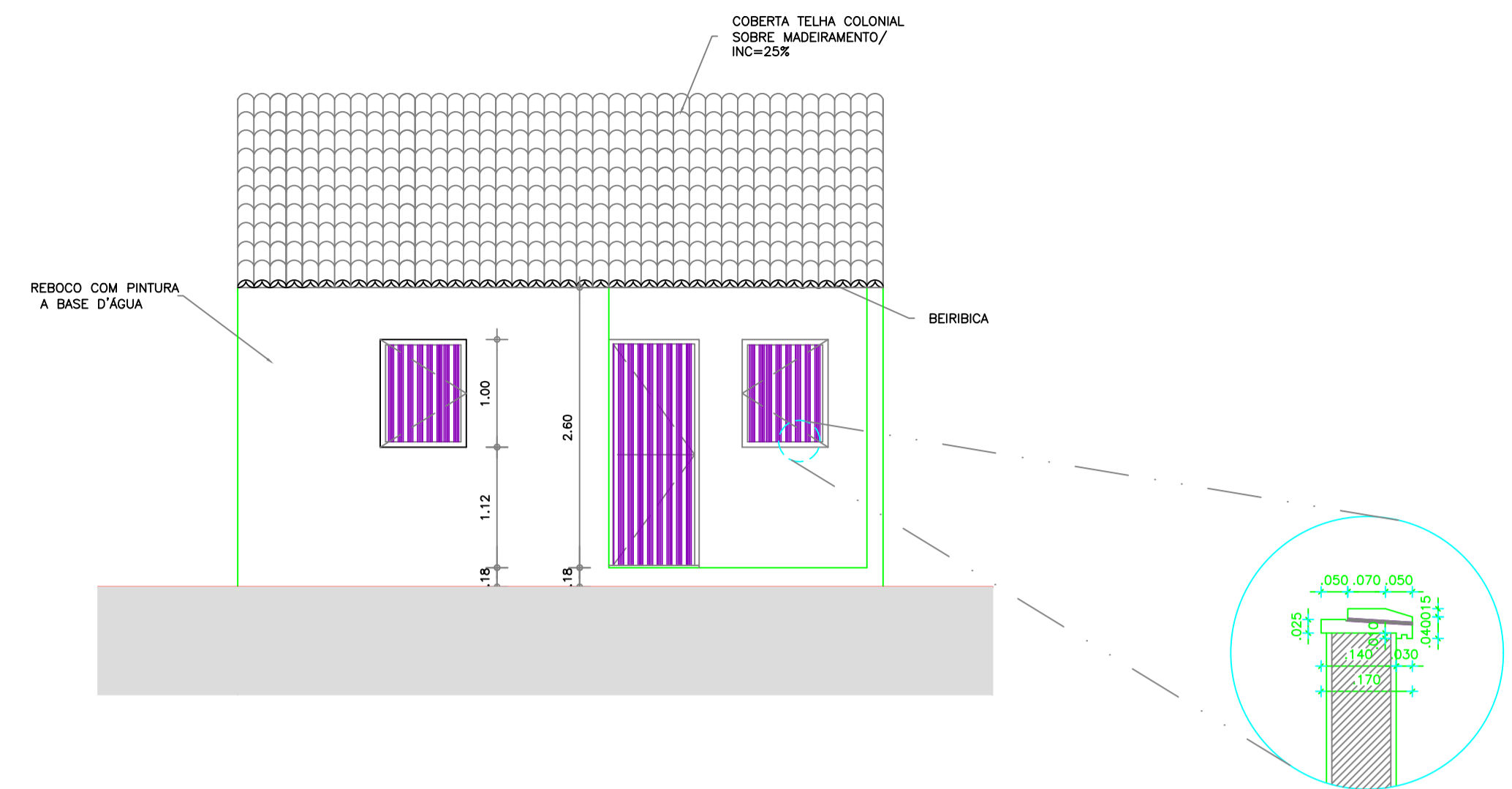
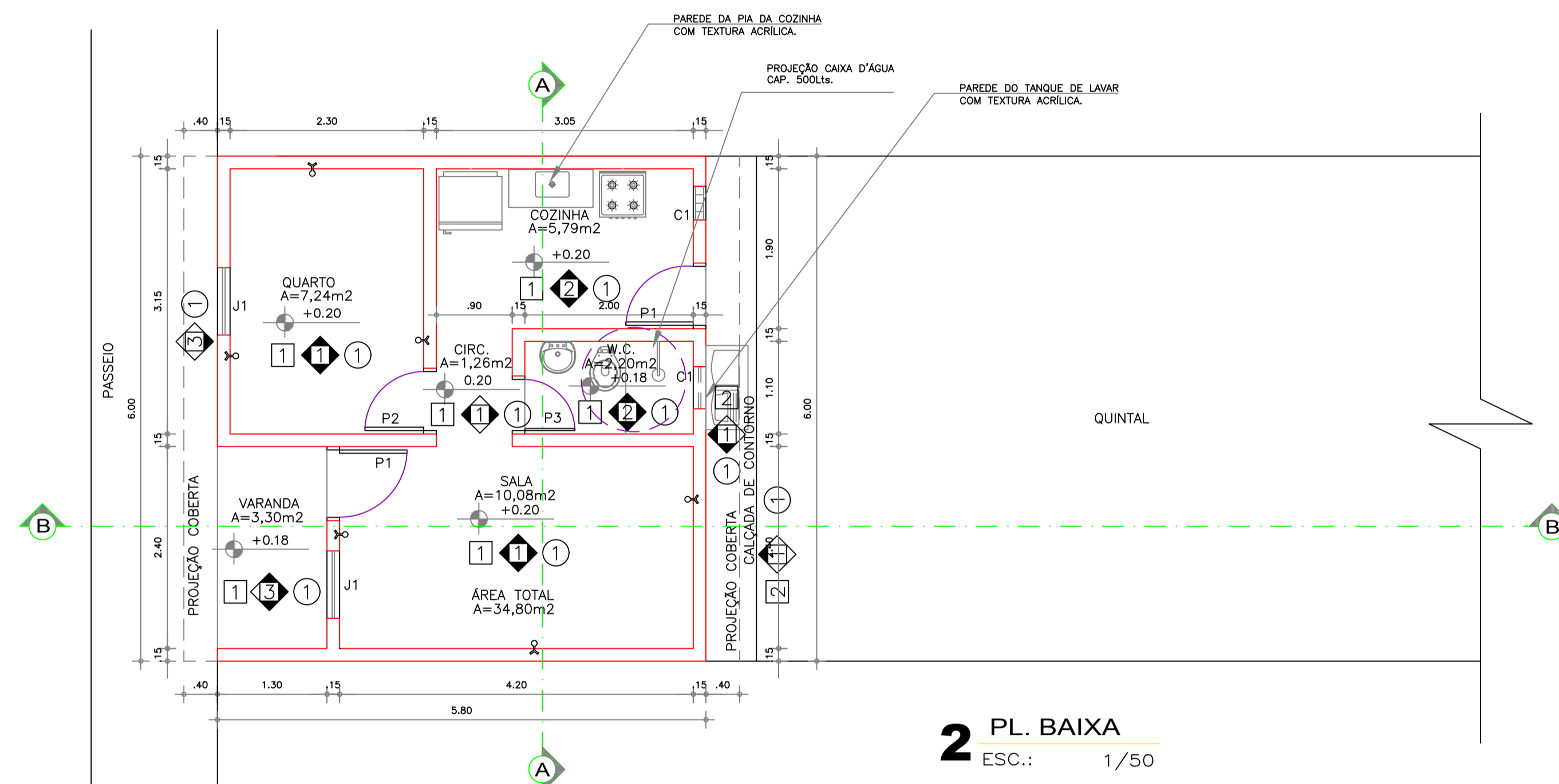


1 PL. COBERTA
ESC.: 1/50

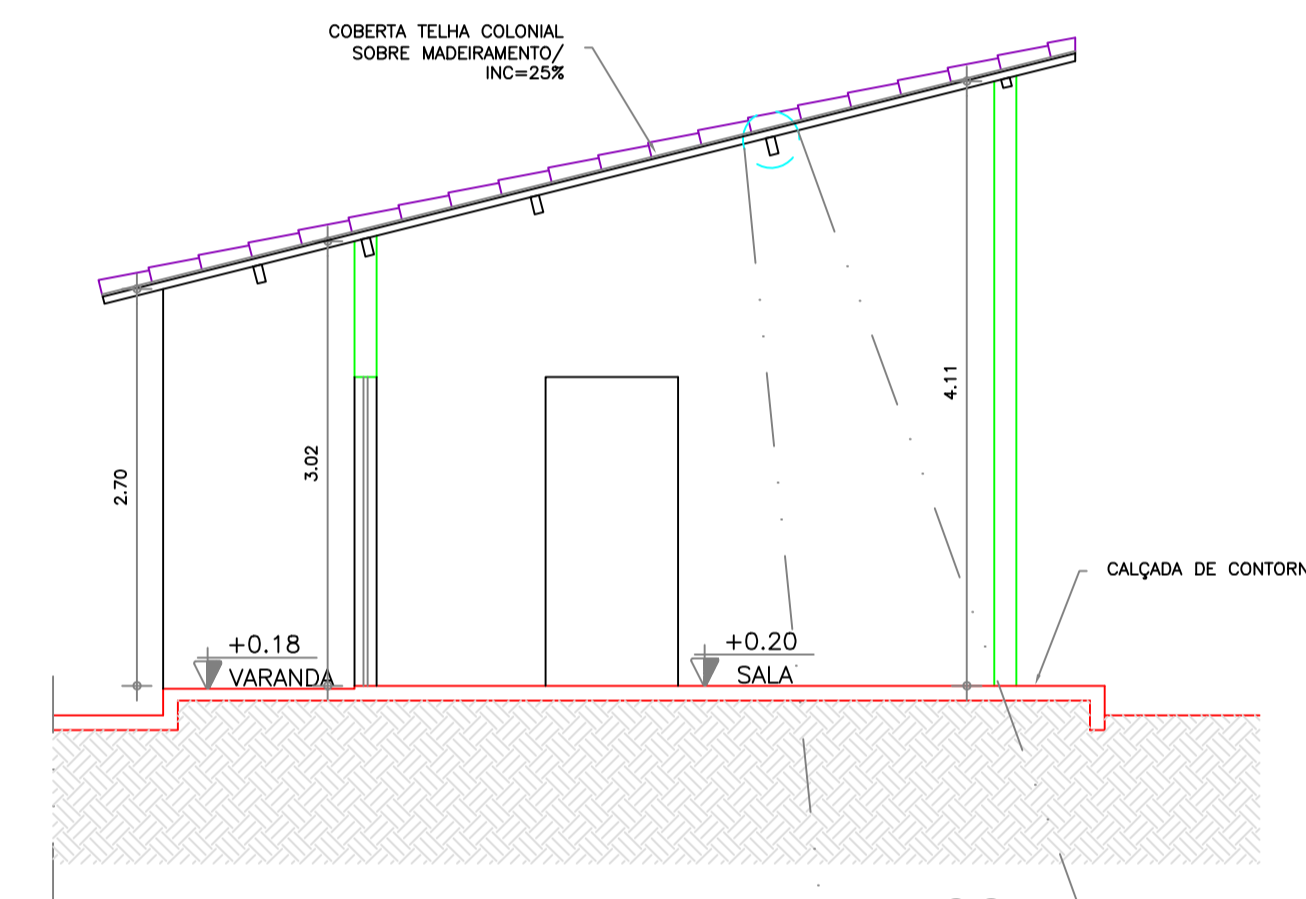


6 FACHADA FRONTAL
ESC.: 1/50

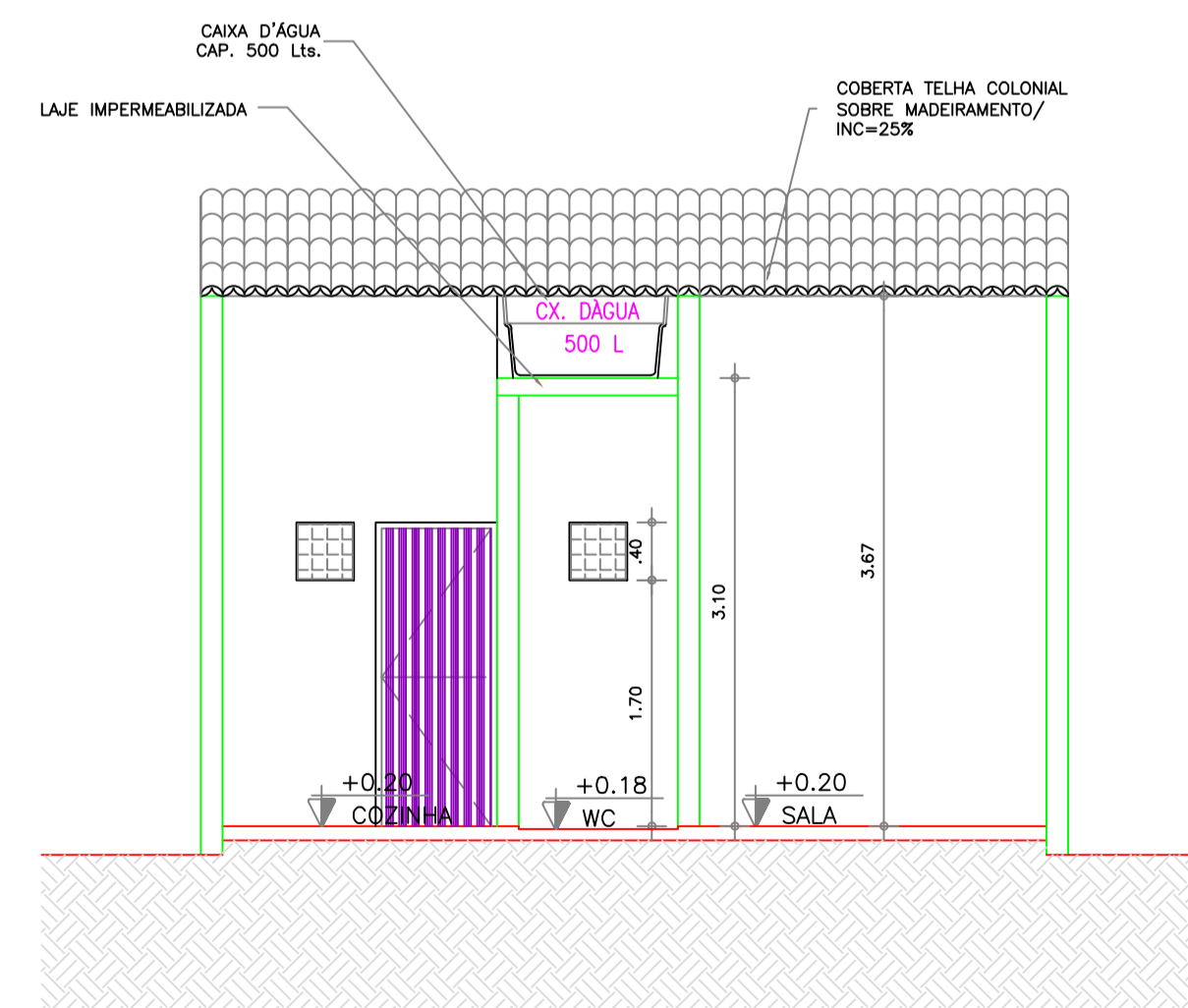
7 DET. PEITORIL
ESC.: 1/10



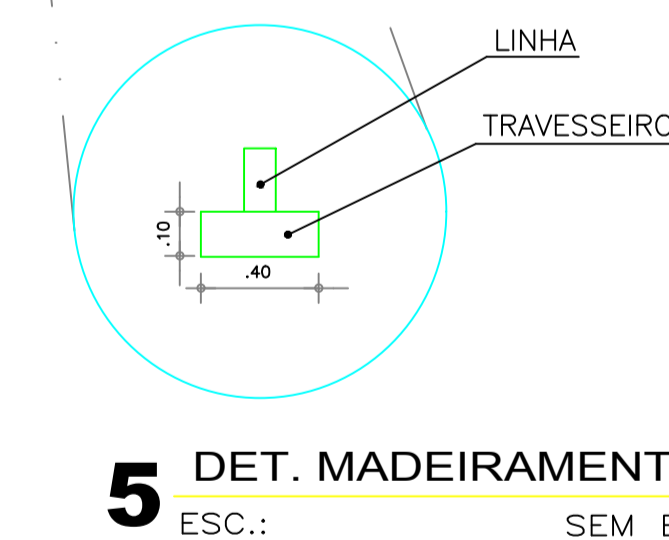
2 PL. BAIXA
ESC.: 1/50



4 CORTE BB
ESC.: 1/50



3 CORTE AA
ESC.: 1/50



5 DET. MADEIRAMENTO
ESC.: SEM ESC

QUADRO VÃOS DAS ESQUADRIAS

TIPO	DIMENSÃO	PEITORIL	MODELO
P1	0,80x2,10	-	FICHA
P2	0,70x2,10	-	PARANÁ
P3	0,60x2,10	-	FICHA
J1	0,80x1,00	1,10	FICHA
C1	0,40x0,40	1,70	CONCRETO
C2	0,80x0,40	1,70	CONCRETO

OBSERVAÇÕES

BANCADA DA COZINHA	1,00x0,50
TANQUE DA LAVANDERIA	1,00x0,50
CAIXA D'ÁGUA CAPACIDADE	500Lts.

QUADRO DE ÁREAS

AMBIENTE	ÁREA(M²)
SALA	10,08
COZINHA	5,79
CIRCULAÇÃO	1,26
WC	2,20
QUARTO	7,24
VARANDA	3,30
ÁREA TOTAL ÚTIL	29,87
ÁREA TOTAL CONSTRUÍDA	34,80

- LEGENDA:**
- - PISO
 - 1 - PISO CIMENTADO LISO
 - 2 - PISO CIMENTADO RÚSTICO
 - ◼ - PAREDE
 - 1 - CAlAÇÃO SOBRE REBOCO
 - 2 - TEXTURA ACRÍLICA ATÉ h=1,60m, CAlAÇÃO SOBRE REBOCO ACIMA DE 1,60m
 - 3 - PINTURA A BASE D'ÁGUA
 - - TETO
 - 1 - TELHADO CERÂMICO APARENTE

PAGO
APROVO
CREA
ARQUITETO-CREA
PROPRIETÁRIO

PREFEITURA MUNICIPAL DE SOBRAL

SECRETARIA DOS DIREITOS HUMANOS, HABITAÇÃO E ASSISTÊNCIA SOCIAL

PROGRAMA: PROGRAMA PRO MUN GES POL - PT Nº 0342881-81
 AÇÃO: RECONSTRUÇÃO DE 68 UNIDADES HABITACIONAIS

LOCAL: BAIRRO CIDADE DR. JOSÉ EUCLIDES FERREIRA GOMES
 ENGENHEIRO: JOSÉ VAZ RODRIGUES NETO
 CREA 56370D - CE.

DESENHOS: PLANTA BAIXA, CORTES, FACHADA, COBERTA

ARQUIVO	DATA	ESCALA	PROJETO	PRANCHA
	JUNHO 2018	INDICADAS	TIPO 01 (TESTADA 6,00m)	01/03