

**CADERNO DE ENCARGOS E ESPECIFICAÇÕES TÉCNICAS REFERENTE À  
REQUALIFICAÇÃO DA PRAÇA APRAZÍVEL, NO MUNICÍPIO DE  
SOBRAL-CE.**

## GENERALIDADES

### - OBJETIVO

Estas são as especificações técnicas a serem usadas para a **REQUALIFICAÇÃO DA PRAÇA APRAZÍVEL, NO MUNICÍPIO DE SOBRAL-CE**. Aqui estão procedimentos técnicos e indicações de normas e atitudes de construtores e PREFEITURA MUNICIPAL DE SOBRAL.

### - PROJETOS

A execução da obra deverá obedecer integral e rigorosamente aos projetos, especificações e detalhes que serão fornecidos pela PREFEITURA MUNICIPAL DE SOBRAL ao construtor.

Com todas as características necessárias à perfeita execução dos serviços.

Compete à contratada fazer minucioso estudo, verificação e comparação de todos os desenhos dos projetos: arquitetônico, de instalações, das especificações, levantamento de quantitativos, orçamentos, cronogramas e demais documentos integrantes da documentação técnica fornecida pelo contratante para a execução da obra. Feito esta análise, não será permitido reclamações após estudo, verificação e comparação de todos os desenhos dos projetos.

### - ACOMPANHAMENTO TÉCNICO

A empreiteira se obriga a, sob as responsabilidades legais vigentes, prestar toda a assistência técnica e administrativa necessária a imprimir andamento conveniente às obras e serviços. A responsabilidade técnica da obra será de profissional pertencente ao quadro de pessoal da empresa, devidamente habilitado e registrado no CREA ou CAU local.

### - MATERIAIS, MÃO DE OBRA E EQUIPAMENTOS

Para as obras e serviços contratados, caberá à empreiteira fornecer e conservar o equipamento mecânico e o de ferramenta necessários e arregimentar mão de obra idônea, de modo a reunir permanentemente em serviço uma equipe homogênea e suficiente de operários, mestres e encarregados que assegurem progresso satisfatório às obras. Será ainda de responsabilidade da empreiteira o fornecimento dos materiais necessários, todos de primeira qualidade e em quantidade suficiente para conclusão das obras no prazo fixado em contrato.

O construtor só poderá usar qualquer material depois de submetê-lo ao exame e aprovação da fiscalização, a quem caberá impugnar seu emprego, quando estiver em desacordo com as especificações e projetos. O emprego de qualquer marca de material não especificado e considerado como "similar" só se fará mediante solicitação por escrito do construtor e autorização também por escrito da fiscalização.

Se circunstâncias ou condições locais tornarem aconselhável a substituição de alguns dos materiais especificados por outros equivalentes, esta substituição poderá efetuar-se desde que haja expressa autorização, por escrito, da fiscalização, para cada caso particular.

Obriga-se o construtor a retirar do recinto das obras quaisquer materiais porventura impugnados pela fiscalização, dentro de um prazo não superior a 72 (setenta e duas horas) a contar da notificação.

Serão de responsabilidade do construtor os serviços de vigilância da obra, até que seja efetuado o recebimento provisório da mesma.

### - FISCALIZAÇÃO

A PREFEITURA MUNICIPAL DE SOBRAL manterá nas obras engenheiros e prepostos seus, convenientemente credenciados junto ao construtor e sempre adiante designados por fiscalização, com autoridade para exercer, toda e qualquer ação de orientação geral, controle e fiscalização das obras e serviços de construção.

As relações mútuas entre a PREFEITURA MUNICIPAL DE SOBRAL e cada contratado serão mantidas por intermédio da fiscalização.

A empreiteira é obrigada a facilitar meticulosa fiscalização dos materiais e execução das obras e serviços contratados, facultando à fiscalização o acesso a todas as partes das obras. Obriga-se, ainda, a facilitar a vistoria de materiais em depósitos ou quaisquer dependências onde os mesmos se encontrem.

Qualquer reclamação da fiscalização sobre defeito essencial em serviço executado ou material posto na obra será feita ao construtor pelo fiscal através de notificação feita no livro de ocorrências da obra, ou por ofício do Departamento Técnico da PREFEITURA MUNICIPAL DE SOBRAL. Caso as exigências contidas na notificação não sejam atendidas num prazo de 72 (setenta e duas horas), fica assegurado à fiscalização o direito de ordenar a suspensão das obras e serviços, sem prejuízo das penalidades cabíveis ao construtor e sem que este tenha direito a qualquer indenização.

O construtor é obrigado a retirar da obra, imediatamente após recebimento de notificação da fiscalização, qualquer empregado, operário ou subordinado seu que, conforme disposto na citada notificação, tenha demonstrado conduta nociva ou incapacidade técnica.

A fiscalização e a construtora deverão promover e estabelecer o entrosamento dos diferentes serviços quando houver mais de uma firma contratada na mesma obra, de modo a proporcionar andamento harmonioso da obra em seu conjunto. Em casos complicados a fiscalização terá poderes para decidir as questões, de forma definitiva e sem apelação.

Todas as ordens de serviços e comunicações da fiscalização à empreiteira serão transmitidas por escrito e só assim produzirão seus efeitos. Com este fim o construtor manterá na obra um livro de ocorrências (**DIÁRIO DE OBRAS**), no qual a fiscalização fará anotação de tudo o que estiver relacionado com a execução dos serviços contratados tais como alterações, dias de chuva, serviços extraordinários, reclamações e notificações de reparos, verificação de ferragens (armadura), datas de concretagem e retiradas de formas e/ou escoramentos e demais elementos técnicos ou administrativos de controle da obra.

Após o recebimento provisório da obra, o livro de ocorrências será encerrado pela fiscalização e pela empreiteira e entregue à PREFEITURA MUNICIPAL DE SOBRAL.

#### **- INÍCIO**

Os serviços serão iniciados dentro de no máximo 05 (cinco) dias a contar da data de assinatura da ordem de serviço.

#### **- PRAZO**

O prazo para execução dos serviços será o que constar no contrato, de acordo com o estipulado nas instruções da Licitação.

#### **- SERVIÇOS EXTRAORDINÁRIOS**

Possíveis acréscimos de serviços a serem executados, deverão ser de prévio conhecimento e aprovação por escrito da fiscalização, que deles dará ciência à administração da PREFEITURA MUNICIPAL DE SOBRAL.

Os preços destes serviços serão os mesmos da proposta de preços do construtor, atualizados monetariamente nos mesmos termos e índices previstos no contrato. Quando não constarem do orçamento original, serão pagos pelos preços vigentes à época de sua execução na tabela da PREFEITURA MUNICIPAL DE SOBRAL.

**- SERVIÇOS SUPRIMIDOS**

Os eventuais decréscimos de serviços, cuja não execução seja determinada pela fiscalização com prévia ausência da administração da PREFEITURA MUNICIPAL DE SOBRAL, terão seus preços deduzidos do orçamento inicial pelo mesmo valor ali estipulado.

**- TÉRMINO - RECEBIMENTOS**

Quando as obras ficarem concluídas, de acordo com o contrato, será lavrado um Termo de Recebimento Provisório da mesma. Este Termo será elaborado em três vias de igual teor, assinadas pela comissão de recebimento designada pela direção da PREFEITURA MUNICIPAL DE SOBRAL, devendo a terceira via ser entregue ao construtor.

O Termo de Recebimento definitivo das obras e serviços contratados será lavrado 90 (noventa) dias após o recebimento provisório, desde que tenham sido atendidas todas as reclamações da fiscalização referentes a defeitos e imperfeições que venham a ser verificados em qualquer elemento das obras e serviços executados.

À época do Recebimento definitivo deverão estar solucionadas todas as reclamações porventura feitas quanto à falta de pagamento de operários, fornecedores de material e prestadores de serviços empregados na edificação, inclusive no que disser respeito a Previdência Social, CREA, CAU, FGTS, Imposto sobre Serviços, Imposto Sindical e PIS.

O Termo de Recebimento definitivo será lavrado em três vias de igual teor, assinadas pela comissão de recebimento designada pela direção da PREFEITURA MUNICIPAL DE SOBRAL, devendo a terceira via ser entregue ao construtor.

O prazo de responsabilidade civil pela execução e solidez da obra a que se refere o artigo 1245 do Código Civil Brasileiro (5 anos), será contado a partir da data do Termo de Recebimento definitivo.

**- SUBEMPREITADAS**


O construtor não poderá sub-empregar as obras e serviços no seu todo, podendo fazê-lo parcialmente para cada serviço, as consultas por escrito e aquiescência da PREFEITURA MUNICIPAL DE SOBRAL. O fato do serviço ser executado por sub-empregado não eximirá, no entanto, o construtor de sua responsabilidade direta pelo serviço perante o proprietário.

**- SEGUROS E ACIDENTES**

Será exclusivamente da empreiteira a responsabilidade por quaisquer acidentes nos trabalhos de execução das obras e serviços contratados, uso indevido de patentes registradas e, ainda que resultante de caso fortuito e por qualquer causa, a destruição ou danificação da obra em construção até a definitiva aceitação dela pela PREFEITURA MUNICIPAL DE SOBRAL.

Caberão ao construtor, ainda, as indenizações eventualmente devidas a terceiros por fatos decorrentes dos serviços contratados, ainda que ocorridos na via pública.

**- LICENÇAS E FRANQUIAS**



O construtor é obrigado a obter todas as licenças, aprovações e franquias necessárias aos serviços que contratar, pagando os emolumentos prescritos por lei e observando as leis, regulamentos e posturas referentes à obra e à segurança pública, bem como atender ao pagamento de seguro de pessoal, despesas decorrentes das leis trabalhistas e impostos, de consumo de água e energia e tudo o mais que diga respeito às obras e serviços contratados.

Obriga-se, ainda, ao cumprimento de quaisquer formalidades e ao pagamento de multas porventura impostas pelas autoridades, mesmo daquelas que, por força de dispositivos legais, sejam atribuídas ao proprietário.

A observância de leis, regulamentos e posturas a que se refere este item abrange também as exigências do Conselho Regional de Engenharia, Arquitetura e Agronomia (CREA), especialmente no que se refere a colocação de placas contendo os nomes dos profissionais responsáveis pelos projetos e pela execução das obras.

Os comprovantes dos pagamentos mencionados neste item LICENÇAS e FRANQUIAS deverão ser exibidos à fiscalização mensalmente e por ocasião da emissão da última fatura, sob pena de ter as faturas retidas até o cumprimento desta obrigação.

Os projetos aprovados pelos órgãos competentes, juntamente com o 'HABITE-SF', serão fornecidos ao proprietário quando do recebimento provisório da obra.

#### **- DISCREPÂNCIAS E INTERPRETAÇÕES**

Para efeito de interpretação entre os documentos contratuais, fica estabelecido que:

- Em caso de divergência entre o presente Caderno de Encargos e o Contrato de Serviços, prevalecerá este último.
- Em caso de divergência, erro ou supressão de serviços entre o orçamento e qualquer um dos projetos, prevalecerá o que demonstra neste último.
- Em caso de dúvidas quanto a interpretação deste Caderno de Encargos ou dos desenhos dos projetos, a dúvida será dirimida pela fiscalização.
- Em caso de divergência entre as cotas dos desenhos dos projetos e as dimensões medidas em escala, prevalecerão as primeiras.

#### **- RECURSOS E ARBITRAGEM**

De qualquer decisão da fiscalização sobre assuntos não previstos no presente Caderno, nas especificações inerentes a cada obra ou no Contrato para execução dos serviços, caberá recurso à direção da PREFEITURA MUNICIPAL DE SOBRAL, para a qual deverá apelar a empreiteira todas as vezes que se julgue prejudicada.

### **1. SERVIÇOS PRELIMINARES**

#### **- NORMAS GERAIS**

Correrão por conta exclusiva da Contratada a execução e todas as despesas com as instalações provisórias da obras, tais como:

- Tapumes;
- Placas da obra;

- Abertura e conservação de caminhos e acessos;
- Torre para guincho, bandejas salva-vidas e andaimes;
- Máquinas, equipamentos e ferramentas necessárias à execução dos serviços;
- Ligações provisórias de água, esgoto, luz e força e telefone;
- Locação da obra;
- Barracões para depósitos e alojamentos;
- Escritório da obra, com instalações condignas para uso da fiscalização;
- Instalações sanitárias para operários.

Correrão igualmente por conta da empreiteira outras despesas de caráter geral ou legal que incidam diretamente sobre o custo das obras e serviços, tais como:

- Despesas administrativas da obra;
- Consumos mensais de água, energia elétrica e telefone;
- Transportes externos e internos;
- Extintores de incêndio e seguros;
- Despesas diversas tais como materiais de escritório e de limpeza da obra;
- Ensaios ou testes exigidos pelas normas técnicas brasileiras.

Todas as instalações que compõem o canteiro de obras deverão ser mantidas em permanente estado de limpeza, higiene e conservação.

A empreiteira tomará todas as precauções e cuidados no sentido de garantir a estabilidade de prédios vizinhos, canalizações e redes que possam ser atingidas, pavimentação das áreas adjacentes e outras propriedades de terceiros e transeuntes, durante a execução de todas as etapas da obra.

A empreiteira é obrigada a manter no escritório ou almoxarifado da obra um armário com estoque essencial de medicamentos de urgência (algodão, gaze esterilizada, esparadrapo, solução de iodo, pomada para queimaduras, analgésicos e colírio anti-séptico comum).

### 1.1 - LOCAÇÃO DA OBRA

A locação será com auxílio topográfico, com gabaritos e de responsabilidade do construtor. Deverá ser global, sobre quadros de madeira que envolvam todo o perímetro da obra. Os quadros, em tábuas ou sarrafos, devem ser nivelados e fixados de tal modo que resistam às tensões dos fios de marcação, sem oscilação e sem possibilidade de fuga da posição correta.

Havendo discrepâncias entre as condições locais e os elementos do projeto a ocorrência deverá ser objeto de comunicação por escrito à fiscalização, a quem competirá deliberar a respeito.

Após proceder a locação planialtimétrica da obra, marcação dos diferentes alinhamentos e pontos de nível, o construtor fará a competente comunicação à fiscalização, a qual procederá as verificações e aferições que julgar oportunas.

A ocorrência de erro na locação da obra implicará para o construtor na obrigação de proceder, com ônus exclusivo para si, as demolições, modificações e/ou reposições que se tomarem necessárias, a juízo da fiscalização, sem que isso implique em alteração no prazo da obra.

Após atendidas pelo construtor as exigências formuladas, a fiscalização dará por aprovada a locação.

O construtor manterá em perfeitas condições toda e qualquer referencia de nível e de alinhamento, o que permitirá reconstituir ou aferir a locação a qualquer tempo.

## **1.2 - EXECUÇÃO DE ESCRITÓRIO EM CANTEIRO DE OBRAS COM SANITÁRIOS E CHOVEIROS**

Ficará a cargo do construtor a instalação de barracão provisório constando de: escritórios com banheiro, depósito, almoxarifado para material e ferramentas, vestiários e sanitários para o pessoal da obra.

A localização, disposição e dimensões mínimas do barracão serão determinadas pela fiscalização.

O escritório, claro e bem arejado, terá área compatível com o vulto dos trabalhos e será provido de mesa, cadeira e escaninhos para plantas.

### **- Ligações Provisórias de Água e Esgotos**

#### **- Água:**

A ligação provisória de água, quando o logradouro for abastecido por rede distribuidora pública de água, obedecerá às prescrições e exigências da municipalidade local e/ou do SAAE, CAGECE ou outro órgão.

Os reservatórios serão de fibra, dotados de tampa, com capacidade dimensionada para atender, sem interrupção de fornecimento, a todos os pontos previstos no canteiro de obras. Cuidado especial será tomado pelo construtor quanto à previsão de consumo de água para confecção de concreto, alvenaria, pavimentação e revestimentos da obra.

Os tubos e conexões serão do tipo rosqueáveis ou soldáveis em PVC rígido.

Quando o logradouro não for abastecido por rede distribuidora pública de água, a utilização de água de poço ou de curso de água obrigará o construtor à análise da água utilizada, através de exame em laboratório especializado e de reconhecida idoneidade: quanto à sua potabilidade, para os pontos de alimentação e higiene dos operários, quanto à sua agressividade para os pontos de confecção de mesclas previstas para a obra.

O abastecimento de água ao canteiro será efetuado, obrigatoriamente, sem interrupção, mesmo que o construtor tenha que se valer de caminhão pipa.

#### **- Esgoto Sanitário:**

Quando o logradouro possuir coletor público de esgoto, caberá ao construtor a ligação provisória dos esgotos sanitários provenientes do canteiro de obras, de acordo com as exigências da municipalidade local e do órgão de esgoto.

Quando o logradouro não possuir coletor público de esgotos, o construtor instalará fossa séptica e sumidouro, de acordo com as prescrições mínimas estabelecidas pela ABNT (NBR 8160).

#### **- Andaimés**

Serão construídos de modo a atender às condições de segurança estabelecidas na legislação trabalhista. Serão em madeira de boa qualidade ou

metálicos, rígidos, estáveis quanto à sustentação e deverão permitir o acesso seguro dos operários ao local de trabalho, ensejando perfeitas condições de circulação de pessoal e materiais.

### **1.3 - PLACA DE OBRA**

Será colocada na obra pelo construtor a "placa da obra", com dimensões, detalhes e letreiros fornecidos pela PREFEITURA MUNICIPAL DE SOBRAL (dimensão mínima 3,00m x 2,00m). Além desta, serão colocadas placas em observância às exigências do CREA-CE, indicando nomes e atribuições dos responsáveis técnicos pela obra e pelos projetos. É vedada a afixação de placas de anúncios, emblemas ou propagandas.

### **1.4 - TAPUMES**

O terreno deverá ser protegido em parte do seu perímetro por tapumes, realizado em chapas de madeira compensada, de 1,10m x 2,20m e 6,00mm de espessura, estruturadas por pontalotes de pinho 3" x 3", dispendo de abertura e portão. Será pintado com pintura a cal.

### **1.5 - INSTALAÇÕES PROVISÓRIAS ELÉTRICA**

A ligação provisória de energia elétrica ao canteiro obedecerá, rigorosamente, às prescrições da concessionária local de energia elétrica.

Os ramais e sub-ramais internos serão executados com condutores isolados por camada termoplástica, devidamente dimensionados para atender às respectivas demandas dos pontos de utilização.

Os condutores aéreos serão fixados em postes de madeira com isoladores de porcelana.

As emendas de fios e cabos serão executadas com conectores apropriados e garantidos com fita isolante. Não serão admitidos fios decapados.

As descidas (prumadas) de condutores para alimentação de máquinas e equipamentos serão protegidas por eletrodutos.

Todos os circuitos serão dotados de disjuntores termo-magnéticos. Cada máquina e equipamento receberá proteção individual, de acordo com a respectiva potência, por disjuntor termo-magnético, fixado próximo ao local de operação do equipamento, devidamente abrigada em caixa de madeira com portinhola.

Caberá ao construtor enérgica vigilância das instalações provisórias de energia elétrica, a fim de evitar acidentes de trabalho e curtos-circuitos que venham a prejudicar o andamento normal dos trabalhos.

### **1.6 - KIT CAVALETE D'ÁGUA**

O abastecimento será feito através da rede pública de distribuição por meio de ramal predial e abrigo do cavalete do hidrômetro, conforme padrão fixado pela concessionária.

### **2.1 - LIMPEZA MANUAL DO TERRENO (C/RASPAGEM SUPERFICIAL)**

A completa limpeza do terreno será efetuada manual ou mecanicamente, dentro da mais perfeita técnica, tomados os devidos cuidados de forma a evitar danos a terceiros.

A limpeza do terreno compreenderá os serviços de capina, roçado, destocamento, queima e remoção, de forma a deixar a área livre de raízes e tocos de árvores.



Deverão ser conservadas no terreno todas as árvores existentes salvo as que, por fator condicionante do projeto arquitetônico, devam ser removidas. Em qualquer hipótese, nenhuma árvore deverá ser removida sem autorização expressa da fiscalização.

O construtor tomará providências no sentido de serem extintos todos os formigueiros existentes no terreno.

## **2.2 - CARGA MANUAL DE ENTULHO EM CAMINHÃO BASCULANTE**

O material resultante das escavações deverá ser retirado, pela Contratada, da área da construção, conforme deliberação da Comissão de Fiscalização. É de responsabilidade da Contratada o descarte deste material.

Ficam a cargo do construtor as despesas com os transportes decorrentes da execução dos serviços de preparo do terreno, escavações, aterro e reaterro, seja qual for a distância média e o volume considerado, bem como o tipo de veículo utilizado.

## **2.3 - TRANSPORTE COMERCIAL COM CAMINHÃO CARROCERIA**

Ficam a cargo do construtor as despesas com os transportes decorrentes da execução dos serviços de transportes seja qual for a distância média e o volume considerado.

## **3 - MOVIMENTO DE TERRA**

### **- CONDIÇÕES GERAIS**

O movimento de terra obedecerá rigorosamente as cotas e perfis previstos no projeto, cuidando-se para que não haja vegetação de qualquer espécie nas superfícies a receber aterro.

O construtor providenciará a drenagem, desvio ou canalização das águas pluviais, evitando que estas venham a prejudicar o andamento das obras.

A execução dos trabalhos obedecerá as prescrições da NBR - 6122.

Para movimento de terras igual ou superior a trezentos metros cúbicos, será obrigatória a utilização de processos mecânicos (tratores, plâneas, pá mecânica, pé de carneiro, caminhões basculantes, etc.).

### **3.1 - ESCAVAÇÕES**

As cavas para fundações e outras partes da obra previstas abaixo do nível do terreno serão executadas de acordo com as indicações constantes do projeto de fundações, demais projetos da obra e com a natureza do terreno encontrado e volume de material a ser deslocado. Para elaboração do projeto e execução das escavações a céu aberto, deverão ser observadas as condições exigidas na NBR 9.061/85-Segurança de Escavações a Céu Aberto, da ABNT. As escavações sejam elas mecânicas ou manuais, serão executadas adotando-se todas as providências e cuidados necessários à segurança dos operários, garantia das propriedades vizinhas e integridade dos logradouros e redes públicas de água, esgoto, energia e telefone.

Serão convenientemente isoladas, escoradas e esgotadas quando necessário e, caso tenham profundidade superior a 1,50m, deverão ser taludadas ou protegidas com dispositivos adequados de contenção. O tipo de proteção (cortinas, arrimos ou

escoras), será escolhido de acordo com a natureza do solo, de comum acordo entre o construtor e a fiscalização.

Os taludes definitivos receberão capeamento protetor a fim de evitar futuras erosões, podendo ser utilizada grama.

### 3.2 - ATERRO

As superfícies a serem aterradas deverão ser previamente limpas, cuidando-se para que nelas não haja nenhuma espécie de vegetação (cortada ou não) nem qualquer tipo de entulho, quando do início dos serviços.

Os trabalhos de aterro das cavas de fundação terão de ser executados com material escolhido, de preferência areia ou terra (nunca turfa nem argila orgânica), sem detritos vegetais, pedras ou entulho, em camadas sucessivas de 20 cm (material solto), devidamente molhadas e apiloadas, manual ou mecanicamente, a fim de serem evitadas ulteriores fendas, trincas e desníveis em virtude de recalque nas camadas aterradas. Na eventualidade de ser encontrado na área algum poço ou fossa sanitária em desuso, precisa ser providenciado o seu preenchimento com terra limpa. No caso de fossa séptica, deverão ser removidos todos os despejos orgânicos eventualmente existentes, antes do lançamento da terra. Todo movimento de terra que ultrapasse 50m<sup>3</sup> terá de ser executado por processo mecânico. Após a execução dos elementos de fundação ou o assentamento de canalização, é necessário processar o preenchimento das valas em sucessivas camadas de terra com altura máxima de 20 cm (material solto), devidamente umedecidas e apiloadas.

O material de aterro deverá apresentar um CBR (Índice de Suporte Califórnia) da ordem de 30%.

O aterro será sempre compactado até atingir um "grau de compactação" de no mínimo 95%, com referência ao ensaio de compactação normal de solos, conforme NBR - 7182.


O controle tecnológico da execução do aterro será procedido de acordo com a NBR 5681.

Na execução dos referidos serviços de aterro haverá precauções para evitar-se quaisquer danos nos trabalhos de impermeabilização, paredes ou outros elementos verticais que devam ficar em contato com o material de aterro.

### 2.3 - REATERRO

As superfícies a serem reaterradas deverão ser previamente limpas, cuidando-se para que nelas não haja nenhuma espécie de vegetação (cortada ou não) nem qualquer tipo de entulho, quando do início dos serviços.

Os trabalhos de reaterro das cavas de fundação e/ou locais confinados por alvenarias, terão de ser executados com material escolhido, de preferência areia ou terra (nunca turfa nem argila orgânica), sem detritos vegetais, pedras ou entulho, em camadas sucessivas de 20 cm (material solto), devidamente molhadas e apiloadas, manual ou mecanicamente, a fim de serem evitadas ulteriores fendas, trincas e desníveis em virtude de recalque nas camadas aterradas. Após a execução dos elementos de fundação ou o assentamento de canalização, é necessário processar o preenchimento das valas em sucessivas camadas de terra com altura máxima de 20 cm (material solto), devidamente umedecidas e apiloadas. Deverá ser executada por meio de sopo mecânico, placas vibratórias ou soquetes manuais vibratório, de acordo com o espaço disponível.



O material de reaterro deverá apresentar um CBR (Índice de Suporte Califórnia) da ordem de 30%.

O reaterro será sempre compactado até atingir um “grau de compactação” de no mínimo 95%, com referência ao ensaio de compactação normal de solos, conforme NBR 7182. O procedimento tecnológico da execução do reaterro será procedido de acordo com a NBR 5681.

Na execução dos referidos serviços de reaterro haverá precauções para evitar-se quaisquer danos nos trabalhos de impermeabilização, paredes ou outros elementos verticais que devam ficar em contato com o material de reaterro.

### **3.0 – CONCRETOS**

#### **- Materiais**

#### **- Cimentos:**

Somente cimentos que obedeam às especificações da ABNT serão aceitos. Quando necessário, poderão ser feitas exigências adicionais.

- A fiscalização rejeitará os lotes de cimento cujas amostras revelarem, nos ensaios, características inferiores as estabelecidos na NBR 5732 da ABNT, sem que caiba à empreiteira direito a qualquer indenização, mesmo que o lote de cimento se encontre na obra.

O cimento deverá ser armazenado em local protegido da ação de intempéries e agentes nocivos à sua qualidade.

Deverá ser conservado em sua embalagem original até a ocasião de seu emprego. No seu armazenamento, as pilhas não deverão ser constituídas de mais de 10 sacos, salvo se o tempo de armazenamento for no máximo de 15 dias, caso em que poderá atingir 15 sacos. Colocar as pilhas sobre estrado de madeira.

Os lotes recebidos em épocas diversas não poderão ser misturados.

#### **- Agregados:**

Os agregados miúdo e graúdo deverão obedecer às especificações da ABNT.

O agregado graúdo será a pedra britada e o agregado miúdo a areia natural.

É vedado o emprego de pó de pedra em substituição à areia e o cascalho somente poderá substituir a pedra britada depois de realizados os testes prescritos na NBR 7211, a critério da fiscalização. A areia e a pedra não poderão apresentar substâncias nocivas, como torrões de argila, matérias orgânicas, etc., em porcentagem superior as especificadas na NBR 7211 da ABNT.

O agregado graúdo será constituído pela mistura em proporções convenientes, de acordo com os traços determinados em dosagem racional, das pedras britadas N° 1, 2 e 3.

Os agregados deverão ser armazenados separadamente, de acordo com a sua granulometria e em locais que permitam a livre drenagem das águas pluviais.

#### **- Água**

A água destinada ao amassamento do concreto deverá ser límpida, isenta de quantidades prejudiciais de substâncias estranhas.

Não será permitido o emprego de águas salobras.

Os limites máximos dos teores de substâncias estranhas são os estipulados pelas normas NBR 6118 e NBR 6587.

Em caso de dúvidas a respeito da qualidade da água, a fiscalização deverá exigir do construtor que mande proceder à análise da mesma por laboratório nacional idôneo.

#### - Aditivos

Os aditivos só poderão ser usados se obedecerem às especificações nacionais e mediante autorização da fiscalização.

#### - Normas de Execução

O concreto, quer preparado no canteiro quer pré-misturado (usinado), deverá ter resistência característica FCK compatível com a adotada no projeto.

Será feita dosagem experimental com o fim de estabelecer o traço do concreto para que este tenha a resistência prevista e boa condição de trabalhabilidade.

A dosagem experimental se fará atendendo o prescrito no item 8.3.1 da NBR 6118.

A dosagem não experimental só será permitida em obras de pequeno vulto (volume de concreto inferior a 25 m<sup>3</sup>). Será feita no canteiro de obras, por processo rudimentar, dispensado o controle da resistência e respeitadas as seguintes condições:

- a) Quantidade mínima de cimento por metro cúbico de concreto: 300Kg.
- b) Proporção de agregado miúdo em relação ao volume total do agregado entre 30 e 50%.
- c) Quantidade de água mínima compatível com a trabalhabilidade.

O controle tecnológico do concreto se fará abrangendo a verificação da dosagem, de trabalhabilidade, das características dos constituintes e da resistência mecânica, dentro do estipulado pelo item 8.4 da NBR 6118.

Será feito controle da resistência do concreto, com retirada de pelo menos um exemplar por semana e para volumes menor que 25m<sup>3</sup>. Cada exemplar consistirá em dois corpos de prova da mesma amassada e moldados no mesmo ato: a resistência de cada exemplar será o maior dos 2 valores obtidos no ensaio.

O construtor deverá apresentar à fiscalização os certificados do controle de resistência do concreto, emitidos por laboratório idôneo.

#### - NORMAS GERAIS

A execução da estrutura de concreto obedecerá rigorosamente aos projetos, especificações e detalhes respectivos, bem como as normas técnicas da ABNT atinentes ao assunto, além das que se seguem.

O encargo da execução da estrutura é da empreiteira, a quem cabe a responsabilidade pela resistência e estabilidade da mesma.

Não se permitirá a colocação de canalizações dentro de vigas, pilares ou outros elementos de suporte da estrutura, a não ser que esta colocação esteja expressamente prevista no projeto estrutural.

As passagens de canalizações através de vigas ou outros elementos estruturais deverão obedecer rigorosamente as determinações e detalhes do projeto, não sendo permitida mudança de posição das mesmas. Quando de todo inevitáveis, tais mudanças exigirão aprovação consignada em projeto.

Na execução da estrutura deverão ser tomadas providências para permitir o fácil escoamento das águas a fim de evitar sobrecargas e infiltrações.

Só se fará alteração no projeto estrutural sob a supervisão e autorização por escrito de seu autor.

Fica o construtor obrigado a quebrar e refazer os elementos que forem julgados defeituosos pela fiscalização. Poderá ser exigida prova de carga, em parte ou no total da edificação, no caso de haver dúvidas sobre a resistência da estrutura.

Nenhum conjunto de elementos estruturais poderá ser concretado sem prévia e minuciosa verificação por parte do construtor e da fiscalização, da perfeita disposição, dimensões, ligações e escoramentos das formas e armaduras correspondentes, bem como da correta colocação das canalizações.

#### 4.0-MOBILIÁRIO

##### -LIXEIRAS

As lixeiras serão em manilhas de concreto D=600mm, de acordo com dimensões e especificações do projeto. Serão afixadas no piso da praça com massa de concreto não estrutural no traço 1:3:5.

##### - BANCO

O banco será confeccionado em tábuas de madeira assentados sobre perfil metálico em ferro fundido com dimensões especificadas em projeto. As tábuas de madeira serão de Massaranduba ou Angelim pedra e receberão a aplicação de verniz incolor com proteção para raios solares.

##### - ACADEMIA

Será executado uma academia na praça de forma a possibilitar a população a prática regular de exercícios, fornecendo assim de qualidade de vida aos moradores.

#### 5 - PISOS

##### -NORMAS GERAIS

Serão executados em rigorosa obediência ao projeto arquitetônico no que concerne ao tipo, formato, dimensões, cor, etc.

Os pisos só serão executados após o assentamento das canalizações que devem passar sob eles, como também, se for o caso, após completado o sistema de drenagem.

O dimensionamento da pavimentação será objeto de estudo por firma especializada, no caso de locais e vias domiciliares destinados à suportarem sobrecargas excessivas.

Todos os pisos laváveis terão declividade de 0,5% no mínimo, em direção ao raio ou porta externa, para o perfeito escoamento da água. Os rodapés serão sempre a nível.

A colocação dos elementos de piso será feita de modo a deixar as superfícies planas, evitando-se ressaltos de um em relação ao outro. Será substituído qualquer elemento que, por teste de percussão, soar denotando vazios.

Será proibida por no mínimo dois dias a passagem sobre os pisos recém colocados.

Os pisos só serão executados após concluídos o revestimentos das paredes e tetos e vedadas as aberturas externas.

Em ambientes contínuos e de mesmo nível, quando não houver especificações em projeto, será adotado o seguinte critério para as soleiras internas:

Se os dois pisos forem da mesma natureza, a soleira também o será; se forem de naturezas diferentes a soleira será do mesmo material do piso do ambiente que a conter.

Cuidados especiais serão tomados em cômodos excessivamente ventilados ou expostos a calor. Nestes casos os pisos devem ser protegidos após colocados.

Não será permitido que o tempo decorrido entre a argamassa de assentamento estendida e o piso aplicado seja tão longo que prejudique as condições de fixação da peças, quer por endurecimento da argamassa, quer pela perda de água de superfície.

#### **- LASTRO DE CONTRAPISO (Piso Morto)**

As áreas destinadas a receber piso cimentado e piso podotátil receberão lastro de concreto com espessura mínima de 5 cm.

A camada regularizadora será lançada após compactação do aterro interno e após colocação e teste das canalizações que devam ficar sob o piso.

O concreto conterá no mínimo 200 Kg de cimento/m<sup>3</sup>.

A superfície do lastro será convenientemente inclinada, de acordo com a declividade prevista para a pavimentação que irá receber.

Dispensarão o lastro de concreto os pisos de lajotas de concreto, elementos intertravados, pedra portuguesa ou outros análogos que, sob autorização escrita da fiscalização, se assentarão diretamente sobre o solo mediante proteções contra fuga da água por contato direto com o solo.

Antes do lançamento das argamassas de assentamento o lastro deverá ser lavado com água limpa e escovado. Após esta operação receberá pasta de cimento e areia 1:2, espalhada com vassoura.

Em solos excessivamente úmidos, a critério da fiscalização, o piso morto deverá receber aditivo impermeabilizante.

#### **- PISO PODOTÁTIL EXTERNO**

Os pisos táteis externos acessíveis serão do tipo de alerta (utilizado para sinalizar a proximidade de todo elemento que gere algum tipo de obstáculo na via urbana, tais como: ilhas e abrigos para telefones, caixas de correios, pontos de ônibus, etc, assim como o perímetro em torno das rampas de rebaixamento nas calçadas, a fim de que o deficiente visual perceba, na ausência do meio-fio, a aproximação da faixa de veículos. Placa de alerta com relevo em semi-esferas, padrão CVI) e direcionais (utilizado como guia de orientação para o deficiente visual por sua textura diferenciada, usada em duas situações distintas: nas travessias e em espaços abertos. Placa de orientação com ranhuras padrão CVI), sendo confeccionados em cimento hidráulico, de dimensões 25x25cm, pré-pintados na tonalidade vinho, com pintura à base de ferro, constituídos por camadas, a primeira com superfície colorida, pontilhada e antiderrapante, a segunda de grânulos finos e a terceira de parte inerte: areia mais grossa.

A base de aplicação deve ser lastro de concreto magro com espessura de 7 cm. A execução do piso deve estar de acordo com o projeto de arquitetura, atendendo também às



recomendações da NBR 9050 - Acessibilidade a edificações, mobiliário, espaços e equipamentos urbanos.

As placas devem ser assentadas de forma que o sentido longitudinal do relevo coincida com a direção do deslocamento.

#### **- MEIO-FIO DE CONCRETO PRÉ-MOLDADO**

São dispositivos com a função de limitar a área da plataforma dos terrenos marginais, principalmente em segmentos onde se torna necessária a orientação do tráfego como: canteiros centrais, interseções, obras de arte e outros pontos singulares, cumprindo desta forma importante função de segurança, além de orientar a drenagem superficial.

Assentamento de meios-fios pré-moldados de concreto. Execução de meios-fios de concreto, contínuos, isolados ou fundidos juntamente com a sarjeta, com forma deslizante e mecanicamente. Serão rejuntados e inclui-se a escavação e reaterro.

Na referida praça serão executados dois tipos de meio-fio.

- Banqueta/ meio fio de concreto p/ vias urbanas (1,00x0,35x0,15m)

- Meio fio pré moldado (0,07x0,30x1,00)m c/rejuntamento

#### **6.0 - GRAMAS**

##### **- VERIFICAÇÃO DE LOCAÇÃO**

As cotas de locação e/ou transplante das espécies vegetais em passeios e em canteiros ajardinados estão indicadas no Projeto Executivo, devendo ser confirmadas antes da implantação do Projeto, para evitar as interferências com as redes subterrâneas de infra-estrutura. Deverá ser também confirmada a localização das espécies existentes a serem mantidas e daquelas que deverão ser retiradas.

##### **- LIMPEZA**

O terreno onde vai ser implantado o jardim deverá ser limpo de todo o material indesejável nele existente, como pedras, restos de construção, madeiras, tocos materiais ferruginosos e quaisquer outros detritos.

##### **- REBAIXAMENTO / APLANAMENTO**

Nas áreas que irão receber gramado, forrações e arbustos, deverá ser realizada a remoção de solo de 10cm de espessura.

##### **- ESCAVAÇÃO E REVOLVIMENTO**

Em seguida, serão realizadas escavações e o revolvimento, que são operações mecânicas para preparar a terra, visando o resultado futuro do melhor crescimento das plantas, para fácil penetração e fixação de suas raízes.

A altura da capa de solo a ser revolvida será a seguinte:

- Para as áreas gramadas, a profundidade do revolvimento (escarificação) será de 15cm, no mínimo (capeamento com grama em rolo);

Planta herbácea de 10-20 cm de altura. A forração escolhida deverá apresentar folhas densas e pilosas. A densidade deverá proporcionar a formação de tapete verde uniforme e ornamental. A forração deverá ser adquirida na forma de rolos, pois esse formato proporciona maior resistência no momento do transporte e maior facilidade de manuseio e plantio.

- **PLANTIO DE ARVORE ALTURA DE 1,00m**

Plantas arbustivas de 100 cm de altura. A densidade deverá proporcionar a formação de uma paginação uniforme e ornamental. A forração deverá ser adquirida em mudas, pois esse formato proporciona maior resistência no momento do transporte e maior facilidade de manuseio e plantio.

- **PLANTIO DE ÁRVORE REGIONAL**

As mudas deverão ser entregues sob o critério de máxima diversificação de espécies, conforme listagem. Para efeito destas normas, define-se muda, como sendo o vegetal, cultivado em recipiente adequado, com técnica própria, de forma de assegurar as melhores condições fitossanitárias, de transporte e de pega.

Para efeito de entrega, as mudas devem ter as seguintes medidas: altura maior que 2,00m e plantadas em cavas de 80x80x80cm.

**Requisitos para as Mudas**

As mudas deverão preencher os seguintes requisitos:

Tronco: deverá ser reto e bem formado.

Copa: deverá ser formada pelo menos de ramos. Será vedado o recebimento de mudas desprovidas de folhas.

Sistema radicular: só serão aceitas mudas em sistema radicular consolidado na embalagem de entrega, rejeitando-se aquelas cujos sistemas radiculares tenham sofrido quaisquer danos.

Tipos de solo: será levado em consideração, conforme a exigência de cada espécie.

A embalagem de entrega das mudas deverá ser a mesma na qual a muda tenha sido cultivada, não se admitindo a reembalagem por ocasião da entrega.

**7.0 - INSTALAÇÕES HIDRÁULICAS**

- **NORMAS GERAIS**

Todo serviço referente a qualquer das instalações hidráulicas deverá ser executado por profissional habilitado, sendo usadas as ferramentas apropriadas a cada serviço e material utilizado.

Os serviços serão executados em perfeito acordo com os projetos e especificações fornecidos. Qualquer alteração ou adaptação do projeto ou especificação só será feita com prévia autorização da PREFEITURA MUNICIPAL DE SOBRAL, através do departamento técnico.


A execução de qualquer serviço deverá obedecer às normas da ABNT específicas para cada tipo de instalação. Deverá obedecer, ainda, às disposições constantes de atos legais do estado e dos municípios.

Na execução de qualquer serviço deverão ser atendidas as recomendações e prescrições dos fabricantes para os diversos materiais.

As colunas de canalização correrão embutidas nas alvenarias, salvo quando forem criados em projeto espaços previstos para este fim ou quando, por condição do projeto arquitetônico, devam correr aparentes.

Quando não correrem embutidas, as canalizações serão fixadas por braçadeiras espaçadas convenientemente, de acordo com a bitola do tubo. As derivações correrão, sempre que possível, embutidas em paredes, vazios, lajes rebaixadas ou abaixo de pisos, evitando-se sempre sua inclusão no concreto da estrutura.





Não se permitirá a concretagem de tubulações dentro de colunas, pilares ou outros elementos estruturais. As buchas e caixas necessárias à passagem prevista de tubulações através de elementos estruturais deverão ser executadas e colocadas antes da concretagem.

Na passagem através de elementos estruturais de reservatórios devem ser tomadas medidas acessórias que assegurem perfeita estanqueidade e facilidade de substituição. Durante a construção, até o momento da montagem dos aparelhos, todas as extremidades das canalizações serão vedadas com “plugs” ou bujões rosqueados, convenientemente apertados. Não será permitido o uso de buchas de papel ou de madeira com essa finalidade.

Sob nenhuma hipótese se permitirá a curvatura de dutos a quente em substituição ao uso das conexões.

As tubulações passarão a distâncias convenientes de qualquer baldrame ou fundação, a fim de se prevenir a ação de eventuais recalques.

As cavas abertas no solo para o assentamento de canalizações só poderão ser fechadas após verificação, pela fiscalização, das condições das juntas, tubos, níveis e declividade.

#### **CAIXA DE PASSAGEM 60x60x60cm**

Caixa de passagem em alvenaria de tijolos furados 60x60x60cm, chapiscada, rebocada, tampa de concreto e fundo com brita. Servirá de abrigo para as torneiras de jardim da praça.

### **8.0 - INSTALAÇÕES ELÉTRICAS**

#### **- NORMAS GERAIS**

A execução das instalações elétricas e de telecomunicações obedecerá rigorosamente aos projetos fornecidos, suas especificações e detalhes, bem como a legislação técnica brasileira em vigor (Normas ABNT) e concessionárias locais (Coelce e Telemar/Oi).


O construtor deverá submeter, em tempo hábil, o (s) projeto(s) de instalações às concessionárias ou entidades locais com jurisdição sobre o assunto. Qualquer alteração imposta pela autoridade competente deverá ser aceita e comunicada à PREFEITURA MUNICIPAL DE SOBRAL para que sejam feitas as retificações no(s) projeto(s).

A execução das instalações elétricas só poderá ser feita por profissionais devidamente habilitados, cabendo ao construtor a total responsabilidade pelo perfeito funcionamento da mesma.

Todas as instalações elétricas serão executadas com esmero e bom acabamento, com todos os condutores, conduta e equipamentos cuidadosamente arrumados em posição e firmemente ligados às estruturas de suporte e aos respectivos pertencentes, formando um conjunto mecânica e eletricamente satisfatório e de boa aparência.

A fixação dos equipamentos a serem instalados será cuidadosamente executada para que fiquem presos firmemente. Para isto, os meios de fixação ou





suspensão deverão ser condizentes com a natureza do suporte e com o peso e as dimensões do equipamento.

Os materiais a serem empregados na execução das instalações serão os rigorosamente adequados à finalidade em vista e devem satisfazer às especificações e normas da ABNT que lhes sejam aplicáveis.

Cuidados especiais deverão ser tomados para proteção das partes vivas expostas dos circuitos e do equipamento elétrico.

Para evitar contatos acidentais estas partes vivas devem ser cobertas com invólucro protetor ou colocadas fora do alcance normal das pessoas não qualificadas. Também deverão receber proteção as partes do equipamento elétrico que, em operação normal, possam produzir faíscas, centelhas, partículas em fusão, etc.

Serão usados métodos de instalação adequados e materiais especiais quando a instalação tiver que ser executada em:

- Lugares úmidos ou molhados.
- Locais expostos às intempéries ou ação de agentes corrosivos.
- Ambientes sujeitos a incêndios ou explosões, pela natureza da atmosfera local.
- Dependências onde os materiais fiquem sujeitos a temperatura excessivas.

As redes de tubulações, quadros, etc., deverão estar ligadas à terra por sistema independente do "terra" do pára-raios (quando houver) o eletroduto de terra será executado de acordo com o disposto no item 13.5 da NBR 5410 ABNT e deverá apresentar a menor resistência possível de contato, sendo aconselhável não ultrapassar o valor de 5 (cinco) ohms com o condutor de terra desconectado. Após a execução da instalação esta resistência de contato será medida, não podendo ser superior a 25 (vinte e cinco) ohms.

Antes da concretagem, a tubulação deverá estar perfeitamente fixada às formas e devidamente obturada em suas extremidades livres, a fim de evitar penetração de detritos e umidade. Tal precaução deverá também ser tomada quando da execução de qualquer serviço que possa ocasionar a obstrução da tubulação.

As instalações elétricas e de telecomunicações só serão aceitas quando entregues em perfeitas condições de funcionamento e ligadas às redes das concessionárias locais.

O construtor executará todos os trabalhos complementares da instalação elétrica ou correlato, preparo, fechamento de recintos para cabines e medidores, aberturas e recomposição de rasgos para condutos e canalizações e todos os arremates decorrentes da instalação elétrica.

#### **- CONDUTORES**

Os condutores serão instalados de forma a não ficarem submetidos a esforços mecânicos incompatíveis com a sua resistência ou com a do isolamento ou revestimento. Nas deflexões serão curvados com raios maiores ou iguais ao mínimo admitido para o seu tipo.

Todas as emendas dos condutores serão feitas nas caixas, não se permitindo, em nenhum caso, emendas dentro dos eletrodutos. Serão executados de modo a assegurarem contato elétrico perfeito por meio de conectores. O isolamento das emendas e derivações deverá manter as mesmas características dos condutores usados.

Para conectores de seção igual ou menor que a de 10mm<sup>2</sup> (8 AWG) ligações aos bornes de aparelhos e dispositivos poderão ser feitas diretamente, sob pressão de parafuso, enquanto que para os fios de bitola superior deverão ser usados terminais adequados.

Os valores acima deverão ser determinados estando todos os quadros ou painéis de distribuição, porta fusíveis, chaves e dispositivos de proteção em seus lugares. Caso estejam conectados os aparelhos de iluminação e de utilização (consumidores) em geral, a resistência mínima permitida será a metade do valor especificado. Os condutores de terra deverão ser retos, sem emendas e ter o menor comprimento possível. Não devem conter chaves ou quaisquer dispositivos de interrupção e devem ser devidamente protegidos por eletrodutos rígidos ou flexíveis nos trechos em que possam sofrer danificações mecânicas. Poderão ou não fazer parte do cabo alimentador do equipamento fixo, desde que observadas as condições já referidas neste item.

Em equipamentos elétricos fixos e suas estruturas as partes metálicas expostas que, em condições normais, não estejam sob tensão, deverão ser ligadas a terra quando:

- O equipamento estiver ao alcance de uma pessoa sobre piso de terra, ladrilhos, cimento ou materiais semelhantes.
- O equipamento for suprido por meio de instalação em condutos metálicos.
- O equipamento estiver instalado em local úmido.
- O equipamento estiver instalado em contato com a estrutura metálica ou sobre ela.
- O equipamento opere com um terminal a mais de 150 Volts contra a terra.

As partes metálicas dos equipamentos a seguir discriminados que em condições normais não estejam sob tensão devem ser ligadas à terra:

- Caixas de equipamentos de controle ou proteção de motores.
- Equipamentos elétricos de elevadores e guindastes.
- Carcaças de geradores e motores de instrumentos musicais amperados eletricamente, exceto a do gerador quando efetivamente isolado da terra e do motor que o aciona.
- Estruturas de quadros de distribuição ou de medição.

O condutor de ligação à terra deverá ser preso ao equipamento por braçadeiras, orelhas, conectores, ou qualquer, meio mecânico conveniente, que assegure o contato elétrico perfeito e permanente. Não deverão ser usados dispositivos que dependam do uso de solda de estanho.

A enfição só será executada após o revestimento completo das paredes, tetos e pisos, quando serão retiradas as obstruções das tubulações e após colocação das esquadrias. Toda a tubulação será limpa e seca pela passagem de buchas embebidas em verniz isolante ou parafina. Para facilitar a enfição os condutores deverão ser lubrificados com talco ou parafina.

### **8.1 - ELETRODUTO RÍGIDO ROSCÁVEL - 3/4"**

Os eletrodutos rígidos roscáveis deverão ser emendados por meio de luva atarraxadas em ambas as extremidades a serem ligadas. Estas extremidades serão introduzidas na luva até se tocarem, o que assegurará a continuidade da superfície interna da canalização.

Poderão também ser emendados por outro processo que garanta continuidade elétrica, resistência mecânica igual a do tubo sem emenda, vedação equipamento à da luva e continuidade da superfície interna.

Não será empregadas curvas com reflexão maior que 90 graus.

### **8.2 - ELETRODUTO RÍGIDO ROSCÁVEL - 1"**

Os eletrodutos rígidos roscáveis deverão ser emendados por meio de luva atarraxadas em ambas as extremidades a serem ligadas. Estas extremidades serão introduzidas na luva até se tocarem, o que assegurará a continuidade da superfície interna da canalização.

Poderão também ser emendados por outro processo que garanta continuidade elétrica, resistência mecânica igual a do tubo sem emenda, vedação equipamento à da luva e continuidade da superfície interna.

Não será empregadas curvas com reflexão maior que 90 graus.

### **8.3 - CABO DE COBRE FLEXÍVEL ISOLADO 6,00mm<sup>2</sup>**

Cabo de cobre flexível isolado, 6mm<sup>2</sup>, antichama, 750V.

A instalação, quando concluída, deverá estar livre de curtos circuitos e de "terras" não previstas nesta especificação. Para ensaio, são indicados os seguintes dados de resistência, de isolamento, que assegurarão um fator de segurança razoável:

- Circuitos de condutores 1,5mm<sup>2</sup> ou 2,5mm<sup>2</sup> - 1 milhão de ohms.

- Circuito de condutores 6,00m<sup>2</sup> ou seções maiores, resistência baseada no limite de condução de corrente, na forma a seguir:

\* 25 a 50 amperes - 250 mil ohms.

\* 51 a 100 amperes - 100 mil ohms.

\* 101 a 200 amperes - 50 mil ohms.

\* 201 a 400 amperes - 25 mil ohms.

\* 401 a 800 amperes - 12 mil ohms.

\* acima de 800 amperes - 5 mil ohms

### **8.4 - CABO CORDPLAST**

Cabo PP Cordplast 4 x 2,50mm<sup>2</sup>.

### **8.5 - HASTE COPPERWELD 5/8" x 3,00m**

Eletrodos de terra: o número de eletrodos de terra depende da característica do solo; a resistência de terra não poderá ser superior a 10 Ohms em qualquer época do ano, medida por aparelhos e métodos adequados. Os eletrodos e os condutores necessitam ficar afastados das fundações no mínimo 50 cm. Os eletrodos de terra deverão estar situados em solos úmidos, de preferência próximos a lençol freático, evitando, entretanto, locais onde possa haver substâncias corrosivas.

### **8.6 - CAIXA DE INSPEÇÃO EM ALVENARIA**

Caixa de inspeção em alvenaria de tijolo maciço ou furado 60 x 60 x 60cm, revestida internamente com barra lisa, dosada com cimento e areia, traço 1:4, com espessura de 2cm, com tampa pré-moldada de concreto armado 15MPa tipo C, incluso escavação e confecção.



### **8.7 – LUMINÁRIA COM 04 PÉTALAS E LÂMPADAS E POSTE DE CONCRETO**

Luminária com 04 pétalas e lâmpadas vapor metálico com potência de 100 a 120W montadas em poste de concreto armado de formato circular com altura de 12,00m. As luminárias quando montadas, deverão ser testadas.

### **8.8 – RELE FOTOELETRICO**

Controla a iluminação de ambientes onde se deseja acionar a iluminação automaticamente quando escurecer e permanecer acionado indefinidamente. Apresenta potência máxima de 1000W.

### **9.1 - LIMPEZA FINAL**

A obra será entregue em perfeito estado de limpeza e conservação: deverão apresentar funcionamento perfeito todas as suas instalações, equipamentos e aparelhos, com as instalações definitivamente ligadas às redes de serviços públicos.

Será removido todo o entulho do terreno, sendo cuidadosamente limpos e varridos os acessos.

Todas as cantarias, alvenarias de pedra, pavimentações, revestimentos, cimentados, revestimentos cerâmicos, pedras, azulejos, vidros, aparelhos sanitários, etc., serão limpos, abundante e cuidadosamente lavados, de modo a não serem danificadas outras partes da obra por estes serviços de limpeza.

A lavagem de granitos será feita com sabão neutro, perfeitamente isento de álcalis cáusticos.

As pavimentações ou revestimentos de pedra, destinados a polimento e lustração, serão polidos em definitivo e lustrados.

As superfícies de madeira serão, quando for o caso lustradas, envernizadas ou enceradas em definitivo.

Haverá particular cuidado em remover-se quaisquer detritos ou salpicos de argamassa endurecida das superfícies, sobretudo das cantarias, alvenarias de pedra e azulejos.

## **10. - ADMINISTRAÇÃO LOCAL DA OBRA**

### **10.1 - ADMINISTRAÇÃO LOCAL**

É o gerenciamento completo da obra, seja ela de pequeno, médio ou grande porte.

A obra será acompanhada diretamente por um engenheiro civil ou arquiteto.

Cada etapa será executada rigorosamente conforme todos os projetos, orçamentos e especificações técnicas aprovadas pelo cliente;

- Garantia de um serviço de qualidade;
- Cumprimento dos prazos pré-estabelecidos.
- Segurança da obra(vigilância).



PREFEITURA MUNICIPAL DE SOBRAL  
SECOMP  
YAN FROTÁ FARIAS MARQUES  
ENG.º FISCAL DE OBRAS

Sobral, 20 de Abril de 2018.