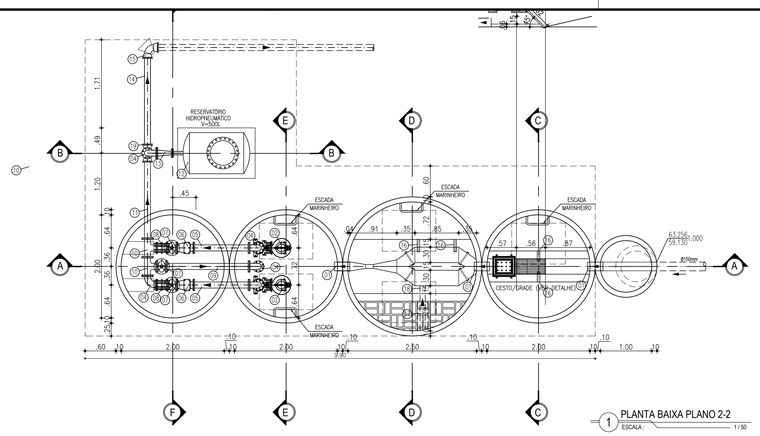

1 PLANTA BAIXA PLANO 2-2
ESCALA: 1/50

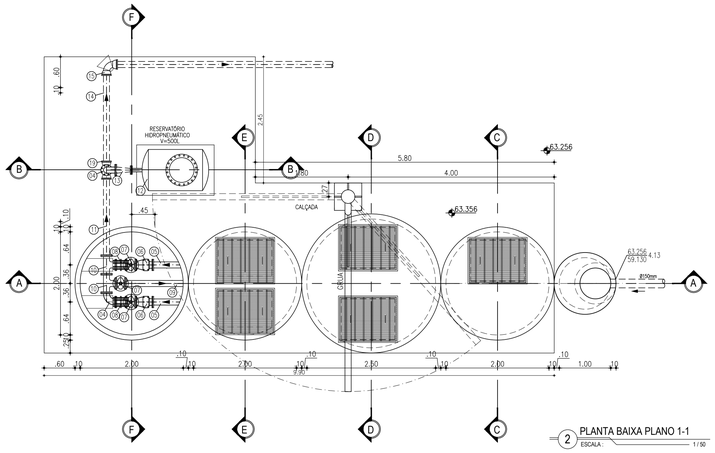

2 PLANTA BAIXA PLANO 1-1
ESCALA: 1/50

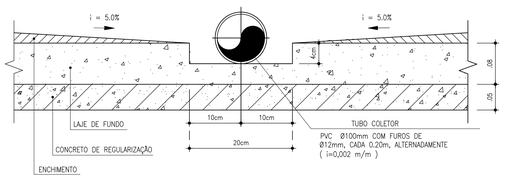

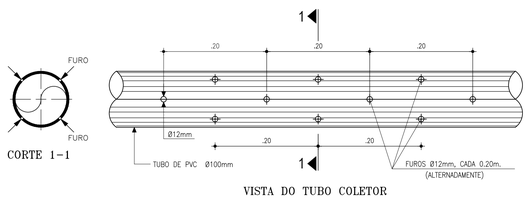

CORTE 1-1

VISTA DO TUBO COLETOR

DETALHE 2
TUBO COLETOR
ESCALA 1/5

DETALHE DA BANDEJA

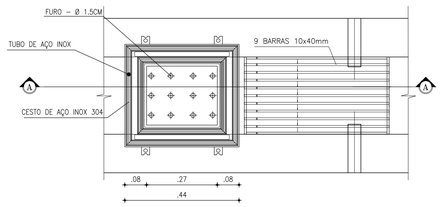

PLANTA BAIXA CESTO

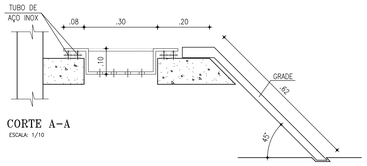

CORTE A-A
ESCALA: 1/10

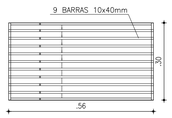

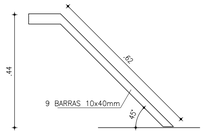

DETALHE DA GRADE
ESCALA 1/10

MEDIDOR PARSHALL

ESCALA 1:15

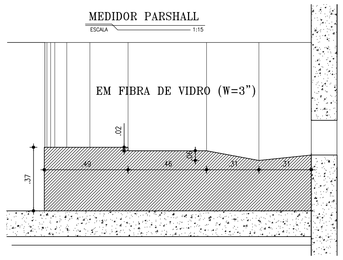

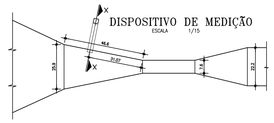

DISPOSITIVO DE MEDIÇÃO
ESCALA 1/15

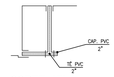

CORTE XX
ESCALA 1:15

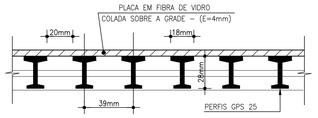

CORTE H-H
ESCALA: 1/2

DETALHE DA TAMPA
ESCALA: 1/2

DETALHE DA TALHA

ESCALA: 1/15

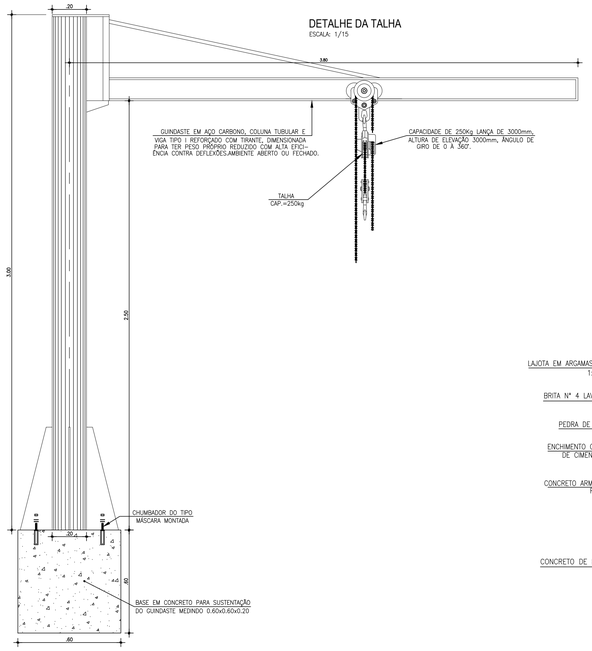

DETALHE DAS CAMADAS FILTRANTES

ESCALA 1/10

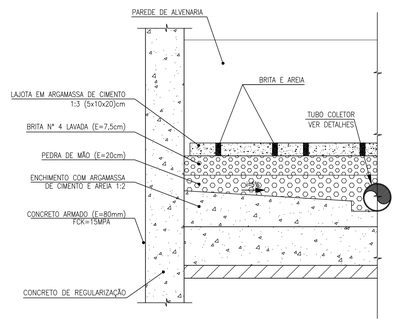

LISTA DE PEÇAS

No.	DISCRIMINAÇÃO	MATERIAL	Ø (mm)	QUANT.
1	TOCO PONTA/PONTA, L=0,25m	PVC	50	4
2	BOMBA SUBMERSÍVEL – Q:3,4L/s; Hmon:8,16mca; Pot:3.0CV	---	---	1A+1R
3	TUBO FLANGEADO, L=4.39m	FºFº	100	3
4	CURVA FLANGEADA	FºFº	100	4
5	TUBO DE TUBO FLANGEADO, L=1.07m	FºFº	100	2
6	VÁLVULA DE RETENÇÃO PORTINHOLA ÚNICA FLANGEADA	FºFº	100	2
7	REGISTRO DE GAVETA CHATO FLANGEADO	FºFº	100	4
8	JUNTA DE DESMONTAGEM TRAVADA AXIALMENTE	FºFº	100	4
9	TUBO FLANGEADO, L=1.60m	FºFº	100	1
10	TÊ FLANGEADO	FºFº	100	2
11	TUBO FLANGEADO, L=1.48m	FºFº	100	1
12	RESERVATÓRIO HIDROPNEUMÁTICO V=500L	---	---	1
13	REDUÇÃO CONCÊNTRICA	FºFº	100x50	1
14	TUBO FLANGE E PONTA, L=1.75m	FºFº	100	1
15	CURVA COM BOLSA	FºFº	100	1
16	TOCO – L=0.24m	PVC	50	4
17	TOCO COLETOR C/FUROS L=0.71m – (LEITO DE SECAGEM)	PVC	100	1
18	TOCO PONTA BOLSA L=0,30m – (LEITO DE SECAGEM)	PVC	100	1
19	TÊ BOLSA, BOLSA	FºFº	100	1
20	TUBO FLANGE E PONTA, L=0.92m	FºFº	100	1

REGISTRO DE GAVETA:

Registro de gaveta, com cunha metálica revestida com elastômero sintético EPDM, corpo e tampa em ferro fundido dúctil revestidos interna e externamente com epóxi depositado eletrostaticamente com espessura mínima de 150 microns, haste não ascendente com rosca trapezoidal em aço inoxidável AISI 410 forjado, junta corpo/tampa e anéis o'ring de engavetamento da haste em borracha nitrílica, extremidades flangeadas conforme ISO 2531 PN10, distância face a face conforme ISO 5752 série 14, acionamento através de cabeçote.

TAMPAS EM FIBRA:

Fabricados através do processo de pultrusão, utilizando resina Éster-Vinílica com adição de componente para proteção aos raios UV e pigmentação na cor desejada. Não será permitido a coloração através de pintura das peças.

REV.	NATUREZA DA REVISÃO	ORIGEM	DATA	REVISÃO	VISTO	DATA	APROVAÇÃO
04							
03							
02							
01							
00	IMPRESSÃO						

SANEBRÁS - PROJETOS, CONSTRUÇÕES E CONSULTORIA LTDA
ENDERECO: RUA DOS COMPADRES, 501- MANGABEIRA - EUSÉBIO-CE - FONE/FAX: (85)3261-5664 CREA Nº 23.156
E-MAIL: sanebras@veloxmail.com.br - CGC: 23.726.367/0001-92 - CGF:06.916.528-9

PREFEITURA MUNICIPAL DE SOBRAL
SEBRAS - SECRETARIA DE OBRAS

PROJETO EXECUTIVO DO SISTEMA DO ESGOTAMENTO SANITÁRIO - SUMARÉ

ASSUNTO:
ESTAÇÃO ELEVATÓRIA DE ESGOTO
PLANTA BAIXA PLANO 1-1 E 2-2, CORTES E DETALHES

PRANCHA: 06/10

DATA: ABRIL / 2014 | ESCALA: 1/50 | DESENHO: | VISTO:

PROIBIDA A REPRODUÇÃO, A UTILIZAÇÃO OU A ALTERAÇÃO TOTAL OU PARCIAL DO CONTEÚDO DESTA PRANCHA SEM NOSSA AUTORIZAÇÃO.
OS CONTRAVENTORES ESTARÃO SUJEITOS ÀS PENAS PREVISTAS EM LEI.