

**Despesas por Órgãos e Funções**

Anexo 9, da Lei nº 4320, de 17/03/64 (Portaria SOF nº 8, de 04/02/85)

| Unidade Orçamentária                    | Defesa Nacional | Segurança Pública | Relações Exteriores | Assistência Social  |
|---|-----------------|-------------------|---------------------|---------------------|
| CÂMARA MUNICIPAL                        | 0,00            | 0,00              | 0,00                | 0,00                |
| GABINETE DO PREFEITO                    | 0,00            | 0,00              | 0,00                | 0,00                |
| PROCURADORIA GERAL DO MUNICÍPIO         | 0,00            | 0,00              | 0,00                | 0,00                |
| SECRETARIA DA SEGURANÇA E CIDADANIA     | 0,00            | 0,00              | 0,00                | 0,00                |
| SECRETARIA DA GESTÃO                    | 0,00            | 0,00              | 0,00                | 0,00                |
| IMPrensa OFICIAL DO MUNICÍPIO           | 0,00            | 0,00              | 0,00                | 0,00                |
| SECRETARIA DA EDUCAÇÃO                  | 0,00            | 0,00              | 0,00                | 0,00                |
| FUNDEB - FUNDO DE MANUT. E DESENV. DA   | 0,00            | 0,00              | 0,00                | 0,00                |
| FUNDO MUNICIPAL DE SAÚDE                | 0,00            | 0,00              | 0,00                | 0,00                |
| FUNDO MUNICIPAL DE ASSISTÊNCIA SOCIAL   | 0,00            | 0,00              | 0,00                | 373.482,41          |
| FUNDO MUNICIPAL DOS DIREITOS DA CRIANÇA | 0,00            | 0,00              | 0,00                | 6.648,80            |
| SECRETARIA DA CULTURA E DO TURISMO      | 0,00            | 0,00              | 0,00                | 0,00                |
| SECRETARIA DA TECNOLOGIA E              | 0,00            | 0,00              | 0,00                | 0,00                |
| SECRETARIA DA AGRICULTURA E PECUÁRIA    | 0,00            | 0,00              | 0,00                | 0,00                |
| SECRETARIA DO PLANEJAMENTO E            | 0,00            | 0,00              | 0,00                | 0,00                |
| SECRETARIA DO ESPORTE                   | 0,00            | 0,00              | 0,00                | 0,00                |
| SECRETARIA DE OBRAS                     | 0,00            | 0,00              | 0,00                | 0,00                |
| SERVIÇO AUTÔNOMO DE ÁGUA E ESGOTO       | 0,00            | 0,00              | 0,00                | 0,00                |
| GABINETE DO VICE-PREFEITO               | 0,00            | 0,00              | 0,00                | 0,00                |
| CONTROLADORIA E OUVIDORIA GERAL DO      | 0,00            | 0,00              | 0,00                | 0,00                |
| SECRETARIA DO DESENVOL. SOCIAL E        | 0,00            | 0,00              | 0,00                | 8.920.773,55        |
| FUNDO MUNICIPAL DOS DIREITOS DA CRIANÇA | 0,00            | 0,00              | 0,00                | 479.010,53          |
| SECRETARIA DE CONSERVAÇÃO E SERVIÇOS    | 0,00            | 0,00              | 0,00                | 0,00                |
| SERVIÇO AUTÔNOMO DE ÁGUA E ESGOTO       | 0,00            | 0,00              | 0,00                | 0,00                |
| SECRETARIA DE URBANISMO                 | 0,00            | 0,00              | 0,00                | 0,00                |
| AUTARQUIA MUNICIPAL DO MEIO AMBIENTE    | 0,00            | 0,00              | 0,00                | 0,00                |
| <b>Total Geral:</b>                     | <b>0,00</b>     | <b>0,00</b>       | <b>0,00</b>         | <b>9.779.915,29</b> |

**Despesas por Órgãos e Funções**

Anexo 9, da Lei nº 4320, de 17/03/64 (Portaria SOF nº 8, de 04/02/85)


| Unidade Orçamentária                    | Previdência Social | Saúde                 | Trabalho          | Educação              |
|---|--------------------|-----------------------|-------------------|-----------------------|
| CÂMARA MUNICIPAL                        | 0,00               | 0,00                  | 0,00              | 0,00                  |
| GABINETE DO PREFEITO                    | 0,00               | 0,00                  | 0,00              | 0,00                  |
| PROCURADORIA GERAL DO MUNICÍPIO         | 0,00               | 0,00                  | 0,00              | 0,00                  |
| SECRETARIA DA SEGURANÇA E CIDADANIA     | 0,00               | 0,00                  | 0,00              | 0,00                  |
| SECRETARIA DA GESTÃO                    | 0,00               | 0,00                  | 0,00              | 0,00                  |
| IMPrensa OFICIAL DO MUNICÍPIO           | 0,00               | 0,00                  | 0,00              | 0,00                  |
| SECRETARIA DA EDUCAÇÃO                  | 0,00               | 0,00                  | 0,00              | 42.890.116,52         |
| FUNDEB - FUNDO DE MANUT. E DESENV. DA   | 0,00               | 0,00                  | 0,00              | 83.392.282,98         |
| FUNDO MUNICIPAL DE SAÚDE                | 0,00               | 179.795.029,12        | 0,00              | 0,00                  |
| FUNDO MUNICIPAL DE ASSISTÊNCIA SOCIAL   | 0,00               | 0,00                  | 0,00              | 0,00                  |
| FUNDO MUNICIPAL DOS DIREITOS DA CRIANÇA | 0,00               | 0,00                  | 0,00              | 0,00                  |
| SECRETARIA DA CULTURA E DO TURISMO      | 0,00               | 0,00                  | 0,00              | 0,00                  |
| SECRETARIA DA TECNOLOGIA E              | 0,00               | 0,00                  | 494.946,83        | 0,00                  |
| SECRETARIA DA AGRICULTURA E PECUÁRIA    | 0,00               | 0,00                  | 0,00              | 0,00                  |
| SECRETARIA DO PLANEJAMENTO E            | 0,00               | 0,00                  | 0,00              | 0,00                  |
| SECRETARIA DO ESPORTE                   | 0,00               | 0,00                  | 0,00              | 0,00                  |
| SECRETARIA DE OBRAS                     | 0,00               | 0,00                  | 0,00              | 0,00                  |
| SERVIÇO AUTÔNOMO DE ÁGUA E ESGOTO       | 0,00               | 0,00                  | 0,00              | 0,00                  |
| GABINETE DO VICE-PREFEITO               | 0,00               | 0,00                  | 0,00              | 0,00                  |
| CONTROLADORIA E OUVIDORIA GERAL DO      | 0,00               | 0,00                  | 0,00              | 0,00                  |
| SECRETARIA DO DESENVOL. SOCIAL E        | 0,00               | 0,00                  | 0,00              | 0,00                  |
| FUNDO MUNICIPAL DOS DIREITOS DA CRIANÇA | 0,00               | 0,00                  | 0,00              | 0,00                  |
| SECRETARIA DE CONSERVAÇÃO E SERVIÇOS    | 0,00               | 0,00                  | 0,00              | 0,00                  |
| SERVIÇO AUTÔNOMO DE ÁGUA E ESGOTO       | 0,00               | 0,00                  | 0,00              | 0,00                  |
| SECRETARIA DE URBANISMO                 | 0,00               | 0,00                  | 0,00              | 0,00                  |
| AUTARQUIA MUNICIPAL DO MEIO AMBIENTE    | 0,00               | 0,00                  | 0,00              | 0,00                  |
| <b>Total Geral:</b>                     | <b>0,00</b>        | <b>179.795.029,12</b> | <b>494.946,83</b> | <b>126.282.399,50</b> |




**Despesas por Órgãos e Funções**

Anexo 9, da Lei nº 4320, de 17/03/64 (Portaria SOF nº 8, de 04/02/85)


| Unidade Orçamentária                    | Cultura             | Direito da Cidadania | Urbanismo            | Habitação           |
|---|---------------------|----------------------|----------------------|---------------------|
| CÂMARA MUNICIPAL                        | 0,00                | 0,00                 | 0,00                 | 0,00                |
| GABINETE DO PREFEITO                    | 0,00                | 0,00                 | 0,00                 | 0,00                |
| PROCURADORIA GERAL DO MUNICÍPIO         | 0,00                | 0,00                 | 0,00                 | 0,00                |
| SECRETARIA DA SEGURANÇA E CIDADANIA     | 0,00                | 0,00                 | 0,00                 | 0,00                |
| SECRETARIA DA GESTÃO                    | 0,00                | 0,00                 | 0,00                 | 0,00                |
| IMPrensa OFICIAL DO MUNICÍPIO           | 0,00                | 0,00                 | 0,00                 | 0,00                |
| SECRETARIA DA EDUCAÇÃO                  | 0,00                | 0,00                 | 0,00                 | 0,00                |
| FUNDEB - FUNDO DE MANUT. E DESENV. DA   | 0,00                | 0,00                 | 0,00                 | 0,00                |
| FUNDO MUNICIPAL DE SAÚDE                | 0,00                | 0,00                 | 0,00                 | 0,00                |
| FUNDO MUNICIPAL DE ASSISTÊNCIA SOCIAL   | 0,00                | 0,00                 | 0,00                 | 0,00                |
| FUNDO MUNICIPAL DOS DIREITOS DA CRIANÇA | 0,00                | 0,00                 | 0,00                 | 0,00                |
| SECRETARIA DA CULTURA E DO TURISMO      | 7.142.804,66        | 0,00                 | 0,00                 | 0,00                |
| SECRETARIA DA TECNOLOGIA E              | 0,00                | 0,00                 | 0,00                 | 0,00                |
| SECRETARIA DA AGRICULTURA E PECUÁRIA    | 0,00                | 0,00                 | 0,00                 | 0,00                |
| SECRETARIA DO PLANEJAMENTO E            | 0,00                | 0,00                 | 351.220,65           | 26.000,00           |
| SECRETARIA DO ESPORTE                   | 0,00                | 0,00                 | 0,00                 | 0,00                |
| SECRETARIA DE OBRAS                     | 0,00                | 0,00                 | 7.646.589,53         | 0,00                |
| SERVIÇO AUTÔNOMO DE ÁGUA E ESGOTO       | 0,00                | 0,00                 | 0,00                 | 0,00                |
| GABINETE DO VICE-PREFEITO               | 0,00                | 0,00                 | 0,00                 | 0,00                |
| CONTROLADORIA E OUVIDORIA GERAL DO      | 0,00                | 0,00                 | 0,00                 | 0,00                |
| SECRETARIA DO DESENVOL. SOCIAL E        | 0,00                | 0,00                 | 0,00                 | 0,00                |
| FUNDO MUNICIPAL DOS DIREITOS DA CRIANÇA | 0,00                | 0,00                 | 0,00                 | 0,00                |
| SECRETARIA DE CONSERVAÇÃO E SERVIÇOS    | 0,00                | 0,00                 | 7.399.026,94         | 0,00                |
| SERVIÇO AUTÔNOMO DE ÁGUA E ESGOTO       | 0,00                | 0,00                 | 0,00                 | 0,00                |
| SECRETARIA DE URBANISMO                 | 0,00                | 0,00                 | 876.681,68           | 2.553.162,36        |
| AUTARQUIA MUNICIPAL DO MEIO AMBIENTE    | 0,00                | 0,00                 | 0,00                 | 0,00                |
| <b>Total Geral:</b>                     | <b>7.142.804,66</b> | <b>0,00</b>          | <b>16.273.518,80</b> | <b>2.579.162,36</b> |




**Despesas por Órgãos e Funções**

Anexo 9, da Lei nº 4320, de 17/03/64 (Portaria SOF nº 8, de 04/02/85)


| Unidade Orçamentária                    | Saneamento           | Gestão Ambiental    | Ciência e Tecnologia | Agricultura         |
|---|----------------------|---------------------|----------------------|---------------------|
| CÂMARA MUNICIPAL                        | 0,00                 | 0,00                | 0,00                 | 0,00                |
| GABINETE DO PREFEITO                    | 0,00                 | 0,00                | 0,00                 | 0,00                |
| PROCURADORIA GERAL DO MUNICÍPIO         | 0,00                 | 0,00                | 0,00                 | 0,00                |
| SECRETARIA DA SEGURANÇA E CIDADANIA     | 0,00                 | 0,00                | 0,00                 | 0,00                |
| SECRETARIA DA GESTÃO                    | 0,00                 | 0,00                | 0,00                 | 0,00                |
| IMPrensa OFICIAL DO MUNICÍPIO           | 0,00                 | 0,00                | 0,00                 | 0,00                |
| SECRETARIA DA EDUCAÇÃO                  | 0,00                 | 0,00                | 0,00                 | 0,00                |
| FUNDEB - FUNDO DE MANUT. E DESENV. DA   | 0,00                 | 0,00                | 0,00                 | 0,00                |
| FUNDO MUNICIPAL DE SAÚDE                | 0,00                 | 0,00                | 0,00                 | 0,00                |
| FUNDO MUNICIPAL DE ASSISTÊNCIA SOCIAL   | 0,00                 | 0,00                | 0,00                 | 0,00                |
| FUNDO MUNICIPAL DOS DIREITOS DA CRIANÇA | 0,00                 | 0,00                | 0,00                 | 0,00                |
| SECRETARIA DA CULTURA E DO TURISMO      | 0,00                 | 0,00                | 0,00                 | 0,00                |
| SECRETARIA DA TECNOLOGIA E              | 0,00                 | 0,00                | 284.906,00           | 0,00                |
| SECRETARIA DA AGRICULTURA E PECUÁRIA    | 0,00                 | 0,00                | 0,00                 | 1.237.520,71        |
| SECRETARIA DO PLANEJAMENTO E            | 0,00                 | 0,00                | 0,00                 | 0,00                |
| SECRETARIA DO ESPORTE                   | 0,00                 | 0,00                | 0,00                 | 0,00                |
| SECRETARIA DE OBRAS                     | 4.212.063,06         | 1.580.425,77        | 0,00                 | 0,00                |
| SERVIÇO AUTÔNOMO DE ÁGUA E ESGOTO       | 1.147.965,99         | 0,00                | 0,00                 | 0,00                |
| GABINETE DO VICE-PREFEITO               | 0,00                 | 0,00                | 0,00                 | 0,00                |
| CONTROLADORIA E OUVIDORIA GERAL DO      | 0,00                 | 0,00                | 0,00                 | 0,00                |
| SECRETARIA DO DESENVOL. SOCIAL E        | 0,00                 | 0,00                | 0,00                 | 0,00                |
| FUNDO MUNICIPAL DOS DIREITOS DA CRIANÇA | 0,00                 | 0,00                | 0,00                 | 0,00                |
| SECRETARIA DE CONSERVAÇÃO E SERVIÇOS    | 0,00                 | 0,00                | 0,00                 | 0,00                |
| SERVIÇO AUTÔNOMO DE ÁGUA E ESGOTO       | 8.401.035,64         | 0,00                | 0,00                 | 0,00                |
| SECRETARIA DE URBANISMO                 | 0,00                 | 7.000,00            | 0,00                 | 0,00                |
| AUTARQUIA MUNICIPAL DO MEIO AMBIENTE    | 0,00                 | 0,00                | 0,00                 | 0,00                |
| <b>Total Geral:</b>                     | <b>13.761.064,69</b> | <b>1.587.425,77</b> | <b>284.906,00</b>    | <b>1.237.520,71</b> |




**Despesas por Órgãos e Funções**

Anexo 9, da Lei nº 4320, de 17/03/64 (Portaria SOF nº 8, de 04/02/85)

| Unidade Orçamentária                    | Organização Agrária | Indústria         | Comércio e Serviços | Comunicações  |
|---|---------------------|-------------------|---------------------|---------------|
| CÂMARA MUNICIPAL                        | 0,00                | 0,00              | 0,00                | 0,00          |
| GABINETE DO PREFEITO                    | 0,00                | 0,00              | 0,00                | 0,00          |
| PROCURADORIA GERAL DO MUNICÍPIO         | 0,00                | 0,00              | 0,00                | 0,00          |
| SECRETARIA DA SEGURANÇA E CIDADANIA     | 0,00                | 0,00              | 0,00                | 0,00          |
| SECRETARIA DA GESTÃO                    | 0,00                | 0,00              | 0,00                | 0,00          |
| IMPrensa OFICIAL DO MUNICÍPIO           | 0,00                | 0,00              | 0,00                | 0,00          |
| SECRETARIA DA EDUCAÇÃO                  | 0,00                | 0,00              | 0,00                | 0,00          |
| FUNDEB - FUNDO DE MANUT. E DESENV. DA   | 0,00                | 0,00              | 0,00                | 0,00          |
| FUNDO MUNICIPAL DE SAÚDE                | 0,00                | 0,00              | 0,00                | 0,00          |
| FUNDO MUNICIPAL DE ASSISTÊNCIA SOCIAL   | 0,00                | 0,00              | 0,00                | 0,00          |
| FUNDO MUNICIPAL DOS DIREITOS DA CRIANÇA | 0,00                | 0,00              | 0,00                | 0,00          |
| SECRETARIA DA CULTURA E DO TURISMO      | 0,00                | 0,00              | 0,00                | 0,00          |
| SECRETARIA DA TECNOLOGIA E              | 0,00                | 735.428,35        | 0,00                | 0,00          |
| SECRETARIA DA AGRICULTURA E PECUÁRIA    | 0,00                | 0,00              | 0,00                | 0,00          |
| SECRETARIA DO PLANEJAMENTO E            | 0,00                | 0,00              | 0,00                | 0,00          |
| SECRETARIA DO ESPORTE                   | 0,00                | 0,00              | 0,00                | 0,00          |
| SECRETARIA DE OBRAS                     | 0,00                | 0,00              | 0,00                | 0,00          |
| SERVIÇO AUTÔNOMO DE ÁGUA E ESGOTO       | 0,00                | 0,00              | 0,00                | 0,00          |
| GABINETE DO VICE-PREFEITO               | 0,00                | 0,00              | 0,00                | 0,00          |
| CONTROLADORIA E OUVIDORIA GERAL DO      | 0,00                | 0,00              | 0,00                | 0,00          |
| SECRETARIA DO DESENVOL. SOCIAL E        | 0,00                | 0,00              | 0,00                | 0,00          |
| FUNDO MUNICIPAL DOS DIREITOS DA CRIANÇA | 0,00                | 0,00              | 0,00                | 0,00          |
| SECRETARIA DE CONSERVAÇÃO E SERVIÇOS    | 0,00                | 0,00              | 0,00                | 676,36        |
| SERVIÇO AUTÔNOMO DE ÁGUA E ESGOTO       | 0,00                | 0,00              | 0,00                | 0,00          |
| SECRETARIA DE URBANISMO                 | 0,00                | 0,00              | 0,00                | 0,00          |
| AUTARQUIA MUNICIPAL DO MEIO AMBIENTE    | 0,00                | 0,00              | 0,00                | 0,00          |
| <b>Total Geral:</b>                     | <b>0,00</b>         | <b>735.428,35</b> | <b>0,00</b>         | <b>676,36</b> |



**Despesas por Órgãos e Funções**

Anexo 9, da Lei nº 4320, de 17/03/64 (Portaria SOF nº 8, de 04/02/85)

| Unidade Orçamentária             | Energia          | Transporte          | Desporto e Lazer    | Encargos Especiais | Total                 |
|----------------------------------|------------------|---------------------|---------------------|--------------------|-----------------------|
| CÂMARA MUNICIPAL                 | 0,00             | 0,00                | 0,00                | 0,00               | 11.263.845,77         |
| GABINETE DO PREFEITO             | 0,00             | 0,00                | 29.955,72           | 0,00               | 5.026.627,41          |
| PROCURADORIA GERAL DO MUNICÍPIO  | 0,00             | 0,00                | 0,00                | 0,00               | 1.945.555,72          |
| SECRETARIA DA SEGURANÇA E        | 0,00             | 0,00                | 0,00                | 0,00               | 10.362.029,83         |
| SECRETARIA DA GESTÃO             | 0,00             | 0,00                | 0,00                | 0,00               | 22.513.764,36         |
| IMPRENSA OFICIAL DO MUNICÍPIO    | 0,00             | 0,00                | 0,00                | 0,00               | 47.845,88             |
| SECRETARIA DA EDUCAÇÃO           | 0,00             | 0,00                | 0,00                | 0,00               | 42.890.116,52         |
| FUNDEB - FUNDO DE MANUT. E       | 0,00             | 0,00                | 0,00                | 0,00               | 83.392.282,98         |
| FUNDO MUNICIPAL DE SAÚDE         | 0,00             | 0,00                | 0,00                | 0,00               | 179.795.029,12        |
| FUNDO MUNICIPAL DE ASSISTÊNCIA   | 0,00             | 0,00                | 0,00                | 0,00               | 373.482,41            |
| FUNDO MUNICIPAL DOS DIREITOS DA  | 0,00             | 0,00                | 0,00                | 0,00               | 6.648,80              |
| SECRETARIA DA CULTURA E DO       | 0,00             | 0,00                | 0,00                | 0,00               | 8.874.665,31          |
| SECRETARIA DA TECNOLOGIA E       | 0,00             | 0,00                | 0,00                | 0,00               | 2.992.287,39          |
| SECRETARIA DA AGRICULTURA E      | 0,00             | 0,00                | 0,00                | 0,00               | 3.123.202,00          |
| SECRETARIA DO PLANEJAMENTO E     | 0,00             | 0,00                | 0,00                | 0,00               | 1.599.168,92          |
| SECRETARIA DO ESPORTE            | 0,00             | 0,00                | 5.219.379,47        | 0,00               | 6.372.849,28          |
| SECRETARIA DE OBRAS              | 33.340,00        | 8.672.048,87        | 0,00                | 0,00               | 24.596.058,42         |
| SERVIÇO AUTÔNOMO DE ÁGUA E       | 0,00             | 0,00                | 0,00                | 0,00               | 2.059.266,63          |
| GABINETE DO VICE-PREFEITO        | 0,00             | 0,00                | 0,00                | 0,00               | 264.186,80            |
| CONTROLADORIA E OUVIDORIA GERAL  | 0,00             | 0,00                | 0,00                | 0,00               | 679.553,44            |
| SECRETARIA DO DESENVOL. SOCIAL E | 0,00             | 0,00                | 0,00                | 0,00               | 8.920.773,55          |
| FUNDO MUNICIPAL DOS DIREITOS DA  | 0,00             | 0,00                | 0,00                | 0,00               | 479.010,53            |
| SECRETARIA DE CONSERVAÇÃO E      | 0,00             | 0,00                | 0,00                | 0,00               | 20.750.715,42         |
| SERVIÇO AUTÔNOMO DE ÁGUA E       | 0,00             | 0,00                | 0,00                | 0,00               | 18.559.192,05         |
| SECRETARIA DE URBANISMO          | 0,00             | 0,00                | 0,00                | 0,00               | 6.386.941,16          |
| AUTARQUIA MUNICIPAL DO MEIO      | 0,00             | 0,00                | 0,00                | 0,00               | 31.685,52             |
| <b>Total Geral:</b>              | <b>33.340,00</b> | <b>8.672.048,87</b> | <b>5.249.335,19</b> | <b>0,00</b>        | <b>463.306.785,22</b> |

MARIA DE FATIMA SOUSA VASCONCELOS  
ASSESSORIA CONTÁBIL CRC: 009568

JOSE CLODOVEU DE ARRUDA COELHO NETO  
Prefeito Municipal

**Comparativo da Receita Orçada com a Arrecadada**

Anexo 10, da Lei nº 4320, de 17/03/64 (Portaria SOF nº 8, de

(em R\$ 1,00)

| Código           | Especificação   | Orçada R\$     | Arrecadada R\$ | Diferença para +/- |
|------------------|---|----------------|----------------|--------------------|
| 1000.00.00.00.00 | Receitas Correntes  | 461.632.097,96 | 473.021.713,21 | 11.389.615,25 (+)  |
| 1100.00.00.00.00 | Receita Tributária  | 28.152.534,70  | 31.694.831,03  | 3.542.296,33 (+)   |
| 1110.00.00.00.00 | Impostos  | 24.153.812,77  | 27.416.568,16  | 3.262.755,39 (+)   |
| 1112.00.00.00.00 | Impostos sobre o Patrimônio e a Renda   | 10.353.329,65  | 11.849.397,67  | 1.496.068,02 (+)   |
| 1112.02.00.00.00 | Imposto sobre a Propriedade Predial e Territorial Urbana                                  | 3.019.832,91   | 3.672.176,70   | 652.343,79 (+)     |
| 1112.04.00.00.00 | Imposto sobre a Renda e Proventos de Qualquer Natureza                                    | 5.524.378,73   | 5.785.169,46   | 260.790,73 (+)     |
| 1112.04.31.00.00 | Imposto de Renda Retido nas Fontes Sobre Rendimentos do Trabalho                          | 5.524.378,73   | 5.785.169,46   | 260.790,73 (+)     |
| 1112.04.31.01.00 | IRRF SOBRE GASTOS COM PESSOAL   | 5.524.378,73   | 2.684.880,08   | 2.839.498,65 (-)   |
| 1112.08.00.00.00 | Imposto sobre Transmissão "Inter Vivos" de Bens Imóveis e de Direitos Reais sobre Imóveis | 1.809.118,01   | 2.392.051,51   | 582.933,50 (+)     |
| 1113.00.00.00.00 | Impostos sobre a Produção e a Circulação  | 13.800.483,12  | 15.567.170,49  | 1.766.687,37 (+)   |
| 1113.05.00.00.00 | Imposto sobre Serviços de Qualquer Natureza   | 13.800.483,12  | 15.567.170,49  | 1.766.687,37 (+)   |
| 1120.00.00.00.00 | Taxas   | 3.998.721,93   | 4.278.262,87   | 279.540,94 (+)     |
| 1121.00.00.00.00 | Taxas pelo Exercício do Poder de Polícia  | 761.631,57     | 1.306.522,68   | 544.891,11 (+)     |
| 1122.00.00.00.00 | Taxas pela Prestação de Serviços  | 3.237.090,36   | 2.971.740,19   | 265.350,17 (-)     |
| 1200.00.00.00.00 | Receitas de Contribuições   | 320.175,50     | 2.593.122,26   | 2.272.946,76 (+)   |
| 1220.00.00.00.00 | Contribuições Econômicas  | 320.175,50     | 2.593.122,26   | 2.272.946,76 (+)   |
| 1220.99.00.00.00 | Outras Contribuições Econômicas   | 320.175,50     | 2.593.122,26   | 2.272.946,76 (+)   |
| 1220.99.01.00.00 | Outras Contribuições Econômicas   | 320.175,50     | 2.593.122,26   | 2.272.946,76 (+)   |
| 1220.99.01.01.00 | OUTRAS CONTRIBUIÇÕES ECONÔMICAS - FMDCA   | 0,00           | 783.444,64     | 783.444,64 (+)     |
| 1300.00.00.00.00 | Receita Patrimonial   | 7.603.211,85   | 3.629.791,96   | 3.973.419,89 (-)   |
| 1310.00.00.00.00 | Receitas Imobiliárias   | 259.284,27     | 378.212,97     | 118.928,70 (+)     |
| 1311.00.00.00.00 | Aluguéis  | 238.598,93     | 352.693,52     | 114.094,59 (+)     |
| 1319.00.00.00.00 | Outras Receitas Imobiliárias  | 20.685,34      | 25.519,45      | 4.834,11 (+)       |
| 1320.00.00.00.00 | Receitas de Valores Mobiliários   | 7.343.927,58   | 3.251.578,99   | 4.092.348,59 (-)   |
| 1320.00.00.00.01 | Receitas de Valores Mobiliários   | 7.343.927,58   | 3.251.578,99   | 4.092.348,59 (-)   |
| 1325.00.00.00.00 | Remuneração de Depósitos Bancários  | 7.343.927,58   | 3.244.435,47   | 4.099.492,11 (-)   |
| 1325.00.00.00.01 | Remuneração de Depósitos Bancários  | 7.343.927,58   | 3.244.435,47   | 4.099.492,11 (-)   |
| 1325.01.00.00.00 | Remuneração de Depósitos de Recursos Vinculados   | 0,00           | 705.832,61     | 705.832,61 (+)     |
| 1325.01.02.00.00 | Receita de Remuneração de Depósitos Bancários de Recursos Vinculados - FUNDEB             | 0,00           | 302.007,51     | 302.007,51 (+)     |
| 1325.01.03.00.00 | Receita de Remuneração de Depósitos Bancários de Recursos Vinculados - Fundo de Saúde     | 0,00           | 393.050,13     | 393.050,13 (+)     |
| 1325.01.99.00.00 | Receita de Remuneração de Outros Depósitos Bancários de Recursos Vinculados               | 0,00           | 10.774,97      | 10.774,97 (+)      |
| 1325.01.99.01.00 | RECEITA DE REMUNERAÇÃO DE OUTROS DEPÓSITOS BANCÁRIOS DE RECURSOS VINCULADOS - IOM         | 0,00           | 3.611,44       | 3.611,44 (+)       |
| 1325.01.99.02.00 | RECEITA DE REMUNERAÇÃO DE OUTROS DEPÓSITOS BANCÁRIOS DE RECURSOS VINCULADOS - FMDCA       | 0,00           | 7.163,53       | 7.163,53 (+)       |
| 1500.00.00.00.00 | Receita Industrial  | 90.530,00      | 25.551,47      | 64.978,53 (-)      |
| 1520.00.00.00.00 | Receita da Indústria de Transformação   | 90.530,00      | 25.551,47      | 64.978,53 (-)      |
| 1520.20.00.00.00 | Receita da Indústria Química  | 90.530,00      | 25.551,47      | 64.978,53 (-)      |
| 1520.29.00.00.00 | Receita da Indústria Editorial e Gráfica  | 90.530,00      | 25.551,47      | 64.978,53 (-)      |
| 1520.29.01.00.00 | RECEITA DA INDÚSTRIA EDITORIAL E GRÁFICA  | 0,00           | 25.551,47      | 25.551,47 (+)      |

**Comparativo da Receita Orçada com a Arrecadada**

Anexo 10, da Lei nº 4320, de 17/03/64 (Portaria SOF nº 8, de

(em R\$ 1,00)

| Código           | Especificação  | Orçada R\$     | Arrecadada R\$ | Diferença para +/- |
|------------------|--|----------------|----------------|--------------------|
| 1600.00.00.00.00 | Receita de Serviços  | 21.127.774,16  | 30.471.402,23  | 9.343.628,07 (+)   |
| 1600.40.00.00.00 | Serviços de Certificação e Homologação de Produtos de Telecomunicações             | 21.024.887,00  | 19.706.700,72  | 1.318.186,28 (-)   |
| 1600.41.00.00.00 | Serviços de Captação, Adução, Tratamento, Reserva e Distribuição de Água           | 21.024.887,00  | 14.715.947,06  | 6.308.939,94 (-)   |
| 1600.41.00.00.01 | Serviços de Captação, Adução, Tratamento, Reserva e Dist. de Água                  | 21.024.887,00  | 13.000,00      | 21.011.887,00 (-)  |
| 1600.41.01.00.00 | TARIFA DE ABASTECIMENTO DE ÁGUA  | 0,00           | 14.245.202,75  | 14.245.202,75 (+)  |
| 1600.41.01.00.01 | Tarifa de Abastecimento de Água  | 0,00           | 14.245.202,75  | 14.245.202,75 (+)  |
| 1600.41.02.00.00 | SERVIÇOS DE LIGAÇÃO DE ÁGUA  | 0,00           | 457.744,31     | 457.744,31 (+)     |
| 1600.41.02.00.01 | Serviços de Ligação de Água  | 0,00           | 457.744,31     | 457.744,31 (+)     |
| 1600.42.00.00.01 | Serviços de Coleta, Transporte, Tratamento e Destino Final                         | 0,00           | 4.939.947,35   | 4.939.947,35 (+)   |
| 1600.42.01.00.00 | TARIFA DE SANEAMENTO DE ESGOTO   | 0,00           | 4.902.014,80   | 4.902.014,80 (+)   |
| 1600.42.01.00.01 | Tarifa de Saneamento de Esgoto   | 0,00           | 4.902.014,80   | 4.902.014,80 (+)   |
| 1600.42.02.00.00 | SERVIÇOS DE LIGAÇÃO DE ESGOTO  | 0,00           | 37.932,55      | 37.932,55 (+)      |
| 1600.42.02.00.01 | Serviços de Ligação de Esgoto  | 0,00           | 37.932,55      | 37.932,55 (+)      |
| 1600.48.00.00.01 | Serviços de Religamento de Água  | 0,00           | 50.806,31      | 50.806,31 (+)      |
| 1600.48.01.00.00 | SERVIÇOS DE DESLIGAÇÃO E RELIGAÇÃO   | 0,00           | 50.806,31      | 50.806,31 (+)      |
| 1600.48.01.00.01 | Serviços de Desligação e Religação de Água   | 0,00           | 50.806,31      | 50.806,31 (+)      |
| 1600.99.00.00.00 | Outros Serviços  | 102.887,16     | 10.764.701,51  | 10.661.814,35 (+)  |
| 1600.99.99.00.00 | OUTROS SERVIÇOS  | 102.887,16     | 10.764.701,51  | 10.661.814,35 (+)  |
| 1600.99.99.00.01 | Outros Serviços  | 102.887,16     | 10.764.701,51  | 10.661.814,35 (+)  |
| 1700.00.00.00.00 | Transferências Correntes   | 400.549.657,90 | 397.986.957,22 | 2.562.700,68 (-)   |
| 1720.00.00.00.00 | Transferências Intergovernamentais   | 392.007.658,24 | 386.884.533,04 | 5.123.125,20 (-)   |
| 1721.00.00.00.00 | Transferências da União  | 212.885.758,17 | 216.947.184,74 | 4.061.426,57 (+)   |
| 1721.01.00.00.00 | Participação na Receita da União   | 87.917.103,07  | 73.533.409,28  | 14.383.693,79 (-)  |
| 1721.01.02.00.00 | Cota-Parte do Fundo de Participação dos Municípios                                 | 87.901.943,90  | 73.513.233,73  | 14.388.710,17 (-)  |
| 1721.01.05.00.00 | Cota-Parte do Imposto Sobre a Propriedade Territorial Rural                        | 15.159,17      | 20.175,55      | 5.016,38 (+)       |
| 1721.22.00.00.00 | Transferência da Compensação Financeira pela Exploração de Recursos Naturais       | 1.080.309,41   | 1.442.425,77   | 362.116,36 (+)     |
| 1721.22.20.00.00 | Cota-parte da Compensação Financeira de Recursos Minerais - CFEM.                  | 0,00           | 338.857,44     | 338.857,44 (+)     |
| 1721.22.50.00.00 | Cota-parte Royalties pela Participação Especial - Lei nº 9.478/97, artigo 50       | 39.861,86      | 58.688,62      | 18.826,76 (+)      |
| 1721.22.70.00.00 | Cota-Parte do Fundo Especial do Petróleo - FEP                                     | 1.040.447,55   | 1.044.879,71   | 4.432,16 (+)       |
| 1721.33.00.00.00 | Transferência de Recursos do Sistema Único de Saúde - SUS - Repasses Fundo a Fundo | 113.114.010,65 | 129.190.096,65 | 16.076.086,00 (+)  |
| 1721.33.01.00.00 | Piso de Atenção Básico Fixo  | 0,00           | 25.926.230,95  | 25.926.230,95 (+)  |
| 1721.33.01.01.00 | Piso de Atenção Básica - PAB FIXO  | 0,00           | 4.598.714,82   | 4.598.714,82 (+)   |
| 1721.33.01.02.00 | PAB Variável - Saúde da Família  | 0,00           | 7.463.034,74   | 7.463.034,74 (+)   |
| 1721.33.01.03.00 | PAB Variável - Agentes Comunitários de Saúde                                       | 0,00           | 4.934.054,00   | 4.934.054,00 (+)   |
| 1721.33.01.04.00 | PAB Variável - Saúde Bucal   | 0,00           | 936.600,00     | 936.600,00 (+)     |
| 1721.33.01.05.00 | NASF-Núcleo de Atenção à Saúde da Família  | 0,00           | 1.400.000,00   | 1.400.000,00 (+)   |
| 1721.33.01.06.00 | DST-AIDS Progr. Nac. de HIV, AIDS e Outras DST                                     | 0,00           | 340.328,81     | 340.328,81 (+)     |



**Comparativo da Receita Orçada com a Arrecadada**

Anexo 10, da Lei nº 4320, de 17/03/64 (Portaria SOF nº 8, de

(em R\$ 1,00)

| Código           | Especificação  | Orçada R\$    | Arrecadada R\$ | Diferença para +/- |
|------------------|--|---------------|----------------|--------------------|
| 1721.33.01.07.00 | HIV-AIDS-Inc para casa de apoio  | 0,00          | 142.200,00     | 142.200,00 (+)     |
| 1721.33.01.08.00 | FAEC-FAEC  | 0,00          | 5.709.129,91   | 5.709.129,91 (+)   |
| 1721.33.01.10.00 | Gestão SUS   | 0,00          | 402.168,67     | 402.168,67 (+)     |
| 1721.33.02.00.00 | Piso de Atenção Básica Ampliado  | 0,00          | 98.810.774,35  | 98.810.774,35 (+)  |
| 1721.33.02.01.00 | Componente MAC - Centro De Especialidades Odontologicas (CEO)  | 0,00          | 180.950,00     | 180.950,00 (+)     |
| 1721.33.02.03.00 | Nefrologia   | 0,00          | 4.349.209,19   | 4.349.209,19 (+)   |
| 1721.33.02.04.00 | Compenente MAC - Outros Comp. de Média e Alta Complexidade   | 0,00          | 94.280.615,16  | 94.280.615,16 (+)  |
| 1721.33.03.00.00 | Programa de Saúde da Família   | 0,00          | 1.496.565,57   | 1.496.565,57 (+)   |
| 1721.33.03.01.00 | Vigilancia Epidemiologica  | 0,00          | 1.315.441,73   | 1.315.441,73 (+)   |
| 1721.33.03.02.00 | Vigilancia Sanitaria em Saúde  | 0,00          | 181.123,84     | 181.123,84 (+)     |
| 1721.33.04.00.00 | Programa de Agentes Comunitários de Saúde  | 0,00          | 888.110,24     | 888.110,24 (+)     |
| 1721.33.04.01.00 | Componente Básico de Assitencia Farmaceutica   | 0,00          | 888.110,24     | 888.110,24 (+)     |
| 1721.33.06.00.00 | Programa Farmácia Popular do Brasil  | 0,00          | 110.000,00     | 110.000,00 (+)     |
| 1721.33.10.00.00 | PISO DE ATENÇÃO BASICA (PAB FIXO)  | 0,00          | 1.958.415,54   | 1.958.415,54 (+)   |
| 1721.33.13.20.00 | VIGILANCIA SANITARIA   | 0,00          | 1.958.415,54   | 1.958.415,54 (+)   |
| 1721.33.13.21.00 | BL INVESTIMENTOS   | 0,00          | 1.958.415,54   | 1.958.415,54 (+)   |
| 1721.34.00.00.00 | Transferências de Recursos do Fundo Nacional de Assistência Social - FNAS                                | 2.983.748,59  | 3.137.428,30   | 153.679,71 (+)     |
| 1721.35.00.00.00 | Transferências de Recursos do Fundo Nacional do Desenvolvimento da Educação - FNDE                       | 6.931.418,50  | 7.823.225,36   | 891.806,86 (+)     |
| 1721.35.01.00.00 | Transferências do Salário-Educação   | 2.806.282,44  | 2.715.228,69   | 91.053,75 (-)      |
| 1721.35.03.00.00 | Transferências Diretas do FNDE referentes ao Programa Nacional de Alimentação Escolar - PNAE             | 3.006.123,82  | 3.740.793,99   | 734.670,17 (+)     |
| 1721.35.04.00.00 | Transferências Diretas do FNDE referentes ao Programa Nacional de Apoio ao Transporte do Escolar - PNATE | 1.030.120,31  | 860.836,70     | 169.283,61 (-)     |
| 1721.35.99.00.00 | Outras Transferências Diretas do Fundo Nacional do Desenvolvimento da Educação - FNDE                    | 88.891,93     | 506.365,98     | 417.474,05 (+)     |
| 1721.36.00.00.00 | Transferência Financeira do ICMS - Desoneração - L.C. Nº 87/96   | 377.792,48    | 306.400,56     | 71.391,92 (-)      |
| 1721.99.00.00.00 | Outras Transferências da União   | 481.375,47    | 1.514.198,82   | 1.032.823,35 (+)   |
| 1721.99.99.00.00 | DEMAIS TRANSFERENCIAS DA UNIAO   | 0,00          | 1.514.198,82   | 1.514.198,82 (+)   |
| 1721.99.99.02.00 | AFM - APOIO FINANCEIRO AOS MUNICIPIOS  | 0,00          | 1.514.198,82   | 1.514.198,82 (+)   |
| 1722.00.00.00.00 | Transferências dos Estados   | 92.090.435,13 | 89.090.681,83  | 2.999.753,30 (-)   |
| 1722.01.00.00.00 | Participação na Receita dos Estados  | 91.081.926,20 | 87.646.883,04  | 3.435.043,16 (-)   |
| 1722.01.01.00.00 | Cota-Parte do ICMS   | 83.910.234,98 | 80.169.866,38  | 3.740.368,60 (-)   |
| 1722.01.02.00.00 | Cota-Parte do IPVA   | 6.272.797,93  | 7.183.564,92   | 910.766,99 (+)     |
| 1722.01.04.00.00 | Cota-Parte do IPI sobre Exportação   | 433.522,05    | 281.805,86     | 151.716,19 (-)     |
| 1722.01.13.00.00 | Cota-Parte da Contribuição de Intervenção no Domínio Econômico   | 465.371,24    | 11.645,88      | 453.725,36 (-)     |
| 1722.22.00.00.00 | Transferência da Cota-parte da Compensação Financeira (25%)  | 403.734,92    | 366.109,12     | 37.625,80 (-)      |
| 1722.22.30.00.00 | Cota-parte Royalties - Compensação Financeira pela Produção do Petróleo - Lei nº 7.990/89, artigo 9º     | 403.734,92    | 366.109,12     | 37.625,80 (-)      |
| 1722.99.00.00.00 | Outras Transferências dos Estados  | 604.774,01    | 1.077.689,67   | 472.915,66 (+)     |
| 1724.00.00.00.00 | Transferências Multigovernamentais   | 87.031.464,94 | 80.846.666,47  | 6.184.798,47 (-)   |

**Estado do Ceará**  
**GOVERNO MUNICIPAL DE SOBRAL**  
 Balanço Consolidado

**Exercício de 2013**  
**Período: 01/01/2013 a 31/12/2013**

Página.: 4

**Comparativo da Receita Orçada com a Arrecadada**

Anexo 10, da Lei nº 4320, de 17/03/64 (Portaria SOF nº 8, de

(em R\$ 1,00)


| Código           | Especificação   | Orçada R\$    | Arrecadada R\$ | Diferença para +/- |
|------------------|---|---------------|----------------|--------------------|
| 1724.01.00.00.00 | Transf. de Rec. do Fundo de Manut. e Desenv. da Educ. Básica e de Valorização dos Profs. da Educ. FUNDEB.               | 34.250.688,52 | 31.670.229,20  | 2.580.459,32 (-)   |
| 1724.01.00.01.00 | TRANSFERÊNCIAS DA CONTRIBUIÇÃO DO MUNICÍPIO AO FUNDEB   | 0,00          | 31.670.229,20  | 31.670.229,20 (+)  |
| 1724.01.00.01.01 | F.P.M/ FUNDEB   | 0,00          | 14.077.867,26  | 14.077.867,26 (+)  |
| 1724.01.00.01.02 | I.T.R/FUNDEB  | 0,00          | 4.034,98       | 4.034,98 (+)       |
| 1724.01.00.01.03 | I.C.M.S. DESON/FUNDEB   | 0,00          | 61.280,06      | 61.280,06 (+)      |
| 1724.01.00.01.04 | I.C.M.S/FUNDEB  | 0,00          | 16.033.973,11  | 16.033.973,11 (+)  |
| 1724.01.00.01.05 | I.P.V.A/FUNDEB  | 0,00          | 1.436.712,68   | 1.436.712,68 (+)   |
| 1724.01.00.01.06 | I.P.I/FUNDEB  | 0,00          | 56.361,11      | 56.361,11 (+)      |
| 1724.02.00.00.00 | Transferências de Recursos da Comp. da U ao F. de Manut. e Desenv. da Educ. Básica e de Val. dos Profs. da Educ. FUNDEB | 52.780.776,42 | 49.176.437,27  | 3.604.339,15 (-)   |
| 1760.00.00.00.00 | Transferências de Convênios   | 8.541.999,66  | 11.102.424,18  | 2.560.424,52 (+)   |
| 1761.00.00.00.00 | Transferências de Convênios da União e de Suas Entidades  | 2.412.795,63  | 261.266,63     | 2.151.529,00 (-)   |
| 1761.01.00.00.00 | Transferências de Convênios da União para o Sistema Único de Saúde SUS  | 189.593,18    | 0,00           | 189.593,18 (-)     |
| 1761.99.00.00.00 | Outras Transferências de Convênios da União   | 2.223.202,45  | 261.266,63     | 1.961.935,82 (-)   |
| 1762.00.00.00.00 | Transferência de Convênios dos Estados e do Distrito Federal e de Suas Entidades  | 6.129.204,03  | 10.841.157,55  | 4.711.953,52 (+)   |
| 1762.01.00.00.00 | Transferências de Convênio dos Estados para o Sistema Único de SUS  | 5.185.054,62  | 10.796.061,15  | 5.611.006,53 (+)   |
| 1762.01.01.00.00 | Transferência de Convênio do Estado para o SUS  | 0,00          | 10.796.061,15  | 10.796.061,15 (+)  |
| 1762.99.00.00.00 | Outras Transf. de Convenios dos Estados   | 944.149,41    | 45.096,40      | 899.053,01 (-)     |
| 1900.00.00.00.00 | Outras Receitas Correntes   | 3.788.213,85  | 6.620.057,04   | 2.831.843,19 (+)   |
| 1910.00.00.00.00 | Multas e Juros de Mora  | 1.210.115,12  | 1.825.013,55   | 614.898,43 (+)     |
| 1911.00.00.00.00 | Multas e Juros de Mora dos Tributos   | 742.116,57    | 56.593,08      | 685.523,49 (-)     |
| 1918.00.00.00.00 | Multas e Juros de Mora de Outras Receitas   | 0,00          | 443.776,05     | 443.776,05 (+)     |
| 1918.00.00.00.01 | Multas e Juros de Mora de Outras Receitas   | 0,00          | 443.776,05     | 443.776,05 (+)     |
| 1919.00.00.00.00 | Multas de Outras Origens  | 467.998,55    | 1.301.618,32   | 833.619,77 (+)     |
| 1919.10.00.00.00 | Multas Previstas na Legislação Sanitária  | 467.998,55    | 1.301.618,32   | 833.619,77 (+)     |
| 1919.15.00.00.00 | Multas Previstas na Legislação de Trânsito  | 467.998,55    | 1.301.618,32   | 833.619,77 (+)     |
| 1920.00.00.00.00 | Indenizações e Restituições   | 483.736,00    | 2.503.211,77   | 2.019.475,77 (+)   |
| 1920.00.00.00.01 | Indenizações e Restituições   | 0,00          | 2.369,98       | 2.369,98 (+)       |
| 1922.00.00.00.00 | Restituições  | 483.736,00    | 2.500.841,79   | 2.017.105,79 (+)   |
| 1930.00.00.00.00 | Receita da Dívida Ativa   | 2.094.362,73  | 2.291.831,72   | 197.468,99 (+)     |
| 1931.00.00.00.00 | Receita da Dívida Ativa Tributária  | 2.094.362,73  | 2.291.831,72   | 197.468,99 (+)     |
| 1931.10.00.00.00 | Receita da Dívida Ativa Tributaria - IPTU   | 2.094.362,73  | 2.291.831,72   | 197.468,99 (+)     |
| 1931.11.00.00.00 | Receita da Dívida Ativa - IPTU  | 1.467.324,39  | 420.829,43     | 1.046.494,96 (-)   |
| 1931.13.00.00.00 | RECEITA DA DÍVIDA ATIVA DO IMPOSTO SOBRE SERVIÇOS DE QUALQUER NATUREZA - ISS  | 627.038,34    | 1.871.002,29   | 1.243.963,95 (+)   |
| 2000.00.00.00.00 | Receitas de Capital   | 19.335.364,27 | 20.709.671,01  | 1.374.306,74 (+)   |
| 2100.00.00.00.00 | Operações de Crédito  | 3.800.000,00  | 0,00           | 3.800.000,00 (-)   |
| 2110.00.00.00.00 | Operações de Crédito Internas   | 3.800.000,00  | 0,00           | 3.800.000,00 (-)   |
| 2114.00.00.00.00 | Operações de Crédito Internas - Contratuais   | 3.800.000,00  | 0,00           | 3.800.000,00 (-)   |
| 2200.00.00.00.00 | Alienação de Bens   | 0,00          | 240.082,85     | 240.082,85 (+)     |

**Comparativo da Receita Orçada com a Arrecadada**

Anexo 10, da Lei nº 4320, de 17/03/64 (Portaria SOF nº 8, de

(em R\$ 1,00)

| Código              | Especificação   | Orçada R\$            | Arrecadada R\$        | Diferença para +/-       |
|---------------------|---|-----------------------|-----------------------|--------------------------|
| 2210.00.00.00.00    | Alienação de Bens Móveis  | 0,00                  | 240.082,85            | 240.082,85 (+)           |
| 2400.00.00.00.00    | Transferências de Capital   | 15.535.364,27         | 20.469.588,16         | 4.934.223,89 (+)         |
| 2470.00.00.00.00    | Transferências de Convênios   | 15.535.364,27         | 20.469.588,16         | 4.934.223,89 (+)         |
| 2471.00.00.00.00    | Transferência de Convênios da União e de suas Entidades                           | 11.726.604,39         | 18.928.769,04         | 7.202.164,65 (+)         |
| 2471.01.00.00.00    | Transferências de Convênio da União para o Sistema Único de Saúde - SUS           | 0,00                  | 1.166.000,00          | 1.166.000,00 (+)         |
| 2471.01.01.00.00    | Transferência de Convênio da União para o SUS                                     | 0,00                  | 1.166.000,00          | 1.166.000,00 (+)         |
| 2471.99.00.00.00    | Outras Transferências de Convênios da União                                       | 11.726.604,39         | 17.762.769,04         | 6.036.164,65 (+)         |
| 2472.00.00.00.00    | Transferências de Convênios dos Estados e do Distrito Federal e de suas Entidades | 3.808.759,88          | 1.540.819,12          | 2.267.940,76 (-)         |
| 2472.01.00.00.00    | Transferências de Convênios dos Estados para o Sistema Único de Saúde - SUS       | 271.348,18            | 0,00                  | 271.348,18 (-)           |
| 2472.99.00.00.00    | Outras Transferências de Convênio dos Estados                                     | 3.537.411,70          | 1.540.819,12          | 1.996.592,58 (-)         |
| 9000.00.00.00.00    | Dedução da Receita  | -35.782.290,11        | -31.670.229,20        | 4.112.060,91 (+)         |
| 9100.00.00.00.00    | Dedução da Receita de Impostos  | 0,00                  | -31.670.229,20        | 31.670.229,20 (-)        |
| 9700.00.00.00.00    | Dedução da Receita de Transferências Correntes                                    | -35.782.290,11        | 0,00                  | 35.782.290,11 (+)        |
| 9721.00.00.00.00    | Dedução da Receita de Transferências da União para Formação do FUNDEB             | -17.658.979,11        | 0,00                  | 17.658.979,11 (+)        |
| 9721.01.00.00.00    | Dedução da Receita de Transferências da União para Formação do FUNDEB             | -17.583.420,61        | 0,00                  | 17.583.420,61 (+)        |
| 9721.01.02.00.00    | Dedução de Receita para a Formação do FUNDEB - FPM                                | -17.580.388,78        | 14.077.867,26         | 31.658.256,04 (+)        |
| 9721.01.05.00.00    | Dedução de Receita para a Formação do FUNDEB - ITR                                | -3.031,83             | 4.034,98              | 7.066,81 (+)             |
| 9721.36.00.00.00    | Dedução de Receita para a Formação do FUNDEB - ICMS DESONERACAO LEI COMPL. 87/96  | -75.558,50            | 0,00                  | 75.558,50 (+)            |
| 9722.00.00.00.00    | Dedução da Receita Transferida do Estado para a Formação do FUNDEB                | -18.123.311,00        | 0,00                  | 18.123.311,00 (+)        |
| 9722.01.01.00.00    | Dedução de Receita para a Formação do FUNDEB - ICMS                               | -16.782.047,00        | 16.033.973,11         | 32.816.020,11 (+)        |
| 9722.01.02.00.00    | Dedução de Receita para a Formação do FUNDEB - IPVA                               | -1.254.559,59         | 1.436.712,68          | 2.691.272,27 (+)         |
| 9722.01.04.00.00    | Dedução da Receita para Formação do FUNDEB - IPI EXPORTAÇÃO                       | -86.704,41            | 56.361,11             | 143.065,52 (+)           |
| <b>Total Geral:</b> |   | <b>445.185.172,12</b> | <b>462.061.155,02</b> | <b>16.875.982,90 (+)</b> |



MARIA DE FATIMA SOUSA VASCONCELOS  
ASSESSORIA CONTÁBIL CRC: 009568



JOSE CLODOVEU DE ARRUDA COELHO NETO  
Prefeito Municipal

**Comparativo da Despesa Autorizada com a Realizada**

Anexo 11, da Lei nº 4320, de 17/03/64 (Portaria SOF nº 8, de 04/02/85)

Orgão: 01 CÂMARA MUNICIPAL

U.O.: 01.01 CÂMARA MUNICIPAL

| Código                                | Especificação                  | Créditos<br>Orçamentários e<br>Suplementares | Créditos<br>Especiais e<br>Extraordinários | Total                | Realizada            | Diferença        |
|---------------------------------------|--------------------------------|--|--|----------------------|----------------------|------------------|
| 3.0.00.00.00                          | DESPESAS CORRENTES             | 10.266.603,56                                | 0,00                                       | 10.266.603,56        | 10.199.954,16        | 66.649,40        |
| 3.1.00.00.00                          | PESSOAL E ENCARGOS             | 7.633.318,00                                 | 0,00                                       | 7.633.318,00         | 7.577.281,53         | 56.036,47        |
| 3.1.90.00.00                          | Aplicações Diretas             | 7.633.318,00                                 | 0,00                                       | 7.633.318,00         | 7.577.281,53         | 56.036,47        |
| 3.1.90.01.00                          | Aposentadorias e Reformas      | 9.650,00                                     | 0,00                                       | 9.650,00             | 9.650,00             | 0,00             |
| 3.1.90.03.00                          | Pensões                        | 19.300,00                                    | 0,00                                       | 19.300,00            | 19.300,00            | 0,00             |
| 3.1.90.11.00                          | Vencimentos e Vantagens Fixas  | 6.197.550,00                                 | 0,00                                       | 6.197.550,00         | 6.197.481,00         | 69,00            |
| 3.1.90.13.00                          | Obrigações Patronais           | 1.359.100,00                                 | 0,00                                       | 1.359.100,00         | 1.304.120,22         | 54.979,78        |
| 3.1.90.94.00                          | Indenizações e Restituições    | 47.718,00                                    | 0,00                                       | 47.718,00            | 46.730,31            | 987,69           |
| 3.3.00.00.00                          | OUTRAS DESPESAS                | 2.633.285,56                                 | 0,00                                       | 2.633.285,56         | 2.622.672,63         | 10.612,93        |
| 3.3.90.00.00                          | Aplicações Diretas             | 2.633.285,56                                 | 0,00                                       | 2.633.285,56         | 2.622.672,63         | 10.612,93        |
| 3.3.90.14.00                          | Diárias - Civil                | 1.028.000,00                                 | 0,00                                       | 1.028.000,00         | 1.024.900,00         | 3.100,00         |
| 3.3.90.30.00                          | Material de Consumo            | 485.900,00                                   | 0,00                                       | 485.900,00           | 484.937,71           | 962,29           |
| 3.3.90.35.00                          | Serviços de Consultoria        | 79.482,00                                    | 0,00                                       | 79.482,00            | 79.482,00            | 0,00             |
| 3.3.90.36.00                          | Outros Serviços de Terceiros - | 31.500,00                                    | 0,00                                       | 31.500,00            | 31.050,00            | 450,00           |
| 3.3.90.39.00                          | Outros Serviços de Terceiros - | 933.163,56                                   | 0,00                                       | 933.163,56           | 927.062,92           | 6.100,64         |
| 3.3.90.46.00                          | Auxílio-Alimentação            | 75.240,00                                    | 0,00                                       | 75.240,00            | 75.240,00            | 0,00             |
| 4.0.00.00.00                          | DESPESAS DE CAPITAL            | 1.065.000,00                                 | 0,00                                       | 1.065.000,00         | 1.063.891,61         | 1.108,39         |
| 4.4.00.00.00                          | INVESTIMENTOS                  | 1.065.000,00                                 | 0,00                                       | 1.065.000,00         | 1.063.891,61         | 1.108,39         |
| 4.4.90.00.00                          | Aplicações Diretas             | 1.065.000,00                                 | 0,00                                       | 1.065.000,00         | 1.063.891,61         | 1.108,39         |
| 4.4.90.51.00                          | Obras e Instalações            | 481.000,00                                   | 0,00                                       | 481.000,00           | 480.738,61           | 261,39           |
| 4.4.90.52.00                          | Equipamentos e Material        | 584.000,00                                   | 0,00                                       | 584.000,00           | 583.153,00           | 847,00           |
| <b>Total da Unidade Orçamentária:</b> |                                | <b>11.331.603,56</b>                         | <b>0,00</b>                                | <b>11.331.603,56</b> | <b>11.263.845,77</b> | <b>67.757,79</b> |

Orgão: 02 GABINETE DO PREFEITO

U.O.: 02.01 GABINETE DO PREFEITO

| Código       | Especificação                 | Créditos<br>Orçamentários e<br>Suplementares | Créditos<br>Especiais e<br>Extraordinários | Total        | Realizada    | Diferença    |
|--------------|-------------------------------|--|--|--------------|--------------|--------------|
| 3.0.00.00.00 | DESPESAS CORRENTES            | 5.538.924,05                                 | 1.277.120,24                               | 6.816.044,29 | 4.985.365,57 | 1.830.678,72 |
| 3.1.00.00.00 | PESSOAL E ENCARGOS            | 1.828.980,12                                 | 0,00                                       | 1.828.980,12 | 1.595.859,87 | 233.120,25   |
| 3.1.90.00.00 | Aplicações Diretas            | 1.828.980,12                                 | 0,00                                       | 1.828.980,12 | 1.595.859,87 | 233.120,25   |
| 3.1.90.11.00 | Vencimentos e Vantagens Fixas | 1.452.486,71                                 | 0,00                                       | 1.452.486,71 | 1.286.286,74 | 166.199,97   |
| 3.1.90.13.00 | Obrigações Patronais          | 331.520,41                                   | 0,00                                       | 331.520,41   | 288.784,75   | 42.735,66    |
| 3.1.90.94.00 | Indenizações e Restituições   | 43.900,00                                    | 0,00                                       | 43.900,00    | 20.788,38    | 23.111,62    |

**Comparativo da Despesa Autorizada com a Realizada**

Anexo 11, da Lei nº 4320, de 17/03/64 (Portaria SOF nº 8, de 04/02/85)

|   |                     |                     |                     |                     |                     |
|---|---------------------|---------------------|---------------------|---------------------|---------------------|
| 3.1.90.96.00 Ressarcimento de Despesas de   | 1.073,00            | 0,00                | 1.073,00            | 0,00                | 1.073,00            |
| 3.3.00.00.00 OUTRAS DESPESAS                | 3.709.943,93        | 1.277.120,24        | 4.987.064,17        | 3.389.505,70        | 1.597.558,47        |
| 3.3.50.00.00 Transferências a Instituições  | 43.000,00           | 172.193,93          | 215.193,93          | 62.452,00           | 152.741,93          |
| 3.3.50.39.00 Outros Serviços de Terceiros - | 43.000,00           | 172.193,93          | 215.193,93          | 62.452,00           | 152.741,93          |
| 3.3.90.00.00 Aplicações Diretas             | 3.666.943,93        | 1.104.926,31        | 4.771.870,24        | 3.327.053,70        | 1.444.816,54        |
| 3.3.90.14.00 Diárias - Civil                | 108.381,00          | 0,00                | 108.381,00          | 86.407,50           | 21.973,50           |
| 3.3.90.30.00 Material de Consumo            | 313.536,50          | 0,00                | 313.536,50          | 199.310,57          | 114.225,93          |
| 3.3.90.33.00 Passagens e Despesas com       | 388.379,59          | 0,00                | 388.379,59          | 201.198,43          | 187.181,16          |
| 3.3.90.36.01 OUTROS SERV DE                 | 11.000,00           | 0,00                | 11.000,00           | 6.000,00            | 5.000,00            |
| 3.3.90.36.03 OUTROS SERV DE                 | 228.829,00          | 126.300,00          | 355.129,00          | 257.859,97          | 97.269,03           |
| 3.3.90.39.00 Outros Serviços de Terceiros - | 2.616.817,84        | 978.626,31          | 3.595.444,15        | 2.576.277,23        | 1.019.166,92        |
| 4.0.00.00.00 DESPESAS DE CAPITAL            | 141.014,00          | 0,00                | 141.014,00          | 41.261,84           | 99.752,16           |
| 4.4.00.00.00 INVESTIMENTOS                  | 141.014,00          | 0,00                | 141.014,00          | 41.261,84           | 99.752,16           |
| 4.4.90.00.00 Aplicações Diretas             | 141.014,00          | 0,00                | 141.014,00          | 41.261,84           | 99.752,16           |
| 4.4.90.52.00 Equipamentos e Material        | 141.014,00          | 0,00                | 141.014,00          | 41.261,84           | 99.752,16           |
| <b>Total da Unidade Orçamentária:</b>       | <b>5.679.938,05</b> | <b>1.277.120,24</b> | <b>6.957.058,29</b> | <b>5.026.627,41</b> | <b>1.930.430,88</b> |

Orgão: 03 PROCURADORIA GERAL DO MUNICÍPIO

U.O.: 03.01 PROCURADORIA GERAL DO MUNICÍPIO

| Código       | Especificação                  | Créditos<br>Orçamentários e<br>Suplementares | Créditos<br>Especiais e<br>Extraordinários | Total        | Realizada    | Diferença |
|--------------|--------------------------------|--|--|--------------|--------------|-----------|
| 3.0.00.00.00 | DESPESAS CORRENTES             | 2.012.426,00                                 | 0,00                                       | 2.012.426,00 | 1.938.648,12 | 73.777,88 |
| 3.1.00.00.00 | PESSOAL E ENCARGOS             | 1.384.451,16                                 | 0,00                                       | 1.384.451,16 | 1.353.335,43 | 31.115,73 |
| 3.1.90.00.00 | Aplicações Diretas             | 1.384.451,16                                 | 0,00                                       | 1.384.451,16 | 1.353.335,43 | 31.115,73 |
| 3.1.90.11.00 | Vencimentos e Vantagens Fixas  | 1.079.322,00                                 | 0,00                                       | 1.079.322,00 | 1.062.050,94 | 17.271,06 |
| 3.1.90.13.00 | Obrigações Patronais           | 250.000,00                                   | 0,00                                       | 250.000,00   | 240.386,77   | 9.613,23  |
| 3.1.90.94.00 | Indenizações e Restituições    | 53.614,16                                    | 0,00                                       | 53.614,16    | 50.897,72    | 2.716,44  |
| 3.1.90.96.00 | Ressarcimento de Despesas de   | 1.515,00                                     | 0,00                                       | 1.515,00     | 0,00         | 1.515,00  |
| 3.3.00.00.00 | OUTRAS DESPESAS                | 627.974,84                                   | 0,00                                       | 627.974,84   | 585.312,69   | 42.662,15 |
| 3.3.50.00.00 | Transferências a Instituições  | 200.000,00                                   | 0,00                                       | 200.000,00   | 199.719,28   | 280,72    |
| 3.3.50.39.00 | Outros Serviços de Terceiros - | 200.000,00                                   | 0,00                                       | 200.000,00   | 199.719,28   | 280,72    |
| 3.3.90.00.00 | Aplicações Diretas             | 427.974,84                                   | 0,00                                       | 427.974,84   | 385.593,41   | 42.381,43 |
| 3.3.90.14.00 | Diárias - Civil                | 6.000,00                                     | 0,00                                       | 6.000,00     | 1.657,50     | 4.342,50  |
| 3.3.90.30.00 | Material de Consumo            | 20.370,50                                    | 0,00                                       | 20.370,50    | 14.966,96    | 5.403,54  |
| 3.3.90.35.00 | Serviços de Consultoria        | 352,63                                       | 0,00                                       | 352,63       | 0,00         | 352,63    |
| 3.3.90.36.01 | OUTROS SERV DE                 | 17.500,00                                    | 0,00                                       | 17.500,00    | 13.126,60    | 4.373,40  |
| 3.3.90.36.03 | OUTROS SERV DE                 | 120.000,00                                   | 0,00                                       | 120.000,00   | 103.121,52   | 16.878,48 |
| 3.3.90.36.04 | OUTROS SERV DE                 | 38.000,00                                    | 0,00                                       | 38.000,00    | 36.225,32    | 1.774,68  |

**Comparativo da Despesa Autorizada com a Realizada**

Anexo 11, da Lei nº 4320, de 17/03/64 (Portaria SOF nº 8, de 04/02/85)

|   |                     |             |                     |                     |                  |
|---|---------------------|-------------|---------------------|---------------------|------------------|
| 3.3.90.39.00 Outros Serviços de Terceiros - | 220.751,71          | 0,00        | 220.751,71          | 216.495,51          | 4.256,20         |
| 3.3.90.92.00 Despesas de Exercícios         | 5.000,00            | 0,00        | 5.000,00            | 0,00                | 5.000,00         |
| 4.0.00.00.00 DESPESAS DE CAPITAL            | 10.141,00           | 0,00        | 10.141,00           | 6.907,60            | 3.233,40         |
| 4.4.00.00.00 INVESTIMENTOS                  | 10.141,00           | 0,00        | 10.141,00           | 6.907,60            | 3.233,40         |
| 4.4.90.00.00 Aplicações Diretas             | 10.141,00           | 0,00        | 10.141,00           | 6.907,60            | 3.233,40         |
| 4.4.90.52.00 Equipamentos e Material        | 10.141,00           | 0,00        | 10.141,00           | 6.907,60            | 3.233,40         |
| <b>Total da Unidade Orçamentária:</b>       | <b>2.022.567,00</b> | <b>0,00</b> | <b>2.022.567,00</b> | <b>1.945.555,72</b> | <b>77.011,28</b> |

Orgão: 04 SECRETARIA DA SEGURANÇA E CIDADANIA

U.O.: 04.01 SECRETARIA DA SEGURANÇA E CIDADANIA

| Código       | Especificação                  | Créditos<br>Orçamentários e<br>Suplementares | Créditos<br>Especiais e<br>Extraordinários | Total        | Realizada    | Diferença |
|--------------|--------------------------------|--|--|--------------|--------------|-----------|
| 3.0.00.00.00 | DESPESAS CORRENTES             | 9.018.977,40                                 | 97.435,36                                  | 9.116.412,76 | 9.101.711,83 | 14.700,93 |
| 3.1.00.00.00 | PESSOAL E ENCARGOS             | 6.530.353,77                                 | 0,00                                       | 6.530.353,77 | 6.516.981,65 | 13.372,12 |
| 3.1.90.00.00 | Aplicações Diretas             | 6.530.353,77                                 | 0,00                                       | 6.530.353,77 | 6.516.981,65 | 13.372,12 |
| 3.1.90.11.00 | Vencimentos e Vantagens Fixas  | 5.155.078,97                                 | 0,00                                       | 5.155.078,97 | 5.152.117,81 | 2.961,16  |
| 3.1.90.13.00 | Obrigações Patronais           | 1.128.000,00                                 | 0,00                                       | 1.128.000,00 | 1.121.072,45 | 6.927,55  |
| 3.1.90.94.00 | Indenizações e Restituições    | 30.774,80                                    | 0,00                                       | 30.774,80    | 30.774,80    | 0,00      |
| 3.1.90.96.00 | Ressarcimento de Despesas de   | 216.500,00                                   | 0,00                                       | 216.500,00   | 213.016,59   | 3.483,41  |
| 3.3.00.00.00 | OUTRAS DESPESAS                | 2.488.623,63                                 | 97.435,36                                  | 2.586.058,99 | 2.584.730,18 | 1.328,81  |
| 3.3.20.00.00 | Transferências à União         | 24.000,00                                    | 0,00                                       | 24.000,00    | 24.000,00    | 0,00      |
| 3.3.20.41.00 | Contribuições                  | 24.000,00                                    | 0,00                                       | 24.000,00    | 24.000,00    | 0,00      |
| 3.3.30.00.00 | Transferências a Estados e ao  | 6.000,00                                     | 0,00                                       | 6.000,00     | 6.000,00     | 0,00      |
| 3.3.30.41.00 | Contribuições                  | 6.000,00                                     | 0,00                                       | 6.000,00     | 6.000,00     | 0,00      |
| 3.3.90.00.00 | Aplicações Diretas             | 2.458.623,63                                 | 97.435,36                                  | 2.556.058,99 | 2.554.730,18 | 1.328,81  |
| 3.3.90.14.00 | Diárias - Civil                | 10.040,00                                    | 0,00                                       | 10.040,00    | 10.040,00    | 0,00      |
| 3.3.90.30.00 | Material de Consumo            | 375.507,86                                   | 0,00                                       | 375.507,86   | 375.451,54   | 56,32     |
| 3.3.90.36.01 | OUTROS SERV DE                 | 182.337,26                                   | 0,00                                       | 182.337,26   | 182.337,26   | 0,00      |
| 3.3.90.36.03 | OUTROS SERV DE                 | 88.007,78                                    | 0,00                                       | 88.007,78    | 88.007,78    | 0,00      |
| 3.3.90.39.00 | Outros Serviços de Terceiros - | 1.782.343,03                                 | 0,00                                       | 1.782.343,03 | 1.781.070,54 | 1.272,49  |
| 3.3.90.92.00 | Despesas de Exercícios         | 20.387,70                                    | 0,00                                       | 20.387,70    | 20.387,70    | 0,00      |
| 3.3.90.93.00 | Indenizações e Restituições    | 0,00   | 97.435,36                                  | 97.435,36    | 97.435,36    | 0,00      |
| 4.0.00.00.00 | DESPESAS DE CAPITAL            | 1.263.740,13                                 | 0,00                                       | 1.263.740,13 | 1.260.318,00 | 3.422,13  |
| 4.4.00.00.00 | INVESTIMENTOS                  | 1.263.740,13                                 | 0,00                                       | 1.263.740,13 | 1.260.318,00 | 3.422,13  |
| 4.4.90.00.00 | Aplicações Diretas             | 1.263.740,13                                 | 0,00                                       | 1.263.740,13 | 1.260.318,00 | 3.422,13  |
| 4.4.90.51.00 | Obras e Instalações            | 17.382,27                                    | 0,00                                       | 17.382,27    | 13.960,14    | 3.422,13  |
| 4.4.90.52.00 | Equipamentos e Material        | 1.246.357,86                                 | 0,00                                       | 1.246.357,86 | 1.246.357,86 | 0,00      |

**Comparativo da Despesa Autorizada com a Realizada**

Anexo 11, da Lei nº 4320, de 17/03/64 (Portaria SOF nº 8, de 04/02/85)

| Total da Unidade Orçamentária:   |                                   | 10.282.717,53                          | 97.435,36                            | 10.380.152,89 | 10.362.029,83 | 18.123,06  |
|----------------------------------|-----------------------------------|--|--------------------------------------|---------------|---------------|------------|
| Orgão: 05 SECRETARIA DA GESTÃO   |                                   |  |                                      |               |               |            |
| U.O.: 05.01 SECRETARIA DA GESTÃO |                                   |  |                                      |               |               |            |
| Código                           | Especificação                     | Créditos Orçamentários e Suplementares | Créditos Especiais e Extraordinários | Total         | Realizada     | Diferença  |
| 3.0.00.00.00                     | DESPESAS CORRENTES                | 16.663.824,51                          | 80.000,00                            | 16.743.824,51 | 16.500.653,87 | 243.170,64 |
| 3.1.00.00.00                     | PESSOAL E ENCARGOS                | 5.266.491,44                           | 0,00                                 | 5.266.491,44  | 5.227.207,82  | 39.283,62  |
| 3.1.90.00.00                     | Aplicações Diretas                | 5.266.491,44                           | 0,00                                 | 5.266.491,44  | 5.227.207,82  | 39.283,62  |
| 3.1.90.01.00                     | Aposentadorias e Reformas         | 656.323,01                             | 0,00                                 | 656.323,01    | 654.940,92    | 1.382,09   |
| 3.1.90.03.00                     | Pensões                           | 204.381,84                             | 0,00                                 | 204.381,84    | 203.602,70    | 779,14     |
| 3.1.90.11.00                     | Vencimentos e Vantagens Fixas     | 3.244.536,59                           | 0,00                                 | 3.244.536,59  | 3.223.898,75  | 20.637,84  |
| 3.1.90.13.00                     | Obrigações Patronais              | 717.050,00                             | 0,00                                 | 717.050,00    | 711.148,17    | 5.901,83   |
| 3.1.90.94.00                     | Indenizações e Restituições       | 109.200,00                             | 0,00                                 | 109.200,00    | 100.326,42    | 8.873,58   |
| 3.1.90.96.00                     | Ressarcimento de Despesas de      | 335.000,00                             | 0,00                                 | 335.000,00    | 333.290,86    | 1.709,14   |
| 3.3.00.00.00                     | OUTRAS DESPESAS                   | 11.397.333,07                          | 80.000,00                            | 11.477.333,07 | 11.273.446,05 | 203.887,02 |
| 3.3.30.00.00                     | Transferências a Estados e ao     | 0,00                                   | 80.000,00                            | 80.000,00     | 53.333,32     | 26.666,68  |
| 3.3.30.41.00                     | Contribuições                     | 0,00                                   | 80.000,00                            | 80.000,00     | 53.333,32     | 26.666,68  |
| 3.3.50.00.00                     | Transferências a Instituições     | 22.000,00                              | 0,00                                 | 22.000,00     | 12.272,32     | 9.727,68   |
| 3.3.50.39.00                     | Outros Serviços de Terceiros -    | 22.000,00                              | 0,00                                 | 22.000,00     | 12.272,32     | 9.727,68   |
| 3.3.90.00.00                     | Aplicações Diretas                | 11.375.333,07                          | 0,00                                 | 11.375.333,07 | 11.207.840,41 | 167.492,66 |
| 3.3.90.14.00                     | Diárias - Civil                   | 5.000,00                               | 0,00                                 | 5.000,00      | 2.177,50      | 2.822,50   |
| 3.3.90.30.00                     | Material de Consumo               | 108.568,16                             | 0,00                                 | 108.568,16    | 104.195,90    | 4.372,26   |
| 3.3.90.32.00                     | Material de Distribuição Gratuita | 12.110,00                              | 0,00                                 | 12.110,00     | 11.300,00     | 810,00     |
| 3.3.90.33.00                     | Passagens e Despesas com          | 5.000,00                               | 0,00                                 | 5.000,00      | 0,00          | 5.000,00   |
| 3.3.90.34.00                     | OUTRAS DESPESAS DE                | 4.645.000,00                           | 0,00                                 | 4.645.000,00  | 4.557.099,35  | 87.900,65  |
| 3.3.90.36.01                     | OUTROS SERV DE                    | 69.980,00                              | 0,00                                 | 69.980,00     | 69.980,00     | 0,00       |
| 3.3.90.36.02                     | OUTROS SERV DE                    | 9.200,00                               | 0,00                                 | 9.200,00      | 5.750,00      | 3.450,00   |
| 3.3.90.36.03                     | OUTROS SERV DE                    | 72.800,00                              | 0,00                                 | 72.800,00     | 52.467,00     | 20.333,00  |
| 3.3.90.36.04                     | OUTROS SERV DE                    | 2.200,00                               | 0,00                                 | 2.200,00      | 1.800,00      | 400,00     |
| 3.3.90.39.00                     | Outros Serviços de Terceiros -    | 3.860.012,16                           | 0,00                                 | 3.860.012,16  | 3.832.511,25  | 27.500,91  |
| 3.3.90.47.00                     | Obrigações Tributárias e          | 2.328.000,00                           | 0,00                                 | 2.328.000,00  | 2.318.381,91  | 9.618,09   |
| 3.3.90.91.00                     | Sentenças Judiciais               | 209.000,00                             | 0,00                                 | 209.000,00    | 208.086,10    | 913,90     |
| 3.3.90.93.00                     | Indenizações e Restituições       | 48.462,75                              | 0,00                                 | 48.462,75     | 44.091,40     | 4.371,35   |
| 4.0.00.00.00                     | DESPESAS DE CAPITAL               | 6.206.120,93                           | 0,00                                 | 6.206.120,93  | 6.013.110,49  | 193.010,44 |
| 4.4.00.00.00                     | INVESTIMENTOS                     | 103.546,00                             | 0,00                                 | 103.546,00    | 41.739,73     | 61.806,27  |
| 4.4.90.00.00                     | Aplicações Diretas                | 103.546,00                             | 0,00                                 | 103.546,00    | 41.739,73     | 61.806,27  |
| 4.4.90.51.00                     | Obras e Instalações               | 4.334,52                               | 0,00                                 | 4.334,52      | 0,00          | 4.334,52   |

**Comparativo da Despesa Autorizada com a Realizada**

Anexo 11, da Lei nº 4320, de 17/03/64 (Portaria SOF nº 8, de 04/02/85)

|   |                      |                  |                      |                      |                   |
|---|----------------------|------------------|----------------------|----------------------|-------------------|
| 4.4.90.52.00 Equipamentos e Material        | 99.211,48            | 0,00             | 99.211,48            | 41.739,73            | 57.471,75         |
| 4.6.00.00.00 AMORTIZAÇÃO DA DÍVIDA          | 6.102.574,93         | 0,00             | 6.102.574,93         | 5.971.370,76         | 131.204,17        |
| 4.6.90.00.00 Aplicações Diretas             | 6.102.574,93         | 0,00             | 6.102.574,93         | 5.971.370,76         | 131.204,17        |
| 4.6.90.71.00 Principal da Dívida Contratual | 6.102.574,93         | 0,00             | 6.102.574,93         | 5.971.370,76         | 131.204,17        |
| <b>Total da Unidade Orçamentária:</b>       | <b>22.869.945,44</b> | <b>80.000,00</b> | <b>22.949.945,44</b> | <b>22.513.764,36</b> | <b>436.181,08</b> |

Orgão: 05 SECRETARIA DA GESTÃO

U.O.: 05.02 IMPRENSA OFICIAL DO MUNICÍPIO

| Código                                | Especificação                  | Créditos Orçamentários e Suplementares | Créditos Especiais e Extraordinários | Total            | Realizada        | Diferença        |
|---------------------------------------|--------------------------------|--|--------------------------------------|------------------|------------------|------------------|
| 3.0.00.00.00                          | DESPESAS CORRENTES             | 77.620,00                              | 0,00                                 | 77.620,00        | 47.556,88        | 30.063,12        |
| 3.3.00.00.00                          | OUTRAS DESPESAS                | 77.620,00                              | 0,00                                 | 77.620,00        | 47.556,88        | 30.063,12        |
| 3.3.90.00.00                          | Aplicações Diretas             | 77.620,00                              | 0,00                                 | 77.620,00        | 47.556,88        | 30.063,12        |
| 3.3.90.30.00                          | Material de Consumo            | 37.620,00                              | 0,00                                 | 37.620,00        | 18.118,09        | 19.501,91        |
| 3.3.90.36.03                          | OUTROS SERV DE                 | 15.000,00                              | 0,00                                 | 15.000,00        | 7.780,00         | 7.220,00         |
| 3.3.90.39.00                          | Outros Serviços de Terceiros - | 25.000,00                              | 0,00                                 | 25.000,00        | 21.658,79        | 3.341,21         |
| 4.0.00.00.00                          | DESPESAS DE CAPITAL            | 12.999,00                              | 0,00                                 | 12.999,00        | 289,00           | 12.710,00        |
| 4.4.00.00.00                          | INVESTIMENTOS                  | 12.999,00                              | 0,00                                 | 12.999,00        | 289,00           | 12.710,00        |
| 4.4.90.00.00                          | Aplicações Diretas             | 12.999,00                              | 0,00                                 | 12.999,00        | 289,00           | 12.710,00        |
| 4.4.90.52.00                          | Equipamentos e Material        | 12.999,00                              | 0,00                                 | 12.999,00        | 289,00           | 12.710,00        |
| <b>Total da Unidade Orçamentária:</b> |                                | <b>90.619,00</b>                       | <b>0,00</b>                          | <b>90.619,00</b> | <b>47.845,88</b> | <b>42.773,12</b> |

Orgão: 06 SECRETARIA DA EDUCAÇÃO

U.O.: 06.01 SECRETARIA DA EDUCAÇÃO

| Código       | Especificação                  | Créditos Orçamentários e Suplementares | Créditos Especiais e Extraordinários | Total         | Realizada     | Diferença    |
|--------------|--------------------------------|--|--------------------------------------|---------------|---------------|--------------|
| 3.0.00.00.00 | DESPESAS CORRENTES             | 32.745.823,21                          | 0,00                                 | 32.745.823,21 | 30.671.180,41 | 2.074.642,80 |
| 3.1.00.00.00 | PESSOAL E ENCARGOS             | 8.394.080,37                           | 0,00                                 | 8.394.080,37  | 8.116.177,37  | 277.903,00   |
| 3.1.90.00.00 | Aplicações Diretas             | 8.394.080,37                           | 0,00                                 | 8.394.080,37  | 8.116.177,37  | 277.903,00   |
| 3.1.90.11.00 | Vencimentos e Vantagens Fixas  | 3.572.145,36                           | 0,00                                 | 3.572.145,36  | 3.300.121,31  | 272.024,05   |
| 3.1.90.13.00 | Obrigações Patronais           | 3.137.877,50                           | 0,00                                 | 3.137.877,50  | 3.137.010,09  | 867,41       |
| 3.1.90.94.00 | Indenizações e Restituições    | 272.357,51                             | 0,00                                 | 272.357,51    | 271.446,76    | 910,75       |
| 3.1.90.96.00 | Ressarcimento de Despesas de   | 1.411.700,00                           | 0,00                                 | 1.411.700,00  | 1.407.599,21  | 4.100,79     |
| 3.3.00.00.00 | OUTRAS DESPESAS                | 24.351.742,84                          | 0,00                                 | 24.351.742,84 | 22.555.003,04 | 1.796.739,80 |
| 3.3.50.00.00 | Transferências a Instituições  | 194.966,00                             | 0,00                                 | 194.966,00    | 171.673,23    | 23.292,77    |
| 3.3.50.39.00 | Outros Serviços de Terceiros - | 194.966,00                             | 0,00                                 | 194.966,00    | 171.673,23    | 23.292,77    |
| 3.3.90.00.00 | Aplicações Diretas             | 24.156.776,84                          | 0,00                                 | 24.156.776,84 | 22.383.329,81 | 1.773.447,03 |



**Comparativo da Despesa Autorizada com a Realizada**

Anexo 11, da Lei nº 4320, de 17/03/64 (Portaria SOF nº 8, de 04/02/85)

|  |                      |                     |                      |                      |                     |
|--|----------------------|---------------------|----------------------|----------------------|---------------------|
| 3.3.90.14.00 Diárias - Civil                   | 42.162,50            | 0,00                | 42.162,50            | 20.032,50            | 22.130,00           |
| 3.3.90.30.00 Material de Consumo               | 6.362.003,19         | 0,00                | 6.362.003,19         | 5.485.560,57         | 876.442,62          |
| 3.3.90.32.00 Material de Distribuição Gratuita | 400,00               | 0,00                | 400,00               | 400,00               | 0,00                |
| 3.3.90.34.00 OUTRAS DESPESAS DE                | 11.185.000,00        | 0,00                | 11.185.000,00        | 11.105.538,47        | 79.461,53           |
| 3.3.90.36.01 OUTROS SERV DE                    | 518.000,00           | 0,00                | 518.000,00           | 494.402,15           | 23.597,85           |
| 3.3.90.36.02 OUTROS SERV DE                    | 1.637.000,00         | 0,00                | 1.637.000,00         | 1.510.819,76         | 126.180,24          |
| 3.3.90.36.03 OUTROS SERV DE                    | 504.426,00           | 0,00                | 504.426,00           | 59.638,00            | 444.788,00          |
| 3.3.90.39.00 Outros Serviços de Terceiros -    | 3.907.785,15         | 0,00                | 3.907.785,15         | 3.706.938,36         | 200.846,79          |
| 4.0.00.00.00 DESPESAS DE CAPITAL               | 12.101.935,08        | 1.147.574,17        | 13.249.509,25        | 12.218.936,11        | 1.030.573,14        |
| 4.4.00.00.00 INVESTIMENTOS                     | 12.101.935,08        | 0,00                | 12.101.935,08        | 11.346.225,43        | 755.709,65          |
| 4.4.90.00.00 Aplicações Diretas                | 12.101.935,08        | 0,00                | 12.101.935,08        | 11.346.225,43        | 755.709,65          |
| 4.4.90.51.00 Obras e Instalações               | 10.907.715,22        | 0,00                | 10.907.715,22        | 10.726.477,74        | 181.237,48          |
| 4.4.90.52.00 Equipamentos e Material           | 1.194.219,86         | 0,00                | 1.194.219,86         | 619.747,69           | 574.472,17          |
| 4.6.00.00.00 AMORTIZAÇÃO DA DÍVIDA             | 0,00                 | 1.147.574,17        | 1.147.574,17         | 872.710,68           | 274.863,49          |
| 4.6.90.00.00 Aplicações Diretas                | 0,00                 | 1.147.574,17        | 1.147.574,17         | 872.710,68           | 274.863,49          |
| 4.6.90.71.00 Principal da Dívida Contratual    | 0,00                 | 1.147.574,17        | 1.147.574,17         | 872.710,68           | 274.863,49          |
| <b>Total da Unidade Orçamentária:</b>          | <b>44.847.758,29</b> | <b>1.147.574,17</b> | <b>45.995.332,46</b> | <b>42.890.116,52</b> | <b>3.105.215,94</b> |

Orgão: 06 SECRETARIA DA EDUCAÇÃO

U.O.: 06.03 FUNDEB - FUNDO DE MANUT. E DESENV. DA EDUCAÇÃO BÁSICA E VALORIZAÇÃO

| Código       | Especificação                  | Créditos<br>Orçamentários e<br>Suplementares | Créditos<br>Especiais e<br>Extraordinários | Total         | Realizada     | Diferença    |
|--------------|--------------------------------|--|--|---------------|---------------|--------------|
| 3.0.00.00.00 | DESPESAS CORRENTES             | 87.017.144,53                                | 0,00                                       | 87.017.144,53 | 79.448.011,32 | 7.569.133,21 |
| 3.1.00.00.00 | PESSOAL E ENCARGOS             | 39.786.911,80                                | 0,00                                       | 39.786.911,80 | 38.173.475,43 | 1.613.436,37 |
| 3.1.90.00.00 | Aplicações Diretas             | 39.786.911,80                                | 0,00                                       | 39.786.911,80 | 38.173.475,43 | 1.613.436,37 |
| 3.1.90.11.00 | Vencimentos e Vantagens Fixas  | 28.849.131,65                                | 0,00                                       | 28.849.131,65 | 27.731.704,36 | 1.117.427,29 |
| 3.1.90.13.00 | Obrigações Patronais           | 10.937.780,06                                | 0,00                                       | 10.937.780,06 | 10.441.771,07 | 496.008,99   |
| 3.1.90.94.00 | Indenizações e Restituições    | 0,09   | 0,00                                       | 0,09          | 0,00          | 0,09         |
| 3.3.00.00.00 | OUTRAS DESPESAS                | 47.230.232,73                                | 0,00                                       | 47.230.232,73 | 41.274.535,89 | 5.955.696,84 |
| 3.3.50.00.00 | Transferências a Instituições  | 2.713.793,00                                 | 0,00                                       | 2.713.793,00  | 2.471.350,00  | 242.443,00   |
| 3.3.50.39.00 | Outros Serviços de Terceiros - | 2.713.793,00                                 | 0,00                                       | 2.713.793,00  | 2.471.350,00  | 242.443,00   |
| 3.3.90.00.00 | Aplicações Diretas             | 44.516.439,73                                | 0,00                                       | 44.516.439,73 | 38.803.185,89 | 5.713.253,84 |
| 3.3.90.30.00 | Material de Consumo            | 7.762.145,46                                 | 0,00                                       | 7.762.145,46  | 6.353.009,18  | 1.409.136,28 |
| 3.3.90.34.00 | OUTRAS DESPESAS DE             | 21.077.000,00                                | 0,00                                       | 21.077.000,00 | 19.431.198,45 | 1.645.801,55 |
| 3.3.90.36.01 | OUTROS SERV DE                 | 1.850,00                                     | 0,00                                       | 1.850,00      | 1.810,00      | 40,00        |
| 3.3.90.36.02 | OUTROS SERV DE                 | 8.368.994,21                                 | 0,00                                       | 8.368.994,21  | 7.973.214,56  | 395.779,65   |
| 3.3.90.36.03 | OUTROS SERV DE                 | 988.788,50                                   | 0,00                                       | 988.788,50    | 864.398,50    | 124.390,00   |
| 3.3.90.39.00 | Outros Serviços de Terceiros - | 4.857.661,56                                 | 0,00                                       | 4.857.661,56  | 3.337.531,56  | 1.520.130,00 |

**Comparativo da Despesa Autorizada com a Realizada**

Anexo 11, da Lei nº 4320, de 17/03/64 (Portaria SOF nº 8, de 04/02/85)

|                                       |                      |             |                      |                      |                     |
|---------------------------------------|----------------------|-------------|----------------------|----------------------|---------------------|
| 3.3.90.47.00 Obrigações Tributárias e | 1.460.000,00         | 0,00        | 1.460.000,00         | 842.023,64           | 617.976,36          |
| 4.0.00.00.00 DESPESAS DE CAPITAL      | 6.305.414,05         | 0,00        | 6.305.414,05         | 3.944.271,66         | 2.361.142,39        |
| 4.4.00.00.00 INVESTIMENTOS            | 6.305.414,05         | 0,00        | 6.305.414,05         | 3.944.271,66         | 2.361.142,39        |
| 4.4.90.00.00 Aplicações Diretas       | 6.305.414,05         | 0,00        | 6.305.414,05         | 3.944.271,66         | 2.361.142,39        |
| 4.4.90.51.00 Obras e Instalações      | 2.624.164,05         | 0,00        | 2.624.164,05         | 1.724.292,66         | 899.871,39          |
| 4.4.90.52.00 Equipamentos e Material  | 3.681.250,00         | 0,00        | 3.681.250,00         | 2.219.979,00         | 1.461.271,00        |
| <b>Total da Unidade Orçamentária:</b> | <b>93.322.558,58</b> | <b>0,00</b> | <b>93.322.558,58</b> | <b>83.392.282,98</b> | <b>9.930.275,60</b> |

Orgão: 07 SECRETARIA DA SAÚDE

U.O.: 07.01 FUNDO MUNICIPAL DE SAÚDE

| Código       | Especificação                     | Créditos Orçamentários e Suplementares | Créditos Especiais e Extraordinários | Total          | Realizada     | Diferença  |
|--------------|-----------------------------------|--|--------------------------------------|----------------|---------------|------------|
| 3.0.00.00.00 | DESPESAS CORRENTES                | 176.318.512,65                         | 0,00                                 | 176.318.512,65 | 175.908.588,3 | 409.924,28 |
| 3.1.00.00.00 | PESSOAL E ENCARGOS                | 29.399.544,87                          | 0,00                                 | 29.399.544,87  | 29.387.778,56 | 11.766,31  |
| 3.1.90.00.00 | Aplicações Diretas                | 29.399.544,87                          | 0,00                                 | 29.399.544,87  | 29.387.778,56 | 11.766,31  |
| 3.1.90.11.00 | Vencimentos e Vantagens Fixas     | 23.753.713,65                          | 0,00                                 | 23.753.713,65  | 23.753.713,65 | 0,00       |
| 3.1.90.13.00 | Obrigações Patronais              | 5.416.341,80                           | 0,00                                 | 5.416.341,80   | 5.416.341,80  | 0,00       |
| 3.1.90.94.00 | Indenizações e Restituições       | 217.281,42                             | 0,00                                 | 217.281,42     | 205.515,85    | 11.765,57  |
| 3.1.90.96.00 | Ressarcimento de Despesas de      | 12.208,00                              | 0,00                                 | 12.208,00      | 12.207,26     | 0,74       |
| 3.3.00.00.00 | OUTRAS DESPESAS                   | 146.918.967,78                         | 0,00                                 | 146.918.967,78 | 146.520.809,8 | 398.157,97 |
| 3.3.90.00.00 | Aplicações Diretas                | 146.918.967,78                         | 0,00                                 | 146.918.967,78 | 146.520.809,8 | 398.157,97 |
| 3.3.90.14.00 | Diárias - Civil                   | 41.540,06                              | 0,00                                 | 41.540,06      | 36.990,00     | 4.550,06   |
| 3.3.90.30.00 | Material de Consumo               | 6.154.236,43                           | 0,00                                 | 6.154.236,43   | 6.143.767,55  | 10.468,88  |
| 3.3.90.32.00 | Material de Distribuição Gratuita | 400.768,56                             | 0,00                                 | 400.768,56     | 381.261,92    | 19.506,64  |
| 3.3.90.33.00 | Passagens e Despesas com          | 136.000,00                             | 0,00                                 | 136.000,00     | 69.153,19     | 66.846,81  |
| 3.3.90.34.00 | OUTRAS DESPESAS DE                | 31.477.348,87                          | 0,00                                 | 31.477.348,87  | 31.466.793,48 | 10.555,39  |
| 3.3.90.36.01 | OUTROS SERV DE                    | 380.102,00                             | 0,00                                 | 380.102,00     | 373.626,00    | 6.476,00   |
| 3.3.90.36.02 | OUTROS SERV DE                    | 682.000,00                             | 0,00                                 | 682.000,00     | 631.522,87    | 50.477,13  |
| 3.3.90.36.03 | OUTROS SERV DE                    | 3.011.030,08                           | 0,00                                 | 3.011.030,08   | 2.928.949,23  | 82.080,85  |
| 3.3.90.36.04 | OUTROS SERV DE                    | 1.050,00                               | 0,00                                 | 1.050,00       | 0,00          | 1.050,00   |
| 3.3.90.39.00 | Outros Serviços de Terceiros -    | 103.159.891,78                         | 0,00                                 | 103.159.891,78 | 103.071.790,3 | 88.101,41  |
| 3.3.90.47.00 | Obrigações Tributárias e          | 1.460.000,00                           | 0,00                                 | 1.460.000,00   | 1.411.534,08  | 48.465,92  |
| 3.3.90.93.00 | Indenizações e Restituições       | 15.000,00                              | 0,00                                 | 15.000,00      | 5.421,12      | 9.578,88   |
| 4.0.00.00.00 | DESPESAS DE CAPITAL               | 3.939.833,00                           | 0,00                                 | 3.939.833,00   | 3.886.440,75  | 53.392,25  |
| 4.4.00.00.00 | INVESTIMENTOS                     | 3.939.833,00                           | 0,00                                 | 3.939.833,00   | 3.886.440,75  | 53.392,25  |
| 4.4.90.00.00 | Aplicações Diretas                | 3.939.833,00                           | 0,00                                 | 3.939.833,00   | 3.886.440,75  | 53.392,25  |
| 4.4.90.51.00 | Obras e Instalações               | 2.289.780,00                           | 0,00                                 | 2.289.780,00   | 2.289.716,78  | 63,22      |
| 4.4.90.52.00 | Equipamentos e Material           | 1.650.053,00                           | 0,00                                 | 1.650.053,00   | 1.596.723,97  | 53.329,03  |

**Comparativo da Despesa Autorizada com a Realizada**

Anexo 11, da Lei nº 4320, de 17/03/64 (Portaria SOF nº 8, de 04/02/85)

Total da Unidade Orçamentária: 180.258.345,65 0,00 180.258.345,6 179.795.029,1 463.316,53

Orgão: 07 SECRETARIA DA SAÚDE

U.O.: 07.02 FUNDO MUNICIPAL DE ASSISTÊNCIA SOCIAL

| Código                         | Especificação                     | Créditos<br>Orçamentários e<br>Suplementares | Créditos<br>Especiais e<br>Extraordinários | Total      | Realizada  | Diferença |
|--------------------------------|-----------------------------------|--|--|------------|------------|-----------|
| 3.0.00.00.00                   | DESPESAS CORRENTES                | 379.933,83                                   | 24.000,00                                  | 403.933,83 | 373.482,41 | 30.451,42 |
| 3.1.00.00.00                   | PESSOAL E ENCARGOS                | 23.194,05                                    | 0,00                                       | 23.194,05  | 23.194,05  | 0,00      |
| 3.1.90.00.00                   | Aplicações Diretas                | 23.194,05                                    | 0,00                                       | 23.194,05  | 23.194,05  | 0,00      |
| 3.1.90.11.00                   | Vencimentos e Vantagens Fixas     | 18.698,30                                    | 0,00                                       | 18.698,30  | 18.698,30  | 0,00      |
| 3.1.90.13.00                   | Obrigações Patronais              | 4.495,75                                     | 0,00                                       | 4.495,75   | 4.495,75   | 0,00      |
| 3.3.00.00.00                   | OUTRAS DESPESAS                   | 356.739,78                                   | 24.000,00                                  | 380.739,78 | 350.288,36 | 30.451,42 |
| 3.3.50.00.00                   | Transferências a Instituições     | 30.061,35                                    | 0,00                                       | 30.061,35  | 30.061,35  | 0,00      |
| 3.3.50.39.00                   | Outros Serviços de Terceiros -    | 30.061,35                                    | 0,00                                       | 30.061,35  | 30.061,35  | 0,00      |
| 3.3.90.00.00                   | Aplicações Diretas                | 326.678,43                                   | 24.000,00                                  | 350.678,43 | 320.227,01 | 30.451,42 |
| 3.3.90.14.00                   | Diárias - Civil                   | 45,00  | 0,00                                       | 45,00      | 45,00      | 0,00      |
| 3.3.90.32.00                   | Material de Distribuição Gratuita | 0,00   | 24.000,00                                  | 24.000,00  | 0,00       | 24.000,00 |
| 3.3.90.34.00                   | OUTRAS DESPESAS DE                | 130.514,70                                   | 0,00                                       | 130.514,70 | 130.514,70 | 0,00      |
| 3.3.90.36.01                   | OUTROS SERV DE                    | 2.000,00                                     | 0,00                                       | 2.000,00   | 2.000,00   | 0,00      |
| 3.3.90.36.03                   | OUTROS SERV DE                    | 74.801,49                                    | 0,00                                       | 74.801,49  | 68.350,07  | 6.451,42  |
| 3.3.90.39.00                   | Outros Serviços de Terceiros -    | 119.317,24                                   | 0,00                                       | 119.317,24 | 119.317,24 | 0,00      |
| Total da Unidade Orçamentária: |                                   | 379.933,83                                   | 24.000,00                                  | 403.933,83 | 373.482,41 | 30.451,42 |

Orgão: 07 SECRETARIA DA SAÚDE

U.O.: 07.03 FUNDO MUNICIPAL DOS DIREITOS DA CRIANÇA E DO ADOLESCENTE

| Código                         | Especificação      | Créditos<br>Orçamentários e<br>Suplementares | Créditos<br>Especiais e<br>Extraordinários | Total    | Realizada | Diferença |
|--------------------------------|--------------------|--|--|----------|-----------|-----------|
| 3.0.00.00.00                   | DESPESAS CORRENTES | 6.648,80                                     | 0,00                                       | 6.648,80 | 6.648,80  | 0,00      |
| 3.3.00.00.00                   | OUTRAS DESPESAS    | 6.648,80                                     | 0,00                                       | 6.648,80 | 6.648,80  | 0,00      |
| 3.3.90.00.00                   | Aplicações Diretas | 6.648,80                                     | 0,00                                       | 6.648,80 | 6.648,80  | 0,00      |
| 3.3.90.36.03                   | OUTROS SERV DE     | 6.648,80                                     | 0,00                                       | 6.648,80 | 6.648,80  | 0,00      |
| Total da Unidade Orçamentária: |                    | 6.648,80                                     | 0,00                                       | 6.648,80 | 6.648,80  | 0,00      |

Orgão: 08 SECRETARIA DA CULTURA E DO TURISMO

U.O.: 08.01 SECRETARIA DA CULTURA E DO TURISMO

| Código | Especificação | Créditos<br>Orçamentários e<br>Suplementares | Créditos<br>Especiais e<br>Extraordinários | Total | Realizada | Diferença |
|--------|---------------|--|--|-------|-----------|-----------|
|--------|---------------|--|--|-------|-----------|-----------|

**Comparativo da Despesa Autorizada com a Realizada**

Anexo 11, da Lei nº 4320, de 17/03/64 (Portaria SOF nº 8, de 04/02/85)

|                                       |                                |                     |             |                     |                     |                   |
|---------------------------------------|--------------------------------|---------------------|-------------|---------------------|---------------------|-------------------|
| 3.0.00.00.00                          | DESPESAS CORRENTES             | 8.420.614,51        | 0,00        | 8.420.614,51        | 8.029.143,26        | 391.471,25        |
| 3.1.00.00.00                          | PESSOAL E ENCARGOS             | 672.970,07          | 0,00        | 672.970,07          | 609.002,71          | 63.967,36         |
| 3.1.90.00.00                          | Aplicações Diretas             | 672.970,07          | 0,00        | 672.970,07          | 609.002,71          | 63.967,36         |
| 3.1.90.11.00                          | Vencimentos e Vantagens Fixas  | 450.000,00          | 0,00        | 450.000,00          | 425.419,56          | 24.580,44         |
| 3.1.90.13.00                          | Obrigações Patronais           | 201.382,45          | 0,00        | 201.382,45          | 166.105,11          | 35.277,34         |
| 3.1.90.94.00                          | Indenizações e Restituições    | 12.000,00           | 0,00        | 12.000,00           | 7.890,43            | 4.109,57          |
| 3.1.90.96.00                          | Ressarcimento de Despesas de   | 9.587,62            | 0,00        | 9.587,62            | 9.587,61            | 0,01              |
| 3.3.00.00.00                          | OUTRAS DESPESAS                | 7.747.644,44        | 0,00        | 7.747.644,44        | 7.420.140,55        | 327.503,89        |
| 3.3.50.00.00                          | Transferências a Instituições  | 1.871.500,00        | 0,00        | 1.871.500,00        | 1.818.417,07        | 53.082,93         |
| 3.3.50.39.00                          | Outros Serviços de Terceiros - | 1.871.500,00        | 0,00        | 1.871.500,00        | 1.818.417,07        | 53.082,93         |
| 3.3.90.00.00                          | Aplicações Diretas             | 5.876.144,44        | 0,00        | 5.876.144,44        | 5.601.723,48        | 274.420,96        |
| 3.3.90.14.00                          | Diárias - Civil                | 6.000,00            | 0,00        | 6.000,00            | 4.035,00            | 1.965,00          |
| 3.3.90.30.00                          | Material de Consumo            | 149.900,00          | 0,00        | 149.900,00          | 135.585,15          | 14.314,85         |
| 3.3.90.33.00                          | Passagens e Despesas com       | 6.342,35            | 0,00        | 6.342,35            | 5.192,01            | 1.150,34          |
| 3.3.90.34.00                          | OUTRAS DESPESAS DE             | 432.369,60          | 0,00        | 432.369,60          | 395.848,32          | 36.521,28         |
| 3.3.90.36.01                          | OUTROS SERV DE                 | 62.400,00           | 0,00        | 62.400,00           | 11.837,50           | 50.562,50         |
| 3.3.90.36.02                          | OUTROS SERV DE                 | 2.939,00            | 0,00        | 2.939,00            | 0,00                | 2.939,00          |
| 3.3.90.36.03                          | OUTROS SERV DE                 | 716.856,07          | 0,00        | 716.856,07          | 682.484,64          | 34.371,43         |
| 3.3.90.39.00                          | Outros Serviços de Terceiros - | 4.381.712,39        | 0,00        | 4.381.712,39        | 4.249.846,81        | 131.865,58        |
| 3.3.90.92.00                          | Despesas de Exercícios         | 84.708,70           | 0,00        | 84.708,70           | 84.708,70           | 0,00              |
| 3.3.90.93.00                          | Indenizações e Restituições    | 32.916,33           | 0,00        | 32.916,33           | 32.185,35           | 730,98            |
| 4.0.00.00.00                          | DESPESAS DE CAPITAL            | 885.086,38          | 0,00        | 885.086,38          | 845.522,05          | 39.564,33         |
| 4.4.00.00.00                          | INVESTIMENTOS                  | 885.086,38          | 0,00        | 885.086,38          | 845.522,05          | 39.564,33         |
| 4.4.90.00.00                          | Aplicações Diretas             | 885.086,38          | 0,00        | 885.086,38          | 845.522,05          | 39.564,33         |
| 4.4.90.51.00                          | Obras e Instalações            | 718.011,35          | 0,00        | 718.011,35          | 682.348,67          | 35.662,68         |
| 4.4.90.52.00                          | Equipamentos e Material        | 167.075,03          | 0,00        | 167.075,03          | 163.173,38          | 3.901,65          |
| <b>Total da Unidade Orçamentária:</b> |                                | <b>9.305.700,89</b> | <b>0,00</b> | <b>9.305.700,89</b> | <b>8.874.665,31</b> | <b>431.035,58</b> |

Orgão: 09 SECRETARIA DA TECNOLOGIA E DESENVOLVIMENTO ECONÔMICO

U.O.: 09.01 SECRETARIA DA TECNOLOGIA E DESENVOLVIMENTO ECONÔMICO

| Código       | Especificação                 | Créditos<br>Orçamentários e<br>Suplementares | Créditos<br>Especiais e<br>Extraordinários | Total        | Realizada    | Diferença  |
|--------------|-------------------------------|--|--|--------------|--------------|------------|
| 3.0.00.00.00 | DESPESAS CORRENTES            | 3.048.277,95                                 | 0,00                                       | 3.048.277,95 | 2.596.001,09 | 452.276,86 |
| 3.1.00.00.00 | PESSOAL E ENCARGOS            | 723.177,95                                   | 0,00                                       | 723.177,95   | 665.584,11   | 57.593,84  |
| 3.1.90.00.00 | Aplicações Diretas            | 723.177,95                                   | 0,00                                       | 723.177,95   | 665.584,11   | 57.593,84  |
| 3.1.90.11.00 | Vencimentos e Vantagens Fixas | 512.742,00                                   | 0,00                                       | 512.742,00   | 467.523,56   | 45.218,44  |
| 3.1.90.13.00 | Obrigações Patronais          | 122.545,00                                   | 0,00                                       | 122.545,00   | 122.543,02   | 1,98       |
| 3.1.90.16.00 | Outras Despesas Variáveis -   | 6.328,00                                     | 0,00                                       | 6.328,00     | 0,00         | 6.328,00   |

**Comparativo da Despesa Autorizada com a Realizada**

Anexo 11, da Lei nº 4320, de 17/03/64 (Portaria SOF nº 8, de 04/02/85)

|                                       |                                |                     |             |                     |                     |                   |
|---------------------------------------|--------------------------------|---------------------|-------------|---------------------|---------------------|-------------------|
| 3.1.90.94.00                          | Indenizações e Restituições    | 21.400,00           | 0,00        | 21.400,00           | 17.452,24           | 3.947,76          |
| 3.1.90.96.00                          | Ressarcimento de Despesas de   | 60.162,95           | 0,00        | 60.162,95           | 58.065,29           | 2.097,66          |
| 3.3.00.00.00                          | OUTRAS DESPESAS                | 2.325.100,00        | 0,00        | 2.325.100,00        | 1.930.416,98        | 394.683,02        |
| 3.3.50.00.00                          | Transferências a Instituições  | 589.432,00          | 0,00        | 589.432,00          | 567.234,62          | 22.197,38         |
| 3.3.50.39.00                          | Outros Serviços de Terceiros - | 578.092,00          | 0,00        | 578.092,00          | 567.234,62          | 10.857,38         |
| 3.3.50.41.00                          | Contribuições                  | 11.340,00           | 0,00        | 11.340,00           | 0,00                | 11.340,00         |
| 3.3.90.00.00                          | Aplicações Diretas             | 1.735.668,00        | 0,00        | 1.735.668,00        | 1.363.182,36        | 372.485,64        |
| 3.3.90.14.00                          | Diárias - Civil                | 12.345,00           | 0,00        | 12.345,00           | 8.115,00            | 4.230,00          |
| 3.3.90.30.00                          | Material de Consumo            | 267.729,00          | 0,00        | 267.729,00          | 114.550,19          | 153.178,81        |
| 3.3.90.33.00                          | Passagens e Despesas com       | 12.600,00           | 0,00        | 12.600,00           | 11.203,85           | 1.396,15          |
| 3.3.90.34.00                          | OUTRAS DESPESAS DE             | 112.500,00          | 0,00        | 112.500,00          | 59.884,96           | 52.615,04         |
| 3.3.90.35.00                          | Serviços de Consultoria        | 7.500,00            | 0,00        | 7.500,00            | 7.500,00            | 0,00              |
| 3.3.90.36.01                          | OUTROS SERV DE                 | 149.174,00          | 0,00        | 149.174,00          | 145.260,00          | 3.914,00          |
| 3.3.90.36.02                          | OUTROS SERV DE                 | 1.050,00            | 0,00        | 1.050,00            | 0,00                | 1.050,00          |
| 3.3.90.36.03                          | OUTROS SERV DE                 | 339.620,00          | 0,00        | 339.620,00          | 274.488,00          | 65.132,00         |
| 3.3.90.36.04                          | OUTROS SERV DE                 | 1.050,00            | 0,00        | 1.050,00            | 0,00                | 1.050,00          |
| 3.3.90.39.00                          | Outros Serviços de Terceiros - | 753.239,10          | 0,00        | 753.239,10          | 689.483,93          | 63.755,17         |
| 3.3.90.92.00                          | Despesas de Exercícios         | 26.163,90           | 0,00        | 26.163,90           | 0,00                | 26.163,90         |
| 3.3.90.93.00                          | Indenizações e Restituições    | 52.697,00           | 0,00        | 52.697,00           | 52.696,43           | 0,57              |
| 4.0.00.00.00                          | DESPESAS DE CAPITAL            | 427.351,05          | 0,00        | 427.351,05          | 396.286,30          | 31.064,75         |
| 4.4.00.00.00                          | INVESTIMENTOS                  | 53.015,00           | 0,00        | 53.015,00           | 21.951,00           | 31.064,00         |
| 4.4.90.00.00                          | Aplicações Diretas             | 53.015,00           | 0,00        | 53.015,00           | 21.951,00           | 31.064,00         |
| 4.4.90.51.00                          | Obras e Instalações            | 20.000,15           | 0,00        | 20.000,15           | 0,00                | 20.000,15         |
| 4.4.90.52.00                          | Equipamentos e Material        | 33.014,85           | 0,00        | 33.014,85           | 21.951,00           | 11.063,85         |
| 4.5.00.00.00                          | INVERSÕES FINANCEIRAS          | 374.336,05          | 0,00        | 374.336,05          | 374.335,30          | 0,75              |
| 4.5.90.00.00                          | Aplicações Diretas             | 374.336,05          | 0,00        | 374.336,05          | 374.335,30          | 0,75              |
| 4.5.90.61.00                          | Aquisição de Imóveis           | 374.336,05          | 0,00        | 374.336,05          | 374.335,30          | 0,75              |
| <b>Total da Unidade Orçamentária:</b> |                                | <b>3.475.629,00</b> | <b>0,00</b> | <b>3.475.629,00</b> | <b>2.992.287,39</b> | <b>483.341,61</b> |

Orgão: 10 SECRETARIA DA AGRICULTURA E PECUÁRIA

U.O.: 10.01 SECRETARIA DA AGRICULTURA E PECUÁRIA

| Código       | Especificação                 | Créditos<br>Orçamentários e<br>Suplementares | Créditos<br>Especiais e<br>Extraordinários | Total        | Realizada    | Diferença  |
|--------------|-------------------------------|--|--|--------------|--------------|------------|
| 3.0.00.00.00 | DESPESAS CORRENTES            | 3.215.420,08                                 | 0,00                                       | 3.215.420,08 | 2.980.770,00 | 234.650,08 |
| 3.1.00.00.00 | PESSOAL E ENCARGOS            | 1.053.815,20                                 | 0,00                                       | 1.053.815,20 | 1.042.736,08 | 11.079,12  |
| 3.1.90.00.00 | Aplicações Diretas            | 1.053.815,20                                 | 0,00                                       | 1.053.815,20 | 1.042.736,08 | 11.079,12  |
| 3.1.90.11.00 | Vencimentos e Vantagens Fixas | 689.419,30                                   | 0,00                                       | 689.419,30   | 683.037,28   | 6.382,02   |
| 3.1.90.13.00 | Obrigações Patronais          | 207.546,50                                   | 0,00                                       | 207.546,50   | 204.651,15   | 2.895,35   |

**Comparativo da Despesa Autorizada com a Realizada**

Anexo 11, da Lei nº 4320, de 17/03/64 (Portaria SOF nº 8, de 04/02/85)

|   |                     |             |                     |                     |                   |
|---|---------------------|-------------|---------------------|---------------------|-------------------|
| 3.1.90.94.00 Indenizações e Restituições    | 19.349,40           | 0,00        | 19.349,40           | 19.349,34           | 0,06              |
| 3.1.90.96.00 Ressarcimento de Despesas de   | 137.500,00          | 0,00        | 137.500,00          | 135.698,31          | 1.801,69          |
| 3.3.00.00.00 OUTRAS DESPESAS                | 2.161.604,88        | 0,00        | 2.161.604,88        | 1.938.033,92        | 223.570,96        |
| 3.3.50.00.00 Transferências a Instituições  | 134.000,00          | 0,00        | 134.000,00          | 134.000,00          | 0,00              |
| 3.3.50.39.00 Outros Serviços de Terceiros - | 134.000,00          | 0,00        | 134.000,00          | 134.000,00          | 0,00              |
| 3.3.90.00.00 Aplicações Diretas             | 2.027.604,88        | 0,00        | 2.027.604,88        | 1.804.033,92        | 223.570,96        |
| 3.3.90.14.00 Diárias - Civil                | 11.000,00           | 0,00        | 11.000,00           | 6.945,00            | 4.055,00          |
| 3.3.90.30.00 Material de Consumo            | 649.820,30          | 0,00        | 649.820,30          | 606.893,47          | 42.926,83         |
| 3.3.90.33.00 Passagens e Despesas com       | 12.753,50           | 0,00        | 12.753,50           | 0,00                | 12.753,50         |
| 3.3.90.34.00 OUTRAS DESPESAS DE             | 245.803,20          | 0,00        | 245.803,20          | 245.604,52          | 198,68            |
| 3.3.90.35.00 Serviços de Consultoria        | 11.000,00           | 0,00        | 11.000,00           | 4.800,00            | 6.200,00          |
| 3.3.90.36.01 OUTROS SERV DE                 | 11.800,00           | 0,00        | 11.800,00           | 0,00                | 11.800,00         |
| 3.3.90.36.02 OUTROS SERV DE                 | 13.975,00           | 0,00        | 13.975,00           | 3.680,00            | 10.295,00         |
| 3.3.90.36.03 OUTROS SERV DE                 | 154.368,00          | 0,00        | 154.368,00          | 97.074,82           | 57.293,18         |
| 3.3.90.36.04 OUTROS SERV DE                 | 117.550,00          | 0,00        | 117.550,00          | 115.557,75          | 1.992,25          |
| 3.3.90.39.00 Outros Serviços de Terceiros - | 799.534,88          | 0,00        | 799.534,88          | 723.478,36          | 76.056,52         |
| 4.0.00.00.00 DESPESAS DE CAPITAL            | 183.932,00          | 0,00        | 183.932,00          | 142.432,00          | 41.500,00         |
| 4.4.00.00.00 INVESTIMENTOS                  | 183.932,00          | 0,00        | 183.932,00          | 142.432,00          | 41.500,00         |
| 4.4.90.00.00 Aplicações Diretas             | 183.932,00          | 0,00        | 183.932,00          | 142.432,00          | 41.500,00         |
| 4.4.90.51.00 Obras e Instalações            | 159.832,00          | 0,00        | 159.832,00          | 140.232,00          | 19.600,00         |
| 4.4.90.52.00 Equipamentos e Material        | 24.100,00           | 0,00        | 24.100,00           | 2.200,00            | 21.900,00         |
| <b>Total da Unidade Orçamentária:</b>       | <b>3.399.352,08</b> | <b>0,00</b> | <b>3.399.352,08</b> | <b>3.123.202,00</b> | <b>276.150,08</b> |

Orgão: 11 SECRETARIA DO PLANEJAMENTO E DESENVOLVIMENTO URBANO E MEIO AMBIENTE  
 U.O.: 11.01 SECRETARIA DO PLANEJAMENTO E DESENVOLVIMENTO URBANO E MEIO AMBIENTE

| Código       | Especificação                 | Créditos<br>Orçamentários e<br>Suplementares | Créditos<br>Especiais e<br>Extraordinários | Total        | Realizada    | Diferença |
|--------------|-------------------------------|--|--|--------------|--------------|-----------|
| 3.0.00.00.00 | DESPESAS CORRENTES            | 1.338.524,81                                 | 0,00                                       | 1.338.524,81 | 1.338.524,81 | 0,00      |
| 3.1.00.00.00 | PESSOAL E ENCARGOS            | 142.710,48                                   | 0,00                                       | 142.710,48   | 142.710,48   | 0,00      |
| 3.1.90.00.00 | Aplicações Diretas            | 142.710,48                                   | 0,00                                       | 142.710,48   | 142.710,48   | 0,00      |
| 3.1.90.11.00 | Vencimentos e Vantagens Fixas | 112.215,78                                   | 0,00                                       | 112.215,78   | 112.215,78   | 0,00      |
| 3.1.90.13.00 | Obrigações Patronais          | 25.072,82                                    | 0,00                                       | 25.072,82    | 25.072,82    | 0,00      |
| 3.1.90.94.00 | Indenizações e Restituições   | 5.421,88                                     | 0,00                                       | 5.421,88     | 5.421,88     | 0,00      |
| 3.3.00.00.00 | OUTRAS DESPESAS               | 1.195.814,33                                 | 0,00                                       | 1.195.814,33 | 1.195.814,33 | 0,00      |
| 3.3.90.00.00 | Aplicações Diretas            | 1.195.814,33                                 | 0,00                                       | 1.195.814,33 | 1.195.814,33 | 0,00      |
| 3.3.90.14.00 | Diárias - Civil               | 1.700,00                                     | 0,00                                       | 1.700,00     | 1.700,00     | 0,00      |
| 3.3.90.30.00 | Material de Consumo           | 550,00                                       | 0,00                                       | 550,00       | 550,00       | 0,00      |
| 3.3.90.34.00 | OUTRAS DESPESAS DE            | 581.592,90                                   | 0,00                                       | 581.592,90   | 581.592,90   | 0,00      |

**Comparativo da Despesa Autorizada com a Realizada**

Anexo 11, da Lei nº 4320, de 17/03/64 (Portaria SOF nº 8, de 04/02/85)

|   |                     |             |                     |                     |             |
|---|---------------------|-------------|---------------------|---------------------|-------------|
| 3.3.90.36.01 OUTROS SERV DE                 | 4.050,00            | 0,00        | 4.050,00            | 4.050,00            | 0,00        |
| 3.3.90.36.02 OUTROS SERV DE                 | 83.393,88           | 0,00        | 83.393,88           | 83.393,88           | 0,00        |
| 3.3.90.36.03 OUTROS SERV DE                 | 28.333,50           | 0,00        | 28.333,50           | 28.333,50           | 0,00        |
| 3.3.90.39.00 Outros Serviços de Terceiros - | 496.194,05          | 0,00        | 496.194,05          | 496.194,05          | 0,00        |
| 4.0.00.00.00 DESPESAS DE CAPITAL            | 260.644,11          | 0,00        | 260.644,11          | 260.644,11          | 0,00        |
| 4.4.00.00.00 INVESTIMENTOS                  | 260.644,11          | 0,00        | 260.644,11          | 260.644,11          | 0,00        |
| 4.4.90.00.00 Aplicações Diretas             | 260.644,11          | 0,00        | 260.644,11          | 260.644,11          | 0,00        |
| 4.4.90.51.00 Obras e Instalações            | 260.644,11          | 0,00        | 260.644,11          | 260.644,11          | 0,00        |
| <b>Total da Unidade Orçamentária:</b>       | <b>1.599.168,92</b> | <b>0,00</b> | <b>1.599.168,92</b> | <b>1.599.168,92</b> | <b>0,00</b> |

Orgão: 12 SECRETARIA DO ESPORTE

U.O.: 12.01 SECRETARIA DO ESPORTE

| Código       | Especificação                     | Créditos<br>Orçamentários e<br>Suplementares | Créditos<br>Especiais e<br>Extraordinários | Total        | Realizada    | Diferença    |
|--------------|-----------------------------------|--|--|--------------|--------------|--------------|
| 3.0.00.00.00 | DESPESAS CORRENTES                | 6.883.820,01                                 | 0,00                                       | 6.883.820,01 | 5.768.032,20 | 1.115.787,81 |
| 3.1.00.00.00 | PESSOAL E ENCARGOS                | 817.100,00                                   | 0,00                                       | 817.100,00   | 771.985,11   | 45.114,89    |
| 3.1.90.00.00 | Aplicações Diretas                | 817.100,00                                   | 0,00                                       | 817.100,00   | 771.985,11   | 45.114,89    |
| 3.1.90.11.00 | Vencimentos e Vantagens Fixas     | 594.000,00                                   | 0,00                                       | 594.000,00   | 571.959,38   | 22.040,62    |
| 3.1.90.13.00 | Obrigações Patronais              | 198.000,00                                   | 0,00                                       | 198.000,00   | 181.335,72   | 16.664,28    |
| 3.1.90.94.00 | Indenizações e Restituições       | 25.000,00                                    | 0,00                                       | 25.000,00    | 18.690,01    | 6.309,99     |
| 3.1.90.96.00 | Ressarcimento de Despesas de      | 100,00                                       | 0,00                                       | 100,00       | 0,00         | 100,00       |
| 3.3.00.00.00 | OUTRAS DESPESAS                   | 6.066.720,01                                 | 0,00                                       | 6.066.720,01 | 4.996.047,09 | 1.070.672,92 |
| 3.3.50.00.00 | Transferências a Instituições     | 2.025.000,00                                 | 0,00                                       | 2.025.000,00 | 1.645.739,55 | 379.260,45   |
| 3.3.50.39.00 | Outros Serviços de Terceiros -    | 2.025.000,00                                 | 0,00                                       | 2.025.000,00 | 1.645.739,55 | 379.260,45   |
| 3.3.90.00.00 | Aplicações Diretas                | 4.041.720,01                                 | 0,00                                       | 4.041.720,01 | 3.350.307,54 | 691.412,47   |
| 3.3.90.14.00 | Diárias - Civil                   | 20.000,00                                    | 0,00                                       | 20.000,00    | 13.007,50    | 6.992,50     |
| 3.3.90.30.00 | Material de Consumo               | 285.000,00                                   | 0,00                                       | 285.000,00   | 141.245,78   | 143.754,22   |
| 3.3.90.32.00 | Material de Distribuição Gratuita | 90.800,00                                    | 0,00                                       | 90.800,00    | 21.899,00    | 68.901,00    |
| 3.3.90.33.00 | Passagens e Despesas com          | 9.000,00                                     | 0,00                                       | 9.000,00     | 6.972,86     | 2.027,14     |
| 3.3.90.34.00 | OUTRAS DESPESAS DE                | 302.701,92                                   | 0,00                                       | 302.701,92   | 252.488,00   | 50.213,92    |
| 3.3.90.36.01 | OUTROS SERV DE                    | 20.500,00                                    | 0,00                                       | 20.500,00    | 16.000,00    | 4.500,00     |
| 3.3.90.36.02 | OUTROS SERV DE                    | 2.000,00                                     | 0,00                                       | 2.000,00     | 0,00         | 2.000,00     |
| 3.3.90.36.03 | OUTROS SERV DE                    | 59.679,40                                    | 0,00                                       | 59.679,40    | 46.949,40    | 12.730,00    |
| 3.3.90.39.00 | Outros Serviços de Terceiros -    | 2.967.038,69                                 | 0,00                                       | 2.967.038,69 | 2.626.379,65 | 340.659,04   |
| 3.3.90.92.00 | Despesas de Exercícios            | 7.000,00                                     | 0,00                                       | 7.000,00     | 6.000,00     | 1.000,00     |
| 3.3.90.93.00 | Indenizações e Restituições       | 278.000,00                                   | 0,00                                       | 278.000,00   | 219.365,35   | 58.634,65    |
| 4.0.00.00.00 | DESPESAS DE CAPITAL               | 1.327.919,00                                 | 0,00                                       | 1.327.919,00 | 604.817,08   | 723.101,92   |
| 4.4.00.00.00 | INVESTIMENTOS                     | 1.327.919,00                                 | 0,00                                       | 1.327.919,00 | 604.817,08   | 723.101,92   |

**Comparativo da Despesa Autorizada com a Realizada**

Anexo 11, da Lei nº 4320, de 17/03/64 (Portaria SOF nº 8, de 04/02/85)

|                                       |                     |             |                     |                     |                     |
|---------------------------------------|---------------------|-------------|---------------------|---------------------|---------------------|
| 4.4.90.00.00 Aplicações Diretas       | 1.327.919,00        | 0,00        | 1.327.919,00        | 604.817,08          | 723.101,92          |
| 4.4.90.51.00 Obras e Instalações      | 1.322.919,00        | 0,00        | 1.322.919,00        | 604.817,08          | 718.101,92          |
| 4.4.90.52.00 Equipamentos e Material  | 5.000,00            | 0,00        | 5.000,00            | 0,00                | 5.000,00            |
| <b>Total da Unidade Orçamentária:</b> | <b>8.211.739,01</b> | <b>0,00</b> | <b>8.211.739,01</b> | <b>6.372.849,28</b> | <b>1.838.889,73</b> |

Orgão: 13 SECRETARIA DE OBRAS

U.O.: 13.01 SECRETARIA DE OBRAS

| Código                                | Especificação                     | Créditos Orçamentários e Suplementares | Créditos Especiais e Extraordinários | Total                | Realizada            | Diferença           |
|---------------------------------------|-----------------------------------|--|--------------------------------------|----------------------|----------------------|---------------------|
| 3.0.00.00.00                          | DESPESAS CORRENTES                | 5.040.922,38                           | 0,00                                 | 5.040.922,38         | 4.334.872,64         | 706.049,74          |
| 3.1.00.00.00                          | PESSOAL E ENCARGOS                | 1.321.000,00                           | 0,00                                 | 1.321.000,00         | 1.232.463,93         | 88.536,07           |
| 3.1.90.00.00                          | Aplicações Diretas                | 1.321.000,00                           | 0,00                                 | 1.321.000,00         | 1.232.463,93         | 88.536,07           |
| 3.1.90.11.00                          | Vencimentos e Vantagens Fixas     | 900.000,00                             | 0,00                                 | 900.000,00           | 856.521,36           | 43.478,64           |
| 3.1.90.13.00                          | Obrigações Patronais              | 225.000,00                             | 0,00                                 | 225.000,00           | 203.666,94           | 21.333,06           |
| 3.1.90.94.00                          | Indenizações e Restituições       | 56.000,00                              | 0,00                                 | 56.000,00            | 49.816,26            | 6.183,74            |
| 3.1.90.96.00                          | Ressarcimento de Despesas de      | 140.000,00                             | 0,00                                 | 140.000,00           | 122.459,37           | 17.540,63           |
| 3.3.00.00.00                          | OUTRAS DESPESAS                   | 3.719.922,38                           | 0,00                                 | 3.719.922,38         | 3.102.408,71         | 617.513,67          |
| 3.3.50.00.00                          | Transferências a Instituições     | 45.000,00                              | 0,00                                 | 45.000,00            | 44.043,75            | 956,25              |
| 3.3.50.39.00                          | Outros Serviços de Terceiros -    | 45.000,00                              | 0,00                                 | 45.000,00            | 44.043,75            | 956,25              |
| 3.3.90.00.00                          | Aplicações Diretas                | 3.674.922,38                           | 0,00                                 | 3.674.922,38         | 3.058.364,96         | 616.557,42          |
| 3.3.90.14.00                          | Diárias - Civil                   | 14.000,00                              | 0,00                                 | 14.000,00            | 6.020,00             | 7.980,00            |
| 3.3.90.30.00                          | Material de Consumo               | 127.178,00                             | 0,00                                 | 127.178,00           | 53.250,29            | 73.927,71           |
| 3.3.90.32.00                          | Material de Distribuição Gratuita | 5.000,00                               | 0,00                                 | 5.000,00             | 678,00               | 4.322,00            |
| 3.3.90.36.03                          | OUTROS SERV DE                    | 277.233,00                             | 0,00                                 | 277.233,00           | 206.556,50           | 70.676,50           |
| 3.3.90.36.04                          | OUTROS SERV DE                    | 5.000,00                               | 0,00                                 | 5.000,00             | 0,00                 | 5.000,00            |
| 3.3.90.39.00                          | Outros Serviços de Terceiros -    | 3.246.511,38                           | 0,00                                 | 3.246.511,38         | 2.791.860,17         | 454.651,21          |
| 4.0.00.00.00                          | DESPESAS DE CAPITAL               | 20.542.191,01                          | 211.750,01                           | 20.753.941,02        | 20.261.185,78        | 492.755,24          |
| 4.4.00.00.00                          | INVESTIMENTOS                     | 20.542.191,01                          | 211.750,01                           | 20.753.941,02        | 20.261.185,78        | 492.755,24          |
| 4.4.90.00.00                          | Aplicações Diretas                | 20.542.191,01                          | 211.750,01                           | 20.753.941,02        | 20.261.185,78        | 492.755,24          |
| 4.4.90.51.00                          | Obras e Instalações               | 20.019.691,01                          | 211.750,01                           | 20.231.441,02        | 19.787.061,64        | 444.379,38          |
| 4.4.90.52.00                          | Equipamentos e Material           | 522.500,00                             | 0,00                                 | 522.500,00           | 474.124,14           | 48.375,86           |
| <b>Total da Unidade Orçamentária:</b> |                                   | <b>25.583.113,39</b>                   | <b>211.750,01</b>                    | <b>25.794.863,40</b> | <b>24.596.058,42</b> | <b>1.198.804,98</b> |

Orgão: 13 SECRETARIA DE OBRAS

U.O.: 13.02 SERVIÇO AUTÔNOMO DE ÁGUA E ESGOTO

| Código | Especificação | Créditos Orçamentários e Suplementares | Créditos Especiais e Extraordinários | Total | Realizada | Diferença |
|--------|---------------|--|--------------------------------------|-------|-----------|-----------|
|--------|---------------|--|--------------------------------------|-------|-----------|-----------|



**Comparativo da Despesa Autorizada com a Realizada**


Anexo 11, da Lei nº 4320, de 17/03/64 (Portaria SOF nº 8, de 04/02/85)

|                                       |                                |                       |             |                       |                     |                       |
|---------------------------------------|--------------------------------|-----------------------|-------------|-----------------------|---------------------|-----------------------|
| 3.0.00.00.00                          | DESPESAS CORRENTES             | -14.612.013,88        | 0,00        | -14.612.013,88        | 2.021.672,49        | -16.633.686,37        |
| 3.1.00.00.00                          | PESSOAL E ENCARGOS             | -4.939.911,24         | 0,00        | -4.939.911,24         | 362.071,31          | -5.301.982,55         |
| 3.1.90.00.00                          | Aplicações Diretas             | -4.939.911,24         | 0,00        | -4.939.911,24         | 362.071,31          | -5.301.982,55         |
| 3.1.90.04.00                          | Contratação por Tempo          | -300.000,00           | 0,00        | -300.000,00           | 0,00                | -300.000,00           |
| 3.1.90.11.00                          | Vencimentos e Vantagens Fixas  | -3.105.835,74         | 0,00        | -3.105.835,74         | 254.401,06          | -3.360.236,80         |
| 3.1.90.13.00                          | Obrigações Patronais           | -965.514,70           | 0,00        | -965.514,70           | 70.950,65           | -1.036.465,35         |
| 3.1.90.16.00                          | Outras Despesas Variáveis -    | -546.560,80           | 0,00        | -546.560,80           | 36.719,60           | -583.280,40           |
| 3.1.90.94.00                          | Indenizações e Restituições    | -20.000,00            | 0,00        | -20.000,00            | 0,00                | -20.000,00            |
| 3.1.90.96.00                          | Ressarcimento de Despesas de   | -2.000,00             | 0,00        | -2.000,00             | 0,00                | -2.000,00             |
| 3.3.00.00.00                          | OUTRAS DESPESAS                | -9.672.102,64         | 0,00        | -9.672.102,64         | 1.659.601,18        | -11.331.703,82        |
| 3.3.30.00.00                          | Transferências a Estados e ao  | -2.000,00             | 0,00        | -2.000,00             | 0,00                | -2.000,00             |
| 3.3.30.41.00                          | Contribuições                  | -2.000,00             | 0,00        | -2.000,00             | 0,00                | -2.000,00             |
| 3.3.50.00.00                          | Transferências a Instituições  | -45.000,00            | 0,00        | -45.000,00            | 0,00                | -45.000,00            |
| 3.3.50.39.00                          | Outros Serviços de Terceiros - | -45.000,00            | 0,00        | -45.000,00            | 0,00                | -45.000,00            |
| 3.3.90.00.00                          | Aplicações Diretas             | -9.625.102,64         | 0,00        | -9.625.102,64         | 1.659.601,18        | -11.284.703,82        |
| 3.3.90.14.00                          | Diárias - Civil                | -57.880,00            | 0,00        | -57.880,00            | 60,00               | -57.940,00            |
| 3.3.90.30.00                          | Material de Consumo            | -2.790.457,82         | 0,00        | -2.790.457,82         | 356.381,09          | -3.146.838,91         |
| 3.3.90.33.00                          | Passagens e Despesas com       | -20.000,00            | 0,00        | -20.000,00            | 0,00                | -20.000,00            |
| 3.3.90.34.00                          | OUTRAS DESPESAS DE             | -362.000,00           | 0,00        | -362.000,00           | 0,00                | -362.000,00           |
| 3.3.90.35.00                          | Serviços de Consultoria        | -60.000,00            | 0,00        | -60.000,00            | 0,00                | -60.000,00            |
| 3.3.90.36.00                          | Outros Serviços de Terceiros - | -95.000,00            | 0,00        | -95.000,00            | 0,00                | -95.000,00            |
| 3.3.90.37.00                          | Locação de Mão-de-Obra         | -450.000,00           | 0,00        | -450.000,00           | 0,00                | -450.000,00           |
| 3.3.90.39.00                          | Outros Serviços de Terceiros - | -5.595.586,20         | 0,00        | -5.595.586,20         | 1.257.267,90        | -6.852.854,10         |
| 3.3.90.47.00                          | Obrigações Tributárias e       | -175.881,10           | 0,00        | -175.881,10           | 17.540,95           | -193.422,05           |
| 3.3.90.91.00                          | Sentenças Judiciais            | -5.000,00             | 0,00        | -5.000,00             | 0,00                | -5.000,00             |
| 3.3.90.92.00                          | Despesas de Exercícios         | 6.702,48              | 0,00        | 6.702,48              | 28.351,24           | -21.648,76            |
| 3.3.90.93.00                          | Indenizações e Restituições    | -20.000,00            | 0,00        | -20.000,00            | 0,00                | -20.000,00            |
| 4.0.00.00.00                          | DESPESAS DE CAPITAL            | -2.133.319,72         | 0,00        | -2.133.319,72         | 37.594,14           | -2.170.913,86         |
| 4.4.00.00.00                          | INVESTIMENTOS                  | -2.133.319,72         | 0,00        | -2.133.319,72         | 37.594,14           | -2.170.913,86         |
| 4.4.90.00.00                          | Aplicações Diretas             | -2.133.319,72         | 0,00        | -2.133.319,72         | 37.594,14           | -2.170.913,86         |
| 4.4.90.51.00                          | Obras e Instalações            | -990.000,00           | 0,00        | -990.000,00           | 0,00                | -990.000,00           |
| 4.4.90.52.00                          | Equipamentos e Material        | -1.143.319,72         | 0,00        | -1.143.319,72         | 37.594,14           | -1.180.913,86         |
| <b>Total da Unidade Orçamentária:</b> |                                | <b>-16.745.333,60</b> | <b>0,00</b> | <b>-16.745.333,60</b> | <b>2.059.266,63</b> | <b>-18.804.600,23</b> |

Orgão: 16 GABINETE DO VICE-PREFEITO

U.O.: 16.01 GABINETE DO VICE-PREFEITO

| Código | Especificação | Créditos Orçamentários e Suplementares | Créditos Especiais e Extraordinários | Total | Realizada | Diferença |
|--------|---------------|--|--------------------------------------|-------|-----------|-----------|
|--------|---------------|--|--------------------------------------|-------|-----------|-----------|




**Comparativo da Despesa Autorizada com a Realizada**

Anexo 11, da Lei nº 4320, de 17/03/64 (Portaria SOF nº 8, de 04/02/85)

|                                       |                                |             |                   |                   |                   |                  |
|---------------------------------------|--------------------------------|-------------|-------------------|-------------------|-------------------|------------------|
| 3.0.00.00.00                          | DESPESAS CORRENTES             | 0,00        | 296.200,00        | 296.200,00        | 258.787,80        | 37.412,20        |
| 3.1.00.00.00                          | PESSOAL E ENCARGOS             | 0,00        | 252.500,00        | 252.500,00        | 243.726,30        | 8.773,70         |
| 3.1.90.00.00                          | Aplicações Diretas             | 0,00        | 252.500,00        | 252.500,00        | 243.726,30        | 8.773,70         |
| 3.1.90.11.00                          | Vencimentos e Vantagens Fixas  | 0,00        | 205.000,00        | 205.000,00        | 199.166,03        | 5.833,97         |
| 3.1.90.13.00                          | Obrigações Patronais           | 0,00        | 47.300,00         | 47.300,00         | 44.560,27         | 2.739,73         |
| 3.1.90.96.00                          | Ressarcimento de Despesas de   | 0,00        | 200,00            | 200,00            | 0,00              | 200,00           |
| 3.3.00.00.00                          | OUTRAS DESPESAS                | 0,00        | 43.700,00         | 43.700,00         | 15.061,50         | 28.638,50        |
| 3.3.50.00.00                          | Transferências a Instituições  | 0,00        | 7.500,00          | 7.500,00          | 0,00              | 7.500,00         |
| 3.3.50.39.00                          | Outros Serviços de Terceiros - | 0,00        | 7.500,00          | 7.500,00          | 0,00              | 7.500,00         |
| 3.3.90.00.00                          | Aplicações Diretas             | 0,00        | 36.200,00         | 36.200,00         | 15.061,50         | 21.138,50        |
| 3.3.90.14.00                          | Diárias - Civil                | 0,00        | 20.000,00         | 20.000,00         | 11.400,00         | 8.600,00         |
| 3.3.90.30.00                          | Material de Consumo            | 0,00        | 9.750,00          | 9.750,00          | 211,50            | 9.538,50         |
| 3.3.90.35.00                          | Serviços de Consultoria        | 0,00        | 1.000,00          | 1.000,00          | 0,00              | 1.000,00         |
| 3.3.90.36.01                          | OUTROS SERV DE                 | 0,00        | 500,00            | 500,00            | 0,00              | 500,00           |
| 3.3.90.36.02                          | OUTROS SERV DE                 | 0,00        | 1.000,00          | 1.000,00          | 0,00              | 1.000,00         |
| 3.3.90.36.04                          | OUTROS SERV DE                 | 0,00        | 500,00            | 500,00            | 0,00              | 500,00           |
| 3.3.90.39.00                          | Outros Serviços de Terceiros - | 0,00        | 3.450,00          | 3.450,00          | 3.450,00          | 0,00             |
| 4.0.00.00.00                          | DESPESAS DE CAPITAL            | 0,00        | 10.000,00         | 10.000,00         | 5.399,00          | 4.601,00         |
| 4.4.00.00.00                          | INVESTIMENTOS                  | 0,00        | 10.000,00         | 10.000,00         | 5.399,00          | 4.601,00         |
| 4.4.90.00.00                          | Aplicações Diretas             | 0,00        | 10.000,00         | 10.000,00         | 5.399,00          | 4.601,00         |
| 4.4.90.52.00                          | Equipamentos e Material        | 0,00        | 10.000,00         | 10.000,00         | 5.399,00          | 4.601,00         |
| <b>Total da Unidade Orçamentária:</b> |                                | <b>0,00</b> | <b>306.200,00</b> | <b>306.200,00</b> | <b>264.186,80</b> | <b>42.013,20</b> |

Orgão: 17 CONTROLADORIA E OUVIDORIA GERAL DO MUNICÍPIO

U.O.: 17.01 CONTROLADORIA E OUVIDORIA GERAL DO MUNICÍPIO

| Código       | Especificação                  | Créditos<br>Orçamentários e<br>Suplementares | Créditos<br>Especiais e<br>Extraordinários | Total      | Realizada  | Diferença  |
|--------------|--------------------------------|--|--|------------|------------|------------|
| 3.0.00.00.00 | DESPESAS CORRENTES             | 623.090,70                                   | 13.000,00                                  | 636.090,70 | 499.899,99 | 136.190,71 |
| 3.1.00.00.00 | PESSOAL E ENCARGOS             | 471.154,70                                   | 0,00                                       | 471.154,70 | 447.583,73 | 23.570,97  |
| 3.1.90.00.00 | Aplicações Diretas             | 471.154,70                                   | 0,00                                       | 471.154,70 | 447.583,73 | 23.570,97  |
| 3.1.90.11.00 | Vencimentos e Vantagens Fixas  | 309.576,70                                   | 0,00                                       | 309.576,70 | 308.722,87 | 853,83     |
| 3.1.90.13.00 | Obrigações Patronais           | 80.000,00                                    | 0,00                                       | 80.000,00  | 69.997,90  | 10.002,10  |
| 3.1.90.94.00 | Indenizações e Restituições    | 80.578,00                                    | 0,00                                       | 80.578,00  | 68.862,96  | 11.715,04  |
| 3.1.90.96.00 | Ressarcimento de Despesas de   | 1.000,00                                     | 0,00                                       | 1.000,00   | 0,00       | 1.000,00   |
| 3.3.00.00.00 | OUTRAS DESPESAS                | 151.936,00                                   | 13.000,00                                  | 164.936,00 | 52.316,26  | 112.619,74 |
| 3.3.50.00.00 | Transferências a Instituições  | 3.600,00                                     | 0,00                                       | 3.600,00   | 0,00       | 3.600,00   |
| 3.3.50.39.00 | Outros Serviços de Terceiros - | 3.600,00                                     | 0,00                                       | 3.600,00   | 0,00       | 3.600,00   |
| 3.3.90.00.00 | Aplicações Diretas             | 148.336,00                                   | 13.000,00                                  | 161.336,00 | 52.316,26  | 109.019,74 |

**Comparativo da Despesa Autorizada com a Realizada**

Anexo 11, da Lei nº 4320, de 17/03/64 (Portaria SOF nº 8, de 04/02/85)

|  |                   |                  |                   |                   |                   |
|--|-------------------|------------------|-------------------|-------------------|-------------------|
| 3.3.90.14.00 Diárias - Civil                   | 22.000,00         | 0,00             | 22.000,00         | 3.917,50          | 18.082,50         |
| 3.3.90.30.00 Material de Consumo               | 33.000,00         | 0,00             | 33.000,00         | 3.601,20          | 29.398,80         |
| 3.3.90.32.00 Material de Distribuição Gratuita | 0,00              | 3.000,00         | 3.000,00          | 0,00              | 3.000,00          |
| 3.3.90.33.00 Passagens e Despesas com          | 4.336,00          | 0,00             | 4.336,00          | 1.423,57          | 2.912,43          |
| 3.3.90.34.00 OUTRAS DESPESAS DE                | 1.000,00          | 0,00             | 1.000,00          | 0,00              | 1.000,00          |
| 3.3.90.35.00 Serviços de Consultoria           | 0,00              | 10.000,00        | 10.000,00         | 1.530,00          | 8.470,00          |
| 3.3.90.36.01 OUTROS SERV DE                    | 1.000,00          | 0,00             | 1.000,00          | 0,00              | 1.000,00          |
| 3.3.90.36.02 OUTROS SERV DE                    | 5.000,00          | 0,00             | 5.000,00          | 0,00              | 5.000,00          |
| 3.3.90.36.03 OUTROS SERV DE                    | 10.000,00         | 0,00             | 10.000,00         | 0,00              | 10.000,00         |
| 3.3.90.39.00 Outros Serviços de Terceiros -    | 72.000,00         | 0,00             | 72.000,00         | 41.843,99         | 30.156,01         |
| 4.0.00.00.00 DESPESAS DE CAPITAL               | 189.827,00        | 2.000,00         | 191.827,00        | 179.653,45        | 12.173,55         |
| 4.4.00.00.00 INVESTIMENTOS                     | 189.827,00        | 2.000,00         | 191.827,00        | 179.653,45        | 12.173,55         |
| 4.4.90.00.00 Aplicações Diretas                | 189.827,00        | 2.000,00         | 191.827,00        | 179.653,45        | 12.173,55         |
| 4.4.90.51.00 Obras e Instalações               | 0,00              | 2.000,00         | 2.000,00          | 0,00              | 2.000,00          |
| 4.4.90.52.00 Equipamentos e Material           | 189.827,00        | 0,00             | 189.827,00        | 179.653,45        | 10.173,55         |
| <b>Total da Unidade Orçamentária:</b>          | <b>812.917,70</b> | <b>15.000,00</b> | <b>827.917,70</b> | <b>679.553,44</b> | <b>148.364,26</b> |

Orgão: 18 SECRETARIA DO DESENVOL. SOCIAL E COMBATE À EXTREMA POBREZA

U.O.: 18.01 SECRETARIA DO DESENVOL. SOCIAL E COMBATE À EXTREMA POBREZA

| Código       | Especificação                     | Créditos<br>Orçamentários e<br>Suplementares | Créditos<br>Especiais e<br>Extraordinários | Total        | Realizada    | Diferença  |
|--------------|-----------------------------------|--|--|--------------|--------------|------------|
| 3.0.00.00.00 | DESPESAS CORRENTES                | 0,00   | 9.004.864,29                               | 9.004.864,29 | 8.250.146,06 | 754.718,23 |
| 3.1.00.00.00 | PESSOAL E ENCARGOS                | 0,00   | 1.421.950,53                               | 1.421.950,53 | 1.210.274,08 | 211.676,45 |
| 3.1.90.00.00 | Aplicações Diretas                | 0,00   | 1.421.950,53                               | 1.421.950,53 | 1.210.274,08 | 211.676,45 |
| 3.1.90.11.00 | Vencimentos e Vantagens Fixas     | 0,00   | 797.131,70                                 | 797.131,70   | 682.665,46   | 114.466,24 |
| 3.1.90.13.00 | Obrigações Patronais              | 0,00   | 606.784,25                                 | 606.784,25   | 509.574,04   | 97.210,21  |
| 3.1.90.94.00 | Indenizações e Restituições       | 0,00   | 18.034,58                                  | 18.034,58    | 18.034,58    | 0,00       |
| 3.3.00.00.00 | OUTRAS DESPESAS                   | 0,00   | 7.582.913,76                               | 7.582.913,76 | 7.039.871,98 | 543.041,78 |
| 3.3.50.00.00 | Transferências a Instituições     | 0,00   | 650.208,32                                 | 650.208,32   | 594.251,96   | 55.956,36  |
| 3.3.50.39.00 | Outros Serviços de Terceiros -    | 0,00   | 249.898,32                                 | 249.898,32   | 221.746,60   | 28.151,72  |
| 3.3.50.41.00 | Contribuições                     | 0,00   | 319.000,00                                 | 319.000,00   | 319.000,00   | 0,00       |
| 3.3.50.43.00 | Subvenções Sociais                | 0,00   | 81.310,00                                  | 81.310,00    | 53.505,36    | 27.804,64  |
| 3.3.90.00.00 | Aplicações Diretas                | 0,00   | 6.932.705,44                               | 6.932.705,44 | 6.445.620,02 | 487.085,42 |
| 3.3.90.14.00 | Diárias - Civil                   | 0,00   | 10.955,00                                  | 10.955,00    | 5.307,50     | 5.647,50   |
| 3.3.90.30.00 | Material de Consumo               | 0,00   | 1.345.410,76                               | 1.345.410,76 | 1.211.460,16 | 133.950,60 |
| 3.3.90.32.00 | Material de Distribuição Gratuita | 0,00   | 120.500,00                                 | 120.500,00   | 73.740,00    | 46.760,00  |
| 3.3.90.33.00 | Passagens e Despesas com          | 0,00   | 12.000,00                                  | 12.000,00    | 0,00         | 12.000,00  |
| 3.3.90.34.00 | OUTRAS DESPESAS DE                | 0,00   | 1.820.585,30                               | 1.820.585,30 | 1.795.652,58 | 24.932,72  |

**Comparativo da Despesa Autorizada com a Realizada**

Anexo 11, da Lei nº 4320, de 17/03/64 (Portaria SOF nº 8, de 04/02/85)

|                                       |                                |             |                     |                     |                     |                     |
|---------------------------------------|--------------------------------|-------------|---------------------|---------------------|---------------------|---------------------|
| 3.3.90.35.00                          | Serviços de Consultoria        | 0,00        | 7.000,00            | 7.000,00            | 0,00                | 7.000,00            |
| 3.3.90.36.01                          | OUTROS SERV DE                 | 0,00        | 64.020,00           | 64.020,00           | 57.365,00           | 6.655,00            |
| 3.3.90.36.02                          | OUTROS SERV DE                 | 0,00        | 22.000,00           | 22.000,00           | 6.120,00            | 15.880,00           |
| 3.3.90.36.03                          | OUTROS SERV DE                 | 0,00        | 1.652.037,03        | 1.652.037,03        | 1.522.227,19        | 129.809,84          |
| 3.3.90.39.00                          | Outros Serviços de Terceiros - | 0,00        | 1.878.197,35        | 1.878.197,35        | 1.773.747,59        | 104.449,76          |
| 4.0.00.00.00                          | DESPESAS DE CAPITAL            | 0,00        | 945.952,61          | 945.952,61          | 670.627,49          | 275.325,12          |
| 4.4.00.00.00                          | INVESTIMENTOS                  | 0,00        | 945.952,61          | 945.952,61          | 670.627,49          | 275.325,12          |
| 4.4.90.00.00                          | Aplicações Diretas             | 0,00        | 945.952,61          | 945.952,61          | 670.627,49          | 275.325,12          |
| 4.4.90.51.00                          | Obras e Instalações            | 0,00        | 442.710,00          | 442.710,00          | 304.624,96          | 138.085,04          |
| 4.4.90.52.00                          | Equipamentos e Material        | 0,00        | 503.242,61          | 503.242,61          | 366.002,53          | 137.240,08          |
| <b>Total da Unidade Orçamentária:</b> |                                | <b>0,00</b> | <b>9.950.816,90</b> | <b>9.950.816,90</b> | <b>8.920.773,55</b> | <b>1.030.043,35</b> |

Orgão: 18 SECRETARIA DO DESENVOL.SOCIAL E COMBATE À EXTREMA POBREZA

U.O.: 18.02 FUNDO MUNICIPAL DOS DIREITOS DA CRIANÇA E DO ADOLESCENTE

| Código                                | Especificação                  | Créditos<br>Orçamentários e<br>Suplementares | Créditos<br>Especiais e<br>Extraordinários | Total             | Realizada         | Diferença     |
|---------------------------------------|--------------------------------|--|--|-------------------|-------------------|---------------|
| 3.0.00.00.00                          | DESPESAS CORRENTES             | 0,00   | 479.637,20                                 | 479.637,20        | 479.010,53        | 626,67        |
| 3.3.00.00.00                          | OUTRAS DESPESAS                | 0,00   | 479.637,20                                 | 479.637,20        | 479.010,53        | 626,67        |
| 3.3.50.00.00                          | Transferências a Instituições  | 0,00   | 395.604,00                                 | 395.604,00        | 395.433,40        | 170,60        |
| 3.3.50.39.00                          | Outros Serviços de Terceiros - | 0,00   | 395.604,00                                 | 395.604,00        | 395.433,40        | 170,60        |
| 3.3.90.00.00                          | Aplicações Diretas             | 0,00   | 84.033,20                                  | 84.033,20         | 83.577,13         | 456,07        |
| 3.3.90.30.00                          | Material de Consumo            | 0,00   | 42.550,00                                  | 42.550,00         | 42.400,00         | 150,00        |
| 3.3.90.36.03                          | OUTROS SERV DE                 | 0,00   | 25.192,28                                  | 25.192,28         | 25.191,64         | 0,64          |
| 3.3.90.39.00                          | Outros Serviços de Terceiros - | 0,00   | 15.540,92                                  | 15.540,92         | 15.235,49         | 305,43        |
| 3.3.90.92.00                          | Despesas de Exercícios         | 0,00   | 750,00                                     | 750,00            | 750,00            | 0,00          |
| <b>Total da Unidade Orçamentária:</b> |                                | <b>0,00</b>                                  | <b>479.637,20</b>                          | <b>479.637,20</b> | <b>479.010,53</b> | <b>626,67</b> |

Orgão: 19 SECRETARIA DE CONSERVAÇÃO E SERVIÇOS PÚBLICOS

U.O.: 19.01 SECRETARIA DE CONSERVAÇÃO E SERVIÇOS PÚBLICOS

| Código       | Especificação                 | Créditos<br>Orçamentários e<br>Suplementares | Créditos<br>Especiais e<br>Extraordinários | Total         | Realizada     | Diferença  |
|--------------|-------------------------------|--|--|---------------|---------------|------------|
| 3.0.00.00.00 | DESPESAS CORRENTES            | 0,00   | 20.834.997,06                              | 20.834.997,06 | 20.354.045,64 | 480.951,42 |
| 3.1.00.00.00 | PESSOAL E ENCARGOS            | 0,00   | 2.114.125,66                               | 2.114.125,66  | 2.023.346,53  | 90.779,13  |
| 3.1.90.00.00 | Aplicações Diretas            | 0,00   | 2.114.125,66                               | 2.114.125,66  | 2.023.346,53  | 90.779,13  |
| 3.1.90.11.00 | Vencimentos e Vantagens Fixas | 0,00   | 1.587.330,57                               | 1.587.330,57  | 1.544.465,36  | 42.865,21  |
| 3.1.90.13.00 | Obrigações Patronais          | 0,00   | 387.535,33                                 | 387.535,33    | 344.685,17    | 42.850,16  |
| 3.1.90.94.00 | Indenizações e Restituições   | 0,00   | 95.559,76                                  | 95.559,76     | 95.559,76     | 0,00       |

**Comparativo da Despesa Autorizada com a Realizada**

Anexo 11, da Lei nº 4320, de 17/03/64 (Portaria SOF nº 8, de 04/02/85)

|  |             |                      |                      |                      |                   |
|--|-------------|----------------------|----------------------|----------------------|-------------------|
| 3.1.90.96.00 Ressarcimento de Despesas de      | 0,00        | 43.700,00            | 43.700,00            | 38.636,24            | 5.063,76          |
| 3.3.00.00.00 OUTRAS DESPESAS                   | 0,00        | 18.720.871,40        | 18.720.871,40        | 18.330.699,11        | 390.172,29        |
| 3.3.50.00.00 Transferências a Instituições     | 0,00        | 75.500,00            | 75.500,00            | 70.670,88            | 4.829,12          |
| 3.3.50.39.00 Outros Serviços de Terceiros -    | 0,00        | 75.500,00            | 75.500,00            | 70.670,88            | 4.829,12          |
| 3.3.90.00.00 Aplicações Diretas                | 0,00        | 18.645.371,40        | 18.645.371,40        | 18.260.028,23        | 385.343,17        |
| 3.3.90.14.00 Diárias - Civil                   | 0,00        | 4.800,00             | 4.800,00             | 3.120,00             | 1.680,00          |
| 3.3.90.30.00 Material de Consumo               | 0,00        | 2.420.237,91         | 2.420.237,91         | 2.295.260,25         | 124.977,66        |
| 3.3.90.32.00 Material de Distribuição Gratuita | 0,00        | 2.650,00             | 2.650,00             | 2.650,00             | 0,00              |
| 3.3.90.33.00 Passagens e Despesas com          | 0,00        | 1.000,00             | 1.000,00             | 0,00                 | 1.000,00          |
| 3.3.90.34.00 OUTRAS DESPESAS DE                | 0,00        | 8.351.455,45         | 8.351.455,45         | 8.309.354,70         | 42.100,75         |
| 3.3.90.36.01 OUTROS SERV DE                    | 0,00        | 4.800,00             | 4.800,00             | 4.800,00             | 0,00              |
| 3.3.90.36.02 OUTROS SERV DE                    | 0,00        | 1.026.656,12         | 1.026.656,12         | 1.026.570,58         | 85,54             |
| 3.3.90.36.03 OUTROS SERV DE                    | 0,00        | 37.866,50            | 37.866,50            | 36.499,00            | 1.367,50          |
| 3.3.90.39.00 Outros Serviços de Terceiros -    | 0,00        | 6.795.905,42         | 6.795.905,42         | 6.581.773,70         | 214.131,72        |
| 4.0.00.00.00 DESPESAS DE CAPITAL               | 0,00        | 398.507,95           | 398.507,95           | 396.669,78           | 1.838,17          |
| 4.4.00.00.00 INVESTIMENTOS                     | 0,00        | 398.507,95           | 398.507,95           | 396.669,78           | 1.838,17          |
| 4.4.90.00.00 Aplicações Diretas                | 0,00        | 398.507,95           | 398.507,95           | 396.669,78           | 1.838,17          |
| 4.4.90.51.00 Obras e Instalações               | 0,00        | 378.500,00           | 378.500,00           | 376.661,83           | 1.838,17          |
| 4.4.90.52.00 Equipamentos e Material           | 0,00        | 20.007,95            | 20.007,95            | 20.007,95            | 0,00              |
| <b>Total da Unidade Orçamentária:</b>          | <b>0,00</b> | <b>21.233.505,01</b> | <b>21.233.505,01</b> | <b>20.750.715,42</b> | <b>482.789,59</b> |

Orgão: 19 SECRETARIA DE CONSERVAÇÃO E SERVIÇOS PÚBLICOS

U.O.: 19.02 SERVIÇO AUTÔNOMO DE ÁGUA E ESGOTO

| Código       | Especificação                  | Créditos<br>Orçamentários e<br>Suplementares | Créditos<br>Especiais e<br>Extraordinários | Total         | Realizada     | Diferença  |
|--------------|--------------------------------|--|--|---------------|---------------|------------|
| 3.0.00.00.00 | DESPESAS CORRENTES             | 0,00   | 18.620.196,44                              | 18.620.196,44 | 18.311.646,88 | 308.549,56 |
| 3.1.00.00.00 | PESSOAL E ENCARGOS             | 0,00   | 5.484.663,62                               | 5.484.663,62  | 5.418.003,45  | 66.660,17  |
| 3.1.90.00.00 | Aplicações Diretas             | 0,00   | 5.484.663,62                               | 5.484.663,62  | 5.418.003,45  | 66.660,17  |
| 3.1.90.11.00 | Vencimentos e Vantagens Fixas  | 0,00   | 3.641.917,87                               | 3.641.917,87  | 3.607.276,20  | 34.641,67  |
| 3.1.90.13.00 | Obrigações Patronais           | 0,00   | 1.176.465,35                               | 1.176.465,35  | 1.147.839,32  | 28.626,03  |
| 3.1.90.16.00 | Outras Despesas Variáveis -    | 0,00   | 473.280,40                                 | 473.280,40    | 472.651,92    | 628,48     |
| 3.1.90.94.00 | Indenizações e Restituições    | 0,00   | 10.000,00                                  | 10.000,00     | 7.236,01      | 2.763,99   |
| 3.1.90.96.00 | Ressarcimento de Despesas de   | 0,00   | 183.000,00                                 | 183.000,00    | 183.000,00    | 0,00       |
| 3.3.00.00.00 | OUTRAS DESPESAS                | 0,00   | 13.135.532,82                              | 13.135.532,82 | 12.893.643,43 | 241.889,39 |
| 3.3.30.00.00 | Transferências a Estados e ao  | 0,00   | 2.000,00                                   | 2.000,00      | 0,00          | 2.000,00   |
| 3.3.30.41.00 | Contribuições                  | 0,00   | 2.000,00                                   | 2.000,00      | 0,00          | 2.000,00   |
| 3.3.50.00.00 | Transferências a Instituições  | 0,00   | 5.000,00                                   | 5.000,00      | 0,00          | 5.000,00   |
| 3.3.50.39.00 | Outros Serviços de Terceiros - | 0,00   | 5.000,00                                   | 5.000,00      | 0,00          | 5.000,00   |

**Comparativo da Despesa Autorizada com a Realizada**

Anexo 11, da Lei nº 4320, de 17/03/64 (Portaria SOF nº 8, de 04/02/85)

|   |             |                      |                      |                      |                   |
|---|-------------|----------------------|----------------------|----------------------|-------------------|
| 3.3.90.00.00 Aplicações Diretas             | 0,00        | 13.128.532,82        | 13.128.532,82        | 12.893.643,43        | 234.889,39        |
| 3.3.90.14.00 Diárias - Civil                | 0,00        | 57.940,00            | 57.940,00            | 51.200,00            | 6.740,00          |
| 3.3.90.30.00 Material de Consumo            | 0,00        | 3.315.728,91         | 3.315.728,91         | 3.240.309,33         | 75.419,58         |
| 3.3.90.33.00 Passagens e Despesas com       | 0,00        | 20.000,00            | 20.000,00            | 5.006,54             | 14.993,46         |
| 3.3.90.34.00 OUTRAS DESPESAS DE             | 0,00        | 356.000,00           | 356.000,00           | 355.377,02           | 622,98            |
| 3.3.90.35.00 Serviços de Consultoria        | 0,00        | 35.000,00            | 35.000,00            | 25.405,50            | 9.594,50          |
| 3.3.90.36.00 Outros Serviços de Terceiros - | 0,00        | 55.000,00            | 55.000,00            | 50.546,89            | 4.453,11          |
| 3.3.90.37.00 Locação de Mão-de-Obra         | 0,00        | 340.000,00           | 340.000,00           | 338.839,60           | 1.160,40          |
| 3.3.90.39.00 Outros Serviços de Terceiros - | 0,00        | 8.768.793,10         | 8.768.793,10         | 8.653.536,50         | 115.256,60        |
| 3.3.90.47.00 Obrigações Tributárias e       | 0,00        | 173.422,05           | 173.422,05           | 173.422,05           | 0,00              |
| 3.3.90.91.00 Sentenças Judiciais            | 0,00        | 5.000,00             | 5.000,00             | 0,00                 | 5.000,00          |
| 3.3.90.92.00 Despesas de Exercícios         | 0,00        | 1.648,76             | 1.648,76             | 0,00                 | 1.648,76          |
| 4.0.00.00.00 DESPESAS DE CAPITAL            | 0,00        | 264.913,86           | 264.913,86           | 247.545,17           | 17.368,69         |
| 4.4.00.00.00 INVESTIMENTOS                  | 0,00        | 264.913,86           | 264.913,86           | 247.545,17           | 17.368,69         |
| 4.4.90.00.00 Aplicações Diretas             | 0,00        | 264.913,86           | 264.913,86           | 247.545,17           | 17.368,69         |
| 4.4.90.51.00 Obras e Instalações            | 0,00        | 5.000,00             | 5.000,00             | 0,00                 | 5.000,00          |
| 4.4.90.52.00 Equipamentos e Material        | 0,00        | 259.913,86           | 259.913,86           | 247.545,17           | 12.368,69         |
| <b>Total da Unidade Orçamentária:</b>       | <b>0,00</b> | <b>18.885.110,30</b> | <b>18.885.110,30</b> | <b>18.559.192,05</b> | <b>325.918,25</b> |

Orgão: 20 SECRETARIA DE URBANISMO

U.O.: 20.01 SECRETARIA DE URBANISMO

| Código       | Especificação                     | Créditos<br>Orçamentários e<br>Suplementares | Créditos<br>Especiais e<br>Extraordinários | Total        | Realizada    | Diferença  |
|--------------|-----------------------------------|--|--|--------------|--------------|------------|
| 3.0.00.00.00 | DESPESAS CORRENTES                | 0,00   | 4.233.477,76                               | 4.233.477,76 | 3.488.016,29 | 745.461,47 |
| 3.1.00.00.00 | PESSOAL E ENCARGOS                | 0,00   | 1.493.645,50                               | 1.493.645,50 | 1.245.856,93 | 247.788,57 |
| 3.1.90.00.00 | Aplicações Diretas                | 0,00   | 1.493.645,50                               | 1.493.645,50 | 1.245.856,93 | 247.788,57 |
| 3.1.90.11.00 | Vencimentos e Vantagens Fixas     | 0,00   | 1.166.137,35                               | 1.166.137,35 | 976.775,27   | 189.362,08 |
| 3.1.90.13.00 | Obrigações Patronais              | 0,00   | 250.508,15                                 | 250.508,15   | 220.820,80   | 29.687,35  |
| 3.1.90.94.00 | Indenizações e Restituições       | 0,00   | 67.000,00                                  | 67.000,00    | 48.260,86    | 18.739,14  |
| 3.1.90.96.00 | Ressarcimento de Despesas de      | 0,00   | 10.000,00                                  | 10.000,00    | 0,00         | 10.000,00  |
| 3.3.00.00.00 | OUTRAS DESPESAS                   | 0,00   | 2.739.832,26                               | 2.739.832,26 | 2.242.159,36 | 497.672,90 |
| 3.3.50.00.00 | Transferências a Instituições     | 0,00   | 51.125,00                                  | 51.125,00    | 31.762,50    | 19.362,50  |
| 3.3.50.39.00 | Outros Serviços de Terceiros -    | 0,00   | 51.125,00                                  | 51.125,00    | 31.762,50    | 19.362,50  |
| 3.3.90.00.00 | Aplicações Diretas                | 0,00   | 2.688.707,26                               | 2.688.707,26 | 2.210.396,86 | 478.310,40 |
| 3.3.90.14.00 | Diárias - Civil                   | 0,00   | 14.500,00                                  | 14.500,00    | 14.480,00    | 20,00      |
| 3.3.90.30.00 | Material de Consumo               | 0,00   | 483.272,95                                 | 483.272,95   | 365.446,64   | 117.826,31 |
| 3.3.90.32.00 | Material de Distribuição Gratuita | 0,00   | 26.750,00                                  | 26.750,00    | 0,00         | 26.750,00  |
| 3.3.90.33.00 | Passagens e Despesas com          | 0,00   | 15.750,00                                  | 15.750,00    | 4.230,36     | 11.519,64  |

**Comparativo da Despesa Autorizada com a Realizada**

Anexo 11, da Lei nº 4320, de 17/03/64 (Portaria SOF nº 8, de 04/02/85)

|                                       |                                |             |                     |                     |                     |                     |
|---------------------------------------|--------------------------------|-------------|---------------------|---------------------|---------------------|---------------------|
| 3.3.90.34.00                          | OUTRAS DESPESAS DE             | 0,00        | 11.000,00           | 11.000,00           | 0,00                | 11.000,00           |
| 3.3.90.35.00                          | Serviços de Consultoria        | 0,00        | 52.425,00           | 52.425,00           | 0,00                | 52.425,00           |
| 3.3.90.36.01                          | OUTROS SERV DE                 | 0,00        | 173.925,00          | 173.925,00          | 155.919,25          | 18.005,75           |
| 3.3.90.36.02                          | OUTROS SERV DE                 | 0,00        | 35.500,00           | 35.500,00           | 11.468,30           | 24.031,70           |
| 3.3.90.36.03                          | OUTROS SERV DE                 | 0,00        | 692.275,00          | 692.275,00          | 586.162,25          | 106.112,75          |
| 3.3.90.36.04                          | OUTROS SERV DE                 | 0,00        | 24.500,00           | 24.500,00           | 0,00                | 24.500,00           |
| 3.3.90.39.00                          | Outros Serviços de Terceiros - | 0,00        | 1.002.434,31        | 1.002.434,31        | 954.387,68          | 48.046,63           |
| 3.3.90.46.00                          | Auxílio-Alimentação            | 0,00        | 2.500,00            | 2.500,00            | 0,00                | 2.500,00            |
| 3.3.90.52.00                          | EQUIPAMENTOS E MATERIAL        | 0,00        | 500,00              | 500,00              | 0,00                | 500,00              |
| 3.3.90.92.00                          | Despesas de Exercícios         | 0,00        | 35.000,00           | 35.000,00           | 0,00                | 35.000,00           |
| 3.3.90.93.00                          | Indenizações e Restituições    | 0,00        | 118.375,00          | 118.375,00          | 118.302,38          | 72,62               |
| 4.0.00.00.00                          | DESPESAS DE CAPITAL            | 0,00        | 3.322.109,39        | 3.322.109,39        | 2.898.924,87        | 423.184,52          |
| 4.4.00.00.00                          | INVESTIMENTOS                  | 0,00        | 3.322.109,39        | 3.322.109,39        | 2.898.924,87        | 423.184,52          |
| 4.4.90.00.00                          | Aplicações Diretas             | 0,00        | 3.322.109,39        | 3.322.109,39        | 2.898.924,87        | 423.184,52          |
| 4.4.90.51.00                          | Obras e Instalações            | 0,00        | 3.265.904,89        | 3.265.904,89        | 2.885.002,97        | 380.901,92          |
| 4.4.90.52.00                          | Equipamentos e Material        | 0,00        | 56.204,50           | 56.204,50           | 13.921,90           | 42.282,60           |
| <b>Total da Unidade Orçamentária:</b> |                                | <b>0,00</b> | <b>7.555.587,15</b> | <b>7.555.587,15</b> | <b>6.386.941,16</b> | <b>1.168.645,99</b> |

Orgão: 20 SECRETARIA DE URBANISMO

U.O.: 20.02 AUTARQUIA MUNICIPAL DO MEIO AMBIENTE

| Código       | Especificação                     | Créditos<br>Orçamentários e<br>Suplementares | Créditos<br>Especiais e<br>Extraordinários | Total      | Realizada | Diferença  |
|--------------|-----------------------------------|--|--|------------|-----------|------------|
| 3.0.00.00.00 | DESPESAS CORRENTES                | 0,00   | 158.727,00                                 | 158.727,00 | 30.075,52 | 128.651,48 |
| 3.1.00.00.00 | PESSOAL E ENCARGOS                | 0,00   | 109.684,00                                 | 109.684,00 | 0,00      | 109.684,00 |
| 3.1.90.00.00 | Aplicações Diretas                | 0,00   | 109.684,00                                 | 109.684,00 | 0,00      | 109.684,00 |
| 3.1.90.11.00 | Vencimentos e Vantagens Fixas     | 0,00   | 84.277,00                                  | 84.277,00  | 0,00      | 84.277,00  |
| 3.1.90.13.00 | Obrigações Patronais              | 0,00   | 8.606,75                                   | 8.606,75   | 0,00      | 8.606,75   |
| 3.1.90.94.00 | Indenizações e Restituições       | 0,00   | 16.800,25                                  | 16.800,25  | 0,00      | 16.800,25  |
| 3.3.00.00.00 | OUTRAS DESPESAS                   | 0,00   | 49.043,00                                  | 49.043,00  | 30.075,52 | 18.967,48  |
| 3.3.50.00.00 | Transferências a Instituições     | 0,00   | 2.100,00                                   | 2.100,00   | 0,00      | 2.100,00   |
| 3.3.50.39.00 | Outros Serviços de Terceiros -    | 0,00   | 2.100,00                                   | 2.100,00   | 0,00      | 2.100,00   |
| 3.3.90.00.00 | Aplicações Diretas                | 0,00   | 46.943,00                                  | 46.943,00  | 30.075,52 | 16.867,48  |
| 3.3.90.14.00 | Diárias - Civil                   | 0,00   | 2.100,00                                   | 2.100,00   | 0,00      | 2.100,00   |
| 3.3.90.30.00 | Material de Consumo               | 0,00   | 3.393,00                                   | 3.393,00   | 2.769,51  | 623,49     |
| 3.3.90.32.00 | Material de Distribuição Gratuita | 0,00   | 1.050,00                                   | 1.050,00   | 0,00      | 1.050,00   |
| 3.3.90.33.00 | Passagens e Despesas com          | 0,00   | 1.050,00                                   | 1.050,00   | 0,00      | 1.050,00   |
| 3.3.90.35.00 | Serviços de Consultoria           | 0,00   | 1.050,00                                   | 1.050,00   | 0,00      | 1.050,00   |
| 3.3.90.36.01 | OUTROS SERV DE                    | 0,00   | 1.050,00                                   | 1.050,00   | 0,00      | 1.050,00   |

**Comparativo da Despesa Autorizada com a Realizada**

Anexo 11, da Lei nº 4320, de 17/03/64 (Portaria SOF nº 8, de 04/02/85)


|   |             |                   |                   |                  |                   |
|---|-------------|-------------------|-------------------|------------------|-------------------|
| 3.3.90.36.02 OUTROS SERV DE                 | 0,00        | 1.050,00          | 1.050,00          | 0,00             | 1.050,00          |
| 3.3.90.36.03 OUTROS SERV DE                 | 0,00        | 28.800,00         | 28.800,00         | 26.516,60        | 2.283,40          |
| 3.3.90.36.04 OUTROS SERV DE                 | 0,00        | 1.050,00          | 1.050,00          | 0,00             | 1.050,00          |
| 3.3.90.39.00 Outros Serviços de Terceiros - | 0,00        | 3.200,00          | 3.200,00          | 789,41           | 2.410,59          |
| 3.3.90.93.00 Indenizações e Restituições    | 0,00        | 3.150,00          | 3.150,00          | 0,00             | 3.150,00          |
| 4.0.00.00.00 DESPESAS DE CAPITAL            | 0,00        | 13.246,00         | 13.246,00         | 1.610,00         | 11.636,00         |
| 4.4.00.00.00 INVESTIMENTOS                  | 0,00        | 13.246,00         | 13.246,00         | 1.610,00         | 11.636,00         |
| 4.4.90.00.00 Aplicações Diretas             | 0,00        | 13.246,00         | 13.246,00         | 1.610,00         | 11.636,00         |
| 4.4.90.52.00 Equipamentos e Material        | 0,00        | 13.246,00         | 13.246,00         | 1.610,00         | 11.636,00         |
| <b>Total da Unidade Orçamentária:</b>       | <b>0,00</b> | <b>171.973,00</b> | <b>171.973,00</b> | <b>31.685,52</b> | <b>140.287,48</b> |

Orgão: 99 RESERVA DE CONTINGÊNCIA


U.O.: 99.01 RESERVA DE CONTINGÊNCIA

| Código                                | Especificação           | Créditos<br>Orçamentários e<br>Suplementares | Créditos<br>Especiais e<br>Extraordinários | Total             | Realizada   | Diferença         |
|---------------------------------------|-------------------------|--|--|-------------------|-------------|-------------------|
| 9.0.00.00.00                          | Reserva de Contingência | 486.207,05                                   | 0,00                                       | 486.207,05        | 0,00        | 486.207,05        |
| 9.9.00.00.00                          | Reserva de Contingência | 486.207,05                                   | 0,00                                       | 486.207,05        | 0,00        | 486.207,05        |
| 9.9.90.00.00                          | Reserva de Contingência | 486.207,05                                   | 0,00                                       | 486.207,05        | 0,00        | 486.207,05        |
| 9.9.99.99.99                          | Reserva de Contingência | 486.207,05                                   | 0,00                                       | 486.207,05        | 0,00        | 486.207,05        |
| <b>Total da Unidade Orçamentária:</b> |                         | <b>486.207,05</b>                            | <b>0,00</b>                                | <b>486.207,05</b> | <b>0,00</b> | <b>486.207,05</b> |

**Total Geral: 407.221.130,17 61.435.709,34 468.656.839,5 463.306.785,2 5.350.054,29**



MARIA DE FATIMA SOUSA VASCONCELOS  
 ASSESSORIA CONTÁBIL CRC: 009568



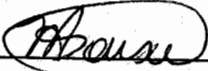
JOSE CLODOVEU DE ARRUDA COELHO NETO  
 Prefeito Municipal




**Demonstrativo da Dívida Fundada Interna**

Anexo 16, da Lei nº 4320, de 17/03/64 (Portaria SOF nº 8, de 04/02/85)

| Autorizações        |          |       |               |                     |             | Saldo Anterior       | Movimento no Período |                     | Saldo Atual          |
|---------------------|----------|-------|---------------|---------------------|-------------|----------------------|----------------------|---------------------|----------------------|
| Nº Lei              | Data Lei | Quant | Valor Emissão | Contrato            | Data Contr. |                      | Inscrição            | Baixa               |                      |
| 0                   |          |       | 0,00          | BNDES 6201391014    | 0           | 7.301.175,16         | 438.217,32           | 2.263.475,31        | 5.475.917,17         |
| 0                   |          |       | 0,00          | CEF 40.047-58/40.04 | 0           | 277.609,95           | 10.402,05            | 288.012,00          | 0,00                 |
| 0                   |          |       | 0,00          | INSS                | 0           | 18.984.735,29        | 0,00                 | 2.529.183,15        | 16.455.552,14        |
| 0                   |          |       | 0,00          | PNAFM 85-962-90     | 0           | 4.068.208,62         | 566.709,52           | 332.176,56          | 4.302.741,58         |
| 0                   |          |       | 0,00          | PROUCA              | 0           | 3.769.400,00         | 279.296,74           | 1.778.921,66        | 2.269.775,08         |
| <b>Total Geral:</b> |          |       |               |                     |             | <b>34.401.129,02</b> | <b>1.294.625,63</b>  | <b>7.191.768,68</b> | <b>28.503.985,97</b> |

  
MARIA DE FÁTIMA SOUSA VASCONCELOS  
ASSESSORIA CONTÁBIL CRC: 009568

  
JOSE CLODOVEU DE ARRUDA COELHO NETO  
Prefeito Municipal

**Demonstrativo da Dívida Flutuante**

Anexo 17, da Lei nº 4320, de 17/03/64 (Portaria SOF nº 8, de 04/02/85)

| Título                                       | Saldo Anterior ao Período |            | Movimento no Período |                      | Saldo Para o Período Seguinte |                      |
|--|---------------------------|------------|----------------------|----------------------|-------------------------------|----------------------|
|  | Crédito                   | Débito     | Inscrição            | Baixa                | Débito                        | Crédito              |
| <b>Restos a Pagar</b>                        |                           |            |                      |                      |                               |                      |
| Restos a Pagar Processados                   | 23.139.224,30             | 0,00       | 14.827.503,62        | 16.334.966,51        | 0,00                          | 21.631.761,41        |
| Restos a Pagar Não Processados               | 15.851.157,95             | 0,00       | 10.106.582,41        | 8.221.306,25         | 0,00                          | 17.736.434,11        |
| <b>SubTotal:</b>                             | <b>38.990.382,25</b>      |            | <b>24.934.086,03</b> | <b>24.556.272,76</b> |                               | <b>39.368.195,52</b> |
| <b>Depósitos / Créditos Diversos</b>         |                           |            |                      |                      |                               |                      |
| Salario Familia                              | 0,00                      | 2.062,19   | 31.936,32            | 33.356,92            | 3.482,79                      | 0,00                 |
| Salario Maternidade                          | 0,00                      | 6.856,63   | 433.873,10           | 464.812,19           | 37.795,72                     | 0,00                 |
| Contribuicao Previdenciaria - Regime Proprio | 0,00                      | 0,00       | 0,00                 | 0,00                 | 0,00                          | 0,00                 |
| Contribuicao Previdenciaria - INSS           | 0,00                      | 545.174,04 | 12.909.432,85        | 12.386.709,67        | 22.450,86                     | 0,00                 |
| ISS  | 452.002,26                | 0,00       | 584.474,13           | 584.617,98           | 0,00                          | 451.858,41           |
| IRRF   | 555.687,37                | 0,00       | 3.162.138,38         | 3.162.097,54         | 0,00                          | 555.728,21           |
| PENSÃO ALIMENTÍCIA                           | 1.358,75                  | 0,00       | 292.728,85           | 292.728,85           | 0,00                          | 1.358,75             |
| Outras Restituições                          | 45.868,15                 | 0,00       | 6.844,80             | 6.844,80             | 0,00                          | 45.868,15            |
| SEST/SENAT                                   | 2.862,78                  | 0,00       | 61.341,58            | 62.651,45            | 0,00                          | 1.552,91             |
| RESTITUIÇÃO                                  | 0,00                      | 0,00       | 474,51               | 474,51               | 0,00                          | 0,00                 |
| DESCONTO BANCO DO NORDESTE DO BRASIL         | 1.604,59                  | 0,00       | 12.249,62            | 13.854,21            | 0,00                          | 0,00                 |
| CAIXA ECONOMICA FEDERAL                      | 309.461,62                | 0,00       | 3.916.638,16         | 3.864.277,12         | 0,00                          | 361.822,66           |
| SINDSEMS                                     | 10.084,29                 | 0,00       | 131.568,86           | 130.705,17           | 0,00                          | 10.947,98            |
| DESCONTO COM VOCE                            | 9.679,65                  | 0,00       | 84.149,38            | 92.954,35            | 0,00                          | 874,68               |
| PAS-PLANO DE ASSISTENCIA A SAUDE             | 22.905,52                 | 0,00       | 276.133,58           | 277.502,46           | 0,00                          | 21.536,64            |
| CAUCOES E GARANTIAS DIVERSAS                 | 17.952,50                 | 0,00       | 18.981,47            | 22.584,47            | 0,00                          | 14.349,50            |
| BONUS  | 2.400,00                  | 0,00       | 0,00                 | 0,00                 | 0,00                          | 2.400,00             |
| PARTIDO DOS TRABALHADORES                    | 126,78                    | 0,00       | 0,00                 | 0,00                 | 0,00                          | 126,78               |
| UNIMED                                       | 54.621,43                 | 0,00       | 882.979,95           | 858.086,24           | 0,00                          | 79.515,14            |




**Demonstrativo da Dívida Flutuante**

Anexo 17, da Lei nº 4320, de 17/03/64 (Portaria SOF nº 8, de 04/02/85)

| Título   | Saldo Anterior ao Período |           | Movimento no Período |              | Saldo Para o Período Seguinte |            |
|--|---------------------------|-----------|----------------------|--------------|-------------------------------|------------|
|  | Crédito                   | Débito    | Inscrição            | Baixa        | Débito                        | Crédito    |
| ASSOCIACAO DOS AGENTES DE COMBATE A            | 646,47                    | 0,00      | 8.347,74             | 8.268,66     | 0,00                          | 725,55     |
| SALARIO MATERNIDADE - ADOCAO                   | 0,00                      | 0,00      | 6.113,31             | 6.113,31     | 0,00                          | 0,00       |
| PSB - PARTIDO SOCIALISTA BRASILEIRO            | 0,00                      | 0,00      | 2.010,05             | 2.010,05     | 0,00                          | 0,00       |
| ODONTOART                                      | 0,00                      | 0,00      | 12.185,60            | 9.591,40     | 0,00                          | 2.594,20   |
| SINDSAUDE                                      | 0,00                      | 0,00      | 2.267,81             | 1.216,25     | 0,00                          | 1.051,56   |
| EMPRESTIMO CEF                                 | 0,00                      | 0,00      | 501.851,96           | 501.851,96   | 0,00                          | 0,00       |
| PARTIDO REPUBLICANO BRASILEIRO                 | 0,00                      | 0,00      | 7.023,08             | 7.023,08     | 0,00                          | 0,00       |
| PARTIDO SOCIALISTA BRASILEIRO                  | 0,00                      | 0,00      | 28.058,80            | 28.058,80    | 0,00                          | 0,00       |
| DESCONTO NACIONAL                              | 0,00                      | 32,00     | 0,00                 | 0,00         | 32,00                         | 0,00       |
| ASSOCIACAO DOS SERVIDORES DO SERVICO           | 0,00                      | 0,00      | 130.765,43           | 130.765,43   | 0,00                          | 0,00       |
| CONSIGNACAO INSS - OBRAS                       | 0,00                      | 0,00      | 4.042,50             | 4.042,50     | 0,00                          | 0,00       |
| CONSIGNACAO INSS - TERCEIRIZACAO               | 0,00                      | 0,00      | 113.929,97           | 113.929,97   | 0,00                          | 0,00       |
| PARCELA DE AMORTIZACAO                         | 0,00                      | 2.623,76  | 196.574,27           | 193.950,51   | 0,00                          | 0,00       |
| SINDICATO DOS TRABALHADORES EM AGUA,<br>FALTAS | 0,00                      | 0,00      | 23.985,56            | 23.985,56    | 0,00                          | 0,00       |
| LOTERIA PE QUENTE                              | 0,00                      | 20.265,74 | 0,00                 | 0,00         | 20.265,74                     | 0,00       |
| J. CARLOS DA PONTE GUIMARAES                   | 0,00                      | 4.293,34  | 0,00                 | 0,00         | 4.293,34                      | 0,00       |
| A. CARNEIRO FERNANDES & CIA                    | 0,00                      | 11.599,53 | 0,00                 | 0,00         | 11.599,53                     | 0,00       |
| F. GOMES SIQUEIRA                              | 0,00                      | 31.788,43 | 0,00                 | 0,00         | 31.788,43                     | 0,00       |
| EAT - EMPRESA DE ALIMENTACAO DO                | 1.066,67                  | 0,00      | 0,00                 | 0,00         | 0,00                          | 1.066,67   |
| NACIONAL SERVICOS DE ARRECADACAO LTDA          | 8.500,00                  | 0,00      | 0,00                 | 0,00         | 0,00                          | 8.500,00   |
| CONTRIBUICAO SINDICAL                          | 0,00                      | 0,00      | 7.394,28             | 7.394,28     | 0,00                          | 0,00       |
| TAXA DE SERVICOS HIDRICOS E CONSERVACAO        | 648.832,92                | 0,00      | 2.740.509,93         | 2.717.474,53 | 0,00                          | 671.868,32 |
| PLANO DE SAUDE                                 | 0,00                      | 0,00      | 52.939,12            | 52.939,12    | 0,00                          | 0,00       |
| Adiantamento Quinzenal                         | 0,00                      | 599,27    | 971.741,14           | 971.141,87   | 0,00                          | 0,00       |

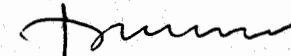
**Demonstrativo da Dívida Flutuante**

Anexo 17, da Lei nº 4320, de 17/03/64 (Portaria SOF nº 8, de 04/02/85)

| Título              | Saldo Anterior ao Período |                      | Movimento no Período |                      | Saldo Para o Período Seguinte |                      |
|---------------------|---------------------------|----------------------|----------------------|----------------------|-------------------------------|----------------------|
|                     | Crédito                   | Débito               | Inscrição            | Baixa                | Débito                        | Crédito              |
| <b>Total Geral:</b> |                           | <b>41.136.044,00</b> | <b>52.551.067,17</b> | <b>51.591.583,02</b> |                               | <b>41.601.941,63</b> |



MARIA DE FATIMA SOUSA VASCONCELOS  
ASSESSORIA CONTÁBIL CRC: 009568



JOSE CLODOVEU DE ARRUDA COELHO NETO  
Prefeito Municipal

**Demonstrativo da Dívida Flutuante**

Anexo 17, da Lei nº 4320, de 17/03/64 (Portaria SOF nº 8, de 04/02/85)

| Título                                   | Saldo Anterior ao Período |          | Movimento no Período |               | Saldo Para o Período Seguinte |               |
|--|---------------------------|----------|----------------------|---------------|-------------------------------|---------------|
|  | Crédito                   | Débito   | Inscrição            | Baixa         | Débito                        | Crédito       |
| <b>Restos a Pagar Processados</b>        |                           |          |                      |               |                               |               |
| PREFEITURA MUNICIPAL DE SOBRAL           | 14.872.610,34             | 0,00     | 11.039.541,83        | 13.213.571,86 | 0,00                          | 12.698.580,31 |
| FUNDO MUNICIPAL DE SAÚDE                 | 7.958.726,52              | 0,00     | 3.135.597,48         | 2.915.245,45  | 0,00                          | 8.179.078,55  |
| F. M DOS DIR DA CRIANÇA E DO ADOLESCENTE | 7.550,19                  | 0,00     | 27.750,00            | 7.550,19      | 0,00                          | 27.750,00     |
| IMPrensa OFICIAL DO MUNICÍPIO            | 60,19                     | 0,00     | 0,00                 | 0,00          | 0,00                          | 60,19         |
| Serviço Autônomo de Água e Esg de Sobral | 253.320,06                | 0,00     | 0,00                 | 198.599,01    | 0,00                          | 54.721,05     |
| SERVIÇO AUTONOMO DE AGUA E ESGOTO        | 0,00                      | 0,00     | 575.341,21           | 0,00          | 0,00                          | 575.341,21    |
| CAMARA MUNICIPAL DE SOBRAL               | 46.957,00                 | 0,00     | 49.273,10            | 0,00          | 0,00                          | 96.230,10     |
| SubTotal:                                | 23.139.224,30             |          | 14.827.503,62        | 16.334.966,51 |                               | 21.631.761,41 |
| <b>Restos a Pagar Não Processados</b>    |                           |          |                      |               |                               |               |
| PREFEITURA MUNICIPAL DE SOBRAL           | 10.502.551,54             | 0,00     | 5.597.292,22         | 6.416.905,37  | 0,00                          | 9.682.938,39  |
| FUNDO MUNICIPAL DE SAÚDE                 | 4.921.414,76              | 0,00     | 3.682.471,52         | 1.529.943,01  | 0,00                          | 7.073.943,27  |
| F. M DOS DIR DA CRIANÇA E DO ADOLESCENTE | 0,00                      | 0,00     | 2.133,00             | 0,00          | 0,00                          | 2.133,00      |
| IMPrensa OFICIAL DO MUNICÍPIO            | 0,00                      | 0,00     | 0,00                 | 0,00          | 0,00                          | 0,00          |
| Serviço Autônomo de Água e Esg de Sobral | 379.548,84                | 0,00     | 0,00                 | 236.080,50    | 0,00                          | 143.468,34    |
| SERVIÇO AUTONOMO DE AGUA E ESGOTO        | 0,00                      | 0,00     | 358.179,92           | 0,00          | 0,00                          | 358.179,92    |
| CAMARA MUNICIPAL DE SOBRAL               | 47.642,81                 | 0,00     | 466.505,75           | 38.377,37     | 0,00                          | 475.771,19    |
| SubTotal:                                | 15.851.157,95             |          | 10.106.582,41        | 8.221.306,25  |                               | 17.736.434,11 |
| <b>Salario Familia</b>                   |                           |          |                      |               |                               |               |
| PREFEITURA MUNICIPAL DE SOBRAL           | 0,00                      | 2.062,19 | 23.492,96            | 24.866,84     | 3.436,07                      | 0,00          |
| FUNDO MUNICIPAL DE SAÚDE                 | 0,00                      | 0,00     | 1.193,64             | 1.240,36      | 46,72                         | 0,00          |
| Serviço Autônomo de Água e Esg de Sobral | 0,00                      | 0,00     | 484,00               | 1.888,44      | 1.404,44                      | 0,00          |
| SERVIÇO AUTONOMO DE AGUA E ESGOTO        | 0,00                      | 0,00     | 5.445,72             | 4.041,28      | 0,00                          | 1.404,44      |
| CAMARA MUNICIPAL DE SOBRAL               | 0,00                      | 0,00     | 1.320,00             | 1.320,00      | 0,00                          | 0,00          |

**Demonstrativo da Dívida Flutuante**

Anexo 17, da Lei nº 4320, de 17/03/64 (Portaria SOF nº 8, de 04/02/85)

| Título  | Saldo Anterior ao Período |            | Movimento no Período |               | Saldo Para o Período Seguinte |            |
|---|---------------------------|------------|----------------------|---------------|-------------------------------|------------|
|   | Crédito                   | Débito     | Inscrição            | Baixa         | Débito                        | Crédito    |
| SubTotal:   | 0,00                      |            | 31.936,32            | 33.356,92     |                               | 1.404,44   |
| <b>Salario Maternidade</b>                          |                           |            |                      |               |                               |            |
| PREFEITURA MUNICIPAL DE SOBRAL                      | 0,00                      | 6.856,63   | 173.643,36           | 190.537,42    | 23.750,69                     | 0,00       |
| FUNDO MUNICIPAL DE SAÚDE                            | 0,00                      | 0,00       | 254.029,74           | 268.074,77    | 14.045,03                     | 0,00       |
| CAMARA MUNICIPAL DE SOBRAL                          | 0,00                      | 0,00       | 6.200,00             | 6.200,00      | 0,00                          | 0,00       |
| SubTotal:   | 0,00                      |            | 433.873,10           | 464.812,19    |                               | 0,00       |
| <b>Contribuicao Previdenciaria - Regime Proprio</b> |                           |            |                      |               |                               |            |
| PREFEITURA MUNICIPAL DE SOBRAL                      | 0,00                      | 0,00       | 0,00                 | 0,00          | 0,00                          | 0,00       |
| <b>Contribuicao Previdenciaria - INSS</b>           |                           |            |                      |               |                               |            |
| PREFEITURA MUNICIPAL DE SOBRAL                      | 0,00                      | 513.026,73 | 9.786.608,81         | 9.382.547,59  | 108.965,51                    | 0,00       |
| FUNDO MUNICIPAL DE SAÚDE                            | 0,00                      | 32.935,58  | 2.123.828,26         | 2.004.885,45  | 0,00                          | 86.007,23  |
| F. M DOS DIR DA CRIANÇA E DO ADOLESCENTE            | 515,47                    | 0,00       | 1.173,32             | 1.454,17      | 0,00                          | 234,62     |
| Serviço Autônomo de Água e Esg de Sobral            | 0,00                      | 0,00       | 32.042,94            | 31.089,02     | 0,00                          | 953,92     |
| SERVIÇO AUTONOMO DE AGUA E ESGOTO                   | 0,00                      | 0,00       | 475.218,21           | 476.172,13    | 953,92                        | 0,00       |
| CAMARA MUNICIPAL DE SOBRAL                          | 272,80                    | 0,00       | 490.561,31           | 490.561,31    | 0,00                          | 272,80     |
| SubTotal:   | 788,27                    |            | 12.909.432,85        | 12.386.709,67 |                               | 87.468,57  |
| <b>ISS</b>  |                           |            |                      |               |                               |            |
| PREFEITURA MUNICIPAL DE SOBRAL                      | 0,00                      | 0,00       | 0,00                 | 0,00          | 0,00                          | 0,00       |
| FUNDO MUNICIPAL DE SAÚDE                            | 450.688,37                | 0,00       | 479.198,27           | 479.198,27    | 0,00                          | 450.688,37 |
| F. M DOS DIR DA CRIANÇA E DO ADOLESCENTE            | 261,42                    | 0,00       | 373,61               | 517,46        | 0,00                          | 117,57     |
| Serviço Autônomo de Água e Esg de Sobral            | 0,00                      | 0,00       | 7.906,39             | 10.613,58     | 2.707,19                      | 0,00       |
| SERVIÇO AUTONOMO DE AGUA E ESGOTO                   | 0,00                      | 0,00       | 81.880,40            | 79.173,21     | 0,00                          | 2.707,19   |
| CAMARA MUNICIPAL DE SOBRAL                          | 1.052,47                  | 0,00       | 15.115,46            | 15.115,46     | 0,00                          | 1.052,47   |

**Demonstrativo da Dívida Flutuante**

Anexo 17, da Lei nº 4320, de 17/03/64 (Portaria SOF nº 8, de 04/02/85)

| Título                                   | Saldo Anterior ao Período |        | Movimento no Período |              | Saldo Para o Período Seguinte |            |
|--|---------------------------|--------|----------------------|--------------|-------------------------------|------------|
|  | Crédito                   | Débito | Inscrição            | Baixa        | Débito                        | Crédito    |
| SubTotal:                                | 452.002,26                |        | 584.474,13           | 584.617,98   |                               | 454.565,60 |
| <b>IRRF</b>                              |                           |        |                      |              |                               |            |
| PREFEITURA MUNICIPAL DE SOBRAL           | 0,00                      | 0,00   | 0,00                 | 0,00         | 0,00                          | 0,00       |
| FUNDO MUNICIPAL DE SAÚDE                 | 555.475,19                | 0,00   | 2.496.502,07         | 2.496.502,07 | 0,00                          | 555.475,19 |
| F. M DOS DIR DA CRIANÇA E DO ADOLESCENTE | 0,00                      | 0,00   | 97,28                | 56,44        | 0,00                          | 40,84      |
| Serviço Autônomo de Água e Esg de Sobral | 0,00                      | 0,00   | 9.275,50             | 23.102,47    | 13.826,97                     | 0,00       |
| SERVIÇO AUTONOMO DE AGUA E ESGOTO        | 0,00                      | 0,00   | 123.981,26           | 110.154,29   | 0,00                          | 13.826,97  |
| CAMARA MUNICIPAL DE SOBRAL               | 212,18                    | 0,00   | 532.282,27           | 532.282,27   | 0,00                          | 212,18     |
| SubTotal:                                | 555.687,37                |        | 3.162.138,38         | 3.162.097,54 |                               | 569.555,18 |
| <b>PENSÃO ALIMENTÍCIA</b>                |                           |        |                      |              |                               |            |
| PREFEITURA MUNICIPAL DE SOBRAL           | 1.358,75                  | 0,00   | 162.592,97           | 162.592,97   | 0,00                          | 1.358,75   |
| FUNDO MUNICIPAL DE SAÚDE                 | 0,00                      | 0,00   | 26.945,60            | 26.945,60    | 0,00                          | 0,00       |
| Serviço Autônomo de Água e Esg de Sobral | 0,00                      | 0,00   | 3.787,09             | 11.330,32    | 7.543,23                      | 0,00       |
| SERVIÇO AUTONOMO DE AGUA E ESGOTO        | 0,00                      | 0,00   | 44.603,29            | 37.060,06    | 0,00                          | 7.543,23   |
| CAMARA MUNICIPAL DE SOBRAL               | 0,00                      | 0,00   | 54.799,90            | 54.799,90    | 0,00                          | 0,00       |
| SubTotal:                                | 1.358,75                  |        | 292.728,85           | 292.728,85   |                               | 8.901,98   |
| <b>Outras Restituições</b>               |                           |        |                      |              |                               |            |
| PREFEITURA MUNICIPAL DE SOBRAL           | 0,00                      | 0,00   | 0,00                 | 0,00         | 0,00                          | 0,00       |
| FUNDO MUNICIPAL DE SAÚDE                 | 45.868,15                 | 0,00   | 6.844,80             | 6.844,80     | 0,00                          | 45.868,15  |
| SubTotal:                                | 45.868,15                 |        | 6.844,80             | 6.844,80     |                               | 45.868,15  |
| <b>SEST/SENAT</b>                        |                           |        |                      |              |                               |            |
| PREFEITURA MUNICIPAL DE SOBRAL           | 2.889,39                  | 0,00   | 58.235,11            | 59.845,91    | 0,00                          | 1.278,59   |

**Demonstrativo da Dívida Flutuante**

Anexo 17, da Lei nº 4320, de 17/03/64 (Portaria SOF nº 8, de 04/02/85)

| Título                                      | Saldo Anterior ao Período |        | Movimento no Período |                     | Saldo Para o Período Seguinte |                   |
|---|---------------------------|--------|----------------------|---------------------|-------------------------------|-------------------|
|   | Crédito                   | Débito | Inscrição            | Baixa               | Débito                        | Crédito           |
| FUNDO MUNICIPAL DE SAÚDE                    | 0,00                      | 0,00   | 3.106,47             | 2.805,54            | 0,00                          | 300,93            |
| CAMARA MUNICIPAL DE SOBRAL                  | 0,00                      | 26,61  | 0,00                 | 0,00                | 26,61                         | 0,00              |
| <b>SubTotal:</b>                            | <b>2.889,39</b>           |        | <b>61.341,58</b>     | <b>62.651,45</b>    |                               | <b>1.579,52</b>   |
| <b>RESTITUIÇÃO</b>                          |                           |        |                      |                     |                               |                   |
| CAMARA MUNICIPAL DE SOBRAL                  | 0,00                      | 0,00   | 474,51               | 474,51              | 0,00                          | 0,00              |
| <b>DESCONTO BANCO DO NORDESTE DO BRASIL</b> |                           |        |                      |                     |                               |                   |
| PREFEITURA MUNICIPAL DE SOBRAL              | 1.604,59                  | 0,00   | 12.249,62            | 13.854,21           | 0,00                          | 0,00              |
| <b>CAIXA ECONOMICA FEDERAL</b>              |                           |        |                      |                     |                               |                   |
| PREFEITURA MUNICIPAL DE SOBRAL              | 248.697,91                | 0,00   | 3.200.520,08         | 3.151.064,03        | 0,00                          | 298.153,96        |
| FUNDO MUNICIPAL DE SAÚDE                    | 60.763,71                 | 0,00   | 716.118,08           | 713.213,09          | 0,00                          | 63.668,70         |
| <b>SubTotal:</b>                            | <b>309.461,62</b>         |        | <b>3.916.638,16</b>  | <b>3.864.277,12</b> |                               | <b>361.822,66</b> |
| <b>SINDSEMS</b>                             |                           |        |                      |                     |                               |                   |
| PREFEITURA MUNICIPAL DE SOBRAL              | 8.893,11                  | 0,00   | 116.534,25           | 115.722,68          | 0,00                          | 9.704,68          |
| FUNDO MUNICIPAL DE SAÚDE                    | 1.191,18                  | 0,00   | 15.034,61            | 14.982,49           | 0,00                          | 1.243,30          |
| <b>SubTotal:</b>                            | <b>10.084,29</b>          |        | <b>131.568,86</b>    | <b>130.705,17</b>   |                               | <b>10.947,98</b>  |
| <b>DESCONTO COM VOCE</b>                    |                           |        |                      |                     |                               |                   |
| PREFEITURA MUNICIPAL DE SOBRAL              | 8.654,88                  | 0,00   | 74.313,10            | 82.584,30           | 0,00                          | 383,68            |
| FUNDO MUNICIPAL DE SAÚDE                    | 1.024,77                  | 0,00   | 9.836,28             | 10.370,05           | 0,00                          | 491,00            |
| <b>SubTotal:</b>                            | <b>9.679,65</b>           |        | <b>84.149,38</b>     | <b>92.954,35</b>    |                               | <b>874,68</b>     |
| <b>PAS-PLANO DE ASSISTENCIA A SAUDE</b>     |                           |        |                      |                     |                               |                   |
| PREFEITURA MUNICIPAL DE SOBRAL              | 20.098,80                 | 0,00   | 238.668,90           | 240.078,28          | 0,00                          | 18.689,42         |
| FUNDO MUNICIPAL DE SAÚDE                    | 2.806,72                  | 0,00   | 37.464,68            | 37.424,18           | 0,00                          | 2.847,22          |



**Demonstrativo da Dívida Flutuante**


Anexo 17, da Lei nº 4320, de 17/03/64 (Portaria SOF nº 8, de 04/02/85)

| Título  | Saldo Anterior ao Período |        | Movimento no Período |            | Saldo Para o Período Seguinte |           |
|---|---------------------------|--------|----------------------|------------|-------------------------------|-----------|
|   | Crédito                   | Débito | Inscrição            | Baixa      | Débito                        | Crédito   |
| SubTotal:   | 22.905,52                 |        | 276.133,58           | 277.502,46 |                               | 21.536,64 |
| <b>CAUCOES E GARANTIAS DIVERSAS</b>                 |                           |        |                      |            |                               |           |
| PREFEITURA MUNICIPAL DE SOBRAL                      | 17.952,50                 | 0,00   | 18.981,47            | 22.584,47  | 0,00                          | 14.349,50 |
| <b>BONUS</b>  |                           |        |                      |            |                               |           |
| PREFEITURA MUNICIPAL DE SOBRAL                      | 2.400,00                  | 0,00   | 0,00                 | 0,00       | 0,00                          | 2.400,00  |
| <b>PARTIDO DOS TRABALHADORES</b>                    |                           |        |                      |            |                               |           |
| PREFEITURA MUNICIPAL DE SOBRAL                      | 126,78                    | 0,00   | 0,00                 | 0,00       | 0,00                          | 126,78    |
| <b>UNIMED</b>                                       |                           |        |                      |            |                               |           |
| PREFEITURA MUNICIPAL DE SOBRAL                      | 47.672,18                 | 0,00   | 701.201,33           | 681.099,48 | 0,00                          | 67.774,03 |
| FUNDO MUNICIPAL DE SAÚDE                            | 6.981,25                  | 0,00   | 115.935,82           | 111.143,96 | 0,00                          | 11.773,11 |
| CAMARA MUNICIPAL DE SOBRAL                          | 0,00                      | 32,00  | 65.842,80            | 65.842,80  | 32,00                         | 0,00      |
| SubTotal:   | 54.653,43                 |        | 882.979,95           | 858.086,24 |                               | 79.547,14 |
| <b>ASSOCIACAO DOS AGENTES DE COMBATE A ENDEMIAS</b> |                           |        |                      |            |                               |           |
| PREFEITURA MUNICIPAL DE SOBRAL                      | 0,00                      | 0,00   | 27,64                | 0,00       | 0,00                          | 27,64     |
| FUNDO MUNICIPAL DE SAÚDE                            | 646,47                    | 0,00   | 8.320,10             | 8.268,66   | 0,00                          | 697,91    |
| SubTotal:   | 646,47                    |        | 8.347,74             | 8.268,66   |                               | 725,55    |
| <b>SALARIO MATERNIDADE - ADOCAO</b>                 |                           |        |                      |            |                               |           |
| PREFEITURA MUNICIPAL DE SOBRAL                      | 0,00                      | 0,00   | 6.113,31             | 6.113,31   | 0,00                          | 0,00      |
| <b>PSB - PARTIDO SOCIALISTA BRASILEIRO</b>          |                           |        |                      |            |                               |           |
| PREFEITURA MUNICIPAL DE SOBRAL                      | 0,00                      | 0,00   | 2.010,05             | 2.010,05   | 0,00                          | 0,00      |
| <b>ODONTOART</b>                                    |                           |        |                      |            |                               |           |
| PREFEITURA MUNICIPAL DE SOBRAL                      | 0,00                      | 0,00   | 11.269,30            | 8.936,90   | 0,00                          | 2.332,40  |

**Demonstrativo da Dívida Flutuante**

Anexo 17, da Lei nº 4320, de 17/03/64 (Portaria SOF nº 8, de 04/02/85)

| Título  | Saldo Anterior ao Período |        | Movimento no Período |            | Saldo Para o Período Seguinte |           |
|---|---------------------------|--------|----------------------|------------|-------------------------------|-----------|
|   | Crédito                   | Débito | Inscrição            | Baixa      | Débito                        | Crédito   |
| FUNDO MUNICIPAL DE SAÚDE  | 0,00                      | 0,00   | 916,30               | 654,50     | 0,00                          | 261,80    |
| SubTotal:   | 0,00                      |        | 12.185,60            | 9.591,40   |                               | 2.594,20  |
| <b>SINDSAUDE</b>  |                           |        |                      |            |                               |           |
| FUNDO MUNICIPAL DE SAÚDE  | 0,00                      | 0,00   | 2.267,81             | 1.216,25   | 0,00                          | 1.051,56  |
| <b>EMPRESTIMO CEF</b>   |                           |        |                      |            |                               |           |
| CAMARA MUNICIPAL DE SOBRAL  | 0,00                      | 0,00   | 501.851,96           | 501.851,96 | 0,00                          | 0,00      |
| <b>PARTIDO REPUBLICANO BRASILEIRO</b>                                 |                           |        |                      |            |                               |           |
| CAMARA MUNICIPAL DE SOBRAL  | 0,00                      | 0,00   | 7.023,08             | 7.023,08   | 0,00                          | 0,00      |
| <b>PARTIDO SOCIALISTA BRASILEIRO</b>                                  |                           |        |                      |            |                               |           |
| CAMARA MUNICIPAL DE SOBRAL  | 0,00                      | 0,00   | 28.058,80            | 28.058,80  | 0,00                          | 0,00      |
| <b>DESCONTO NACIONAL</b>  |                           |        |                      |            |                               |           |
| CAMARA MUNICIPAL DE SOBRAL  | 0,00                      | 32,00  | 0,00                 | 0,00       | 32,00                         | 0,00      |
| <b>ASSOCIACAO DOS SERVIDORES DO SERVICO AUTONOMO DE AGUA E ESGOTO</b> |                           |        |                      |            |                               |           |
| Serviço Autônomo de Água e Esg de Sobral                              | 0,00                      | 0,00   | 10.266,39            | 31.359,13  | 21.092,74                     | 0,00      |
| SERVIÇO AUTONOMO DE AGUA E ESGOTO                                     | 0,00                      | 0,00   | 120.499,04           | 99.406,30  | 0,00                          | 21.092,74 |
| SubTotal:   | 0,00                      |        | 130.765,43           | 130.765,43 |                               | 21.092,74 |
| <b>CONSIGNACAO INSS - OBRAS</b>                                       |                           |        |                      |            |                               |           |
| Serviço Autônomo de Água e Esg de Sobral                              | 0,00                      | 0,00   | 4.042,50             | 0,00       | 0,00                          | 4.042,50  |
| SERVIÇO AUTONOMO DE AGUA E ESGOTO                                     | 0,00                      | 0,00   | 0,00                 | 4.042,50   | 4.042,50                      | 0,00      |
| SubTotal:   | 0,00                      |        | 4.042,50             | 4.042,50   |                               | 4.042,50  |
| <b>CONSIGNACAO INSS - TERCEIRIZACAO</b>                               |                           |        |                      |            |                               |           |
| Serviço Autônomo de Água e Esg de Sobral                              | 0,00                      | 0,00   | 15.227,29            | 8.801,54   | 0,00                          | 6.425,75  |




**Demonstrativo da Dívida Flutuante**

Anexo 17, da Lei nº 4320, de 17/03/64 (Portaria SOF nº 8, de 04/02/85)

| Título   | Saldo Anterior ao Período |           | Movimento no Período |            | Saldo Para o Período Seguinte |           |
|--|---------------------------|-----------|----------------------|------------|-------------------------------|-----------|
|  | Crédito                   | Débito    | Inscrição            | Baixa      | Débito                        | Crédito   |
| SERVIÇO AUTONOMO DE AGUA E ESGOTO                                  | 0,00                      | 0,00      | 98.702,68            | 105.128,43 | 6.425,75                      | 0,00      |
| SubTotal:  | 0,00                      |           | 113.929,97           | 113.929,97 |                               | 6.425,75  |
| <b>PARCELA DE AMORTIZACAO</b>                                      |                           |           |                      |            |                               |           |
| Serviço Autônomo de Água e Esg de Sobral                           | 0,00                      | 2.623,76  | 15.494,41            | 45.502,49  | 32.631,84                     | 0,00      |
| SERVIÇO AUTONOMO DE AGUA E ESGOTO                                  | 0,00                      | 0,00      | 181.079,86           | 148.448,02 | 0,00                          | 32.631,84 |
| SubTotal:  | 0,00                      |           | 196.574,27           | 193.950,51 |                               | 32.631,84 |
| <b>SINDICATO DOS TRABALHADORES EM AGUA, ESGOTO E MEIO AMBIENTE</b> |                           |           |                      |            |                               |           |
| Serviço Autônomo de Água e Esg de Sobral                           | 0,00                      | 0,00      | 1.799,75             | 5.487,95   | 3.688,20                      | 0,00      |
| SERVIÇO AUTONOMO DE AGUA E ESGOTO                                  | 0,00                      | 0,00      | 22.185,81            | 18.497,61  | 0,00                          | 3.688,20  |
| SubTotal:  | 0,00                      |           | 23.985,56            | 23.985,56  |                               | 3.688,20  |
| <b>FALTAS</b>  |                           |           |                      |            |                               |           |
| Serviço Autônomo de Água e Esg de Sobral                           | 0,00                      | 0,00      | 0,00                 | 168,75     | 168,75                        | 0,00      |
| SERVIÇO AUTONOMO DE AGUA E ESGOTO                                  | 0,00                      | 0,00      | 1.295,05             | 1.126,30   | 0,00                          | 168,75    |
| SubTotal:  | 0,00                      |           | 1.295,05             | 1.295,05   |                               | 168,75    |
| <b>LOTERIA PE QUENTE</b>   |                           |           |                      |            |                               |           |
| Serviço Autônomo de Água e Esg de Sobral                           | 0,00                      | 20.265,74 | 0,00                 | 0,00       | 20.265,74                     | 0,00      |
| <b>J. CARLOS DA PONTE GUIMARAES</b>                                |                           |           |                      |            |                               |           |
| Serviço Autônomo de Água e Esg de Sobral                           | 0,00                      | 4.293,34  | 0,00                 | 0,00       | 4.293,34                      | 0,00      |
| <b>A. CARNEIRO FERNANDES &amp; CIA</b>                             |                           |           |                      |            |                               |           |
| Serviço Autônomo de Água e Esg de Sobral                           | 0,00                      | 11.599,53 | 0,00                 | 0,00       | 11.599,53                     | 0,00      |
| <b>F. GOMES SIQUEIRA</b>   |                           |           |                      |            |                               |           |
| Serviço Autônomo de Água e Esg de Sobral                           | 0,00                      | 31.788,43 | 0,00                 | 0,00       | 31.788,43                     | 0,00      |

**Demonstrativo da Dívida Flutuante**


Anexo 17, da Lei nº 4320, de 17/03/64 (Portaria SOF nº 8, de 04/02/85)

| Título  | Saldo Anterior ao Período |        | Movimento no Período |              | Saldo Para o Período Seguinte |            |
|---|---------------------------|--------|----------------------|--------------|-------------------------------|------------|
|   | Crédito                   | Débito | Inscrição            | Baixa        | Débito                        | Crédito    |
| <b>EAT - EMPRESA DE ALIMENTACAO DO TRABALHADOR</b>            |                           |        |                      |              |                               |            |
| Serviço Autônomo de Água e Esg de Sobral                      | 1.066,67                  | 0,00   | 0,00                 | 0,00         | 0,00                          | 1.066,67   |
| <b>NACIONAL SERVICOS DE ARRECADACAO LTDA</b>                  |                           |        |                      |              |                               |            |
| Serviço Autônomo de Água e Esg de Sobral                      | 8.500,00                  | 0,00   | 0,00                 | 0,00         | 0,00                          | 8.500,00   |
| <b>CONTRIBUICAO SINDICAL</b>                                  |                           |        |                      |              |                               |            |
| Serviço Autônomo de Água e Esg de Sobral                      | 0,00                      | 0,00   | 0,00                 | 7.394,28     | 7.394,28                      | 0,00       |
| SERVIÇO AUTONOMO DE AGUA E ESGOTO                             | 0,00                      | 0,00   | 7.394,28             | 0,00         | 0,00                          | 7.394,28   |
| SubTotal:   | 0,00                      |        | 7.394,28             | 7.394,28     |                               | 7.394,28   |
| <b>TAXA DE SERVICOS HIDRICOS E CONSERVACAO DE LOGRADOUROS</b> |                           |        |                      |              |                               |            |
| Serviço Autônomo de Água e Esg de Sobral                      | 648.832,92                | 0,00   | 394.966,86           | 869.426,22   | 0,00                          | 174.373,56 |
| SERVIÇO AUTONOMO DE AGUA E ESGOTO                             | 0,00                      | 0,00   | 2.345.543,07         | 1.848.048,31 | 0,00                          | 497.494,76 |
| SubTotal:   | 648.832,92                |        | 2.740.509,93         | 2.717.474,53 |                               | 671.868,32 |
| <b>PLANO DE SAUDE</b>   |                           |        |                      |              |                               |            |
| Serviço Autônomo de Água e Esg de Sobral                      | 0,00                      | 0,00   | 4.228,22             | 17.283,93    | 13.055,71                     | 0,00       |
| SERVIÇO AUTONOMO DE AGUA E ESGOTO                             | 0,00                      | 0,00   | 48.710,90            | 35.655,19    | 0,00                          | 13.055,71  |
| SubTotal:   | 0,00                      |        | 52.939,12            | 52.939,12    |                               | 13.055,71  |
| <b>Adiantamento Quinzenal</b>                                 |                           |        |                      |              |                               |            |
| Serviço Autônomo de Água e Esg de Sobral                      | 0,00                      | 599,27 | 69.984,17            | 219.347,88   | 149.962,98                    | 0,00       |
| SERVIÇO AUTONOMO DE AGUA E ESGOTO                             | 0,00                      | 0,00   | 901.756,97           | 751.793,99   | 0,00                          | 149.962,98 |
| SubTotal:   | 0,00                      |        | 971.741,14           | 971.141,87   |                               | 149.962,98 |

**Demonstrativo da Dívida Flutuante**

Anexo 17, da Lei nº 4320, de 17/03/64 (Portaria SOF nº 8, de 04/02/85)

| Título              | Saldo Anterior ao Período |        | Movimento no Período |               | Saldo Para o Período Seguinte |               |
|---------------------|---------------------------|--------|----------------------|---------------|-------------------------------|---------------|
|                     | Crédito                   | Débito | Inscrição            | Baixa         | Débito                        | Crédito       |
| <b>Total Geral:</b> | 41.136.890,88             |        | 52.551.067,17        | 51.591.583,02 |                               | 41.953.413,39 |



MARIA DE FATIMA SOUSA VASCONCELOS  
ASSESSORIA CONTÁBIL CRC: 009568



JOSE CLODOVEU DE ARRUDA COELHO NETO  
Prefeito Municipal