

R. R. PORTELA CONSTRUÇÕES E LOCAÇÃO DE VEÍCULOS LTDA – ME
DISTRITO PEDRA DE FOGO, SN – ZONA RURAL, SOBRA/CE
CNPJ N° 14.858.301/0001-65



PROPOSTA COMERCIAL

Sobral – Ce.,

26 de abril de 2021

À Comissão Permanente de Licitação Sobral-CE

Ref.: **TOMADA DE PREÇOS N° 003/2021–SEINF/CPL**
Prezados Senhores


Apresentamos a V.Sa. nossa proposta para execução das obras objeto do Edital de **TOMADA DE PREÇOS N° 003/2021–SEINF/CPL**, pelo preço global de R\$339.190,29 (trezentos e trinta e nove mil, cento e noventa reais, vinte e nove centavos), com prazo de execução de 150 (cento e cinquenta) dias corridos.


Caso nos seja adjudicado o objeto da presente licitação, nos comprometemos a assinar o contrato no prazo determinado no documento de convocação, indicando para esse fim o Sr. Francisco Renan de Azevedo Portela, Carteira de Identidade n°. 2002031067546 expedida em 21/08/2002, Órgão Expedidor SSP e CPF n° 057.524.963-30, como representante legal desta empresa.

Informamos que o prazo de validade da nossa proposta é de 90 (noventa) dias corridos, a contar da data de abertura da licitação.


Finalizando, declaramos que estamos de pleno acordo com todas as condições estabelecidas no Edital da licitação e seus anexos.

Atenciosamente,


.....
R.R. PORTELA CONSTRUÇÕES E LOCAÇÃO DE VEÍCULOS LTDA - ME
CNPJ N° 14.858.301/0001-65


.....
FRANCISCO RENAN DE AZEVEDO PORTELA
SÓCIO-ADMINISTRADOR
CPF N° 057.524.963-30





PLANILHA DESCRITIVA ORÇAMENTÁRIA

TABELA DE REFERÊNCIA:

OBJETO: REFORMA DA PRAÇA MATRIZ NO DISTRITO DE TAPERUABA

SEINFRA 26.1 ORSE OUT/2020

LOCAL: MUNICÍPIO DE SOBRALICE

BDI SERVIÇOS: BDI MATERIAL:

TOMADA DE PREÇOS Nº 003/2021-SEINF/CPL

26 de abril de 2021

24,52%

ITEM	CÓDIGO	DESCRIÇÃO DOS SERVIÇOS	UND	QUANT.	VALOR UNIT. SEM BDI (R\$)	VALOR UNIT. COM BDI (R\$)	TOTAL R\$
1		ADMINISTRAÇÃO LOCAL					R\$ 9.836,00
1.1	COMP.01	ADMINISTRAÇÃO DA OBRA	%	100,00	R\$ 78,99	R\$ 98,36	R\$ 9.836,00
2		SERVIÇOS PRELIMINARES					R\$ 12.448,64
2.1	C1937	PLACAS PADRÃO DE OBRA	M2	6,00	R\$ 154,22	R\$ 192,03	R\$ 1.152,18
2.2	C4994	LOCAÇÃO DE CONTEINER ALMOXARIFADO COM PISO NAVAL - 6,00M X 2,35M	MÊS	4,00	R\$ 490,00	R\$ 610,15	R\$ 2.440,60
2.3	C2946	SANITÁRIOS E CHUVEIROS	M2	7,50	R\$ 175,59	R\$ 218,64	R\$ 1.639,80
2.4	C2851	INSTALAÇÕES PROVISÓRIAS DE ÁGUA	UN	1,00	R\$ 881,12	R\$ 1.097,17	R\$ 1.097,17
2.5	C2850	INSTALAÇÕES PROVISÓRIAS DE LUZ, FORÇA, TELEFONE E LÓGICA	UN	1,00	R\$ 1.553,36	R\$ 1.934,24	R\$ 1.934,24
2.6	C4731	CERCA COM ESTACAS DE MADEIRA ROLIÇA, D=10CM (DE 7 ATÉ 11CM), DISTANTES A 1,50M E MOURÕES ROLIÇOS, D=12CM (DE 10 ATÉ 15CM), DISTANTES A 50,00M - 4 FIOS DE ARAME FARPADO	M	198,00	R\$ 14,57	R\$ 18,14	R\$ 3.591,72
2.7	C2873	LOCAÇÃO DA OBRA COM AUXÍLIO TOPOGRÁFICO (ÁREA ATÉ 5000 M2)	M2	2044,58	R\$ 0,23	R\$ 0,29	R\$ 592,93
3		DEMOLIÇÕES E RETIRADAS					R\$ 14.767,66
3.1	C1043	DEMOLIÇÃO DE ALVENARIA DE TIJOLOS S/ REAPROVEITAMENTO	M3	22,13	R\$ 44,08	R\$ 54,89	R\$ 1.214,72
3.2	C1069	DEMOLIÇÃO DE PISO INDUSTRIAL	M2	54,01	R\$ 39,18	R\$ 48,79	R\$ 2.635,15
3.3	C2939	RETIRADA DE PAVIMENTAÇÃO EM BLOCO DE CONCRETO	M2	450,49	R\$ 8,42	R\$ 10,48	R\$ 4.721,14
3.4	C2207	RETIRADA DE GUIAS PRÉ FABRICADAS DE CONCRETO	M	159,30	R\$ 7,35	R\$ 9,15	R\$ 1.457,60
3.5	COMP.02	RETIRADA E REINSTALAÇÃO DE POSTE DE CONCRETO CIRCULAR	UN	8,00	R\$ 209,63	R\$ 261,03	R\$ 2.088,24
3.6	C0702	CARGA MANUAL DE ENTULHO EM CAMINHÃO BASCULANTE	M3	52,13	R\$ 19,45	R\$ 24,22	R\$ 1.262,59
3.7	C2533	TRANSPORTE DE MATERIAL, EXCETO ROCHA EM CAMINHÃO ATÉ 5 KM	M3	52,13	R\$ 21,39	R\$ 26,63	R\$ 1.388,22
4		MOVIMENTO DE TERRA					R\$ 15.283,77
4.1	C0329	ATERRO C/COMPACTAÇÃO MECÂNICA E CONTROLE, MAT. PRODUZIDO (S/TRANSP.)	M3	278,85	R\$ 22,63	R\$ 28,18	R\$ 7.857,99
4.2	C2533	TRANSPORTE DE MATERIAL, EXCETO ROCHA EM CAMINHÃO ATÉ 5 KM	M3	278,85	R\$ 21,39	R\$ 26,63	R\$ 7.425,78
5		PISOS					R\$ 147.552,00
5.1	C5028	PISO INTERTRAVADO TIPO TIJOLINHO (20 X 10 X 4CM), CINZA - COMPACTAÇÃO MECANIZADA	M2	315,87	R\$ 32,45	R\$ 40,41	R\$ 12.764,31
5.2	C5027	PISO INTERTRAVADO TIPO TIJOLINHO (20 X 10 X 4CM), COLORIDO - COMPACTAÇÃO MECANIZADA	M2	316,17	R\$ 37,45	R\$ 46,63	R\$ 14.743,01
5.3	C1611	LASTRO DE CONCRETO REGULARIZADO ESP.= 5CM	M2	276,03	R\$ 31,85	R\$ 39,66	R\$ 10.947,35
5.4	COMP.03	GRANITO FLAMEADO E=2cm, CINZA ANDORINHA, ARGAMASSA DE CIMENTO E AREIA 1:4, C/ REJUNTAMENTO	M2	154,67	R\$ 308,13	R\$ 383,68	R\$ 59.343,79
5.5	COMP.04	GRANITO FLAMEADO E=2cm, RED DRAGON, ARGAMASSA DE CIMENTO E AREIA 1:4, C/ REJUNTAMENTO	M2	105,00	R\$ 377,16	R\$ 469,64	R\$ 49.312,20
5.6	C4624	PISO PODOTÁTIL EXTERNO EM PMC ESP. 3CM, ASSENTADO COM ARGAMASSA (FORNECIMENTO E ASSENTAMENTO)	M2	3,63	R\$ 97,64	R\$ 121,58	R\$ 441,34
6		DRENAGEM SUPERFICIAL					R\$ 13.355,47
6.1	C0366	BANQUETA/ MEIO FIO DE CONCRETO P/ VIAS URBANAS (1,00x0,35x0,15m)	M	202,28	R\$ 42,78	R\$ 53,27	R\$ 10.775,46
6.2	C3449	MEIO FIO PRÉ MOLDADO (0,07x0,30x1,00)m C/REJUNTAMENTO	M	107,59	R\$ 19,26	R\$ 23,98	R\$ 2.580,01
7		ACESSIBILIDADE					R\$ 31.717,43
7.1		RAMPAS DE ACESSIBILIDADE					R\$ 24.066,17
7.1.1	C0054	ALVENARIA DE EMBASAMENTO DE PEDRA ARGAMASSADA	M3	3,30	R\$ 361,01	R\$ 449,53	R\$ 1.483,45
7.1.2	C4592	ALVENARIA DE EMBASAMENTO EM TIJOLO CERÂMICO FURADO C/ ARGAMASSA CIMENTO E AREIA 1:4	M3	6,73	R\$ 470,78	R\$ 586,22	R\$ 3.945,26
7.1.4	C0776	CHAPISCO C/ ARGAMASSA DE CIMENTO E AREIA S/PENEIRAR TRAÇO 1:3 ESP.= 5mm P/ PAREDE	M2	15,66	R\$ 5,09	R\$ 6,34	R\$ 99,28
7.1.5	C3037	REBOCO C/ ARGAMASSA DE CIMENTO E AREIA PENEIRADA, TRAÇO 1:4	M2	15,66	R\$ 34,39	R\$ 42,82	R\$ 670,56
7.1.6	C0329	ATERRO C/COMPACTAÇÃO MECÂNICA E CONTROLE, MAT. PRODUZIDO (S/TRANSP.)	M3	21,45	R\$ 22,63	R\$ 28,18	R\$ 604,46
7.1.7	C1611	LASTRO DE CONCRETO REGULARIZADO ESP.= 5CM	M2	48,56	R\$ 31,85	R\$ 39,66	R\$ 1.925,89
7.1.8	C4071	ARMADURA EM TELA SOLDÁVEL Q-92	M2	48,56	R\$ 9,46	R\$ 11,78	R\$ 572,04
7.1.9	C1915	PISO CIMENTADO C/ ARGAMASSA DE CIMENTO E AREIA S/ PENEIRAR, TRAÇO 1:4, ESP.= 1.5cm	M2	48,56	R\$ 35,74	R\$ 44,50	R\$ 2.160,92
7.1.10	C3506	GUARDA CORPO C/ CORRIMÃO EM TUBO DE AÇO GALVANIZADO 2"	M	51,40	R\$ 196,93	R\$ 245,22	R\$ 12.604,31
7.2		ESCADAS DE ACESSO					R\$ 7.651,26
7.2.1	C0054	ALVENARIA DE EMBASAMENTO DE PEDRA ARGAMASSADA	M3	4,08	R\$ 361,01	R\$ 449,53	R\$ 1.834,08
7.2.2	C4592	ALVENARIA DE EMBASAMENTO EM TIJOLO CERÂMICO FURADO C/ ARGAMASSA CIMENTO E AREIA 1:4	M3	5,44	R\$ 470,78	R\$ 586,22	R\$ 3.189,04
7.2.3	C0776	CHAPISCO C/ ARGAMASSA DE CIMENTO E AREIA S/PENEIRAR TRAÇO 1:3 ESP.= 5mm P/ PAREDE	M2	20,40	R\$ 5,09	R\$ 6,34	R\$ 129,34
7.2.4	C3037	REBOCO C/ ARGAMASSA DE CIMENTO E AREIA PENEIRADA, TRAÇO 1:4	M2	20,40	R\$ 34,39	R\$ 42,82	R\$ 873,53
7.2.5	C1611	LASTRO DE CONCRETO REGULARIZADO ESP.= 5CM	M2	40,98	R\$ 31,85	R\$ 39,66	R\$ 1.625,27
8		URBANIZAÇÃO E PAISAGISMO					R\$ 15.683,11

[Handwritten signature and initials]

PLANILHA DESCRITIVA ORÇAMENTÁRIA

TABELA DE REFERÊNCIA:

OBJETO: REFORMA DA PRAÇA MATRIZ NO DISTRITO DE TAPERUABA

SEINFRA 28.1 ORSE OUT/2020


LOCAL: MUNICÍPIO DE SOBRALUCE

BDI SERVIÇOS: BDI MATERIAL:

TOMADA DE PREÇOS N° 003/2021-SEINF/CP

26 de abril de 2021


24,52%




ITEM	CÓDIGO	DESCRIÇÃO DOS SERVIÇOS	UNID	QUANT	VALOR UNIT. SEM BDI (R\$)	VALOR UNIT. COM BDI (R\$)	TOTAL R\$
8.1	COMP.05	BANCO DE MADEIRA C/ESTRUTURA DE FERRO - L= 2.00m	UN	14,00	R\$ 548,80	R\$ 683,37	R\$ 9.567,18
8.2	I7402	MANILHA DE CONCRETO CA-2 DN 600mm	UN	6,00	R\$ 126,03	R\$ 156,93	R\$ 941,58
8.3	C1430	GRAMA EM PLACAS E=6 CM FORNECIMENTO E PLANTIO	M2	267,71	R\$ 13,49	R\$ 16,80	R\$ 4.497,53
8.4	COMP.06	BASE EM ALVENARIA PARA FIXAÇÃO DO CRUCIFIXO	UN	1,00	R\$ 543,54	R\$ 676,82	R\$ 676,82
9		INSTALAÇÕES ELÉTRICAS					R\$ 75.144,25
9.1	C1197	ELETRODUTO PVC ROSC.INCL.CONEXÕES D= 32mm (1")	M	178,94	R\$ 18,95	R\$ 23,60	R\$ 4.222,98
9.2	C0554	CABO EM PVC 1000V 4MM2	M	181,74	R\$ 6,61	R\$ 8,23	R\$ 1.495,72
9.3	C4558	CABO CORDPLAST (CABO PP) 3 x 2,50 mm²	M	140,00	R\$ 7,02	R\$ 8,74	R\$ 1.223,60
9.4	C6033	POSTE DE CONCRETO CIRCULAR, RESISTÊNCIA NOMINAL 200KG, H=10,00M, PESO APROXIMADO DE 780 KG	UN	2,00	R\$ 1.000,10	R\$ 1.245,32	R\$ 2.490,64
9.5	12778/ORSE	LUMINÁRIA EM LED PARA ILUMINAÇÃO PÚBLICA,150W,BIVOLT, SELO A INMETRO, CORPO EM ALUMÍNIO INJ, FP 0,95, PROT. DPS 10KV, IP66, IK09, TEMP. COR 5000K, IRC= OU 70%, V. ÚTIL 50.000H, 130 LM/W.GAR.5 ANOS	UN	28,00	R\$ 1.633,34	R\$ 2.033,83	R\$ 56.947,24
9.6	C4842	CAIXA EM ALVENARIA TIJOLO FURADO, ESP. = 10cm (40x 40x60cm), LASTRO DE BRITA, EXCETO ESCAVAÇÃO E TAMPA	UN	14,00	R\$ 112,45	R\$ 140,02	R\$ 1.960,28
9.7	C2299	TAMPA DE CONCRETO ESP.= 5cm P/CAIXA EM ALVENARIA	M2	3,50	R\$ 152,95	R\$ 190,45	R\$ 666,58
9.8	C4933	HASTE DE ATERRAMENTO COPPERWELD 5/8"X 2.40M	UN	14,00	R\$ 90,41	R\$ 112,58	R\$ 1.576,12
9.9	C4895	RELÉ DE NÍVEL COM 2 ELETRODOS CONTATOS DE 10A - 250V	UN	2,00	R\$ 131,79	R\$ 164,10	R\$ 328,20
9.10	00337/ORSE	QUADRO DE MEDIÇÃO MONOFÁSICA (ATÉ 6 KVA) COM CAIXA EM NORIL	UN	1,00	R\$ 215,94	R\$ 268,89	R\$ 268,89
9.11	C1093	DISJUNTOR MONOPOLAR EM QUADRO DE DISTRIBUIÇÃO 16A	UN	4,00	R\$ 19,26	R\$ 23,98	R\$ 95,92
9.12	C1098	DISJUNTOR MONOPOLAR EM QUADRO DE DISTRIBUIÇÃO 32A	UN	1,00	R\$ 25,80	R\$ 32,13	R\$ 32,13
9.13	C0556	CABO EM PVC 1000V 6MM2	M	403,36	R\$ 7,64	R\$ 9,51	R\$ 3.835,95
10		INSTALAÇÕES HIDRÁULICAS					R\$ 1.112,03
10.1	C2625	TUBO PVC SOLD. MARROM INCL.CONEXÕES D= 25mm(3/4")	M	32,00	R\$ 16,38	R\$ 20,40	R\$ 652,80
10.2	C2506	TORNEIRA DE PRESSÃO P/ JARDIM DE 3/4"	UN	2,00	R\$ 27,33	R\$ 34,03	R\$ 68,06
10.3	C4837	CAIXA EM ALVENARIA TIJOLO FURADO, ESP. = 10cm (40x 40x60cm), FUNDO DE CONCRETO, EXCETO ESCAVAÇÃO E TAMPA	UN	2,00	R\$ 118,83	R\$ 147,97	R\$ 295,94
10.4	C2299	TAMPA DE CONCRETO ESP.= 5cm P/CAIXA EM ALVENARIA	M2	0,50	R\$ 152,95	R\$ 190,45	R\$ 95,23
11		LIMPEZA FINAL					R\$ 2.289,93
11.1	C3447	LIMPEZA DE PISO EM ÁREA URBANIZADA	M2	2044,58	R\$ 0,90	R\$ 1,12	R\$ 2.289,93
TOTAL GERAL C/ BDI							R\$ 339.190,29

TREZENTOS E TRINTA E NOVE MIL, CENTO E NOVENTA REAIS, VINTE NOVE CENTAVOS

Handwritten signature and initials.


 JOSE AUGUSTO AZEVEDO LAUREANO
 Engenheiro Civil
 CREA-CE 10.369-D


R.R. PORTELA CONSTRUÇÕES E LOCAÇÃO DE VEÍCULOS LTDA - ME
DISTRITO PEDRA DE FOGO, S/N - ZONA RURAL, SOBRAL - CE
CNPJ Nº 14.858.301/0001-65
rrportelaconstrucoes@hotmail.com



DEMONSTRATIVO DE TAXA DE B. D. I. - SERVIÇOS

OBRA: REFORMA DA PRAÇA MATRIZ NO DISTRITO DE TAPERUABA

I - PARCELAS INCIDENTES SOBRE O CUSTO INDIRETO			
1 - ADMINISTRAÇÃO CENTRAL (AC)			3,00%
II - PARCELAS INCIDENTES SOBRE O FATURAMENTO			
1 - IMPOSTOS (I)			
1.1 - COFINS		3,00%	
1.2 - PIS		0,65%	
1.3 - CPRB		4,50%	
1.4 - ISS (CONSIDERADO SOBRE 50% DO VALOR DA OBRA)		2,00%	10,15%
2 - LUCRO (L)			6,16%
3 - GARANTIA (G) + SEGURO (S)			0,80%
4 - RISCO (R)			0,97%
5 - DESPESAS FINANCEIRAS (DF)			0,59%
III - CÁLCULO DO B. D. I.			
$B D I = \frac{(((1+(AC+S+R+G)) \times (1+DF)) \times (1+L))}{(1-I)-1} \times 100$			
B D I = 24,52 %			



JOSÉ AUGUSTO AZEVEDO LAUREANO
Engenheiro Civil
CREA-CE 10.369-D




CRONOGRAMA FÍSICO-FINANCEIRO

OBJETO: REFORMA DA PRAÇA MATRIZ NO DISTRITO DE TAPERUABA

LOCAL: MUNICÍPIO DE SOBRAL/CE

ESPECIFICAÇÃO DOS SERVIÇOS		PRAZOS										TOTAIS (R\$)	
		30 DIAS		60 DIAS		90 DIAS		120 DIAS		150 DIAS			(%)
		%	R\$	%	R\$	%	R\$	%	R\$	%	R\$		
1	ADMINISTRAÇÃO LOCAL	17,00%	R\$ 1.672,12	20,00%	R\$ 1.967,20	31,00%	R\$ 3.049,16	22,00%	R\$ 2.163,92	10,00%	R\$ 983,60	100,00%	R\$ 9.836,00
2	SERVIÇOS PRELIMINARES	100,00%	R\$ 12.448,64	0,00%	R\$ 0,00	0,00%	R\$ 0,00	0,00%	R\$ 0,00	0,00%	R\$ 0,00	100,00%	R\$ 12.448,64
3	DEMOLIÇÕES E RETIRADAS	100,00%	R\$ 14.767,66	0,00%	R\$ 0,00	0,00%	R\$ 0,00	0,00%	R\$ 0,00	0,00%	R\$ 0,00	100,00%	R\$ 14.767,66
4	MOVIMENTO DE TERRA	100,00%	R\$ 15.283,77	0,00%	R\$ 0,00	0,00%	R\$ 0,00	0,00%	R\$ 0,00	0,00%	R\$ 0,00	100,00%	R\$ 15.283,77
5	PISOS	0,00%	R\$ 0,00	50,00%	R\$ 73.776,00	50,00%	R\$ 73.776,00	0,00%	R\$ 0,00	0,00%	R\$ 0,00	100,00%	R\$ 147.552,00
6	DRENAGEM SUPERFICIAL	50,00%	R\$ 6.677,74	50,00%	R\$ 6.677,74	0,00%	R\$ 0,00	0,00%	R\$ 0,00	0,00%	R\$ 0,00	100,00%	R\$ 13.355,47
7	ACESSIBILIDADE	0,00%	R\$ 0,00	0,00%	R\$ 0,00	50,00%	R\$ 15.858,72	50,00%	R\$ 15.858,72	0,00%	R\$ 0,00	100,00%	R\$ 31.717,43
8	URBANIZAÇÃO E PAISAGISMO	0,00%	R\$ 0,00	0,00%	R\$ 0,00	0,00%	R\$ 0,00	50,00%	R\$ 7.841,56	50,00%	R\$ 7.841,56	100,00%	R\$ 15.683,11
9	INSTALAÇÕES ELÉTRICAS	0,00%	R\$ 0,00	0,00%	R\$ 0,00	30,00%	R\$ 22.543,28	50,00%	R\$ 37.572,13	20,00%	R\$ 15.028,85	100,00%	R\$ 75.144,25
10	INSTALAÇÕES HIDRÁULICAS	0,00%	R\$ 0,00	0,00%	R\$ 0,00	0,00%	R\$ 0,00	0,00%	R\$ 0,00	100,00%	R\$ 1.112,03	100,00%	R\$ 1.112,03
11	LIMPEZA FINAL	0,00%	R\$ 0,00	0,00%	R\$ 0,00	0,00%	R\$ 0,00	0,00%	R\$ 0,00	100,00%	R\$ 2.289,93	100,00%	R\$ 2.289,93
SIMPLES		14,99%	R\$ 50.849,93	24,30%	R\$ 82.420,94	33,97%	R\$ 115.227,15	18,70%	R\$ 63.436,32	8,04%	R\$ 27.255,97		R\$ 339.190,29
ACUMULADO		14,99%	R\$ 50.849,93	24,30%	R\$ 133.270,86	48,96%	R\$ 248.498,01	33,69%	R\$ 311.934,33	32,33%	R\$ 339.190,29		


 JOSÉ AUGUSTO AZEVEDO LAUREANO
 Engenheiro Civil
 CREA-CE 10.369-D



R.R. PORTELA CONSTRUÇÕES E LOCAÇÃO DE VEÍCULOS LTDA - ME

DISTRITO PEDRA DE FOGO, S/N - ZONA RURAL, SOBRAL - CE

CNPJ nº 14.858.301/0001-65

rrportelaconstrucoes@hotmail.com



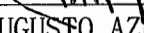
COMPOSIÇÃO DE ENCARGOS TRABALHISTAS E SOCIAIS

REFORMA DA PRAÇA MATRIZ NO DISTRITO DE TAPERUABA

1. ENCARGOS SOCIAIS = 85,20%

APLICÁVEL AO SALÁRIO/HORAS

DISCRIMINAÇÃO	%
GRUPO A (básicos)	16,80
INSS	0,00
SESI	1,50
SENAI	1,00
INCRA	0,20
SEBRAE	0,60
SALÁRIO EDUCAÇÃO	2,50
SEGURO DE ACIDENTES DO TRABALHO	3,00
FGTS	8,00
GRUPO B	44,97
DESCANSO SEMANAL REMUNERADO	17,85
FERIADOS	3,71
AUXILIO ENFERMIDADE	0,92
13º SALÁRIO	10,83
LICENÇA PATERNIDADE	0,07
FALTAS JUSTIFICADAS	0,72
DIAS DE CHUVAS	1,55
AUXÍLIO ACIDENTE DE TRABALHO	0,11
FÉRIAS GOZADAS	9,18
SALÁRIO MATERNIDADE	0,03
GRUPO C	15,41
AVISO PRÉVIO INDENIZADO	5,60
AVISO PRÉVIO TRABALHADO	0,13
FÉRIAS INDENIZADAS	4,40
DEPOSITO DE RECISÃO S/ JUSTA CAUSA	4,81
INDENIZAÇÃO ADICIONAL	0,47
GRUPO D (Incidência cumulativa)	8,02
GRUPO A x GRUPO B	7,55
REINCIDÊNCIA DE GRUPO A SOBRE AVISO PRÉVIO TRABALHADO E REINCIDÊNCIA DO FGTS SOBRE O AVISO PRÉVIO INDENIZADO	0,47
TOTAL GERAL	85,20


JOSÉ AUGUSTO AZEVEDO LAUREANO
Engenheiro Civil
CREA-CE 10.369-D

