



SÃO JORGE CONSTRUÇÕES EIRELI
RUA DEP. JOÃO ADEODATO, 550 - SALA 318A
CENTRO - SOBRAL - CE - CEP: 62.010-450
CONTATO: IGOR LUCETTI / EMAIL: IGORLUCETTI@HOTMAIL.COM
FONE: (88) 9 9216-2132
OBRA: CONSTRUÇÃO DE ESCOLA HORIZONTAL DE 12 SALAS EM TEMPO INTEGRAL
LOCAL: BAIRRO PADRE PALHANO - SOBRAL - CE

À comissão permanente de licitação

Sobral-CE, 12 de ABRIL de 2023.

Ref.: **CONCORRÊNCIA PÚBLICA Nº 23001 - SME**

Prezados Senhores

Apresentamos a V.Sas. nossa proposta para execução das obras objeto do edital.: **CONCORRÊNCIA PÚBLICA Nº 23001 - SME**, pelo preço global de R\$ 7.710.683,60 (SETE MILHÕES SETECENTOS E DEZ MIL SEISCENTOS E OITENTA E TRÊS REAIS E SESENTA CENTAVOS), com o prazo de execução de 540 (QUINHENTOS E QUARENTA DIAS) dias corridos.

Caso nos seja adjudicado o objeto da presente licitação, nos comprometemos a assinar o contrato no prazo determinado no documento de convocação, indicado para este fim o Sr. Igor Lucetti Sousa, carteira de identidade nº 2000031012249, expedida em 03/02/2000, órgão expedidor SSP, e CPF nº 993.201.693-49, como representante legal desta empresa.

Informamos que o prazo de validade de nossa proposta é de 120 (CENTO E VINTE) dias corridos, a contar da data da abertura da licitação.

Finalizando, declaramos que estamos de pleno acordo com todas as condições estabelecidas no edital da licitação e seus anexos.

Atenciosamente,

São Jorge Construções EIRELI

Igor Lucetti Sousa
Proprietário

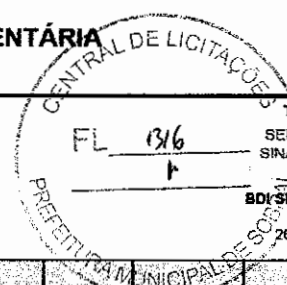
SÃO JORGE CONSTRUÇÕES LTDA

Igor Lucetti Sousa – Sócio Gerente

RG: nº 2000031012249 – CPF nº 993.201.693-49



PLANILHA DESCRITIVA ORÇAMENTÁRIA



SÃO JORGE ENGENHARIA LTDA

TABELA DE REFERÊNCIA:

OBJETO: CONSTRUÇÃO DE UMA ESCOLA HORIZONTAL DE 12 SALAS EM TEMPO INTEGRAL

SEINFRA 27.1 - DESONERADA / SINAPI 12-2022 - DESONERADA / ORSE 11/2022

LOCAL: BAIRRO PADRE PALHANO, MUNICÍPIO DE SOBRALCE

BDI SERVIÇOS: BDI MATERIAIS:

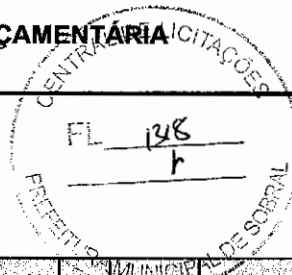
DATA: 12/04/2023

26,49% Não se aplica

ITEM	CÓDIGO	DESCRIÇÃO DOS SERVIÇOS	UND	QUANT	VALOR UNIT. SEM BDI (R\$)	VALOR UNIT. COM BDI (R\$)	TOTAL R\$
10.4.14	C4388	JOELHO 45 PVC BRANCO PARA ESGOTO D=40mm (1 1/4")	UN	21,00	R\$ 11,88	R\$ 15,03	R\$ 315,63
10.4.15	C1551	JOELHO PVC BRANCO P/ESGOTO D=40mm (1 1/2")	UN	46,00	R\$ 10,26	R\$ 12,98	R\$ 597,08
10.4.16	C1552	JOELHO PVC BRANCO P/ESGOTO D=50mm (2")	UN	18,00	R\$ 11,03	R\$ 13,95	R\$ 251,10
10.4.17	C1553	JOELHO PVC BRANCO P/ESGOTO D=50mm (2") - JUNTA C/ANÉIS	UN	4,00	R\$ 12,70	R\$ 16,06	R\$ 64,24
10.4.18	C4390	JOELHO 45 PVC BRANCO PARA ESGOTO D=100mm (4")	UN	2,00	R\$ 20,86	R\$ 26,39	R\$ 52,78
10.4.19	C1549	JOELHO PVC BRANCO P/ESGOTO D=100mm (4")	UN	9,00	R\$ 22,60	R\$ 28,59	R\$ 257,31
10.4.20	C0488	BUCHA REDUÇÃO LONGA PVC P/ESGOTO 50X40mm	UN	16,00	R\$ 8,59	R\$ 10,87	R\$ 173,92
10.4.21	C2360	TÊ PVC BRANCO P/ESGOTO D=80mm (2") - JUNTA C/ANÉIS	UN	28,00	R\$ 17,17	R\$ 21,72	R\$ 808,16
10.4.22	C2347	TÊ PVC BRANCO C/REDUÇÃO P/ESGOTO D=100X50mm (4"X2")	UN	9,00	R\$ 27,62	R\$ 34,94	R\$ 314,46
10.4.23	C3994	JUNÇÃO PVC BRANCO 50 x 50 mm (2" x 2")	UN	3,00	R\$ 18,96	R\$ 23,98	R\$ 71,94
10.4.24	I2193	TUBO PVC ESGOTO DE 100MM (4") - (NBR 5688)	M	4,00	R\$ 8,67	R\$ 10,97	R\$ 43,88
10.4.25	I3064	TUBO PVC RÍGIDO OCRE JE DN 150 (NBR-7362)	M	5,00	R\$ 19,20	R\$ 24,29	R\$ 121,45
11		INSTALAÇÕES ELÉTRICAS, TELEFONIA, LÓGICA					R\$ 604.163,77
11.1		TELEFONIA E LÓGICA					R\$ 73.793,00
11.1.1	C0629	CAIXA DE PASSAGEM COM TAMPA PARAFUSADA 400X400X150mm	UN	3,00	R\$ 126,50	R\$ 160,01	R\$ 480,03
11.1.2	C0628	CAIXA DE PASSAGEM COM TAMPA PARAFUSADA 200X200X100mm	UN	5,00	R\$ 58,58	R\$ 74,10	R\$ 370,50
11.1.3	C3764	RACK FECHADO 24 US, 670mm, PROFUNDIDADE PADRÃO 19"	UN	1,00	R\$ 1.843,97	R\$ 2.332,44	R\$ 2.332,44
11.1.4	C4175	SWITCHER AUTOMATIZÁVEL P/ COMBINAÇÃO DE DADOS COM 24 PORTAS EM CONECTORES RJ 45, 10/100 Kbps E DUAS PORTAS 10/100/1000 Kbps - PADRÃO	UN	3,00	R\$ 4.330,81	R\$ 5.478,04	R\$ 16.434,12
11.1.5	98302 SINAPI	PARAFUSO 24 PORTAS, CATEGORIA 6 - CONSUMIMENTO E INSTALAÇÃO	UN	3,00	R\$ 943,38	R\$ 1.193,28	R\$ 3.579,84
11.1.6	C3770	PATCH CABLE EXTRA-FLEXÍVEL RJ-45/RJ-45 DE 1,50m	UN	60,00	R\$ 12,50	R\$ 15,81	R\$ 948,60
11.1.7	C4526	PATCH CABLE EXTRA-FLEXÍVEL RJ-45/RJ-45 DE 2,50m	UN	60,00	R\$ 15,92	R\$ 20,14	R\$ 1.208,40
11.1.8	C2086	QUADRO DE DISTRIBUIÇÃO, PADRÃO TELEBRÁS 600X600X120mm	UN	1,00	R\$ 148,78	R\$ 188,19	R\$ 188,19
11.1.9	C0390	BLOCO TELEFÔNICO DE LIGAÇÃO INTERNA BLI - 10	UN	2,00	R\$ 12,02	R\$ 15,20	R\$ 30,40
11.1.10	C3486	TOMADA P/ PISO FÊMEA PARA RJ-11(TELEFONICA)	UN	9,00	R\$ 63,45	R\$ 80,26	R\$ 722,34
11.1.11	98307 SINAPI	TOMADA DE REDE RJ45 - FORNECIMENTO E INSTALAÇÃO. AF 11/2019	UN	36,00	R\$ 35,83	R\$ 45,32	R\$ 1.631,52
11.1.12	C4174	TOMADA PARA LÓGICA, COM 1 CONECTOR RJ45, 8 FIOS, CAT-5E, COMPLETA PARA CAIXA 4"x4" (NÃO INCLUSA)	UN	10,00	R\$ 41,92	R\$ 53,02	R\$ 530,20
11.1.13	C4931	TOMADA DUPLA DE PISO PARA LÓGICA RJ45, 8 FIOS, CAT-6E, COMPLETA (PLACA/TAMPA EM LATÃO 4"x4", COM 2 CONECTORES, EXCETO CAIXA 4"x4")	UN	8,00	R\$ 70,36	R\$ 89,00	R\$ 712,00
11.1.14	C0621	CAIXA DE LIGAÇÃO EM CHAPA AÇO ESTAMPADA, 3"X3", 4"X2", 4"X4"	UN	55,00	R\$ 5,91	R\$ 7,48	R\$ 411,40
11.1.15	C0632	CAIXA EM ALVENARIA (60X60X60cm) DE 1/2 TIJOLO COMUM, LASTRO DE BRITA E TAMPA DE CONCRETO	UN	11,00	R\$ 320,44	R\$ 405,32	R\$ 4.458,52
11.1.16	C0631	CAIXA EM ALVENARIA (40X40X60cm) DE 1/2 TIJOLO COMUM, LASTRO DE BRITA E TAMPA DE CONCRETO	UN	2,00	R\$ 207,41	R\$ 262,35	R\$ 524,70
11.1.17	C4533	CABO LÓGICO 4 PARES, CATEGORIA 6 - UTP	M	1850,00	R\$ 10,01	R\$ 12,66	R\$ 23.421,00
11.1.18	C1194	ELETRODUTO PVC ROSC.INCL.CONEXÕES D= 60mm (2")	M	142,00	R\$ 32,52	R\$ 41,13	R\$ 5.840,46
11.1.19	C0563	CABO TELEFÔNICO CCI - 2	M	11,00	R\$ 5,37	R\$ 6,79	R\$ 74,69
11.1.20	C0560	CABO TELEFÔNICO CCE - 2	M	270,00	R\$ 7,20	R\$ 9,11	R\$ 2.459,70
11.1.21	C0568	CABO TELEFÔNICO CI 50-10	M	5,00	R\$ 12,69	R\$ 16,05	R\$ 80,25
11.1.22	C0537	CABO ISOLADO PVC 750V 6MM2	M	6,00	R\$ 6,57	R\$ 8,31	R\$ 49,86
11.1.23	C1197	ELETRODUTO PVC ROSC.INCL.CONEXÕES D= 32mm (1")	M	98,00	R\$ 18,32	R\$ 23,17	R\$ 2.270,66
11.1.24	C1196	ELETRODUTO PVC ROSC.INCL.CONEXÕES D= 25mm (3/4")	M	305,00	R\$ 12,09	R\$ 15,29	R\$ 4.663,46
11.1.25	C1199	ELETRODUTO PVC ROSC.INCL.CONEXÕES D= 50mm (1 1/2")	M	8,00	R\$ 25,06	R\$ 31,70	R\$ 253,60
11.1.26	C3910	HASTE DE TERRA 5/8"x3,00m GCW 19L30	UN	1,00	R\$ 81,81	R\$ 116,13	R\$ 116,13
11.2		INSTALAÇÕES ELÉTRICAS (ELETRODUTOS, DUTOS E CONEXÕES)					R\$ 109.070,00
11.2.1	C1196	ELETRODUTO PVC ROSC.INCL.CONEXÕES D= 25mm (3/4")	M	1316,51	R\$ 12,09	R\$ 15,29	R\$ 20.129,44
11.2.2	C1197	ELETRODUTO PVC ROSC.INCL.CONEXÕES D= 32mm (1")	M	2234,17	R\$ 18,32	R\$ 23,17	R\$ 51.765,72
11.2.3	C1199	ELETRODUTO PVC ROSC.INCL.CONEXÕES D= 50mm (1 1/2")	M	794,10	R\$ 25,06	R\$ 31,70	R\$ 25.172,97
11.2.4	C1198	ELETRODUTO PVC ROSC.INCL.CONEXÕES D= 40mm (1 1/4")	M	85,80	R\$ 21,42	R\$ 27,09	R\$ 2.324,32
11.2.5	C1194	ELETRODUTO PVC ROSC.INCL.CONEXÕES D= 60mm (2")	M	220,47	R\$ 32,52	R\$ 41,13	R\$ 9.067,93
11.2.6	C1200	ELETRODUTO PVC ROSC.INCL.CONEXÕES D= 75mm (2 1/2")	M	11,00	R\$ 43,81	R\$ 55,42	R\$ 609,62
11.3		INSTALAÇÕES ELÉTRICAS (FIOS, CABOS E ACESSÓRIOS)					R\$ 199.619,92
11.3.1	C0540	CABO ISOLADO PVC 750V 2,5MM2	M	12450,17	R\$ 4,90	R\$ 6,20	R\$ 77.191,05
11.3.2	C0554	CABO EM PVC 1000V 4MM2	M	11291,09	R\$ 5,78	R\$ 7,31	R\$ 82.537,87
11.3.3	C0556	CABO EM PVC 1000V 6MM2	M	2961,64	R\$ 6,88	R\$ 8,70	R\$ 25.766,27
11.3.4	C0550	CABO EM PVC 1000V 16MM2	M	159,78	R\$ 12,14	R\$ 15,36	R\$ 2.454,22
11.3.5	C0553	CABO EM PVC 1000V 25MM2	M	200,00	R\$ 16,26	R\$ 20,57	R\$ 4.114,00
11.3.6	C0558	CABO EM PVC 1000V 35MM2	M	101,20	R\$ 21,69	R\$ 27,44	R\$ 2.776,93
11.3.7	C0559	CABO EM PVC 1000V 70MM2	M	74,91	R\$ 40,58	R\$ 51,33	R\$ 3.845,13
11.3.8	C0520	CABO COBRE NU 35MM2	M	27,50	R\$ 26,86	R\$ 33,98	R\$ 934,45
11.4		LUMINÁRIAS INTERNAS/EXTERNAS/ACESSÓRIOS					R\$ 109.083,92
11.4.1	C4981	LUMINÁRIA 2 PÉTALAS EM POSTE DE CONCRETO CIRCULAR H=12M, ALTURA LIVRE 10,20M, LÂMPADA VAPOR METÁLICO DE 400W, INCLUSIVE O POSTE	UN	13,00	R\$ 2.758,08	R\$ 3.488,70	R\$ 45.353,10
11.4.2	C5030	POSTE DE CONCRETO CIRCULAR, RESISTÊNCIA NOMINAL 200KG, H= 8,00M, PESO APROXIMADO 570 KG	UN	12,00	R\$ 710,16	R\$ 898,28	R\$ 10.779,36
11.4.3	C2045	PROTECTOR EM AÇO INOX, C/ LÂMPADA DE VAPOR METÁLICO E FOTOCÉLULA P/REABRIR	UN	6,00	R\$ 300,57	R\$ 380,19	R\$ 2.281,14
11.4.4	C4983	LUMINÁRIA 4 PÉTALAS EM POSTE DE CONCRETO CIRCULAR H=12M, ALTURA LIVRE 10,20M, LÂMPADA VAPOR METÁLICO DE 400W, INCLUSIVE O POSTE	UN	2,00	R\$ 3.546,95	R\$ 4.486,54	R\$ 8.973,08
11.4.5	C1665	LUMINÁRIA FLUORESCENTE COMPLETA C/2 LÂMPADAS DE 20W	UN	122,00	R\$ 73,61	R\$ 93,11	R\$ 11.359,42
11.4.6	C1666	LUMINÁRIA FLUORESCENTE COMPLETA C/2 LÂMPADAS DE 40W	UN	29,00	R\$ 83,95	R\$ 106,23	R\$ 3.080,67
11.4.7	C4371	ARANDELA BLINDADA	UN	21,00	R\$ 168,10	R\$ 212,63	R\$ 4.465,23
11.4.8	C4103	LÂMPADA FLUORESCENTE 32W/3000K MAIS REATOR ELETRÔNICO FIXADOS SOBRE SANCA	UN	396,00	R\$ 39,22	R\$ 49,61	R\$ 19.485,56
11.4.9	C4972	POSTE DE CONCRETO DUPLO T, RESISTÊNCIA NOMINAL 300KG, H=12,00M, PESO APROXIMADO 1.330KG	UN	2,00	R\$ 1.235,81	R\$ 1.563,18	R\$ 3.126,36
11.5		CAIXAS/TOMADAS/INTERREUPTORES					R\$ 23.245,35
11.5.1	C0631	CAIXA EM ALVENARIA (40X40X60cm) DE 1/2 TIJOLO COMUM, LASTRO DE BRITA E TAMPA DE CONCRETO	UN	45,00	R\$ 207,41	R\$ 262,35	R\$ 11.805,75
11.5.2	C0633	CAIXA EM ALVENARIA (80X80X60cm) DE 1 TIJOLO COMUM, LASTRO DE BRITA E TAMPA DE CONCRETO	UN	2,00	R\$ 663,30	R\$ 839,01	R\$ 1.678,02
11.5.3	C0628	CAIXA DE PASSAGEM COM TAMPA PARAFUSADA 200X200X100mm	UN	8,00	R\$ 58,58	R\$ 74,10	R\$ 592,80
11.5.4	C2484	TOMADA 2 POLOS MAIS TERRA 20A 250V	UN	167,00	R\$ 15,45	R\$ 19,54	R\$ 3.263,18
11.5.5	C0621	CAIXA DE LIGAÇÃO EM CHAPA AÇO ESTAMPADA, 3"X3", 4"X2", 4"X4"	UN	234,00	R\$ 9,91	R\$ 12,48	R\$ 1.750,32
11.5.6	C2485	TOMADA P/ COMPUTADOR, SISTEMA "X"	UN	65,00	R\$ 21,91	R\$ 27,71	R\$ 1.812,05
11.5.7	C1494	INTERRUPTOR UMA TECLA SIMPLES 10A 250V	UN	12,00	R\$ 12,38	R\$ 15,68	R\$ 187,92
11.5.8	C1479	INTERRUPTOR DUAS TECLAS SIMPLES 10A 250V	UN	39,00	R\$ 21,85	R\$ 27,64	R\$ 1.077,96



PLANILHA DESCRITIVA ORÇAMENTÁRIA



SÃO JORGE ENGENHARIA LTDA

TABELA DE REFERÊNCIA:

OBJETO: CONSTRUÇÃO DE UMA ESCOLA HORIZONTAL DE 12 SALAS EM TEMPO INTEGRAL.

SEINFRA 27.1 - DESONERADA /
SINAPI 12-2022 - DESONERADA /
ORSE 11/2022

LOCAL: BAIRRO PADRE PALHANO, MUNICÍPIO DE SOBRAL

BDI SERVIÇOS: BDI MATERIAIS:

DATA: 12/04/2023

26,49% Não se aplica

ITEM	CÓDIGO	DESCRIÇÃO DOS SERVIÇOS	UND	QUANT.	VALOR UNIT. SEM BDI (R\$)	VALOR UNIT. COM BDI (R\$)	TOTAL R\$
14.5.7	C0674	CANTEONEIRA DE ALUMÍNIO P/ AZULEJOS	M	26,00	R\$ 17,96	R\$ 22,72	R\$ 590,72
14.6		COBERTURA					R\$ 252.643,80
14.6.1	C1327	ESTRUTURA DE AÇO EM ARCO VÃO DE 30m	M2	1114,00	R\$ 127,29	R\$ 161,01	R\$ 179.365,14
14.6.2	C4827	TELHA DE ALUMÍNIO ONDULADA, ESP.=0,7MM	M2	1114,00	R\$ 61,93	R\$ 65,69	R\$ 73.178,66
14.7		ESQUADRIAS					R\$ 7.948,09
14.7.1	C1284	PORTA DE MADEIRA(1,00X2,10M), COM BANDEIRA (1,00X0,80M)COMPLETA	M2	5,80	R\$ 311,22	R\$ 393,66	R\$ 2.283,23
14.7.2	C1988	PORTA INTERNA DE CEDRO LISA COMPLETA UMA FOLHA (0,90X 2,10)m	UN	1,00	R\$ 687,91	R\$ 870,14	R\$ 870,14
14.7.3	C1985	PORTA INTERNA DE CEDRO LISA COMPLETA UMA FOLHA (0,60X 2,10)m	UN	4,00	R\$ 590,08	R\$ 746,39	R\$ 2.985,56
14.7.4	12515 ORSE	PORTA EM MADEIRA COMPENSADA (CANELA), LISA, SEMI-ÓCA, (0,70 X 1,60 A 1,80M), P/PINTURA, INCLUSIVE FERRAGENS (LIVRE/OCUPADO), EXCLUSIVE BATENTE, PARA USO EM DIVISÓRIAS GRANITO OU MÁRMORE	UN	2,00	R\$ 715,14	R\$ 904,58	R\$ 1.809,16
14.8		IMPERMEABILIZAÇÃO					R\$ 11.329,24
14.8.1	C2181	REGULARIZAÇÃO DE BASE C/ ARGAMASSA CIMENTO E AREIA S/ PENEIRAR, TRAÇO 1:3 - ESP= 3cm	M2	99,24	R\$ 19,50	R\$ 24,67	R\$ 2.448,25
14.8.2	C5017	IMPERMEABILIZAÇÃO COM MANTA ASFÁLTICA, CLASSE B, ESTRUTURADA COM POLIESTER NÃO TECIDO, FACES EM POLIETILENO, TIPO II, E=3MM	M2	99,24	R\$ 44,13	R\$ 55,82	R\$ 5.539,58
14.8.3	C2057	PROTEÇÃO DE SUPERFÍCIES IMPERMEABILIZADAS	M2	99,24	R\$ 26,52	R\$ 33,67	R\$ 3.341,41
14.9		REVESTIMENTOS					R\$ 66.830,09
14.9.1	C0776	CHAPISCO C/ ARGAMASSA DE CIMENTO E AREIA S/PENEIRAR TRAÇO 1:3 ESP= 5mm P/ PAREDE	M2	960,10	R\$ 4,94	R\$ 6,25	R\$ 6.000,63
14.9.2	C3246	EMBOÇO C/ ARGAMASSA DE CIMENTO E AREIA S/ PENEIRAR, TRAÇO 1:7	M2	409,10	R\$ 23,10	R\$ 29,22	R\$ 11.953,90
14.9.3	C2108	REBOCO C/ARGAMASSA PRÉ-FABRICADA, ADESIVO DE ALTA RESISTÊNCIA P/TINTA EPOXI ESP= 5mm P/PAREDE	M2	551,00	R\$ 19,90	R\$ 25,17	R\$ 13.868,67
14.9.4	C4443	CERÂMICA ESMALTADA RETIFICADA C/ ARG. PRÉ-FABRICADA ATÉ 30x30cm (900cm²) - PEI-5/PEI-4 - P/ PAREDE	M2	328,00	R\$ 60,74	R\$ 76,83	R\$ 25.200,24
14.9.5	C1129	REJUNTAMENTO C/ ARG. PRÉ-FABRICADA, JUNTA ENTRE 2mm E 6mm EM CERÂMICA, ATÉ 30x30 cm (900 cm²) (PAREDE/PISO)	M2	328,00	R\$ 7,49	R\$ 9,47	R\$ 3.106,16
14.9.6	C4442	CERÂMICA ESMALTADA C/ ARG. PRÉ-FABRICADA ATÉ 10x10cm (100cm²) - DECORATIVA - P/ PAREDE	M2	81,10	R\$ 56,74	R\$ 71,77	R\$ 5.820,55
14.9.7	C1102	REJUNTAMENTO C/ ARG. PRÉ-FABRICADA, JUNTA ATÉ 2mm EM CERÂMICA, ATÉ 10x10 cm (100 cm²) - DECORATIVA (PAREDE/PISO)	M2	81,10	R\$ 8,58	R\$ 10,85	R\$ 879,94
14.10		PISOS					R\$ 137.193,63
14.10.1	C1605	LASTRO DE BRITA APILOADO MANUALMENTE	M3	51,74	R\$ 104,24	R\$ 131,85	R\$ 6.821,92
14.10.2	C1917	PISO DE CONCRETO FCK=15MPa ESP= 12cm, ARMADO C/TELA DE AÇO	M2	633,20	R\$ 85,24	R\$ 107,82	R\$ 68.271,62
14.10.3	C1915	PISO CIMENTADO C/ ARGAMASSA DE CIMENTO E AREIA S/ PENEIRAR, TRAÇO 1:4, ESP= 1,5cm	M2	195,40	R\$ 34,36	R\$ 43,46	R\$ 8.492,08
14.10.4	C1609	LASTRO DE CONCRETO INCLUINDO PREPARO E LANÇAMENTO	M3	41,43	R\$ 422,04	R\$ 533,84	R\$ 22.116,99
14.10.5	C3732	JUNTA DE DILATAÇÃO À BASE DE MASTIQUE (1,00 x 1,00cm)	M	627,05	R\$ 30,96	R\$ 39,16	R\$ 24.555,26
14.10.6	C4443	CERÂMICA ESMALTADA RETIFICADA C/ ARG. PRÉ-FABRICADA ATÉ 30x30cm (900cm²) - PEI-5/PEI-4 - P/ PAREDE	M2	62,50	R\$ 60,74	R\$ 76,83	R\$ 4.801,88
14.10.7	C1129	REJUNTAMENTO C/ ARG. PRÉ-FABRICADA, JUNTA ENTRE 2mm E 6mm EM CERÂMICA, ATÉ 30x30 cm (900 cm²) (PAREDE/PISO)	M2	62,50	R\$ 7,49	R\$ 9,47	R\$ 591,88
14.10.8	C2181	REGULARIZAÇÃO DE BASE C/ ARGAMASSA CIMENTO E AREIA S/ PENEIRAR, TRAÇO 1:3 - ESP= 3cm	M2	62,50	R\$ 19,50	R\$ 24,67	R\$ 1.541,88
14.11		INSTALAÇÕES HIDRÁULICAS, SANITÁRIAS E DRENAGEM PLUVIAL					R\$ 44.936,47
14.11.1		INSTALAÇÕES HIDRÁULICAS					R\$ 20.409,63
14.11.1.1	C1251	ESCADA DE MARINHEIRO, C/TUBO GALVANIZADO 3/4", H=VAR	M	10,00	R\$ 241,67	R\$ 305,69	R\$ 3.056,90
14.11.1.2	C2169	REGISTRO DE GAVETA C/CANOPLA CROMADA D= 40mm (1 1/2")	UN	2,00	R\$ 108,66	R\$ 137,44	R\$ 274,88
14.11.1.3	C2165	REGISTRO DE GAVETA C/CANOPLA CROMADA D= 15mm (1/2")	UN	2,00	R\$ 58,09	R\$ 73,48	R\$ 146,96
14.11.1.4	C2167	REGISTRO DE GAVETA C/CANOPLA CROMADA D= 25mm (1")	UN	2,00	R\$ 73,42	R\$ 92,87	R\$ 185,74
14.11.1.5	C2166	REGISTRO DE GAVETA C/CANOPLA CROMADA D= 20mm (3/4")	UN	2,00	R\$ 63,28	R\$ 80,04	R\$ 160,08
14.11.1.6	C2172	REGISTRO DE PRESSÃO C/CANOPLA CROMADA D= 20mm (3/4")	UN	8,00	R\$ 60,72	R\$ 76,80	R\$ 614,40
14.11.1.7	C2505	TORNEIRA DE PRESSÃO CROMADA USO GERAL	UN	8,00	R\$ 45,62	R\$ 57,70	R\$ 461,60
14.11.1.8	C0332	AUTOMÁTICO DE BOIA	UN	1,00	R\$ 58,99	R\$ 74,62	R\$ 74,62
14.11.1.9	C2624	TUBO PVC SOLD. MARROM INCL. CONEXÕES D= 20mm (1/2")	M	27,00	R\$ 13,17	R\$ 16,66	R\$ 449,62
14.11.1.10	C2625	TUBO PVC SOLD. MARROM INCL. CONEXÕES D= 25mm(3/4")	M	38,00	R\$ 15,74	R\$ 19,91	R\$ 756,58
14.11.1.11	C2626	TUBO PVC SOLD. MARROM INCL. CONEXÕES D= 32mm(1")	M	28,00	R\$ 21,46	R\$ 27,14	R\$ 759,92
14.11.1.12	C2627	TUBO PVC SOLD. MARROM INCL. CONEXÕES D= 40mm (1 1/4")	M	14,00	R\$ 26,62	R\$ 33,67	R\$ 471,38
14.11.1.13	C2628	TUBO PVC SOLD. MARROM INCL. CONEXÕES D= 50mm (1 1/2")	M	36,00	R\$ 30,42	R\$ 38,48	R\$ 1.385,28
14.11.1.14	C0986	CUBA DE LOUÇA DE EMBUTIR C/ TORNEIRA E ACESSÓRIOS	UN	6,00	R\$ 310,89	R\$ 393,24	R\$ 2.359,44
14.11.1.15	C4068	BANCADA DE GRANITO CINZA E=2cm	M2	3,30	R\$ 261,54	R\$ 330,82	R\$ 1.091,71
14.11.1.16	C1898	PEÇAS DE APOIO DEFICIENTES C/TUBO INOX PWCS	M	9,30	R\$ 180,45	R\$ 228,26	R\$ 2.122,82
14.11.1.17	C4635	BACIA SANITÁRIA PARA CADEIRANTES C/ ASSENTO (ABERTURA FRONTAL)	UN	2,00	R\$ 820,30	R\$ 1.037,60	R\$ 2.075,20
14.11.1.18	C0350	BACIA SIFONADA DE LOUÇA BRANCA C/ACESSÓRIOS E TUBO DE LIGAÇÃO	UN	4,00	R\$ 261,55	R\$ 330,83	R\$ 1.323,32
14.11.1.19	C2684	VÁLVULA DE DESCARGA CROMADA C/CANOPLA LISA DE 32 OU 40mm	UN	4,00	R\$ 178,49	R\$ 223,24	R\$ 892,96
14.11.1.20	C1997	PORTA-PAPEL DE LOUCA BRANCA (15X15)cm	UN	6,00	R\$ 51,53	R\$ 65,18	R\$ 391,08
14.11.1.21	C1990	PORTA SABÃO LÍQUIDO DE VIDRO (INSTALADO)	UN	6,00	R\$ 33,80	R\$ 42,75	R\$ 256,50
14.11.1.22	C1996	PORTA TOALHA DE PAPEL - METÁLICO (INSTALADO)	UN	4,00	R\$ 35,83	R\$ 45,32	R\$ 181,28
14.11.1.23	C1619	LAVATÓRIO DE LOUÇA BRANCA S/COLUNA C/TORNEIRA E ACESSÓRIOS	UN	2,00	R\$ 362,54	R\$ 458,58	R\$ 917,16
14.11.2		INSTALAÇÕES SANITÁRIAS					R\$ 3.994,49
14.11.2.1	C0609	CAIXA EM ALVENARIA (60X60X60cm) DE 1/2 TIPOLO COMUM, LASTRO DE CONCRETO E TAMPA DE CONCRETO	UN	4,00	R\$ 340,20	R\$ 430,32	R\$ 1.721,28
14.11.2.2	C3586	CAIXA SIFONADA 150X150X50cm COM GRELHA - PADRÃO POPULAR	UN	10,00	R\$ 38,84	R\$ 49,13	R\$ 491,30

Handwritten signatures and initials.



PLANILHA DESCRITIVA ORÇAMENTÁRIA

SÃO JORGE ENGENHARIA LTDA

OBJETO: CONSTRUÇÃO DE UMA ESCOLA HORIZONTAL DE 12 SALAS EM TEMPO INTEGRAL

LOCAL: BAIRRO PADRE PALHANO, MUNICÍPIO DE SOBRALCE

DATA: 12/04/2023

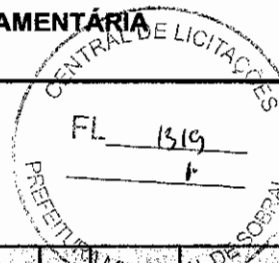


TABELA DE REFERÊNCIA:

SEINFRA 27.1 - DESONERADA / SINAPI 12-2022 - DESONERADA / ORSE 11/2022


BDI SERVIÇOS: BDI MATERIAIS:

26,49% Não se aplica

ITEM	CÓDIGO	DESCRIÇÃO DOS SERVIÇOS	UND	QUANT.	VALOR UNIT. SEM BDI (R\$)	VALOR UNIT. COM BDI (R\$)	TOTAL R\$
14.11.2.3	C2597	TUBO PVC BRANCO P/ESGOTO D=50mm (2") - JUNTA C/ANÉIS	M	3,00	R\$ 14,98	R\$ 18,95	R\$ 56,85
14.11.2.4	C2594	TUBO PVC BRANCO P/ESGOTO D=100mm (4") - JUNTA C/ANÉIS	M	35,00	R\$ 25,62	R\$ 32,41	R\$ 1.134,35
14.11.2.5	C2595	TUBO PVC BRANCO P/ESGOTO D=40mm (1 1/2")	M	20,00	R\$ 10,70	R\$ 13,53	R\$ 270,60
14.11.2.6	C2596	TUBO PVC BRANCO P/ESGOTO D=50mm (2")	M	17,00	R\$ 14,89	R\$ 18,83	R\$ 320,11
14.11.3		DRENAGEM PLUVIAL					R\$ 20.532,35
14.11.3.1	C0661	CALHA DE CHAPA GALVANIZADA 26 DESENVOLVIMENTO 50cm	M	72,00	R\$ 58,35	R\$ 73,81	R\$ 5.314,32
14.11.3.2	C2600	TUBO PVC BRANCO RÍGIDO ESGOTO D=150mm (6")	M	20,00	R\$ 40,21	R\$ 50,86	R\$ 1.017,20
14.11.3.3	C3995	GRELHA HEMISFÉRICA DE FERRO FUNDIDO D=150mm (6")	UN	4,00	R\$ 99,37	R\$ 125,69	R\$ 502,76
14.11.3.4	C4772	TAMPA EM CONCRETO ARMADO, ESPESSURA 0,05M	M2	4,14	R\$ 55,66	R\$ 71,87	R\$ 296,71
14.11.3.5	C4026	CONCRETO DE CONCRETO 20cm X 20cm DE TAMPA EM CHAPA DE ALUMÍNIO	M	72,00	R\$ 147,15	R\$ 186,13	R\$ 13.401,36
14.12		INSTALAÇÕES ELÉTRICAS / SISTEMA DE PROTEÇÃO CONTRA DESCARGAS ATMOSFÉRICAS (SPDA)					R\$ 29.768,75
14.12.1		INSTALAÇÕES ELÉTRICAS					R\$ 22.259,33
14.12.1.1	C1890	PETROLET ALUMÍNIO DE 3/4", TIPO T - X - L	UN	15,00	R\$ 15,67	R\$ 21,34	R\$ 320,10
14.12.1.2	C4762	CAIXA DE LIGAÇÃO PVC 4" X 2"	UN	16,00	R\$ 5,90	R\$ 7,46	R\$ 119,36
14.12.1.3	C4761	CAIXA DE LIGAÇÃO PVC 4" X 4"	UN	7,00	R\$ 7,28	R\$ 9,21	R\$ 64,47
14.12.1.4	C0540	CABO ISOLADO PVC 750V 2,5MM2	M	190,00	R\$ 4,90	R\$ 6,20	R\$ 1.178,00
14.12.1.5	C0534	CABO ISOLADO PVC 750V 4MM2	M	820,00	R\$ 5,85	R\$ 7,53	R\$ 6.174,60
14.12.1.6	C0527	CABO ISOLADO PVC 750V 16MM2	M	14,00	R\$ 12,07	R\$ 15,27	R\$ 213,78
14.12.1.7	C0558	CABO EM PVC 1000V 35MM2	M	41,00	R\$ 21,69	R\$ 27,44	R\$ 1.125,04
14.12.1.8	C2484	TOMADA 2 POLOS MAIS TERRA 20A 250V	UN	2,00	R\$ 15,45	R\$ 19,54	R\$ 39,08
14.12.1.9	C4793	TOMADA SIMPLES DE PISO 2P+T 20A-250V C/ PLACA EM LATÃO CAIXA 4"X2" (NÃO INCLUI A CAIXA)	UN	2,00	R\$ 39,82	R\$ 50,37	R\$ 100,74
14.12.1.10	C1494	INTERRUPTOR UMA TECLA SIMPLES 10A 250V	UN	7,00	R\$ 12,38	R\$ 15,66	R\$ 109,62
14.12.1.11	C1116	DISJUNTOR TRIPOLAR EM QUADRO DE DISTRIBUIÇÃO 175A	UN	1,00	R\$ 208,10	R\$ 263,23	R\$ 263,23
14.12.1.12	C2068	QUADRO DE DISTRIBUIÇÃO DE LUZ EMBUTIR ATÉ 24 DIVISÕES 332X332X95mm, C/BARRAMENTO	UN	1,00	R\$ 248,38	R\$ 314,18	R\$ 314,18
14.12.1.13	C2067	QUADRO DE DISTRIBUIÇÃO DE LUZ EMBUTIR ATÉ 12 DIVISÕES 207X332X95mm, C/BARRAMENTO	UN	1,00	R\$ 202,92	R\$ 256,67	R\$ 256,67
14.12.1.14	C1197	ELETRODUTO PVC ROSC.INCL.CONEXÕES D= 32mm (1")	M	22,00	R\$ 18,32	R\$ 23,17	R\$ 509,74
14.12.1.15	C1196	ELETRODUTO PVC ROSC.INCL.CONEXÕES D= 25mm (3/4")	M	32,00	R\$ 12,09	R\$ 15,29	R\$ 489,28
14.12.1.16	C1199	ELETRODUTO PVC ROSC.INCL.CONEXÕES D= 50mm (1 1/2")	M	22,00	R\$ 25,06	R\$ 31,70	R\$ 697,40
14.12.1.17	C1179	ELETRODUTO DE ALUMÍNIO, INCLUSIVE CONEXÕES DE 3/4"	M	86,00	R\$ 17,74	R\$ 22,44	R\$ 1.929,84
14.12.1.18	C1181	ELETRODUTO DE ALUMÍNIO, INCLUSIVE CONEXÕES DE 1"	M	17,00	R\$ 22,55	R\$ 28,52	R\$ 484,84
14.12.1.19	C1180	ELETRODUTO DE ALUMÍNIO, INCLUSIVE CONEXÕES DE 1 1/2"	M	34,00	R\$ 33,90	R\$ 42,88	R\$ 1.457,92
14.12.1.20	C1666	LUMINÁRIA FLUORESCENTE COMPLETA C/2 LÂMPADAS DE 40W	UN	6,00	R\$ 83,98	R\$ 106,23	R\$ 637,38
14.12.1.21	C1663	LUMINÁRIA FLUORESCENTE COMPLETA C/ 1 LÂMPADA 40W	UN	1,00	R\$ 56,30	R\$ 71,21	R\$ 71,21
14.12.1.22	C2045	PROJETOR EM ALUMÍNIO, C/ LÂMPADA DE VAPOR METÁLICO E FOTOCÉLULA ATÉ 400W	UN	15,00	R\$ 300,57	R\$ 380,19	R\$ 5.702,85
14.12.2		SISTEMA DE PROTEÇÃO CONTRA DESCARGAS ATMOSFÉRICAS (SPDA)					R\$ 7.509,42
14.12.2.1	C0811	CAIXA DE INSPEÇÃO EM ALVENARIA P/LIGAÇÃO CONDOMINIAL, D= (40X40)cm	UN	5,00	R\$ 136,06	R\$ 172,10	R\$ 860,50
14.12.2.2	#####	TAMPA EM FERRO FUNDIDO (0,5X0,5)CM - FORNECIMENTO E INSTALAÇÃO	UN	5,00	R\$ 289,55	R\$ 366,25	R\$ 1.831,25
14.12.2.3	C0869	CORDOALHA COBRE NÚ 35MM2 E ISOLADORES P/PARA-RAIO	M	24,00	R\$ 37,92	R\$ 47,97	R\$ 1.151,28
14.12.2.4	C3910	HASTE DE TERRA 5/8"X3,00m GOW 19L30	UN	5,00	R\$ 91,81	R\$ 116,13	R\$ 580,65
14.12.2.5	C2056	PROTEÇÃO DA CONDUTIVIDADE DOS PARARÁIOS GRUPO PVC RÍGIDO 20mm (2")	UN	18,00	R\$ 135,53	R\$ 171,43	R\$ 3.085,74
14.13		PINTURA					R\$ 84.743,27
14.13.1	88497 SINAPI	APLICAR E LIXAMENTO DE MASSA LATEX EM PAREDES, DOIS DEMÃOS	M2	1533,56	R\$ 11,43	R\$ 14,46	R\$ 22.175,28
14.13.2	C1614	LATEX DUAS DEMÃOS EM PAREDES EXTERNAS S/MASSA	M2	929,48	R\$ 16,62	R\$ 21,02	R\$ 19.537,67
14.13.3	C1910	PINTURA P/PIPO À BASE LATEX ACRÍLICO, TIPO "NOVACOR"	M2	480,00	R\$ 18,55	R\$ 23,46	R\$ 11.260,80
14.13.4	C1041	DEMARCAÇÃO DE QUADRA TIPO ESCOLAR C/TINTA ACRÍLICA	M	283,55	R\$ 10,68	R\$ 13,51	R\$ 3.830,76
14.13.5	C1615	LATEX DUAS DEMÃOS EM PAREDES INTERNAS S/MASSA	M2	476,00	R\$ 15,50	R\$ 19,61	R\$ 9.334,36
14.13.6	C1208	EMASSAMENTO DE PAREDES INTERNAS 2 DEMÃOS C/MASSA DE PVA	M2	476,00	R\$ 10,07	R\$ 12,74	R\$ 6.064,24
14.13.7	C1206	EMASSAMENTO DE ESCADRIÃO DE MADEIRA P/TINTA C/CO E ESMALTE 2 DEMÃOS	M2	19,23	R\$ 13,34	R\$ 16,87	R\$ 324,41
14.13.8	C1280	ESMALTE DUAS DEMÃOS EM ESQUADRIAS DE MADEIRA	M2	19,23	R\$ 16,58	R\$ 20,97	R\$ 403,25
14.13.9	C1279	ESMALTE DUAS DEMÃOS EM ESQUADRIAS DE FERRO	M2	59,16	R\$ 30,21	R\$ 38,21	R\$ 2.280,50
14.13.10	C1907	PINTURA DE PISO INTERNO/EXTERNO. C/TINTA BASE RESINA ACRÍLICA-QUARTZO.2 DEMÃOS	M2	480,00	R\$ 15,73	R\$ 19,90	R\$ 9.552,00
14.14		SERVIÇOS DIVERSOS					R\$ 40.482,41
14.14.1	C3680	ALAMBRADO C/ TUBO DE PVC FIO 10 MALHA DE 2"X2"	M2	147,00	R\$ 76,55	R\$ 96,63	R\$ 14.234,01
14.14.2	C2904	PORTÃO DE TUBO DE AÇO GALVANIZADO DE 2" (4X2)m, INCL. PILARES DE SUSTENTAÇÃO	UN	4,00	R\$ 2.743,67	R\$ 3.470,47	R\$ 13.881,88
14.14.3	C3440	BANCO EM "L" S/ ENCOSTO PADRÃO	M	4,80	R\$ 226,18	R\$ 286,10	R\$ 1.373,28
14.14.4	C4835	ESPELHO CRISTAL BISOTADO ESP=5MM SOBREPERLON C/BOTÃO (FORNECIMENTO E COLOCAÇÃO)	M2	4,50	R\$ 360,39	R\$ 455,86	R\$ 2.051,37
14.14.5	C1347	CONJUNTO PARA BASQUETE COM TABELAS EM COMPENSADO MARVAL, MODELO OFICIAL, 1,05X1,80M, ESP. 18MM, COMPLETO, INCLUSIVE ESTRUTURA EM TUBOS DE AÇO GALVANIZADO DE 4" E DE 1", ACABAMENTO EM MASSA PLÁSTICA, PRIMER E TINTA ESMALTE SINTÉTICO, COM REFORÇO TIPO MÃO FRANCESA, AVANÇO LIVRE DE 2,20M	CJ	1,00	R\$ 2.545,27	R\$ 3.219,51	R\$ 3.219,51
14.14.6	C1349	CONJUNTO PARA FUTSAL COM TRAVES OFICIAIS DE 3,00 X 2,00 M EM TUBO DE AÇO GALVANIZADO 3" COM REQUADRO EM TUBO DE 1", PINTURA EM PRIMER COM TINTA ESMALTE SINTÉTICO E REDES	CJ	1,00	R\$ 2.805,17	R\$ 3.548,26	R\$ 3.548,26
14.14.7	C1351	CONJUNTO PARA QUADRA DE VOLEI OFICIAL COM POSTES EM TUBO DE AÇO GALVANIZADO 3", H = 255" CM, PINTURA EM TINTA ESMALTE SINTÉTICO, REDE DE NYLON COM 2 MM, MALHA 10 X 10 CM E ANTENAS OFICIAIS	CJ	1,00	R\$ 1.702,98	R\$ 2.154,10	R\$ 2.154,10
15		IMPLANTAÇÃO					R\$ 1.620.033,20
15.1		SERVIÇOS PRELIMINARES					R\$ 15.680,00



PLANILHA DESCRITIVA ORÇAMENTÁRIA



SÃO JORGE ENGENHARIA LTDA

TABELA DE REFERÊNCIA:

SEINFRA 27.1 - DESONERADA / SINAPI 12-2022 - DESONERADA / ORSE 11/2022

OBJETO: CONSTRUÇÃO DE UMA ESCOLA HORIZONTAL DE 12 SALAS EM TEMPO INTEGRAL

LOCAL: BAIRRO PADRE PALHANO, MUNICÍPIO DE SOBRALCE

DATA: 12/04/2023

BDI SERVIÇOS: BDI MATERIAIS:

26,49% Não se aplica

Table with columns: ITEM, CÓDIGO, DESCRIÇÃO DOS SERVIÇOS, UND, QUANT., VALOR UNIT. SEM BDI (R\$), VALOR UNIT. COM BDI (R\$), TOTAL R\$. Contains detailed list of construction items and their costs.

Handwritten signatures and initials at the bottom right of the page.



PLANILHA DESCRITIVA ORÇAMENTÁRIA

SÃO JORGE ENGENHARIA LTDA

OBJETO: CONSTRUÇÃO DE UMA ESCOLA HORIZONTAL DE 12 SALAS EM TEMPO INTEGRAL

LOCAL: BAIRRO PADRE PALHANO, MUNICÍPIO DE SOBRAL/CE

DATA: 12/04/2023





TABELA DE REFERÊNCIA:
 SEINFRA 27.1 - DESONERADA /
 SINAPI 12-2022 - DESONERADA /
 ORSE 11/2022

BDI SERVIÇOS: 26,49%
 BDI MATERIAIS: Não se aplica

ITEM	CÓDIGO	DESCRIÇÃO DOS SERVIÇOS	UND	QUANT	VALOR UNIT. SEM BDI (R\$)	VALOR UNIT. COM BDI (R\$)	TOTAL R\$
15.5.1.4	C5186	DESTINAÇÃO FINAL DO RESÍDUO SÓLIDO NÃO SEGREGADO EM USINA DE RECICLAGEM LICENCIADA - SEM TRANSPORTE	M3	53,10	R\$ 12,18	R\$ 15,41	R\$ 818,27
15.6.2		PAREDES E PAINÉIS					R\$ 62.812,50
15.6.2.1	C3345	ALVENARIA DE PEDRA ARGAMASSADA (TRAÇO 1:3) C/AGREGADOS ADQUIRIDOS	M3	53,10	R\$ 353,27	R\$ 446,85	R\$ 23.727,74
15.5.2.2	C1402	FORMA PLANA CHAPA COMPENSADA RESINADA, ESP.= 10mm P/GALERIA E BUEIROS CAPEADOS	M2	354,00	R\$ 46,85	R\$ 69,26	R\$ 20.978,04
15.5.2.3	C4663	BARBACÁ C/ TUBO PVC ESGOTO 100 mm, INCLUSIVE GEOTÊXTIL NÃO-TECIDO 100% POLIÉSTER COM RESISTÊNCIA A TRAÇÃO LONGITUDINAL MÍNIMA DE 8 kN/m (BIDIM RT-08 OU SIMILAR) E BRITA	UN	118,00	R\$ 5,89	R\$ 7,45	R\$ 879,10
15.5.2.4	C3506	GUARDA CORPO C/ CORRIMÃO EM TUBO DE AÇO GALVANIZADO 2"	M	54,00	R\$ 252,22	R\$ 319,03	R\$ 17.227,62
15.6		CAIXAS GRELHADAS - 20 UNIDADES					R\$ 6.722,88
15.6.1		MOVIMENTO DE TERRA					R\$ 706,82
15.6.1.1	C2789	ESCAVAÇÃO MECÂNICA SOLO DE 1A CAT. PROF. ATÉ 2,00m	M3	21,97	R\$ 5,95	R\$ 7,53	R\$ 165,43
15.6.1.2	C2920	REATERRO C/COMPACTAÇÃO MECÂNICA, E CONTROLE, MATERIAL DA VALA	M3	13,44	R\$ 18,02	R\$ 22,79	R\$ 306,30
15.6.1.3	C0710	CARGA MECANIZADA DE TERRA EM CAMINHÃO BASCULANTE	M3	8,53	R\$ 2,58	R\$ 3,26	R\$ 27,81
15.6.1.4	C2533	TRANSPORTE DE MATERIAL, EXCETO ROCHA EM CAMINHÃO ATÉ 5 KM	M3	8,53	R\$ 19,21	R\$ 24,30	R\$ 207,28
15.6.2		CAIXA GRELHADA COM ALVENARIA DE TIJOLO CERÂMICO (20,00 UNIDADES)					R\$ 6.016,06
15.6.2.1	C1436	GRELHA DE FERRO P/ CALHAS E CAIXAS	M2	8,45	R\$ 129,61	R\$ 163,94	R\$ 1.385,28
15.6.2.2	C0073	ALVENARIA DE TIJOLO CERÂMICO FURADO (9x19x19)cm C/ARGAMASSA MISTA DE CAL HIDRATADA ESP.=10cm (1:2:8)	M2	37,60	R\$ 47,86	R\$ 60,54	R\$ 2.276,30
15.6.2.3	C0776	CHAPISCO C/ ARGAMASSA DE CIMENTO E AREIA S/PENEIRAR TRAÇO 1:3 ESP.= 5mm P/ PAREDE	M2	55,80	R\$ 4,94	R\$ 6,25	R\$ 348,75
15.6.2.4	C3408	REBOCO C/ ARGAMASSA DE CIMENTO E AREIA S/ PENEIRAR, TRAÇO 1:3	M2	55,80	R\$ 27,63	R\$ 34,95	R\$ 1.950,21
15.6.2.5	I0280	BRITA	M3	0,72	R\$ 60,95	R\$ 77,10	R\$ 55,51
16		LIMPEZA DA OBRA					R\$ 20.803,98
16.1	C1626	LIMPEZA DE PISOS E REVESTIMENTOS	M2	2587,56	R\$ 6,36	R\$ 8,04	R\$ 20.803,98
TOTAL GERAL COM BDI							R\$ 7.710.883,60

São Jorge Construções - EIRELI
 Igor Lucati Sousa
 Proprietário



CRONOGRAMA FÍSICO-FINANCEIRO

[Handwritten signatures]

SÃO JORGE ENGENHARIA LTDA


OBJETO: CONSTRUÇÃO DE UMA ESCOLA HORIZONTAL DE 12 SALAS EM TEMPO INTEGRAL

LOCAL: BAIRRO PADRE PALHANO, MUNICÍPIO DE SOBRAL/CE

DATA: 12/04/2023

ESPECIFICAÇÃO DOS SERVIÇOS	PRAZOS									
	30 DIAS		60 DIAS		90 DIAS		120 DIAS		150 DIAS	
	%	R\$	%	R\$	%	R\$	%	R\$	%	R\$
1 SERVIÇOS PRELIMINARES	5,56%	R\$ 12.642,58	5,56%	R\$ 12.642,58	5,56%	R\$ 12.642,58	5,56%	R\$ 12.642,58	5,56%	R\$ 12.642,58
2 FUNDAÇÕES E ESTRUTURAS	0,00%	R\$ 0,00	30,00%	R\$ 349.945,20	30,00%	R\$ 349.945,20	40,00%	R\$ 466.593,60	0,00%	R\$ 0,00
3 PAREDES E PAINÉIS	0,00%	R\$ 0,00	0,00%	R\$ 0,00	30,00%	R\$ 105.992,68	30,00%	R\$ 105.992,68	40,00%	R\$ 141.323,57
4 ESQUADRIAS E FERRAGENS	0,00%	R\$ 0,00	0,00%	R\$ 0,00	0,00%	R\$ 0,00	0,00%	R\$ 0,00	30,00%	R\$ 61.168,86
5 VIDROS	0,00%	R\$ 0,00	0,00%	R\$ 0,00	0,00%	R\$ 0,00	0,00%	R\$ 0,00	0,00%	R\$ 0,00
6 COBERTURA	0,00%	R\$ 0,00	0,00%	R\$ 0,00	0,00%	R\$ 0,00	0,00%	R\$ 0,00	30,00%	R\$ 189.833,58
7 IMPERMEABILIZAÇÃO	0,00%	R\$ 0,00	0,00%	R\$ 0,00	0,00%	R\$ 0,00	0,00%	R\$ 0,00	0,00%	R\$ 0,00
8 REVESTIMENTOS	0,00%	R\$ 0,00	0,00%	R\$ 0,00	0,00%	R\$ 0,00	0,00%	R\$ 0,00	0,00%	R\$ 0,00
9 PISOS	0,00%	R\$ 0,00	0,00%	R\$ 0,00	0,00%	R\$ 0,00	0,00%	R\$ 0,00	0,00%	R\$ 0,00
10 INSTALAÇÕES HIDRÁULICA S/GÁS/SPDA/INCÊNDIO/DRENAGEM	0,00%	R\$ 0,00	0,00%	R\$ 0,00	0,00%	R\$ 0,00	0,00%	R\$ 0,00	0,00%	R\$ 0,00
11 INSTALAÇÕES ELÉTRICAS, TELEFONIA, LÓGICA	0,00%	R\$ 0,00	0,00%	R\$ 0,00	0,00%	R\$ 0,00	0,00%	R\$ 0,00	0,00%	R\$ 0,00
12 PINTURAS GERAIS	0,00%	R\$ 0,00	0,00%	R\$ 0,00	0,00%	R\$ 0,00	0,00%	R\$ 0,00	0,00%	R\$ 0,00
13 SERVIÇOS COMPLEMENTARES	0,00%	R\$ 0,00	0,00%	R\$ 0,00	0,00%	R\$ 0,00	0,00%	R\$ 0,00	0,00%	R\$ 0,00
14 QUADRA COBERTA COM VESTIÁRIO (25,80X38M)	0,00%	R\$ 0,00	0,00%	R\$ 0,00	0,00%	R\$ 0,00	0,00%	R\$ 0,00	0,00%	R\$ 0,00
15 IMPLANTAÇÃO	30,00%	R\$ 486.009,96	0,00%	R\$ 0,00	0,00%	R\$ 0,00	0,00%	R\$ 0,00	0,00%	R\$ 0,00
16 LIMPEZA DA OBRA	0,00%	R\$ 0,00	0,00%	R\$ 0,00	0,00%	R\$ 0,00	0,00%	R\$ 0,00	0,00%	R\$ 0,00
	6,47%	R\$ 498.652,54	4,70%	R\$ 362.587,78	6,08%	R\$ 468.580,46	7,59%	R\$ 585.228,86	5,25%	R\$ 404.968,59
	6,47%	R\$ 498.652,54	11,17%	R\$ 861.240,33	17,25%	R\$ 1.329.820,79	24,84%	R\$ 1.915.049,65	30,09%	R\$ 2.320.018,23

São Jorge Construções EIRELI
Igor Lucetti Sousa
Proprietário



CRONOGRAMA FÍSICO-FINANCEIRO

[Handwritten signatures and initials]

SÃO JORGE ENGENHARIA LTDA


OBJETO: CONSTRUÇÃO DE UMA ESCOLA HORIZONTAL DE 12 SALAS EM TEMPO INTEGRAL

LOCAL: BAIRRO PADRE PALHANO, MUNICÍPIO DE SOBRAL/CE

DATA: 12/04/2023

ESPECIFICAÇÃO DOS SERVIÇOS	PRAZOS									
	180 DIAS		210 DIAS		240 DIAS		270 DIAS		300 DIAS	
	%	R\$	%	R\$	%	R\$	%	R\$	%	R\$
1 SERVIÇOS PRELIMINARES	5,56%	R\$ 12.642,58	5,56%	R\$ 12.642,58	5,56%	R\$ 12.642,58	5,56%	R\$ 12.642,58	5,56%	R\$ 12.642,58
2 FUNDAÇÕES E ESTRUTURAS	0,00%	R\$ 0,00	0,00%	R\$ 0,00	0,00%	R\$ 0,00	0,00%	R\$ 0,00	0,00%	R\$ 0,00
3 PAREDES E PAINÉIS	0,00%	R\$ 0,00	0,00%	R\$ 0,00	0,00%	R\$ 0,00	0,00%	R\$ 0,00	0,00%	R\$ 0,00
4 ESQUADRIAS E FERRAGENS	30,00%	R\$ 61.168,86	0,00%	R\$ 0,00	0,00%	R\$ 0,00	0,00%	R\$ 0,00	0,00%	R\$ 0,00
5 VIDROS	0,00%	R\$ 0,00	0,00%	R\$ 0,00	0,00%	R\$ 0,00	0,00%	R\$ 0,00	0,00%	R\$ 0,00
6 COBERTURA	40,00%	R\$ 253.111,44	30,00%	R\$ 189.833,58	0,00%	R\$ 0,00	0,00%	R\$ 0,00	0,00%	R\$ 0,00
7 IMPERMEABILIZAÇÃO	50,00%	R\$ 29.920,48	50,00%	R\$ 29.920,48	0,00%	R\$ 0,00	0,00%	R\$ 0,00	0,00%	R\$ 0,00
8 REVESTIMENTOS	0,00%	R\$ 0,00	40,00%	R\$ 308.597,49	40,00%	R\$ 308.597,49	20,00%	R\$ 154.298,75	0,00%	R\$ 0,00
9 PISOS	0,00%	R\$ 0,00	0,00%	R\$ 0,00	20,00%	R\$ 80.702,79	30,00%	R\$ 121.054,18	40,00%	R\$ 161.405,57
10 INSTALAÇÕES HIDRÁULICA S/GÁS/SPDA/INCÊNDIO/DRENAGEM	0,00%	R\$ 0,00	0,00%	R\$ 0,00	0,00%	R\$ 0,00	10,00%	R\$ 33.623,71	20,00%	R\$ 67.247,42
11 INSTALAÇÕES ELÉTRICAS, TELEFONIA, LÓGICA	0,00%	R\$ 0,00	0,00%	R\$ 0,00	0,00%	R\$ 0,00	0,00%	R\$ 0,00	0,00%	R\$ 0,00
12 PINTURAS GERAIS	0,00%	R\$ 0,00	0,00%	R\$ 0,00	0,00%	R\$ 0,00	0,00%	R\$ 0,00	0,00%	R\$ 0,00
13 SERVIÇOS COMPLEMENTARES	0,00%	R\$ 0,00	0,00%	R\$ 0,00	0,00%	R\$ 0,00	0,00%	R\$ 0,00	0,00%	R\$ 0,00
14 QUADRA COBERTA COM VESTIÁRIO (25,80X38M)	0,00%	R\$ 0,00	0,00%	R\$ 0,00	0,00%	R\$ 0,00	0,00%	R\$ 0,00	0,00%	R\$ 0,00
15 IMPLANTAÇÃO	0,00%	R\$ 0,00	0,00%	R\$ 0,00	0,00%	R\$ 0,00	0,00%	R\$ 0,00	0,00%	R\$ 0,00
16 LIMPEZA DA OBRA	0,00%	R\$ 0,00	0,00%	R\$ 0,00	0,00%	R\$ 0,00	0,00%	R\$ 0,00	0,00%	R\$ 0,00
	4,63%	R\$ 356.843,36	7,02%	R\$ 540.994,13	5,21%	R\$ 401.942,86	4,17%	R\$ 321.619,22	3,13%	R\$ 241.295,57
	34,72%	R\$ 2.676.861,59	41,73%	R\$ 3.217.855,73	46,95%	R\$ 3.619.798,59	51,12%	R\$ 3.941.417,80	54,25%	R\$ 4.182.713,38

São Jorge Construções EIRELI
Igor Lucetti Sousa
Proprietário



CRONOGRAMA FÍSICO-FINANCEIRO

[Handwritten signatures and initials]

SÃO JORGE ENGENHARIA LTDA
 OBJETO: CONSTRUÇÃO DE UMA ESCOLA HORIZONTAL DE 12 SALAS EM TEMPO INTEGRAL
 LOCAL: BAIRRO PADRE PALHANO, MUNICÍPIO DE SOBRAL/CE
 DATA: 12/04/2023

ESPECIFICAÇÃO DOS SERVIÇOS	PRAZOS									
	330 DIAS		360 DIAS		390 DIAS		420 DIAS		450 DIAS	
	%	R\$	%	R\$	%	R\$	%	R\$	%	R\$
1 SERVIÇOS PRELIMINARES	5,56%	R\$ 12.642,58	5,56%	R\$ 12.642,58	5,56%	R\$ 12.642,58	5,56%	R\$ 12.642,58	5,56%	R\$ 12.642,58
2 FUNDAÇÕES E ESTRUTURAS	0,00%	R\$ 0,00	0,00%	R\$ 0,00	0,00%	R\$ 0,00	0,00%	R\$ 0,00	0,00%	R\$ 0,00
3 PAREDES E PAINÉIS	0,00%	R\$ 0,00	0,00%	R\$ 0,00	0,00%	R\$ 0,00	0,00%	R\$ 0,00	0,00%	R\$ 0,00
4 ESQUADRIAS E FERRAGENS	0,00%	R\$ 0,00	0,00%	R\$ 0,00	40,00%	R\$ 81.558,48	0,00%	R\$ 0,00	0,00%	R\$ 0,00
5 VIDROS	0,00%	R\$ 0,00	0,00%	R\$ 0,00	100,00%	R\$ 62.703,70	0,00%	R\$ 0,00	0,00%	R\$ 0,00
6 COBERTURA	0,00%	R\$ 0,00	0,00%	R\$ 0,00	0,00%	R\$ 0,00	0,00%	R\$ 0,00	0,00%	R\$ 0,00
7 IMPERMEABILIZAÇÃO	0,00%	R\$ 0,00	0,00%	R\$ 0,00	0,00%	R\$ 0,00	0,00%	R\$ 0,00	0,00%	R\$ 0,00
8 REVESTIMENTOS	0,00%	R\$ 0,00	0,00%	R\$ 0,00	0,00%	R\$ 0,00	0,00%	R\$ 0,00	0,00%	R\$ 0,00
9 PISOS	10,00%	R\$ 40.351,39	0,00%	R\$ 0,00	0,00%	R\$ 0,00	0,00%	R\$ 0,00	0,00%	R\$ 0,00
10 INSTALAÇÕES HIDRÁULICA S/GÁS/SPDA/INCÊNDIO/DRENAGEM	40,00%	R\$ 134.494,84	30,00%	R\$ 100.871,13	0,00%	R\$ 0,00	0,00%	R\$ 0,00	0,00%	R\$ 0,00
11 INSTALAÇÕES ELÉTRICAS, TELEFONIA, LÓGICA	10,00%	R\$ 60.416,38	20,00%	R\$ 120.832,75	40,00%	R\$ 241.665,51	30,00%	R\$ 181.249,13	0,00%	R\$ 0,00
12 PINTURAS GERAIS	0,00%	R\$ 0,00	0,00%	R\$ 0,00	50,00%	R\$ 94.828,54	50,00%	R\$ 94.828,54	0,00%	R\$ 0,00
13 SERVIÇOS COMPLEMENTARES	0,00%	R\$ 0,00	0,00%	R\$ 0,00	0,00%	R\$ 0,00	100,00%	R\$ 8.467,82	0,00%	R\$ 0,00
14 QUADRA COBERTA COM VESTIÁRIO (25,80X38M)	0,00%	R\$ 0,00	0,00%	R\$ 0,00	0,00%	R\$ 0,00	0,00%	R\$ 0,00	30,00%	R\$ 314.920,24
15 IMPLANTAÇÃO	0,00%	R\$ 0,00	0,00%	R\$ 0,00	0,00%	R\$ 0,00	0,00%	R\$ 0,00	0,00%	R\$ 0,00
16 LIMPEZA DA OBRA	0,00%	R\$ 0,00	0,00%	R\$ 0,00	0,00%	R\$ 0,00	0,00%	R\$ 0,00	0,00%	R\$ 0,00
	3,22%	R\$ 247.905,19	3,04%	R\$ 234.346,46	6,40%	R\$ 493.398,81	3,85%	R\$ 297.188,07	4,25%	R\$ 327.562,83
	57,46%	R\$ 4.430.618,57	60,50%	R\$ 4.664.965,03	66,90%	R\$ 5.158.363,84	70,75%	R\$ 5.455.551,91	75,00%	R\$ 5.783.114,73

São Jorge Construções - EIRELI
 Igo Lucetti Sousa
 Proprietário



CRONOGRAMA FÍSICO-FINANCEIRO


SÃO JORGE ENGENHARIA LTDA

OBJETO: CONSTRUÇÃO DE UMA ESCOLA HORIZONTAL DE 12 SALAS EM TEMPO INTEGRAL

LOCAL: BAIRRO PADRE PALHANO, MUNICÍPIO DE SOBRAL/CE

DATA: 12/04/2023

ESPECIFICAÇÃO DOS SERVIÇOS	PRAZOS						TOTAIS (R\$)	
	480 DIAS		510 DIAS		540 DIAS			
	%	R\$	%	R\$	%	R\$		
1 SERVIÇOS PRELIMINARES	5,56%	R\$ 12.642,58	5,56%	R\$ 12.642,58	5,56%	R\$ 12.642,58	100,00%	R\$ 227.566,50
2 FUNDAÇÕES E ESTRUTURAS	0,00%	R\$ 0,00	0,00%	R\$ 0,00	0,00%	R\$ 0,00	100,00%	R\$ 1.166.484,00
3 PAREDES E PAINÉIS	0,00%	R\$ 0,00	0,00%	R\$ 0,00	0,00%	R\$ 0,00	100,00%	R\$ 353.308,92
4 ESQUADRIAS E FERRAGENS	0,00%	R\$ 0,00	0,00%	R\$ 0,00	0,00%	R\$ 0,00	100,00%	R\$ 203.896,20
5 VIDROS	0,00%	R\$ 0,00	0,00%	R\$ 0,00	0,00%	R\$ 0,00	100,00%	R\$ 62.703,70
6 COBERTURA	0,00%	R\$ 0,00	0,00%	R\$ 0,00	0,00%	R\$ 0,00	100,00%	R\$ 632.778,59
7 IMPERMEABILIZAÇÃO	0,00%	R\$ 0,00	0,00%	R\$ 0,00	0,00%	R\$ 0,00	100,00%	R\$ 59.840,96
8 REVESTIMENTOS	0,00%	R\$ 0,00	0,00%	R\$ 0,00	0,00%	R\$ 0,00	100,00%	R\$ 771.493,73
9 PISOS	0,00%	R\$ 0,00	0,00%	R\$ 0,00	0,00%	R\$ 0,00	100,00%	R\$ 403.513,93
10 INSTALAÇÕES HIDRÁULICA S/GÁS/SPDA/INCÊNDIO/DRENAGEM	0,00%	R\$ 0,00	0,00%	R\$ 0,00	0,00%	R\$ 0,00	100,00%	R\$ 336.237,09
11 INSTALAÇÕES ELÉTRICAS, TELEFONIA, LÓGICA	0,00%	R\$ 0,00	0,00%	R\$ 0,00	0,00%	R\$ 0,00	100,00%	R\$ 604.163,77
12 PINTURAS GERAIS	0,00%	R\$ 0,00	0,00%	R\$ 0,00	0,00%	R\$ 0,00	100,00%	R\$ 189.657,07
13 SERVIÇOS COMPLEMENTARES	0,00%	R\$ 0,00	0,00%	R\$ 0,00	0,00%	R\$ 0,00	100,00%	R\$ 8.467,82
14 QUADRA COBERTA COM VESTIÁRIO (25,80X38M)	40,00%	R\$ 419.893,66	30,00%	R\$ 314.920,24	0,00%	R\$ 0,00	100,00%	R\$ 1.049.734,14
15 IMPLANTAÇÃO	0,00%	R\$ 0,00	40,00%	R\$ 648.013,28	30,00%	R\$ 486.009,96	100,00%	R\$ 1.620.033,20
16 LIMPEZA DA OBRA	0,00%	R\$ 0,00	0,00%	R\$ 0,00	100,00%	R\$ 20.803,98	100,00%	R\$ 20.803,98
	5,61%	R\$ 432.536,24	12,65%	R\$ 975.576,11	6,74%	R\$ 519.456,52		R\$ 7.710.683,60
	80,61%	R\$ 6.215.650,97	93,26%	R\$ 7.191.227,08	100,00%	R\$ 7.710.683,60		


 São Jorge Copel das FIEFI
 Igor Lucetti Sousa
 Proprietário



COMPOSIÇÕES EXTERNAS



SÃO JORGE ENGENHARIA EIRELI

OBJETO: CONSTRUÇÃO DE UMA ESCOLA HORIZONTAL DE 12 SALAS EM TEMPO INTEGRAL

LOCAL: BAIRRO PADRE PALHANO, MUNICÍPIO DE SOBRAL/CE

DATA: 12/04/2023

COMP.EXT_01 ADMINISTRAÇÃO LOCAL DA OBRA (COM ENCARGOS INCLUSOS)				%	
MAO DE OBRA		Unidade	Coefficiente	Preço	Total
18584	ENGENHEIRO JÚNIOR	HxMÊS	15,0000	3.150,0000	R\$47.250,00
18590	ENCARREGADO GERAL/MESTRE DE OBRA	HxMÊS	15,0000	2.500,0000	R\$37.500,00
18588	TÉCNICO DE SEGURANÇA DO TRABALHO	HxMÊS	8,0000	1.355,1000	R\$10.840,80
18617	VIGIA	HxMÊS	15,0000	1.350,0000	R\$20.250,00
					Total: R\$115.840,80

Total Simples: R\$115.840,80

Encargos Sociais: INCLUSOS

Valor C/ BDI: R\$144.245,00

Valor S/ BDI DIVIDO POR 100: R\$1.158,41

Valor C/ BDI DIVIDO POR 100: R\$1.442,45

COMP.EXT_02 PLACA CIMENTÍCIA ESP=10MM EM FACHADA FIXADA EM ESTRUTURA METÁLICA		M2	Valor Geral:		R\$274,12
MAO DE OBRA		Unidade	Coefficiente	Preço	Total
10037	AJUDANTE	H	2,6000	16,7700	R\$43,60
11530	MONTADOR	H	3,4000	18,0000	R\$61,20
12543	SERVENTE	H	1,2000	15,5500	R\$18,66
12391	PEDREIRO	H	1,2000	19,0000	R\$22,80
					Total: R\$146,26
MATERIAIS					
17551	BARRA CHATA ALUM. 1" ESP. 1/4 COM 6m	UN	0,4600	50,0000	R\$23,00
11624	PERFIL DE ALUMINIO TIPO (L - T - U)	M	3,5900	4,0000	R\$14,36
11872	SOLDA 50X50	KG	0,4700	60,0000	R\$28,20
11062	PLACA CIMENTICIA LISA E = 10 MM, DE 1,20 X *2,50* M (SEM AMIANTO)	M2	1,0000	62,3000	R\$62,30
					Total: R\$127,86

Total Simples: R\$274,12

Encargos Sociais: INCLUSOS

Valor BDI: R\$72,61

Valor Geral: R\$346,73

COMP.EXT_03 TERMINAL AÉREO EM AÇO GALVANIZADO A FOGO H=500MM X 3/8" COM FIXAÇÃO HORIZONTAL SEM BANDEIRINHA		UN	Valor Geral:		R\$20,18
MAO DE OBRA		Unidade	Coefficiente	Preço	Total
10042	AJUDANTE DE ELETRICISTA	H	0,4000	16,7700	R\$6,71
12312	ELETRICISTA	H	0,4000	20,7700	R\$8,31
					Total: R\$15,02
MATERIAIS					
18512	TERMINAL AÉREO 600mm FIXAÇÃO HORIZONTAL, C/ ABRAÇADEIRA	UN	1,0000	5,1600	R\$5,16
					Total: R\$5,16

Total Simples: R\$20,18

Encargos Sociais: INCLUSOS

Valor BDI: R\$5,35


Valor Geral: R\$25,53

São Jorge Construções Eireli
Igor Ludemir Sousa
Proprietário

CONSTRUÇÃO DE UMA ESCOLA HORIZONTAL DE 12 SALAS EM TEMPO INTEGRAL

1. ENCARGOS SOCIAIS = 85,20%

APLICÁVEL HORISTAS E MENSALISTAS - TABELA SEINFRA 027.1 (DESONERADA)




DISCRIMINAÇÃO	HORISTAS %	MENSALISTAS %
GRUPO A (básicos)	16,80	16,80
INSS	0,00	0,00
SESI	1,50	1,50
SENAI	1,00	1,00
INCRA	0,20	0,20
SEBRAE	0,60	0,60
SALÁRIO EDUCAÇÃO	2,50	2,50
SEGURO DE ACIDENTES DO TRABALHO	3,00	3,00
FGTS	8,00	8,00
GRUPO B	44,41	16,46
DESCANSO SEMANAL REMUNERADO	17,84	0,00
FERIADOS	3,71	0,00
AUXÍLIO ENFERMIDADE	0,87	0,67
13º SALÁRIO	10,80	8,33
LICENÇA PATERNIDADE	0,07	0,06
FALTAS JUSTIFICADAS	0,72	0,56
DIAS DE CHUVAS	1,55	0,00
AUXÍLIO ACIDENTE DE TRABALHO	0,11	0,08
FÉRIAS GOZADAS	8,71	6,73
SALÁRIO MATERNIDADE	0,03	0,03
GRUPO C	14,73	11,38
AVISO PRÉVIO INDENIZADO	5,40	4,17
AVISO PRÉVIO TRABALHADO	0,13	0,10
FÉRIAS INDENIZADAS	4,85	3,75
DEPOSITO DE RECISÃO S/ JUSTA CAUSA	3,90	3,01
INDENIZAÇÃO ADICIONAL	0,45	0,35
GRUPO D (Incidência cumulativa)	7,91	3,12
GRUPO A x GRUPO B	7,46	2,77
REINCIDÊNCIA DE GRUPO A SOBRE AVISO PRÉVIO TRABALHADO E REINCIDÊNCIA DO FGTS SOBRE O AVISO PRÉVIO INDENIZADO	0,45	0,35
TOTAL GERAL	83,85	47,76

São Jorge Construções E.I.R.L.

Igor Lucetti Sousa
Sócio-Proprietário



DEMONSTRATIVO DE TAXA DE B.D.I. SERVIÇOS



CONSTRUÇÃO DE UMA ESCOLA HORIZONTAL DE 12 SALAS EM TEMPO INTEGRAL

I - PARCELAS INCIDENTES SOBRE O CUSTO INDIRETO

1 - ADMINISTRAÇÃO CENTRAL (AC) 4,00%

II - PARCELAS INCIDENTES SOBRE O FATURAMENTO

1 - IMPOSTOS (I)

1.1 - COFINS 3,00%
1.2 - PIS 0,65%
1.3 - CPRB 4,50%
1.4 - ISS (CONSIDERADO SOBRE 50% DO VALOR DA OBRA) 2,00% 10,15%

2 - LUCRO (L) 6,16%

3 - GARANTIA (G) + SEGURO (S) 0,80%

4 - RISCO (R) 0,97%

5 - DESPESAS FINANCEIRAS (DF) 1,22%

III - CÁLCULO DO B.D.I.

$$B D I = (((((1 + (AC + S + R + G)) \times (1 + DF)) \times (1 + L)) / (1 - I)) - 1) \times 100$$

B D I = 26,49 %

São Jorge Construções EIREL

Igor Lucatti Sousa
Sócio-Proprietário



FICHA DE DADOS DO RESPONSÁVEL LEGAL DA EMPRESA

Sobral-CE, 12 de ABRIL de 2023.

À

PREFEITURA MUNICIPAL DE SOBRAL

COMISSÃO PERMANENTE DE LICITAÇÃO

Ref.: CONCORRÊNCIA PÚBLICA Nº 23001 - SME

Prezados Senhores,

A empresa SÃO JORGE CONSTRUÇÕES EIRELI, do ramo de construção civil, CNPJ 04.929.389/0001-05, da cidade de Sobral-CE, no seguinte endereço, Rua Deputado Joao Adeodato, 550, Sala 318 A, Centro, Sobral-CE. Apresenta a V. Sas. Dados pessoais do seguinte representante e/ou procurador da futura CONTRATADA, indicando para assinatura do Contrato:

NOME: IGOR LUCETTI SOUSA

NACIONALIDADE: BRASILEIRO

ESTADO CIVIL: CASADO

PROFISSÃO: ENGENHEIRO CIVIL

RG: Nº 2000031012249

CPF: 993.201.693-49

CNPJ: 04.929.389/0001-05

DOMICÍLIO: RUA MARIA DA CONCEIÇÃO AZEVEDO, 1831, LOTE 34

CIDADE: SOBRAL-CE

UF: CE

CELULAR: 88 92162132

EMAIL: IGORLUCETTI@HOTMAIL.COM

São Jorge Construções EIRELI

Igor Lucetti Sousa
Sócio-Proprietário