

**AUDIÊNCIA PÚBLICA**

**LEI DE  
RESPONSABILIDADE  
FISCAL**

**3º QUADRIMESTRE 2022**



**SOBRAL**  
**PREFEITURA**  
SECRETARIA DAS FINANÇAS

# OBJETIVOS

**Demonstrar o cumprimento das metas fiscais previstas para o 3º quadrimestre, conforme estabelecido no § 4º do artigo 9º da LRF, bem como apresentar a execução orçamentária e financeira de 2022 .**

**Ao longo desta exposição, serão demonstrados elementos contidos nos Relatórios Resumidos de Execução Orçamentária (RREO) e nos Relatórios de Gestão Fiscal (RGF), respectivamente, do 6º bimestre e do 3º quadrimestre de 2022.**

# FUNDAMENTOS LEGAIS

**Art. 9º ... § 4º - Até o final dos meses de maio, setembro e fevereiro, o Poder executivo demonstrará e avaliará o cumprimento das metas fiscais de cada quadrimestre, em audiência pública referida no § 1º do art. 166º da Constituição ou equivalente nas Casas Legislativas estaduais e municipais.**

**Art. 48º - São instrumentos de transparência da gestão fiscal, aos quais será dada ampla divulgação, inclusive em meios eletrônicos de acesso público:**

- os planos, orçamentos e leis de diretrizes orçamentárias;
- prestações de contas e o respectivo parecer prévio;
- os Relatórios Resumido da Execução Orçamentária e o Relatório de Gestão Fiscal;
- e as versões simplificadas desses documentos.

# SUMÁRIO

**I. RECEITAS**

**II. DESPESAS**

**III. RESULTADOS E LIMITES DE GESTÃO  
FISCAL**

# I. RECEITAS

# RECEITA PREVISTA X RECEITA ARRECADADA

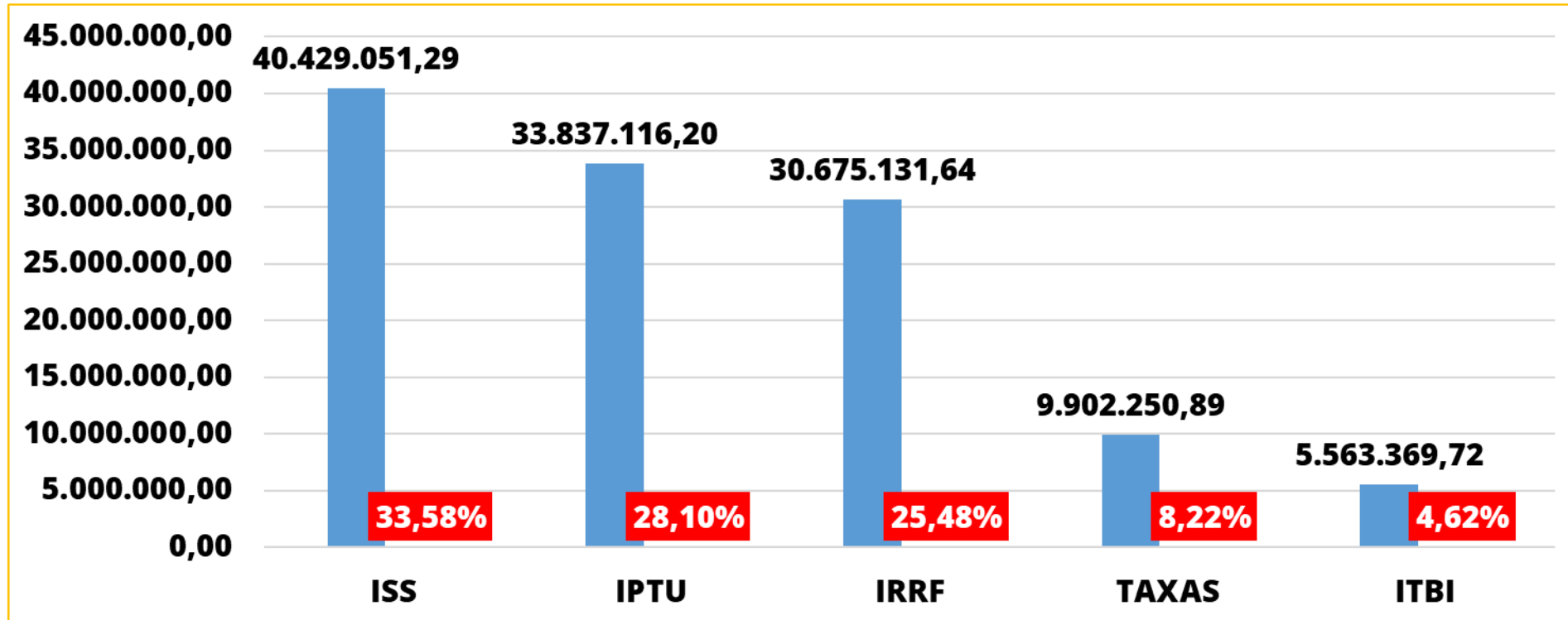
Receita Prevista e Arrecadada – 3º Quadrimestre 2022– Valores em R\$ 1,00

Categoria Econômica	Previsão Inicial (a)	Receitas Realizadas até o 3º Quadrimestre		
		Arrecadada (b)	(c) = (b-a)	%
<b>RECEITAS CORRENTES</b>	<b>811.007.563,33</b>	<b>997.603.477,13</b>	<b>186.595.913,80</b>	<b>23,01%</b>
Impostos, Taxas e Contribuições de Melhoria	94.306.121,50	120.406.919,74	26.100.798,24	27,68%
Contribuições	16.113.925,00	14.089.346,44	-2.024.578,56	-12,56%
Receita Patrimonial	4.266.953,00	21.599.677,18	17.332.724,18	406,21%
Receita de Serviços	51.445.383,00	53.713.318,98	2.267.935,98	4,41%
Transferências Correntes	683.470.691,23	830.393.345,86	146.922.654,63	21,50%
Outras Receitas Correntes	10.261.774,00	14.387.273,47	4.125.499,47	40,20%
Deduções do FUNDEB	48.857.284,40	56.986.404,54	8.129.120,14	16,64%
<b>RECEITAS DE CAPITAL</b>	<b>151.654.609,85</b>	<b>71.342.631,88</b>	<b>-80.311.977,97</b>	<b>-52,96%</b>
Operações de Crédito	105.000.000,00	41.679.720,87	-63.320.279,13	-60,31%
Alienação de Bens	200.000,00	1.150.710,26	950.710,26	475,36%
Transferências de Capital	46.354.609,85	28.512.200,75	-17.842.409,10	-38,49%
Outras Receitas de Capital	100.000,00	0,00	-100.000,00	-100,00%
<b>Total das Receitas</b>	<b>962.662.173,18</b>	<b>1.068.946.109,01</b>	<b>106.283.935,83</b>	<b>11,04%</b>

Fonte: Balancete da Receita - Dezembro/2022

# RECEITAS TRIBUTÁRIAS

Receita Arrecadada - 3º Quadrimestre 2022- Valores em R\$ 1,00



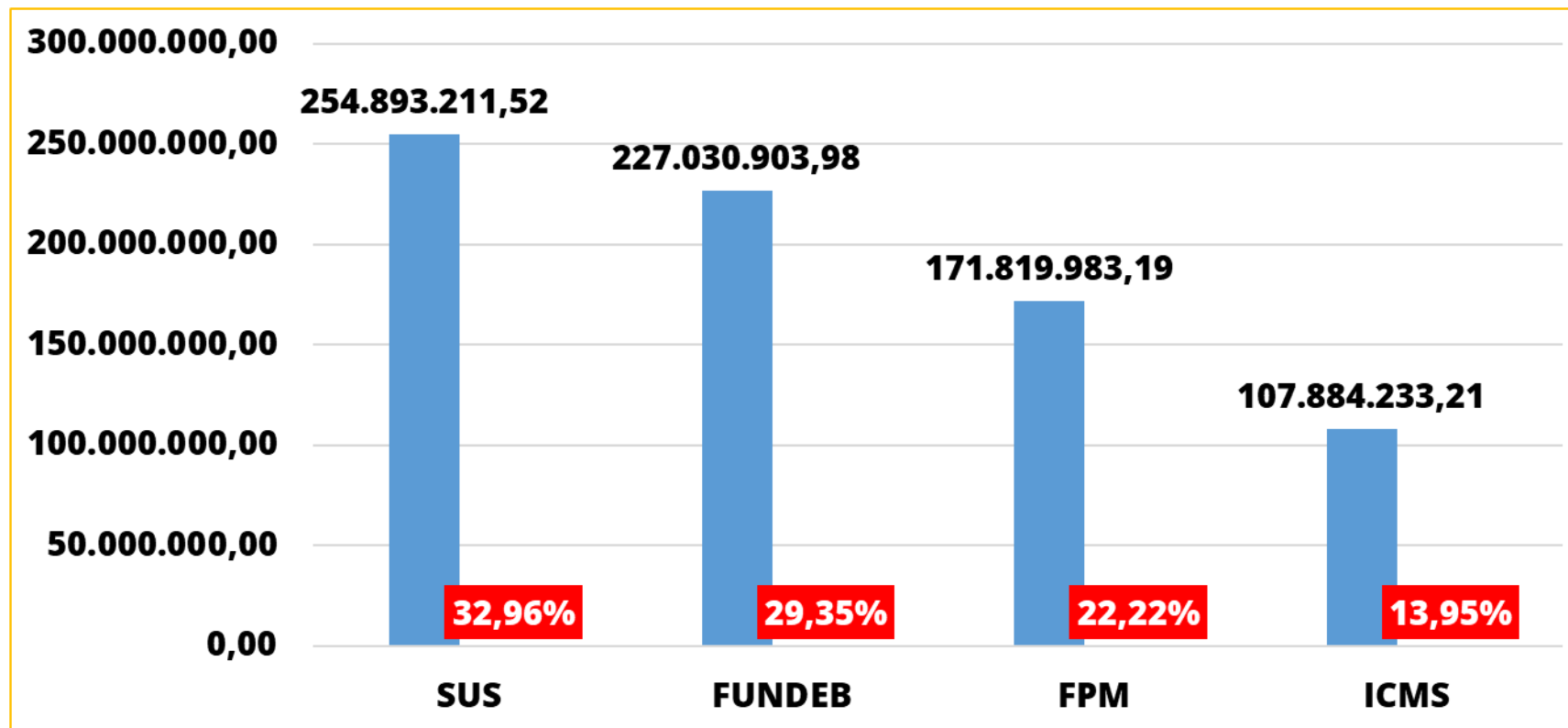
Fonte: Balancete da Receita - Dezembro/2022

**Receitas Tributárias**

**R\$ 120.406.919,74**

# RECEITAS DE TRANSFERÊNCIAS

Receita Arrecadada - 3º Quadrimestre 2022- Valores em R\$ 1,00



Fonte: Balancete da Receita - Dezembro/2022

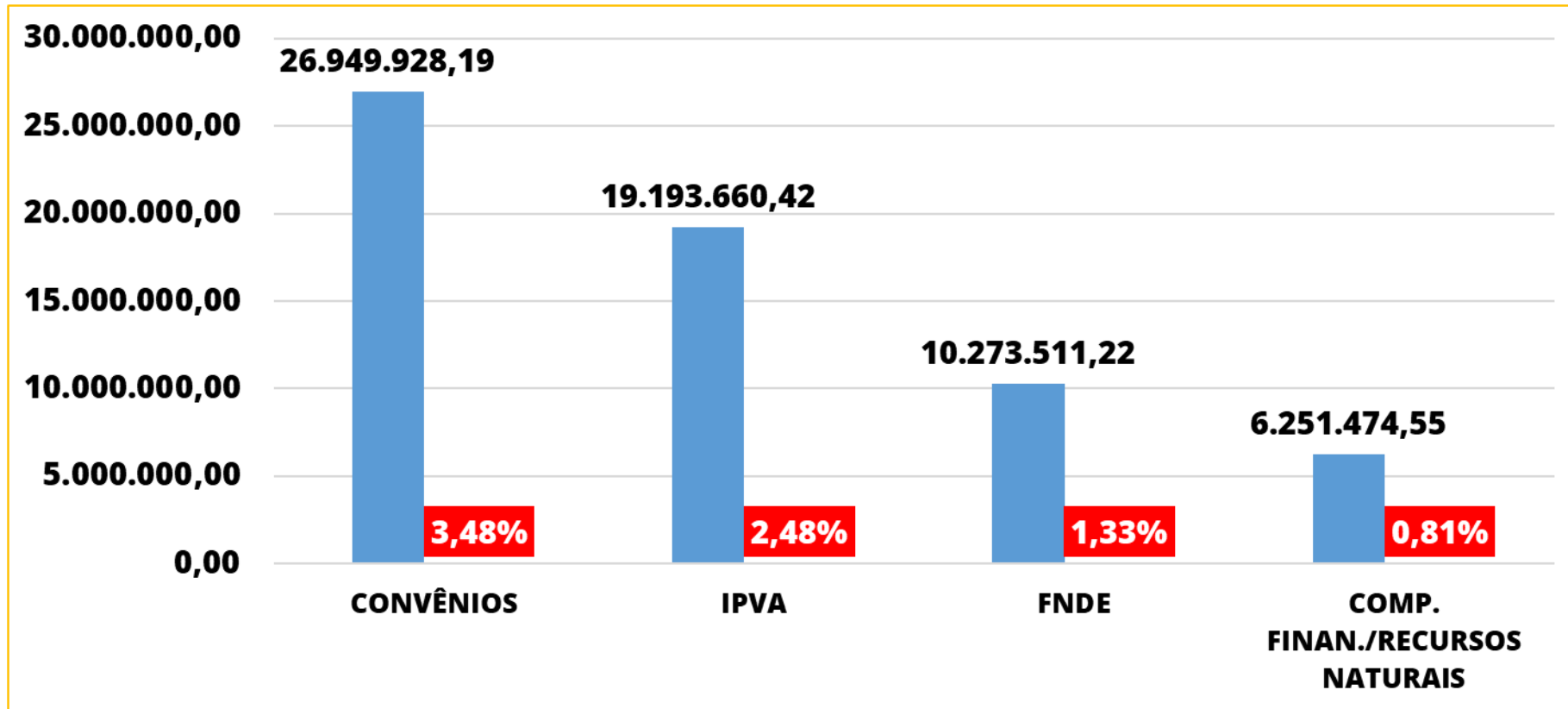
**Receitas de  
Transferências**

**R\$ 773.406.941,32**



# RECEITAS DE TRANSFERÊNCIAS

Receita Arrecadada - 3º Quadrimestre 2022- Valores em R\$ 1,00



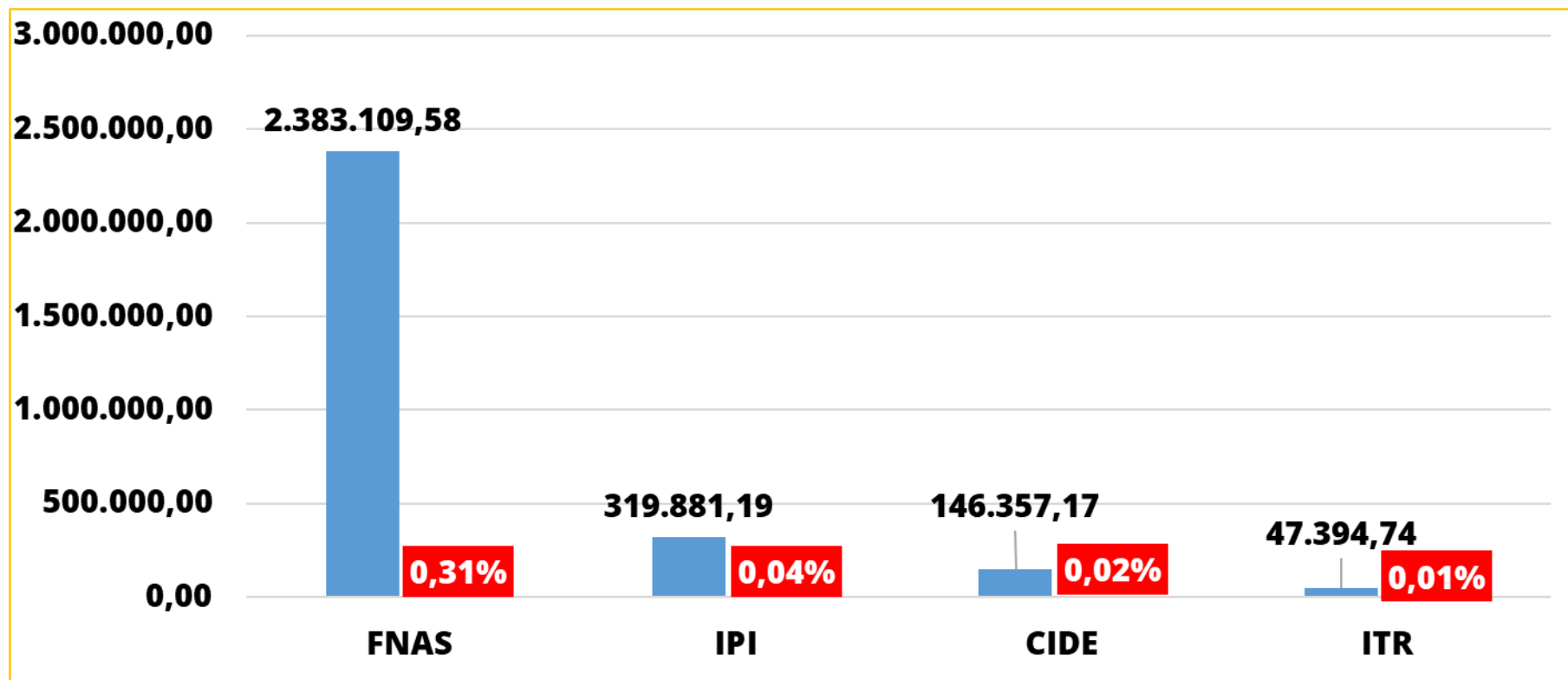
Fonte: Balancete da Receita - Dezembro/2022

**Receitas de  
Transferências**

**R\$ 773.406.941,32**

# RECEITAS DE TRANSFERÊNCIAS

Receita Arrecadada - 3º Quadrimestre 2022- Valores em R\$ 1,00



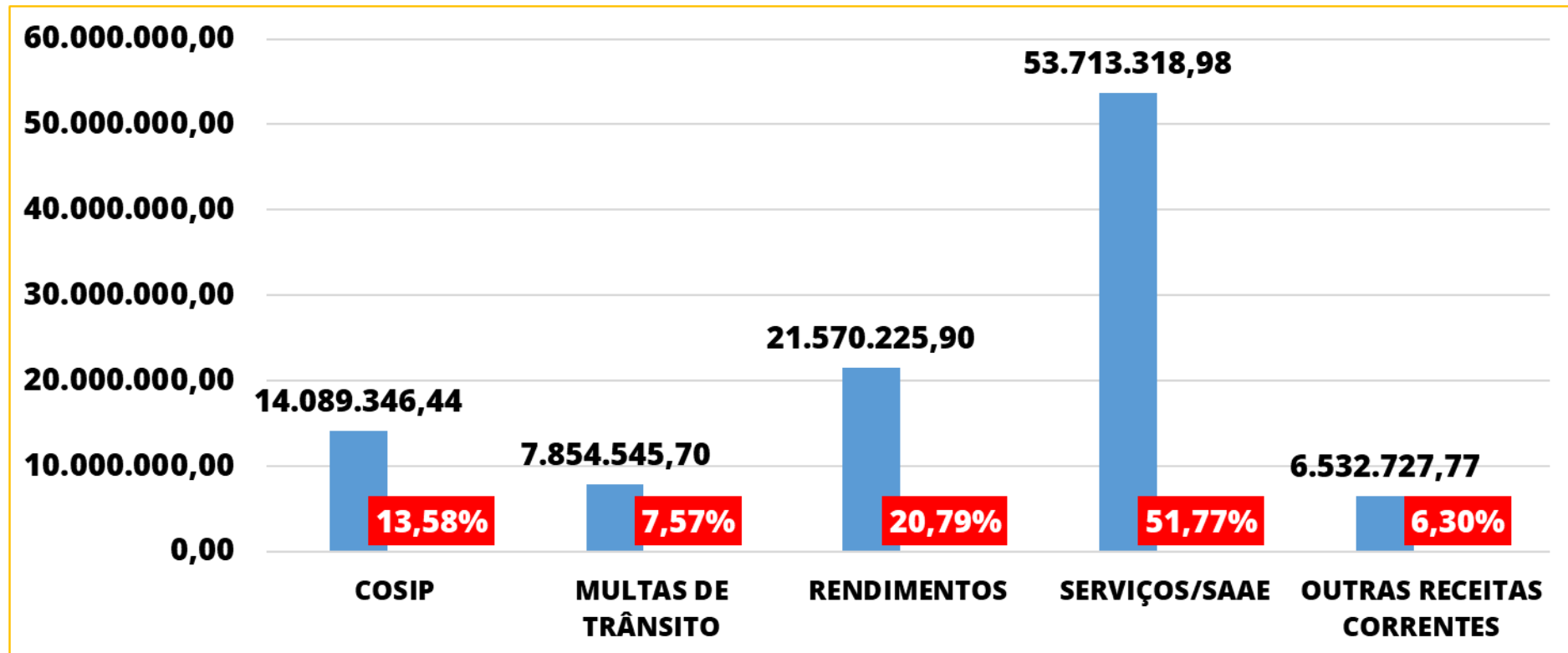
Fonte: Balancete da Receita - Dezembro/2022

**Receitas de  
Transferências**

**R\$ 773.406.941,32**

# DEMAIS RECEITAS CORRENTES

Receita Arrecadada - 3º Quadrimestre 2022- Valores em R\$ 1,00



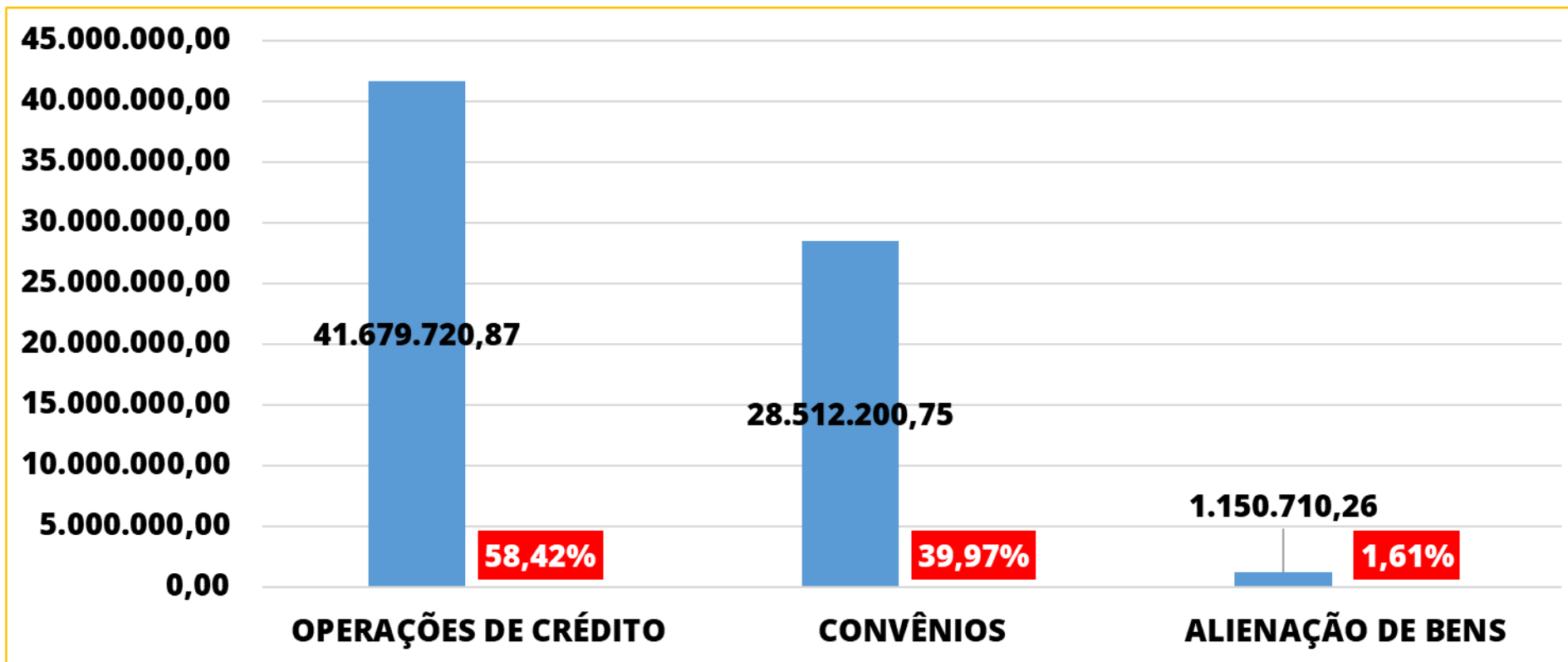
Fonte: Balancete da Receita - Dezembro/2022

**Demais Receitas  
Correntes**

**R\$ 103.760.164,79**

# RECEITAS DE CAPITAL

Receita Arrecadada - 3º Quadrimestre 2022- Valores em R\$ 1,00



Fonte: Balancete da Receita - Dezembro/2022

**Receitas de Capital**

**R\$ 71.342.631,88**

# RECEITA CORRENTE LÍQUIDA

**A Receita Corrente Líquida é o somatório das receitas tributárias, de contribuições, patrimoniais, industriais, agropecuárias, de serviços, transferências correntes e outras receitas também correntes, deduzidos as transferências para o Fundeb.**

**É apurada somando-se as receitas arrecadadas no mês de referência e nos onze anteriores, e, é **parâmetro para vários controles e indicadores fiscais** dentre os quais se destacam:**

- a) Referencial para os limites de despesa com pessoal dos Poderes e órgãos;**
- b) Referencial para os limites de dívida, operações de crédito e garantias, conforme regulamentação do Senado Federal.**

# RECEITA CORRENTE LÍQUIDA

Receita Arrecadada - Janeiro a Dezembro - 2022 - Valores em R\$ 1,00

**(+) Receita Corrente**

**(-) Receita de Capital**

**(-) Dedução para Formação do FUNDEB**

**(=) Receita Corrente Líquida - RCL**

**Valor Verificado**

**31/12/2022**

**R\$ 997.603.477,13**

## **II. DESPESAS**

# DESPESAS EXECUTADAS

Despesa Empenhada, Liquidada e Paga - 3º Quadrimestre 2022- Valores em R\$ 1,00

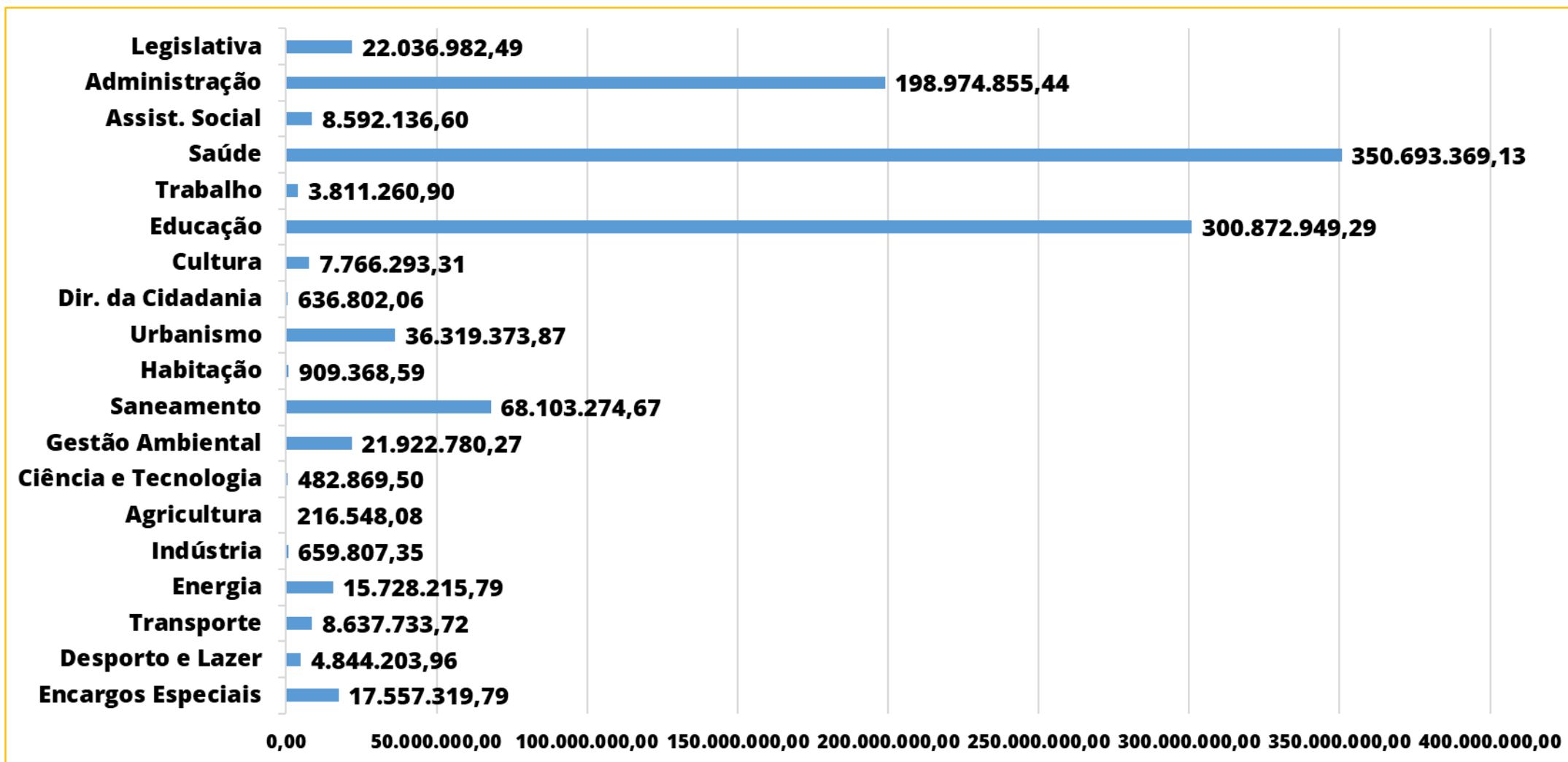
<b>Despesas Orçamentárias</b>	<b>Dotação Atualizada</b>	<b>Despesas Empenhadas</b>	<b>Despesas Liquidadas</b>	<b>Despesas Pagas</b>
<b>Despesas Correntes</b>	<b>985.723.052,86</b>	<b>949.768.470,32</b>	<b>945.659.509,48</b>	<b>903.165.184,61</b>
Pessoal e Encargos Sociais	409.166.513,68	401.551.925,10	401.396.128,41	393.756.743,75
Juros e Encargos da Dívida	5.907.846,90	5.889.715,44	5.889.715,44	5.720.143,28
Outras Despesas Correntes	570.648.692,28	542.326.829,78	538.373.665,63	503.688.297,58
<b>Despesas de Capital</b>	<b>147.921.743,88</b>	<b>119.037.674,49</b>	<b>118.906.865,31</b>	<b>113.570.823,95</b>
Investimentos	146.611.743,88	117.791.244,82	117.660.435,64	112.324.394,28
Inversões Financeiras	0,00	0,00	0,00	0,00
Amortização da Dívida	1.310.000,00	1.246.429,67	1.246.429,67	1.246.429,67
Reserva de Contigência	1.000.000,00	-	-	-
Despesas Intraorçamentárias	14.000,00	-	-	-
<b>Total</b>	<b>1.134.658.796,74</b>	<b>1.068.806.144,81</b>	<b>1.064.566.374,79</b>	<b>1.016.736.008,56</b>

Fonte: Anexo 1 do Relatório Resumido da Execução Orçamentária - 6º Bimestre 2022



# DESPESAS POR FUNÇÃO

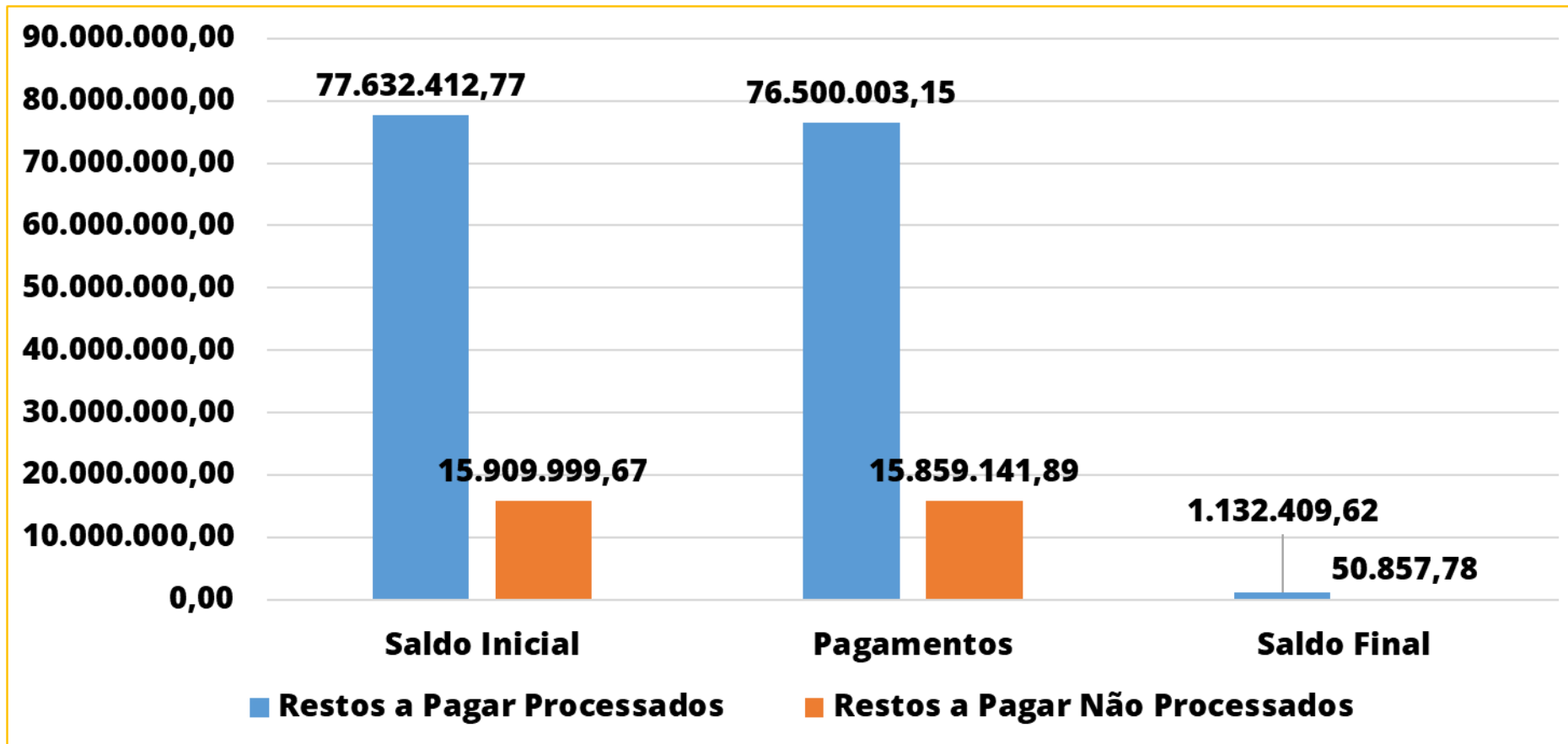
Despesa Empenhada por Função - 3º Quadrimestre 2022- Valores em R\$ 1,00



Fonte: Anexo 2 do Relatório Resumido da Execução Orçamentária - 6º Bimestre 2022

# RESTOS A PAGAR

Execução dos Restos a Pagar - 3º Quadrimestre 2022 - Valores em R\$ 1,00



Fonte: Relatório Resumido da Execução Orçamentária - 6º Bimestre 2022

# **III. RESULTADOS E LIMITES DE GESTÃO FISCAL**

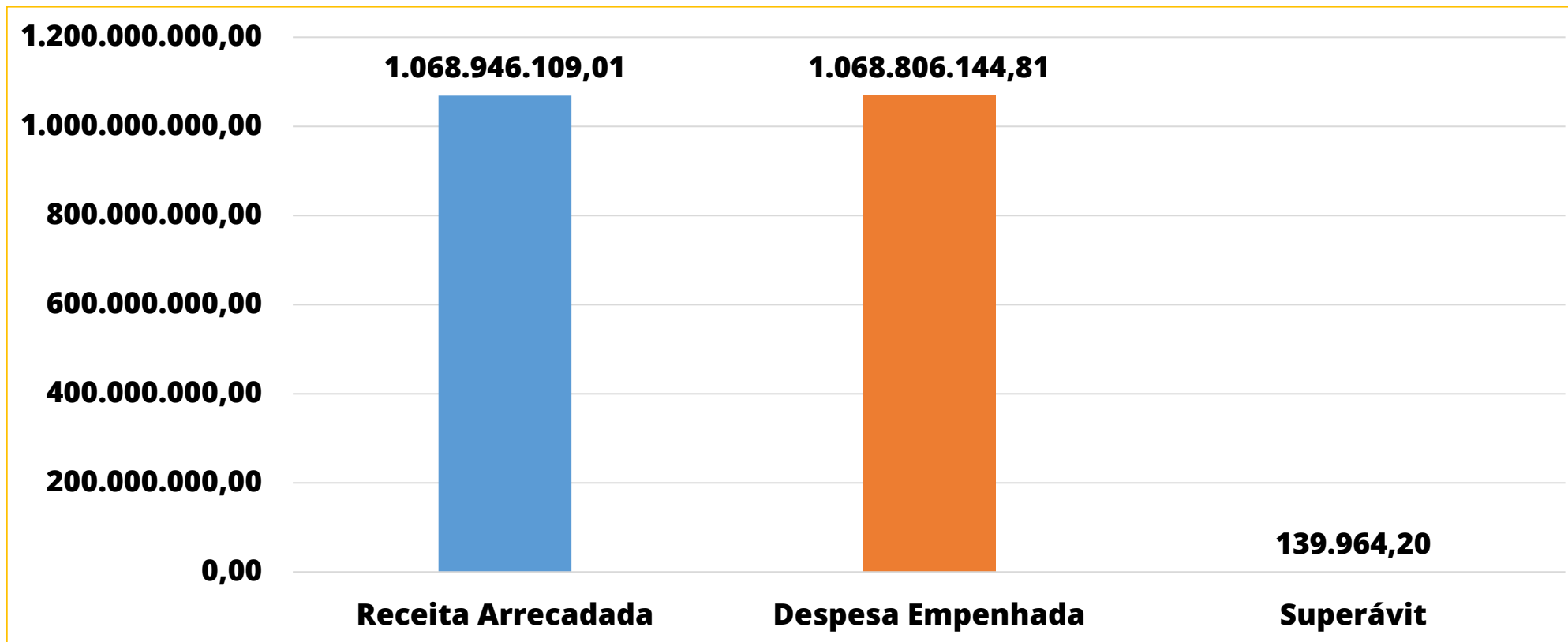
# RESULTADO ORÇAMENTÁRIO

**O Resultado Orçamentário demonstra o valor atingido pela administração pública na gestão orçamentária dos recursos. O resultado orçamentário é obtido através da diferença entre as Receitas Orçamentárias deduzidas das Despesas Orçamentárias. Se o resultado for positivo, temos Superávit. Caso o resultado seja negativo, então se caracteriza o Déficit Orçamentário.**

**Para apuração do Resultado Orçamentário foram considerados os valores da Receita Arrecadada, bem como os valores da Despesa Empenhada até o mês em análise.**

# RESULTADO ORÇAMENTÁRIO

Receita Arrecada x Despesa Empenhada - 3º Quadrimestre 2022- Valores em R\$ 1,00

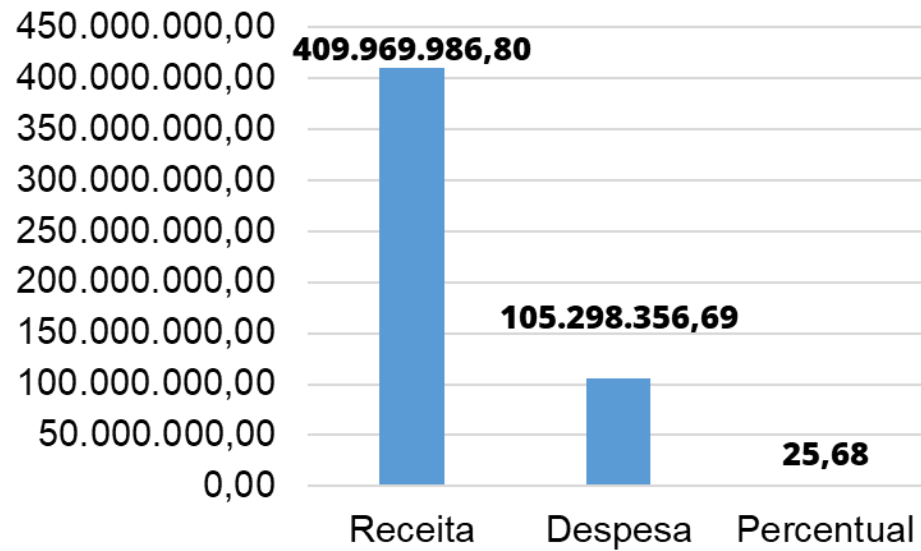


Fonte: Relatório Resumido da Execução Orçamentária - 6º Bimestre 2022

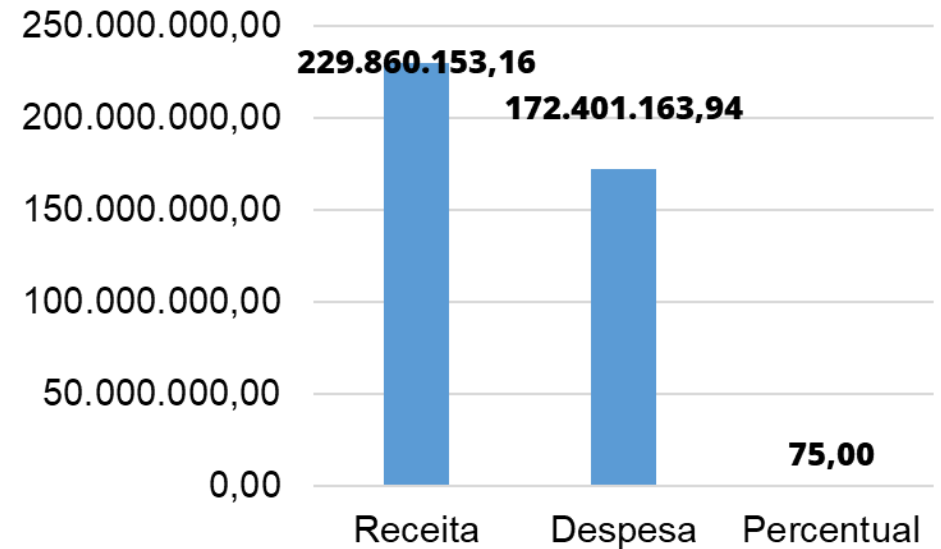
# LIMITES CONSTITUCIONAIS - EDUCAÇÃO

Receitas e Despesas - 3º Quadrimestre 2022 - Valores em R\$ 1,00

**Mínimo Anual a  
Aplicar em MDE  
25%**



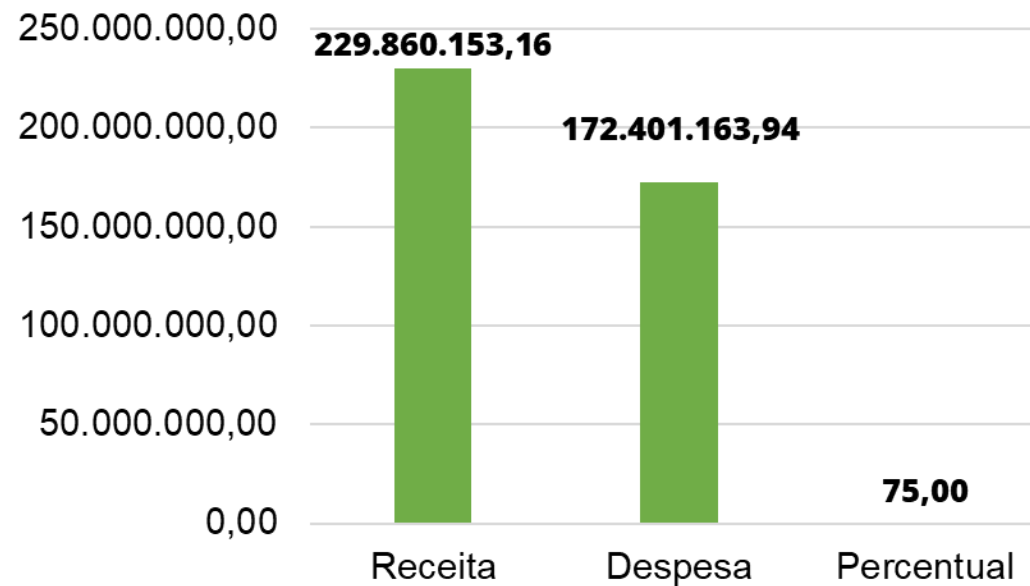
**Mínimo Anual a  
Aplicar em  
Magistério 70%**



# LIMITES CONSTITUCIONAIS - SAÚDE

Receitas e Despesas – 3º Quadrimestre 2022 – Valores em R\$ 1,00

**Mínimo Anual a  
Aplicar em Saúde  
15%**



# LIMITES DE GESTÃO FISCAL

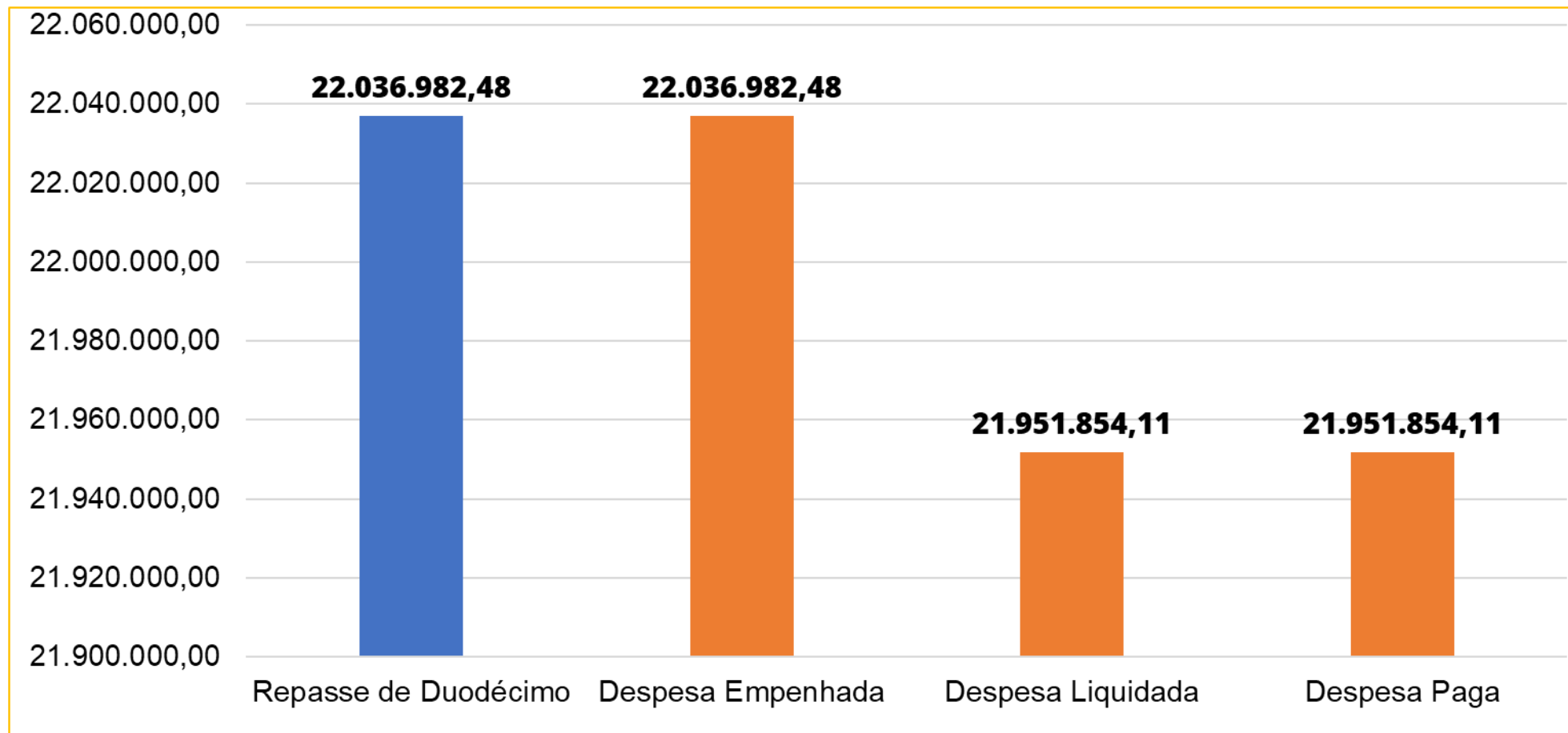
<b>RECEITA CORRENTE LÍQUIDA</b>	<b>VALOR R\$</b>	
Receita Corrente Líquida	997.603.477,13	
Receita Corrente Líquida Ajustada para cálculo dos limites de endividamento	991.261.744,13	
Receita Corrente Líquida Ajustada para cálculo dos limites da despesa com pessoal	987.895.933,13	
<b>DESPESA COM PESSOAL</b>	<b>VALOR R\$</b>	<b>% SOBRE A RCL</b>
Despesa Total com Pessoal - DTP	456.321.579,39	46,19%
Limite Máximo	533.463.803,89	54%
Limite Prudencial	506.790.613,70	51,30%
Limite de Alerta	480.117.423,50	48,60%
<b>DÍVIDA CONSOLIDADA</b>	<b>VALOR R\$</b>	<b>% SOBRE A RCL</b>
Dívida Consolidada Líquida	53.713.928,31	5,42%
Limite Máximo	1.189.514.092,96	120%
Limite de Alerta	1.070.562.683,66	108,00%
<b>GARANTIAS DE VALORES</b>	<b>VALOR R\$</b>	<b>% SOBRE A RCL</b>
Total das Garantias de Valores	0,00	0,00%
Limite Máximo	218.077.583,70	22%
<b>OPERAÇÕES DE CRÉDITO</b>	<b>VALOR R\$</b>	<b>% SOBRE A RCL</b>
Operações de Crédito Internas e Externas	41.679.720,87	4,20%
Limite Máximo	158.601.879,06	16%
Operações de Crédito por Antecipação da Receita	0,00	0
Limite Máximo	69.388.322,09	7%

Fonte: Relatório de Gestão Fiscal - 3º Quadrimestre - 2022



# LEGISLATIVO

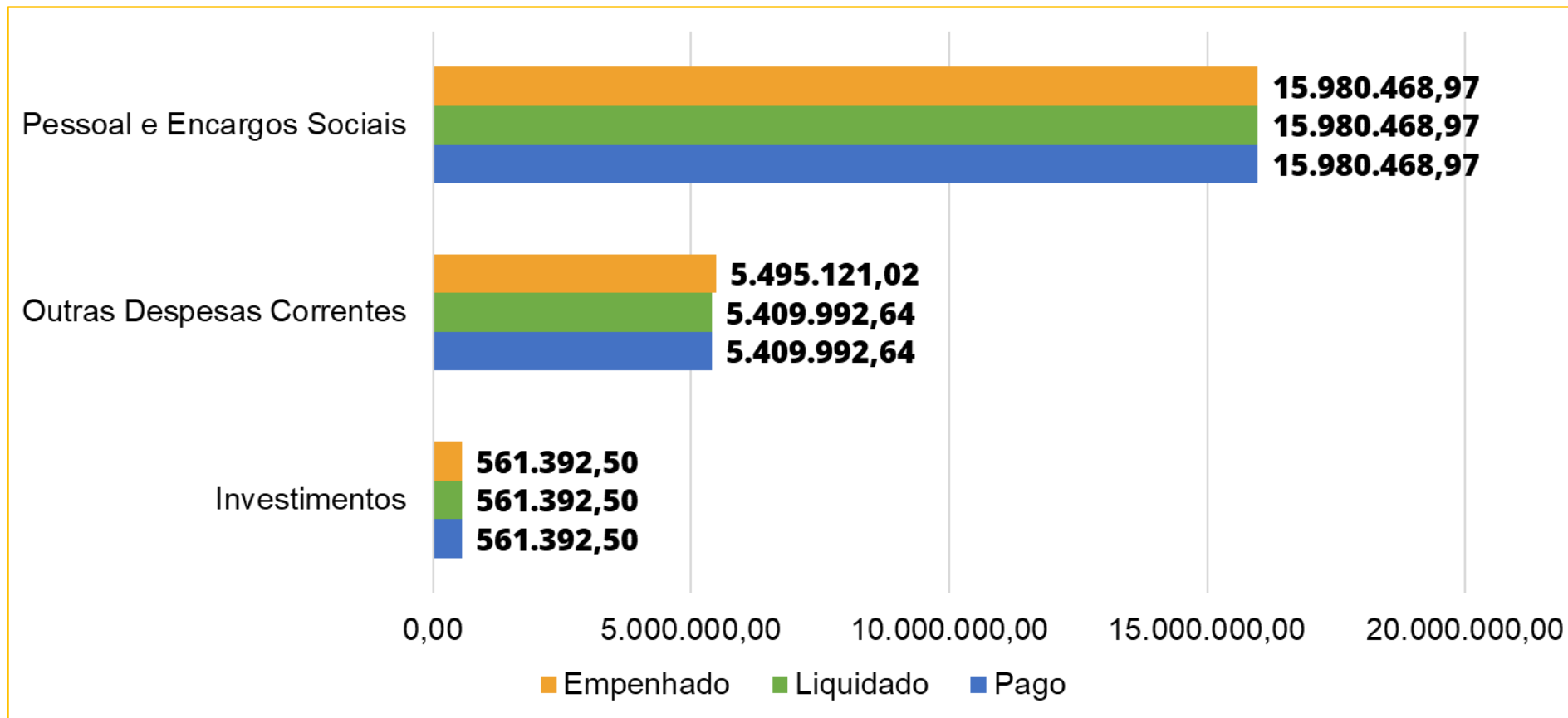
## Balço Orçamentário e Financeiro - 3º Quadrimestre 2022- Valores em R\$ 1,00



Fonte: Balancete da Despesa da Câmara Municipal de Sobral - Dezembro/2022

# LEGISLATIVO

## Despesa por Grupo de Despesa - 3º Quadrimestre 2022- Valores em R\$ 1,00



Fonte: Balancete da Despesa da Câmara Municipal de Sobral - Dezembro/2022

# DESPESA COM PESSOAL - LEGISLATIVO

Gastos com Pessoal - Janeiro a Dezembro de 2022 - Valores em R\$ 1,00

<b>RECEITA CORRENTE LÍQUIDA</b>	<b>VALOR R\$</b>
Receita Corrente Líquida	997.603.477,13
Receita Corrente Líquida Ajustada para cálculo dos limites de endividamento	991.261.744,13
Receita Corrente Líquida Ajustada para cálculo dos limites da despesa com pessoal	987.895.933,13

<b>DESPESA COM PESSOAL</b>	<b>VALOR R\$</b>	<b>% SOBRE A RCL</b>
Despesa Total com Pessoal - DTP	15.788.969,53	1,60%
Limite Máximo	59.272.409,28	6%
Limite Prudencial	56.308.788,82	5,70%
Limite de Alerta	53.345.168,35	5,40%

Fonte: Relatório de Gestão Fiscal - 3º Quadrimestre - 2022

# PUBLICAÇÕES LEGAIS

**Os seguintes relatórios: Relatório Resumido da Execução Orçamentária - RREO e Relatório de Gestão Fiscal - RGF e Audiências Públicas, estão disponíveis no site:**

**[www.sobral.ce.gov.br/diario/pesquisa](http://www.sobral.ce.gov.br/diario/pesquisa);**  
**[www.transparencia.sobral.ce.gov.br](http://www.transparencia.sobral.ce.gov.br).**



# CONCLUSÃO

**Os dados aqui apresentados são oriundos dos Relatórios Bimestrais e Quadrimestrais, em cumprimento ao disposto na Lei Complementar nº 101/2000, artigo 9º, § 4º.**

**Em resumo, Senhores Vereadores e aos Cidadãos aqui presentes, a análise do resultado fiscal relativo ao 3º Quadrimestre de 2022, evidencia de forma aberta e concisa o cumprimento de todas as metas e princípios de Gestão Fiscal Responsável, prevista na LDO e na Lei de Responsabilidade Fiscal, e como consequência a manutenção do equilíbrio fiscal do Município de Sobral.**





# SOBRAL

## PREFEITURA

SECRETARIA DAS FINANÇAS