



CONSTRUTORA NOVA TERRA

Um novo conceito em construções



CARTA PROPOSTA

À COMISSÃO PERMANENTE DE LICITAÇÃO
PREFEITURA MUNICIPAL DE SOBRAL/CE
MODALIDADE: TOMADA DE PREÇOS Nº 057/2019-SMS
DATA DA LICITAÇÃO: 22/10/2019 ÀS 09hs00mim

Prezados Senhores,

Apresentamos a V. As a nossa proposta para execução das obras objeto do Edital **TOMADA DE PREÇOS Nº 057/2019-SMS**, pelo preço Global de **R\$ 217.434,98 (Duzentos e Dezessete Mil Quatrocentos e Trinta e Quatro Reais e Noventa e Oito Centavos)**. Com prazo de execução Conforme Cronograma.

Caso nos seja adjudicado o objeto da presente licitação, nos comprometemos a assinar o contrato no prazo determinado no documento de convocação, indicando para esse fim o **Sr. Francisco Fausto dos Santos**, Carteira de Identidade nº 862813 - Órgão Expedidor SSP-CE e CPF nº 061.653.893-68, como representante legal desta empresa.

- ✚ Informamos que o prazo de validade da nossa proposta é de **60 (sessenta) dias corridos**, a contar da data da abertura da licitação.
- ✚ Finalizando, declaramos que estamos de pleno acordo com todas as condições estabelecidas no Edital da licitação e seus anexos.

PROPONENTE: Construtora Nova Terra Eireli - EPP
ENDEREÇO: Rua do Comércio, nº 429 - Massapê/Ce.
CNPJ: 12.314.392/0001-42
FONE: (88) 9.9433-7208
E-MAIL: construtoranovaterra@hotmail.com

Massapê, 21 de Outubro de 2019.

Atenciosamente,

Francisco Fausto dos Santos
CPF: 061.653.893-68
Titular

João Batista Moreira
CREA/CE: 9227D
Resp. Técnico

CNT - Construtora Nova Terra Eireli - EPP

C.N.P.J. 12.314.392/0001-42
Rua do Comércio, 429 - Mumbaba, Massapê - Ce
Fones: (88) 9.9433.7208 - (88) 3643.3007



CONSTRUTORA NOVA TERRA

Um novo conceito em construções

À PREFEITURA MUNICIPAL DE SOBRAL, CE

MASSAPÊ, CE 22 DE OUTUBRO DE 2019

HORARIO DE ABERTURA: 09H00MIN

PROPOSTA VALIDA POR 60 (SESSENTA) DIAS CONTADOS DA DATA DE SUA APRESENTAÇÃO

PRAZO DE EXECUÇÃO: CONFORME CRONOGRAMA EM ANEXO.

TOMADA DE PREÇOS N° 057/2019-SMS

PLANILHA DE PREÇOS BÁSICOS

OBRA: CONTRATAÇÃO DE EMPRESA ESPECIALIZADA NA REFORMA E AMPLIAÇÃO DO CSF TERRENOS NOVOS

LOCAL: SOBRAL/CE

FONTE: SEINFRA 26.1 - DESON.

BDI: 24,52%

ITEM	INSUMO	NATUREZA DO SERVIÇO	UNID.	QUANT.	VALOR UNIT. S/ BDI	VALOR UNIT. C/ BDI	TOTAL
1	0,0	SERVIÇOS PRELIMINARES					9.811,59
1	0,1	C4541 PLACA PADRÃO DE OBRA, TIPO BANNER	M2	12,00	191,93	238,99	2.867,88
1	0,2	C1630 LOCAÇÃO DA OBRA - EXECUÇÃO DE GABARITO	M2	49,46	3,62	4,51	223,06
1	0,3	C0370 BARRACÃO PARA ESCRITÓRIO TIPO A1	UN	1,00	3.085,06	3.841,52	3.841,52
1	0,4	C0002 ABRIGO PROVISÓRIO C/1 PAVIMENTO P/ALOJAMENTO E DEPÓSITO	M2	1,00	508,20	632,81	632,81
1	0,5	C1043 DEMOLIÇÃO DE ALVENARIA DE TUBOS S/ REAPROVEITAMENTO	M3	3,87	30,86	38,43	148,72
1	0,6	C1061 DEMOLIÇÃO DE LOUÇA SANITÁRIA	UN	6,00	10,33	12,86	77,16
1	0,7	C1066 DEMOLIÇÃO DE PISO CIMENTADO SOBRE LASTRO DE CONCRETO	M2	28,05	13,37	16,65	467,03
1	0,8	C1070 DEMOLIÇÃO DE REVESTIMENTO C/ARGAMASSA	M2	30,00	5,15	6,41	192,30
1	0,9	C1074 DEMOLIÇÃO DE REVESTIMENTO C/CERÂMICAS	M2	27,52	25,71	32,01	880,92
1	0,10	C2206 RETIRADA DE ESQUADRIAS METÁLICAS	M2	15,48	5,15	6,41	99,23
1	0,11	C2210 RETIRADA DE PORTAS E JANELAS, INCLUSIVE BATENTES	M2	9,26	8,23	10,25	94,92
1	0,12	C2207 RETIRADA DE GUIAS PRÉ FABRICADAS DE CONCRETO	M	15,15	5,15	6,41	97,11
1	0,13	C3041 RETIRADA DE PAVIMENTAÇÃO EM BLOKRET C/ REMOÇÃO LATERAL	M2	24,60	6,17	7,68	188,93
2	0,0	MOVIMENTO DE TERRA					5.086,22
2	0,1	C2785 ESCAVAÇÃO MANUAL SOLO DE 2A CAT. PROF. ATÉ 1.50m	M3	24,06	31,72	39,50	950,37
2	0,2	C0330 ATERRO C/COMPACTAÇÃO MANUAL S/CONTROLE, MAT. C/AQUISIÇÃO	M3	54,36	50,12	62,41	3.392,61
2	0,3	C2920 REATERRO C/COMPACTAÇÃO MECÂNICA, E CONTROLE, MATERIAL DA VALA	M3	12,53	13,05	16,25	203,61
2	0,4	C0702 CARGA MANUAL DE ENTULHO EM CAMINHÃO BASCULANTE	M3	7,82	13,62	16,96	132,63
2	0,5	C0710 CARGA MECANIZADA DE TERRA EM CAMINHÃO BASCULANTE	M3	12,53	2,02	2,52	31,58
2	0,6	C2533 TRANSPORTE DE MATERIAL, EXCETO ROCHA EM CAMINHÃO ATÉ 5 KM	M3	20,13	14,98	18,65	375,42

CNT - Construtora Nova Terra Eireli - EPP

C.N.P.J. 12.314.392/0001-42

Rua do Comércio, 429 - Mumbaba, Massapê - Ce

Fones: (88) 9.9433.7208 - (88) 3643.3007





PLANILHA DE PREÇOS BÁSICOS

OBRA: CONTRATAÇÃO DE EMPRESA ESPECIALIZADA NA REFORMA E AMPLIAÇÃO DO CSF TERRENOS NOVOS

LOCAL: SOBRAL/CE

FONTE: SEINFRA 26.1 - DESON.

BDI: 24,52%

ITEM	INSUMO	NATUREZA DO SERVIÇO	UNID.	QUANT.	VALOR UNIT. S/ BDI	VALOR UNIT. C/ BDI	TOTAL
3	0,0	SERVIÇOS AUXILIARES					417,65
3	0,1	C3319 NIVELAMENTO DE FUNDO DE VALAS	M2	18,31	3,49	4,35	79,65
3	0,2	C2860 LASTRO DE AREIA ADQUIRIDA	M3	4,92	55,17	68,70	338,00
4	0,0	FUNDAÇÕES E ESTRUTURAS					35.396,82
4	0,1	C0054 ALVENARIA DE EMBASAMENTO DE PEDRA ARGAMASSADA	M3	5,75	252,71	314,67	1.809,35
4	0,2	C4592 ALVENARIA DE EMBASAMENTO EM TIJOLO CERÂMICO FURADO C/ ARGAMASSA CIMENTO E AREIA 1:4	M3	3,42	329,55	410,36	1.403,43
4	0,3	C0836 CONCRETO NÃO ESTRUTURAL PREPARO MANUAL	M3	0,89	238,11	296,49	263,88
4	0,4	C0843 CONCRETO P/VIBR., FCK 25 MPa COM AGREGADO ADQUIRIDO	M3	10,05	247,47	308,15	3.096,91
4	0,5	C1603 LANÇAMENTO E APLICAÇÃO DE CONCRETO C/ ELEVAÇÃO	M3	5,15	133,65	166,42	857,06
4	0,6	C1604 LANÇAMENTO E APLICAÇÃO DE CONCRETO S/ ELEVAÇÃO	M3	4,90	78,84	98,17	481,03
4	0,7	C1400 FORMA DE TÁBUAS DE 1" DE 3A. P/FUNDAÇÕES UTIL. 5 X	M2	57,27	39,45	49,12	2.813,10
4	0,8	C2824 FORMA CURVA CHAPA COMPENSADA RESINADA, ESP.= 10mm	M2	90,89	119,76	149,13	13.554,43
4	0,9	C0220 ARMADURA EM TELA SOLDADA DE AÇO CA-60B	KG	108,20	13,03	16,22	1.755,00
4	0,10	C0217 ARMADURA CA-60 FINA D=3,40 A 6,40mm	KG	196,30	5,37	6,69	1.313,25
4	0,11	C0216 ARMADURA CA-50A MÉDIA D= 6,3 A 10,0mm	KG	275,00	5,43	6,76	1.859,00
4	0,12	C0215 ARMADURA CA-50A GROSSA D= 12,5 A 25,0mm	KG	280,00	5,96	7,42	2.077,60
4	0,13	C4455 LAJE PRÉ-FABRICADA TRELIÇADA P/ FÔRRO - VÃO ATÉ 2,80 m	M2	15,91	66,49	82,79	1.317,19
4	0,14	C4456 LAJE PRÉ-FABRICADA TRELIÇADA P/ FÔRRO - VÃO DE 2,81 A 3,80 m	M2	33,08	67,87	84,51	2.795,59
5	0,0	PAREDES E PAINÉIS					29.415,51
5	0,1	C0073 ALVENARIA DE TIJOLO CERÂMICO FURADO (9x19x19)cm C/ARGAMASSA MISTA DE CAL HIDRATADA ESP.=10cm (1:2:8)	M2	162,68	32,44	40,39	6.570,65
5	0,2	C0804 COBOGÓ ANTI-CHUVA (50x40)cm C/ARG. CIMENTO E AREIA TRAÇO 1:3	M2	0,72	49,55	61,70	44,42
5	0,3	C4508 PAREDE DE BLOCO DE GESSO HIDROFUGANTE, INCLUSIVE EMASSAMENTO - FORNECIMENTO E EXECUÇÃO	M2	12,32	48,02	59,79	736,61
5	0,4	C2666 VERGA RETA DE CONCRETO ARMADO	M3	0,30	855,67	1.065,48	319,64
5	0,5	C0773 CHAPIM PRÉ-MOLDADO DE CONCRETO	M2	5,50	59,30	73,84	406,12
5	0,6	C2095 RASGO EM ALVENARIA P/TUBULAÇÕES D=15 A 25mm (1/2" A 1")	M	51,45	3,71	4,62	237,70
5	0,7	C0383 BATE-MACAS EM AÇO INOXIDÁVEL CONTRA IMPACTO EM PAREDE	M	79,28	213,74	266,15	21.100,37
6	0,0	ESQUADRIAS E FERRAGENS					8.937,82

CNT - Construtora Nova Terra Eireli - EPP

C.N.P.J. 12.314.392/0001-42

Rua do Comércio, 429 - Mumbaba, Massapê - Ce

Fones: (88) 9.9433.7208 - (88) 3643.3007





PLANILHA DE PREÇOS BÁSICOS

OBRA: CONTRATAÇÃO DE EMPRESA ESPECIALIZADA NA REFORMA E AMPLIAÇÃO DO CSF TERRENOS NOVOS

LOCAL: SOBRAL/CE

FONTE: SEINFRA 26.1 - DESON.

BDI: 24,52%

ITEM	INSUMO	NATUREZA DO SERVIÇO	UNID.	QUANT.	VALOR UNIT. S/ BDI	VALOR UNIT. C/ BDI	TOTAL
6 0,1	C1994	PORTA TIPO PARANÁ (S/ACESSÓRIOS)	M2	13,65	65,94	82,11	1.120,80
6 0,2	C4421	FORRAMENTO DE MADEIRA L = 15 cm	CJ	7,00	215,60	268,47	1.879,29
6 0,3	C4422	ALIZAR DE MADEIRA L= 5 cm (1 FACE)	CJ	7,00	20,70	25,78	180,46
6 0,4	C1361	FECHADURA COMPLETA PARA PORTA INTERNA	UN	7,00	75,94	94,56	661,92
6 0,5	C1143	DOBRADIÇA CROMADA 3 1/2" X 3"	UN	21,00	26,10	32,50	682,50
6 0,6	C4513	JANELA EM ALUMÍNIO ANODIZADO NATURAL/FOSCO, DE CORRER, SEM BANDEIROLA E/OU PEITORIL, SEM VIDRO - FORNECIMENTO E MONTAGEM	M2	5,40	167,73	208,86	1.127,84
6 0,7	C3659	PORTÃO DE METALON E BARRA CHATA DE FERRO C/FECHADURA E DOBRADIÇA, INCLUS. PINTURA ESMALTE SINTÉTICO	M2	4,10	260,65	324,56	1.330,70
6 0,8	C1426	GRADE DE FERRO DE PROTEÇÃO	M2	3,14	133,14	165,79	520,58
6 0,9	C2215	REVESTIMENTO DE FÓRMICA EM ESQUADRIAS OU MÓVEIS	M2	29,00	39,39	49,05	1.422,45
6 0,10	COMP.1	ASSENTAMENTO DE PORTÃO DE METALON E BARRA CHATA DE FERRO - DETALHE CONFORME PROJETO	M2	0,48	18,87	23,50	11,28
7 0,0		VIDROS					1.515,95
7 0,1	C2670	VIDRO COMUM EM CAIXILHOS C/MASSA ESP.= 4mm, COLOCADO	M2	3,54	86,89	108,20	383,03
7 0,2	C1873	PELÍCULA DE INSULFILM	M2	30,30	30,03	37,39	1.132,92
8 0,0		COBERTURA					14.844,96
8 0,1	C4460	MADEIRAMENTO P/ TELHA CERÂMICA - (RIPA, CAIBRO, LINHA)	M2	47,10	51,72	64,40	3.033,24
8 0,2	C4462	TELHA CERÂMICA	M2	47,10	34,97	43,54	2.050,73
8 0,3	C4463	CUMEEIRA TELHA CERÂMICA, EMBOÇADA	M	3,00	14,01	17,45	52,35
8 0,4	C2249	RUFO DE CHAPA GALVANIZADA 26 DESENVOLVIMENTO 33cm	M	20,40	22,86	28,47	580,79
8 0,5	C2200	RETELHAMENTO C/ TELHA CERÂMICA ATE 20% NOVA	M2	287,22	25,52	31,78	9.127,85
9 0,0		IMPERMEABILIZAÇÃO					1.495,25
9 0,1	C1462	IMPERMEABILIZAÇÃO DE ALVENARIA DE EMBASAMENTO NO RESPALDO C/ARGAMASSA CIMENTO E AREIA S/ PENEIRAMENTO, TRAÇO 1:3, ESP.=2cm C/ ADITIVO IMPERMABILIZANTE	M2	13,02	23,85	29,70	386,69
9 0,2	C1463	IMPERMEABILIZAÇÃO DE CALHA, VIGA-CALHA, JARDINEIRA C/MANTA ASFÁLTICA .AUTO-ADESIVA	M2	34,79	23,45	29,20	1.015,87
9 0,3	C2057	PROTEÇÃO DE SUPERFÍCIES IMPERMEABILIZADAS	M2	3,78	19,69	24,52	92,69
10 0,0		REVESTIMENTOS					26.056,95
10 0,1	C0776	CHAPISCO C/ ARGAMASSA DE CIMENTO E AREIA S/PENEIRAR TRAÇO 1:3 ESP.= 5mm P/ PAREDE	M2	391,60	3,56	4,43	1.734,79

CNT - Construtora Nova Terra Eireli - EPP

C.N.P.J. 12.314.392/0001-42

Rua do Comércio, 429 - Mumbaba, Massapê - Ce

Fones: (88) 9.9433.7208 - (88) 3643.3007





PLANILHA DE PREÇOS BÁSICOS

OBRA: CONTRATAÇÃO DE EMPRESA ESPECIALIZADA NA REFORMA E AMPLIAÇÃO DO CSF TERRENOS NOVOS

LOCAL: SOBRAL/CE

FONTE: SEINFRA 26.1 - DESON.

BDI: 24,52%


ITEM	QUANT.	INSUMO	NATUREZA DO SERVIÇO	UNID.	QUANT.	VALOR UNIT. S/ BDI	VALOR UNIT. C/ BDI	TOTAL
10	0,2	C3028	REBOCO C/ ARGAMASSA DE CIMENTO E AREIA PENEIRADA, TRAÇO 1:3	M2	251,32	25,03	31,17	7.833,64
10	0,3	C3023	EMBOÇO C/ ARGAMASSA DE CIMENTO E AREIA PENEIRADA, TRAÇO 1:3	M2	140,28	22,58	28,12	3.944,67
10	0,4	C4445	CERÂMICA ESMALTADA RETIFICADA C/ ARG. PRÉ-FABRICADA ACIMA DE 30x30cm (900cm²) - PEI-5/PEI-4 - P/ PAREDE	M2	140,28	56,04	69,78	9.788,74
10	0,5	C1427	REJUNTAMENTO C/ ARG. PRÉ-FABRICADA, JUNTA ENTRE 2mm E 6mm EM CERÂMICA, ACIMA DE 30x30 cm (900 cm²) E PORCELANATOS (PAREDE/PISO)	M2	140,28	5,08	6,33	887,97
10	0,6	C1238	ENCHIMENTO DE RASGO C/ARGAMASSA DIAM.= 15 A 25mm (1/2" A 1")	M	51,45	2,78	3,46	178,02
10	0,7	C0778	CHAPISCO C/ ARGAMASSA DE CIMENTO E AREIA S/ PENEIRAR TRAÇO 1:3 ESP=5 mm P/ TETO	M2	46,92	7,04	8,77	411,49
10	0,8	C3032	REBOCO C/ ARGAMASSA DE CAL HIDRATADA E AREIA S/ PENEIRAR, TRAÇO 1:3, C/ 100 KG DE CIMENTO E ESP=20 mm P/ TETO	M2	46,92	21,87	27,23	1.277,63
11	0,0		PISOS					10.113,61
11	0,1	C3025	PISO MORTO CONCRETO FCK=13,5MPa C/PREPARO E LANÇAMENTO	M3	5,17	303,21	377,56	1.951,99
11	0,2	C2181	REGULARIZAÇÃO DE BASE C/ ARGAMASSA CIMENTO E AREIA S/ PENEIRAR, TRAÇO 1:3 - ESP= 3cm	M2	17,07	13,92	17,33	295,82
11	0,3	C3001	CERÂMICA ESMALTADA RETIFICADA C/ ARG. PRÉ-FABRICADA ACIMA DE 30x30 cm (900 cm²) - PEI-5/PEI-4 - P/ PISO	M2	17,07	53,48	66,59	1.136,69
11	0,4	C1920	PISO INDUSTRIAL NATURAL ESP.= 12mm, INCLUS. POLIMENTO (INTERNO)	M2	40,79	67,43	83,96	3.424,73
11	0,5	C3450	PISO CIMENTADO ESP.=1,50cm C/ JUNTA PLÁSTICA (27x3)mm EM MÓDULOS (1,00x1,00)m	M2	28,05	28,83	35,90	1.007,00
11	0,6	C1427	REJUNTAMENTO C/ ARG. PRÉ-FABRICADA, JUNTA ENTRE 2mm E 6mm EM CERÂMICA, ACIMA DE 30x30 cm (900 cm²) E PORCELANATOS (PAREDE/PISO)	M2	17,07	5,08	6,33	108,05
11	0,7	C1869	PEITORIL DE GRANITO L= 15 cm	M	6,90	41,13	51,22	353,42
11	0,8	C2284	SOLEIRA DE GRANITO L= 15cm	M	13,90	56,08	69,83	970,64
11	0,9	C5028	PISO INTERTRAVADO TIPO TIJOLINHO (20 X 10 X 4CM), CINZA - COMPACTAÇÃO MECANIZADA	M2	24,60	22,71	28,28	695,69
11	0,10	C3449	MEIO FIO PRÉ MOLDADO (0,07x0,30x1,00)m C/REJUNTAMENTO	M	10,10	13,48	16,79	169,58
12	0,0		INSTALAÇÕES HIDROSSANITÁRIAS					13.955,24
12	0,1	C0021	ADAPTADOR PVC SOLD. FLANGES LIVRES P/CX. D'ÁGUA 32mm (1")	UN	1,00	11,13	13,86	13,86
12	0,2	C3653	ADAPTADOR PVC P/ REGISTRO 25mm (3/4")	UN	8,00	2,61	3,25	26,00
12	0,3	C3654	ADAPTADOR PVC P/ REGISTRO 32mm (1")	UN	2,00	3,15	3,92	7,84
12	0,4	C0497	BUCHA REDUÇÃO PVC ROSC. D=1"X3/4" (32X25mm)	UN	2,00	3,15	3,92	7,84
12	0,5	C0953	COTOVELO PVC SOLD. MARROM D=25mm (3/4")	UN	9,00	4,77	5,94	53,46
12	0,6	C0954	COTOVELO PVC SOLD. MARROM D=32mm (1")	UN	1,00	5,40	6,72	6,72

CNT - Construtora Nova Terra Eireli - EPP

C.N.P.J. 12.314.392/0001-42

Rua do Comércio, 429 - Mumbaba, Massapé - Ce

Fones: (88) 9.9433.7208 - (88) 3643.3007





PLANILHA DE PREÇOS BÁSICOS

OBRA: CONTRATAÇÃO DE EMPRESA ESPECIALIZADA NA REFORMA E AMPLIAÇÃO DO CSF TERRENOS NOVOS

LOCAL: SOBRAL/CE

FONTE: SEINFRA 26.1 - DESON.

BDI: 24,52%


ITEM	INSUMO	NATUREZA DO SERVIÇO	UNID.	QUANT.	VALOR UNIT. S/ BDI	VALOR UNIT. C/ BDI	TOTAL
12 0,7	C1559	JOELHO PVC SOLD. AZUL D=25mmX3/4"	UN	3,00	7,85	9,77	29,31
12 0,8	C1558	JOELHO PVC SOLD. AZUL D=20mmX1/2"	UN	3,00	6,89	8,58	25,74
12 0,9	C1560	JOELHO REDUÇÃO PVC SOLD./ROSCA. D=25mmX1/2"	UN	1,00	5,81	7,23	7,23
12 0,10	C1729	LUVA PVC SOLD. MARROM D= 25mm (3/4")	UN	4,00	2,74	3,41	13,64
12 0,11	C2381	TÊ PVC SOLD. MARROM D= 25mm (3/4")	UN	4,00	5,25	6,54	26,16
12 0,12	C2382	TÊ PVC SOLD. MARROM D= 32mm (1")	UN	1,00	6,38	7,94	7,94
12 0,13	C2379	TÊ PVC SOLD./ROSCA AZUL D=25mmX25mmX3/4'	UN	2,00	9,33	11,62	23,24
12 0,14	C2405	TÊ REDUÇÃO PVC SOLD. MARROM D=32X25mm (1"X3/4')	UN	1,00	9,22	11,48	11,48
12 0,15	C2616	TUBO PVC SOLD. MARROM D= 25mm (3/4")	M	28,70	4,29	5,34	153,26
12 0,16	C2617	TUBO PVC SOLD. MARROM D= 32mm (1")	M	4,28	6,54	8,14	34,84
12 0,17	C2158	REGISTRO DE GAVETA BRUTO D= 25mm (1")	UN	1,00	40,12	49,96	49,96
12 0,18	C2166	REGISTRO DE GAVETA C/CANOPLA CROMADA D= 20mm (3/4")	UN	4,00	56,90	70,85	283,40
12 0,19	C1551	JOELHO PVC BRANCO P/ESGOTO D=40mm (1 1/2")	UN	12,00	7,81	9,73	116,76
12 0,20	C1552	JOELHO PVC BRANCO P/ESGOTO D=50mm (2")	UN	6,00	8,45	10,52	63,12
12 0,21	C1549	JOELHO PVC BRANCO P/ESGOTO D=100mm (4")	UN	1,00	17,23	21,45	21,45
12 0,22	C4388	JOELHO 45 PVC BRANCO PARA ESGOTO D=40mm (1 1/4")	UN	3,00	8,86	11,03	33,09
12 0,23	C4669	JOELHO 45 PVC BRANCO PARA ESGOTO D=50mm (2")	UN	2,00	9,84	12,25	24,50
12 0,24	C1582	JUNÇÃO SIMPLES DE REDUÇÃO PVC P/ESGOTO 100X50mm(4"X2")	UN	3,00	21,97	27,36	82,08
12 0,25	C2358	TÊ PVC BRANCO P/ESGOTO D=40mm (1 1/2")-JUNTAS SOLD.	UN	1,00	9,37	11,67	11,67
12 0,26	C2347	TÊ PVC BRANCO C/REDUÇÃO P/ESGOTO D=100X50mm (4"X2")	UN	1,00	21,12	26,30	26,30
12 0,27	C2359	TÊ PVC BRANCO P/ESGOTO D=50MM (2')-JUNTAS SOLD.	UN	2,00	11,68	14,54	29,08
12 0,28	C2595	TUBO PVC BRANCO P/ESGOTO D=40mm (1 1/2")	M	11,91	7,77	9,68	115,29
12 0,29	C2596	TUBO PVC BRANCO P/ESGOTO D=50mm (2")	M	24,82	10,76	13,40	332,59
12 0,30	C2593	TUBO PVC BRANCO P/ESGOTO D=100MM (4")	M	43,30	19,08	23,76	1.028,81
12 0,31	C3738	INSTALAÇÃO DE TUBO DE VENTILAÇÃO 50mm C/ L=4m, C/ REBOCO E PINTURA A CAL (C/ MATERIAL)	UN	3,00	31,27	38,94	116,82
12 0,32	C0601	CAIXA DE GORDURA/SABÃO EM ALVENARIA	UN	1,00	157,75	196,43	196,43
12 0,33	C0609	CAIXA EM ALVENARIA (60X60X60cm) DE 1/2 TIJOLO COMUM, LASTRO DE CONCRETO E TAMPA DE CONCRETO	UN	7,00	221,80	276,19	1.933,33
12 0,34	C4635	BACIA SANITÁRIA PARA CADEIRANTES C/ ASSENTO (ABERTURA FRONTAL)	UN	1,00	628,36	782,43	782,43

CNT - Construtora Nova Terra Eireli - EPP

C.N.P.J. 12.314.392/0001-42

Rua do Comércio, 429 - Mumbaba, Massapê - Ce

Fones: (88) 9.9433.7208 - (88) 3643.3007



PLANILHA DE PREÇOS BÁSICOS

OBRA: CONTRATAÇÃO DE EMPRESA ESPECIALIZADA NA REFORMA E AMPLIAÇÃO DO CSF TERRENOS NOVOS

LOCAL: SOBRAL/CE

FONTE: SEINFRA 26.1 - DESON.

BDI: 24,52%

ITEM	INSUMO	NATUREZA DO SERVIÇO	UNID.	QUANT.	VALOR UNIT. S/ BDI	VALOR UNIT. C/ BDI	TOTAL
12	0,35	C4636 LAVATÓRIO DE LOUÇA BRANCA C/ COLUNA SUSPensa E ACESSÓRIOS	UN	1,00	289,14	360,04	360,04
12	0,36	C1619 LAVATÓRIO DE LOUÇA BRANCA S/COLUNA C/TORNEIRA E ACESSÓRIOS	UN	3,00	238,00	296,36	889,08
12	0,37	C1898 PEÇAS DE APOIO DEFICIENTES C/TUBO INOX P/WC'S	M	3,00	139,26	173,41	520,23
12	0,38	C1151 DUCHA P/ WC CROMADO (INSTALADO)	UN	1,00	42,83	53,33	53,33
12	0,39	C4670 PORTA PAPEL METÁLICO	UN	1,00	19,70	24,53	24,53
12	0,40	C1996 PORTA TOALHA DE PAPEL - METALICO (INSTALADO)	UN	14,00	27,52	34,27	479,78
12	0,41	C1990 PORTA SABÃO LÍQUIDO DE VIDRO (INSTALADO)	UN	14,00	25,94	32,30	452,20
12	0,42	C1283 ESPELHO TIPO CRISMETAL, MOD. P/WC (INSTALADO)	UN	1,00	56,84	70,78	70,78
12	0,43	C4069 BANCADA DE GRANITO (OUTRAS CORES) ESP. = 2cm (COLOCADO)	M2	1,62	195,32	243,21	394,00
12	0,44	C2302 TAMPO DE AÇO INOX P/ BANCADAS	M2	2,88	280,62	349,43	1.006,36
12	0,45	C0985 CUBA DE INOX PARA BANCADA, COMPLETA	UN	2,00	197,19	245,54	491,08
12	0,46	C2504 TORNEIRA DE PRESSÃO CROMADA LONGA P/PIA	UN	2,00	65,23	81,22	162,44
12	0,47	C2311 TANQUE DE AÇO INOXIDÁVEL	UN	4,00	362,95	451,95	1.807,80
12	0,48	C2023 PRATELEIRA DE MÁRMORE NATURAL POLIDA DE 1 FACE	M2	5,60	125,11	155,79	872,42
12	0,49	C3674 SUPORTE EM BARRA CHATA DE FERRO ENGASTADO NA PAREDE P/BANCADAS E/OU PRATELEIRAS	UN	32,00	6,85	8,53	272,96
12	0,50	C4006 REDE DE GÁS P/ COZINHA (FORN./MONTAGEM)	M	3,95	13,55	16,87	66,64
12	0,51	COMP.4 REGISTRO DE FECHO RÁPIDO COM BICO PARA ENCAIXE DA MANGUEIRA 1/2"	UN	2,00	27,36	34,07	68,14
12	0,52	C4410 EXECUÇÃO DE FURO EM CONCRETO COM BROCA - Ø 1 1/2" A 2"	M	4,00	53,76	66,94	267,76
13	0,0	INSTALAÇÕES ELÉTRICAS, TELEFONIA, LÓGICA, SOM E SISTEMAS DE CONTROLE					8.358,92
13	0,1	C0466 BRAÇADEIRA TIPO "D", METÁLICA ATE 1"	UN	2,00	3,62	4,51	9,02
13	0,2	C1184 ELETRODUTO FLEXÍVEL, TIPO GARGANTA	M	190,00	9,15	11,39	2.164,10
13	0,3	C1195 ELETRODUTO PVC ROSC. INCL. CONEXÕES D= 20mm (1/2")	M	6,00	8,39	10,45	62,70
13	0,4	C1179 ELETRODUTO DE ALUMÍNIO, INCLUSIVE CONEXÕES DE 3/4"	M	3,00	14,20	17,68	53,04
13	0,5	C1019 CURVA P/ELETRODUTO PVC ROSC. D= 20mm (1/2")	UN	1,00	2,64	3,29	3,29
13	0,6	C1708 LUVA P/ELETRODUTO PVC ROSC. D= 20mm (1/2")	UN	6,00	0,84	1,05	6,30
13	0,7	C4762 CAIXA DE LIGAÇÃO PVC 4" X 2"	UN	18,00	4,28	5,33	95,94
13	0,8	C4761 CAIXA DE LIGAÇÃO PVC 4" X 4"	UN	7,00	5,04	6,28	43,96
13	0,9	C4377 CABO EM PVC 1000V 2,5 mm ²	M	433,50	3,70	4,61	1.998,44





PLANILHA DE PREÇOS BÁSICOS

OBRA: CONTRATAÇÃO DE EMPRESA ESPECIALIZADA NA REFORMA E AMPLIAÇÃO DO CSF TERRENOS NOVOS

LOCAL: SOBRAL/CE

FONTE: SEINFRA 26.1 - DESON.

BDI: 24,52%

ITEM	INSUMO	NATUREZA DO SERVIÇO	UNID.	QUANT.	VALOR UNIT. S/ BDI	VALOR UNIT. C/ BDI	TOTAL
13 0,10	C0554	CABO EM PVC 1000V 4MM2	M	108,00	4,62	5,75	621,00
13 0,11	C1092	DISJUNTOR MONOPOLAR EM QUADRO DE DISTRIBUIÇÃO 10A	UN	7,00	13,48	16,79	117,53
13 0,12	C1093	DISJUNTOR MONOPOLAR EM QUADRO DE DISTRIBUIÇÃO 16A	UN	1,00	13,48	16,79	16,79
13 0,13	C1121	DISJUNTOR TRIPOLAR EM QUADRO DE DISTRIBUIÇÃO 20A	UN	2,00	56,84	70,78	141,56
13 0,14	C1125	DISJUNTOR TRIPOLAR EM QUADRO DE DISTRIBUIÇÃO 40A	UN	2,00	56,84	70,78	141,56
13 0,15	C1494	INTERRUPTOR UMA TECLA SIMPLES 10A 250V	UN	6,00	9,91	12,34	74,04
13 0,16	C2493	TOMADA UNIVERSAL 10A 250V	UN	11,00	9,47	11,79	129,69
13 0,17	C2493	TOMADA UNIVERSAL 10A 250V	UN	6,00	62,57	77,91	467,46
13 0,17	C1637	LUMINÁRIA FLUORESCENTE COMPLETA (1 X 32)W	UN	1,00	42,42	52,82	52,82
13 0,18	C1640	LUMINÁRIA FLUORESCENTE COMPLETA C/1 LÂMPADA DE 20W	UN	1,00	56,15	69,92	69,92
13 0,19	C1665	LUMINÁRIA FLUORESCENTE COMPLETA C/2 LÂMPADAS DE 20W	UN	1,00	169,03	210,48	210,48
13 0,20	C2067	QUADRO DE DISTRIBUIÇÃO DE LUZ EMBUTIR ATÉ 12 DIVISÕES 207X332X95mm, C/BARRAMENTO	PT	3,00	135,38	168,58	505,74
13 0,21	C1947	PONTO ELÉTRICO, MATERIAL E EXECUÇÃO	M	44,00	8,96	11,16	491,04
13 0,22	C1196	ELETRODUTO PVC ROSC.INCL.CONEXÕES D= 25mm (3/4")	M	80,00	6,89	8,58	686,40
13 0,23	C0543	CABO LÓGICO 4 PARES, CATEGORIA 5 - UTP (100 MBPS)	UN	5,00	31,50	39,22	196,10
13 0,24	C4174	TOMADA PARA LÓGICA, COM 1 CONECTOR RJ45, 8 FIOS, CAT-5E, COMPLETA PARA CAIXA 4"x4" (NÃO INCLUSA)					38.403,51
14 0,0	PINTURA						
14 0,1	C1208	EMASSAMENTO DE PAREDES INTERNAS 2 DEMÃOS C/MASSA DE PVA	M2	152,43	8,34	10,38	1.582,22
14 0,2	C2461	TEXTURA ACRÍLICA 1 DEMÃO EM PAREDES EXTERNAS	M2	357,42	8,60	10,71	3.827,97
14 0,3	C4167	LATEX ACRÍLICO TRÊS DEMÃOS EM PAREDES INTERNAS S/ MASSA	M2	622,16	13,99	17,42	10.838,03
14 0,4	C4167	LATEX ACRÍLICO TRÊS DEMÃOS EM PAREDES INTERNAS S/ MASSA	M2	363,27	11,18	13,92	5.056,72
14 0,4	C1615	LATEX DUAS DEMÃOS EM PAREDES INTERNAS S/MASSA	M2	192,61	62,19	77,44	14.915,72
14 0,5	C2476	TINTA EPÓXI EM PAREDES, C/ SELADOR E EMASSAMENTO ACRÍLICO	M2	41,07	12,87	16,03	658,35
14 0,6	C1910	PINTURA P/PISO À BASE LATEX ACRÍLICO, TIPO "NOVACOR"	M2	41,07	12,87	16,03	658,35
14 0,6	C1910	PINTURA P/PISO À BASE LATEX ACRÍLICO, TIPO "NOVACOR"	M2	7,70	9,82	12,23	94,17
14 0,7	C1206	EMASSAMENTO DE ESQUADRIAS DE MADEIRA P/TINTA ÓLEO OU ESMALTE 2 DEMÃOS	M2	30,21	12,12	15,09	455,87
14 0,8	C1280	ESMALTE DUAS DEMÃOS EM ESQUADRIAS DE MADEIRA	M2	30,21	12,12	15,09	455,87
14 0,8	C1280	ESMALTE DUAS DEMÃOS EM ESQUADRIAS DE MADEIRA	M2	35,04	22,33	27,81	974,46
14 0,9	C1279	ESMALTE DUAS DEMÃOS EM ESQUADRIAS DE FERRO					2.012,60
15 0,0	MUROS E FECHAMENTOS						
15 0,1	C3506	GUARDA CORPO C/ CORRIMÃO EM TUBO DE AÇO GALVANIZADO 2"	M	6,30	137,85	171,65	1.081,40

CNT - Construtora Nova Terra Eireli - EPP

C.N.P.J. 12.314.392/0001-42

Rua do Comércio, 429 - Mumbaba, Massapê - Ce

Fones: (88) 9.9433.7208 - (88) 3643.3007





PLANILHA DE PREÇOS BÁSICOS

OBRA: CONTRATAÇÃO DE EMPRESA ESPECIALIZADA NA REFORMA E AMPLIAÇÃO DO CSF TERRENOS NOVOS

LOCAL: SOBRAL/CE

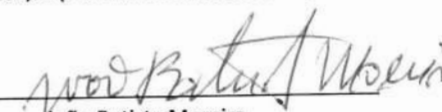
FONTE: SEINFRA 26.1 - DESON.

BDI: 24,52%

ITEM	INSUMO	NATUREZA DO SERVIÇO	UNID.	QUANT.	VALOR UNIT. S/ BDI	VALOR UNIT. C/ BDI	TOTAL
15	0,2	COMP.2	M	3,00	31,80	39,60	118,80
15	0,3	COMP.3	M	2,50	260,97	324,96	812,40
16	0,0	SERVIÇOS DIVERSOS					2.894,38
16	0,1	C1628	M2	363,27	6,35	7,91	2.873,47
16	0,2	C3447	M2	24,60	0,68	0,85	20,91
17	0,0	ADMINISTRAÇÃO DE OBRA					8.718,00
17	0,1	COMP.5	MÊS	100,00	70,01	87,18	8.718,00
						TOTAL PARCIAL	217.434,98

TOTAL: 217.434,98 (Duzentos e Dezessete Mil Quatrocentos e Trinta e Quatro Reais e Noventa e Oito Centavos)


Francisco Fausto dos Santos
CPF: 061.653.893-68
Titular


João Batista Moreira
CREA/CE: 9227D
Resp. Técnico



À PREFEITURA MUNICIPAL DE SOBRAL, CE

MASSAPÊ, CE 22 DE OUTUBRO DE 2019

HORARIO DE ABERTURA: 09H00MIN

PROPOSTA VALIDA POR 60 (SESENTA) DIAS CONTADOS DA DATA DE SUA APRESENTAÇÃO

PRAZO DE EXECUÇÃO: CONFORME CRONOGRAMA EM ANEXO.

TOMADA DE PREÇOS N° 057/2019-SMS

OBRA: CONTRATAÇÃO DE EMPRESA ESPECIALIZADA NA REFORMA E AMPLIAÇÃO DO CSF TERRENOS NOVOS

LOCAL: SOBRAL/CE

CRONOGRAMA FÍSICO - FINANCEIRO

ITEM	DISCRIMINAÇÃO	VR. TOTAL	30 DIAS				60 DIAS				90 DIAS			
			PREVISÃO		ACUMULADO		PREVISÃO		ACUMULADO		PREVISÃO		ACUMULADO	
			%	R\$	%	R\$	%	R\$	%	R\$	%	R\$	%	R\$
1.0	SERVIÇOS PRELIMINARES	9.811,59	100%	9.811,59	100%	9.811,59	0%	-	100%	9.811,59	0%	-	100%	9.811,59
2.0	MOVIMENTO DE TERRA	5.086,22	100%	5.086,22	100%	5.086,22	0%	-	100%	5.086,22	0%	-	100%	5.086,22
3.0	SERVIÇOS AUXILIARES	417,65	100%	417,65	100%	417,65	0%	-	100%	417,65	0%	-	100%	417,65
4.0	FUNDAÇÕES E ESTRUTURAS	35.396,82	54%	19.114,28	54%	19.114,28	46%	16.282,54	100%	35.396,82	0%	-	100%	35.396,82
5.0	PAREDES E PAINÉIS	29.415,51	0%	-	0%	0,00	54%	15.884,38	54%	15.884,38	46%	13.531,13	100%	29.415,51
6.0	ESQUADRIAS E FERRAGENS	8.937,82	0%	-	0%	0,00	0%	-	0%	0,00	0%	-	0%	0,00
7.0	VIDROS	1.515,95	0%	-	0%	0,00	0%	-	0%	0,00	0%	-	0%	0,00
8.0	COBERTURA	14.844,96	0%	-	0%	0,00	0%	-	0%	0,00	100%	14.844,96	100%	14.844,96
9.0	IMPERMEABILIZAÇÃO	1.495,25	0%	-	0%	0,00	0%	-	0%	0,00	100%	1.495,25	100%	1.495,25
10.0	REVESTIMENTOS	26.056,95	0%	-	0%	0,00	0%	-	0%	0,00	0%	-	0%	0,00
11.0	PISOS	10.113,61	0%	-	0%	0,00	0%	-	0%	0,00	0%	-	0%	0,00
12.0	INSTALAÇÕES HIDROSSANITÁRIAS	13.955,24	0%	-	0%	0,00	0%	-	0%	0,00	0%	-	0%	0,00
13.0	INSTALAÇÕES ELÉTRICAS, TELEFONIA, LÓGICA, SOM E SISTEMA DE CONTROLE	8.358,92	0%	-	0%	0,00	0%	-	0%	0,00	10%	835,89	10%	835,89
14.0	PINTURA	38.403,51	0%	-	0%	0,00	0%	-	0%	0,00	0%	-	0%	0,00
15.0	MUROS E FECHAMENTOS	2.012,60	0%	-	0%	0,00	0%	-	0%	0,00	0%	-	0%	0,00
16.0	SERVIÇOS DIVERSOS	2.894,38	0%	-	0%	0,00	0%	-	0%	0,00	0%	-	0%	0,00
17.0	ADMINISTRAÇÃO DE OBRA	8.718,00	0%	-	0%	0,00	0%	-	0%	0,00	0%	-	0%	0,00
TOTAL PARCIAL.....R\$		217.434,98	15,83%	34.429,74	15,83%	34.429,74	14,79%	32.166,92	30,62%	66.596,66	15,41%	33.498,28	46,03%	100.094,94

CNT - Construtora Nova Terra Eireli - EPP

C.N.P.J. 12.314.392/0001-42

Rua do Comércio, 429 - Mumbaba, Massapê - Ce

Fones: (88) 9.9433.7208 - (88) 3643.3007



À PREFEITURA MUNICIPAL DE SOBRAL, CE
MASSAPÊ, CE 22 DE OUTUBRO DE 2019
HORARIO DE ABERTURA: 09H00MIN
PROPOSTA VALIDA POR 60 (SESSENTA) DIAS CONTADOS DA D.
PRAZO DE EXECUÇÃO: CONFORME CRONOGRAMA EM ANEXO
TOMADA DE PREÇOS N° 057/2019-SMS

OBRA: CONTRATAÇÃO DE EMPRESA ESPECIALIZADA NA REFORMA E AMPLIA
LOCAL: SOBRAL/CE

CRONOGRAMA FÍSICO - FINANCEIRO

ITEM	DISCRIMINAÇÃO	VR. TOTAL R\$	120 DIAS				150 DIAS				180 DIAS			
			PREVISÃO		ACUMULADO		PREVISÃO		ACUMULADO		PREVISÃO		ACUMULADO	
			%	R\$	%	R\$	%	R\$	%	R\$	%	R\$	%	R\$
1.0	SERVIÇOS PRELIMINARES	9.811,59	0%	-	100%	9.811,59	0%	-	100%	9.811,59	0%	-	100%	9.811,59
2.0	MOVIMENTO DE TERRA	5.086,22	0%	-	100%	5.086,22	0%	-	100%	5.086,22	0%	-	100%	5.086,22
3.0	SERVIÇOS AUXILIARES	417,65	0%	-	100%	417,65	0%	-	100%	417,65	0%	-	100%	417,65
4.0	FUNDAÇÕES E ESTRUTURAS	35.396,82	0%	-	100%	35.396,82	0%	-	100%	35.396,82	0%	-	100%	35.396,82
5.0	PAREDES E PAINÉIS	29.415,51	0%	-	100%	29.415,51	0%	-	100%	29.415,51	0%	-	100%	29.415,51
6.0	ESQUADRIAS E FERRAGENS	8.937,82	20%	1.787,56	20%	1.787,56	80%	7.150,26	100%	8.937,82	0%	-	100%	29.415,51
7.0	VIDROS	1.515,95	0%	-	0%	0,00	100%	1.515,95	100%	1.515,95	0%	-	100%	8.937,82
8.0	COBERTURA	14.844,96	0%	-	100%	14.844,96	0%	-	100%	14.844,96	0%	-	100%	1.515,95
9.0	IMPERMEABILIZAÇÃO	1.495,25	0%	-	100%	1.495,25	0%	-	100%	1.495,25	0%	-	100%	14.844,96
10.0	REVESTIMENTOS	26.056,95	100%	26.056,95	100%	26.056,95	0%	-	100%	26.056,95	0%	-	100%	1.495,25
11.0	PISOS	10.113,61	68%	6.877,25	68%	6.877,25	32%	3.236,36	100%	10.113,61	0%	-	100%	26.056,95
12.0	INSTALAÇÕES HIDROSSANITÁRIAS	13.955,24	0%	-	20%	2.791,05	80%	11.164,19	100%	13.955,24	0%	-	100%	10.113,61
13.0	INSTALAÇÕES ELÉTRICAS, TELEFONIA, LÓGICA, SOM E SISTEMA DE CONTROLE	8.358,92	0%	-	10%	835,89	90%	7.523,03	100%	8.358,92	0%	-	100%	13.955,24
14.0	PINTURA	38.403,51	0%	-	0%	0,00	16%	6.144,56	16%	6.144,56	84%	32.258,95	100%	38.403,51
15.0	MUROS E FECHAMENTOS	2.012,60	0%	-	0%	0,00	100%	2.012,60	100%	2.012,60	0%	-	100%	2.012,60
16.0	SERVIÇOS DIVERSOS	2.894,38	0%	-	0%	0,00	0%	-	0%	0,00	100%	2.894,38	100%	2.894,38
17.0	ADMINISTRAÇÃO DE OBRA	8.718,00	0%	-	0%	0,00	0%	-	0%	0,00	100%	8.718,00	100%	8.718,00
TOTAL PARCIAL.....R\$		217.434,98	15,97%	34.721,76	62,00%	134.816,70	17,82%	38.746,95	79,82%	173.563,65	20,18%	43.871,33	100,00%	217.434,98

TOTAL: 217.434,98 (Duzentos e Dezessete Mil Quatrocentos e Trinta e Quatro Reais e Noventa e Oito Centavos)

Francisco Fausto dos Santos
Francisco Fausto dos Santos
CPF: 061.653.893-68
Titular

João Batista Moreira
João Batista Moreira
CREA/CE: 9227D
Resp. Técnico



À PREFEITURA MUNICIPAL DE SOBRAL, CE
 MASSAPÊ, CE 22 DE OUTUBRO DE 2019
 HORARIO DE ABERTURA: 09H00MIN
 PROPOSTA VALIDA POR 60 (SESSENTA) DIAS CONTADOS DA DATA DE SUA APRESENTAÇÃO
 PRAZO DE EXECUÇÃO: CONFORME CRONOGRAMA EM ANEXO.
 TOMADA DE PREÇOS N° 057/2019-SMS



OBRA: CONTRATAÇÃO DE EMPRESA ESPECIALIZADA NA REFORMA E AMPLIAÇÃO DO CSF TERRENOS NOVOS
 LOCAL: SOBRAL/CE

DEMONSTRATIVO DE TAXA DE B.D.I. - EDIFICAÇÕES

I - PARCELAS INCIDENTES SOBRE O CUSTO INDIRETO	
1 - ADMINISTRAÇÃO CENTRAL (AC)	3,00%
II - PARCELAS INCIDENTES SOBRE O FATURAMENTO	
1 - IMPOSTOS (I)	
1.1 - COFINS	3,00%
1.2 - PIS	0,65%
1.3 - CPRB	4,50%
1.4 - ISS	2,00%
	10,15%
2 - LUCRO (L)	6,16%
3 - GARANTIA (G) + SEGURO (S)	0,80%
4 - RISCO (R)	0,97%
6 - DESPESAS FINANCEIRAS (DF)	0,59%
III - CÁLCULO DO B.D.I.	
$BDI = \frac{((1+(AC+S+R+G)) \times (1+df) \times (1+I))}{(1-I)} - 1 \times 100$	
B D I - 24,52%	

Francisco Fausto dos Santos

Francisco Fausto dos Santos
 CPF: 061.653.893-68
 Titular

João Batista Moreira

João Batista Moreira
 CREA/CE: 9227D
 Resp. Técnico



À PREFEITURA MUNICIPAL DE SOBRAL, CE
MASSAPÊ, CE 22 DE OUTUBRO DE 2019
HORARIO DE ABERTURA: 09H00MIN
PROPOSTA VALIDA POR 60 (SESSENTA) DIAS CONTADOS DA DATA DE SUA APRESENTAÇÃO
PRAZO DE EXECUÇÃO: CONFORME CRONOGRAMA EM ANEXO.
TOMADA DE PREÇOS N° 057/2019-SMS

OBRA: CONTRATAÇÃO DE EMPRESA ESPECIALIZADA NA REFORMA E AMPLIAÇÃO DO CSF TERRENOS NOVOS

ENCARGOS SOCIAIS - HORISTAS E MENSALISTAS

ITEM	CÓDIGO	SEM DESONERAÇÃO
		HORISTA %
GRUPO A		
A1	INSS	
A2	SESI	1,50
A3	SENAI	1,00
A4	INCRA	0,20
A5	SEBRAE	0,60
A6	SALÁRIO-EDUCAÇÃO	2,50
A7	SEGURO CONTRA ACIDENTES DE TRABALHO	3,00
A8	FGTS	8,00
A9	SECONCI	-
A	TOTAL DOS ENCARGOS SOCIAIS BÁSICOS	16,80
GRUPO B		
B1	REPOUSO SEMANAL REMUNERADO	17,85
B2	FERIADOS	3,71
B3	AUXÍLIO-ENFERMIDADE	0,92
B4	13º SALÁRIO	10,83
B5	LICENÇA PATERNIDADE	0,07
B6	FALTAS JUSTIFICADAS	0,72
B7	DIAS DE CHUVAS	1,55
B8	AUXÍLIO ACIDENTE DE TRABALHO	0,11
B9	FÉRIAS GOZADAS	9,18
B10	SALÁRIO MATERNIDADE	0,03
B	TOTAL DOS ENCARGOS SOCIAIS QUE RECEBEM INCINDÊNCIA DE A	44,97
GRUPO C		
C1	AVISO PRÉVIO IDENIZADO	5,60
C2	AVISO PRÉVIO TRABALHADO	0,13
C3	FÉRIAS IDENIZADAS	4,40
C4	DEPÓSITO RESCISÃO SEM JUSTA CAUSA	4,81
C5	IDENIZAÇÃO ADICIONAL	0,47
C	TOTAL DOS ENCARGOS SOCIAIS QUE RECEBEM INCINDÊNCIA DE A	15,41
GRUPO D		
D1	REINCIDÊNCIA DE GRUPO A SOBRE GRUPO B	7,55
D2	REINCIDÊNCIA DE GRUPO A SOBRE AVISO PRÉVIO TRABALHADO E REINCIDÊNCIA DO FGTS SOBRE AVISO PRÉVIO IDENIZADO	0,47
D	TOTAL DOS ENCARGOS SOCIAIS BÁSICOS	8,02
TOTAL (A+B+C+D)		85,20

Francisco Fausto dos Santos

Francisco Fausto dos Santos
CPF: 061.653.893-68
Titular

João Batista Moreira

João Batista Moreira
CREA/CE: 9227D
Resp. Técnico