

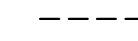




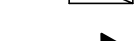





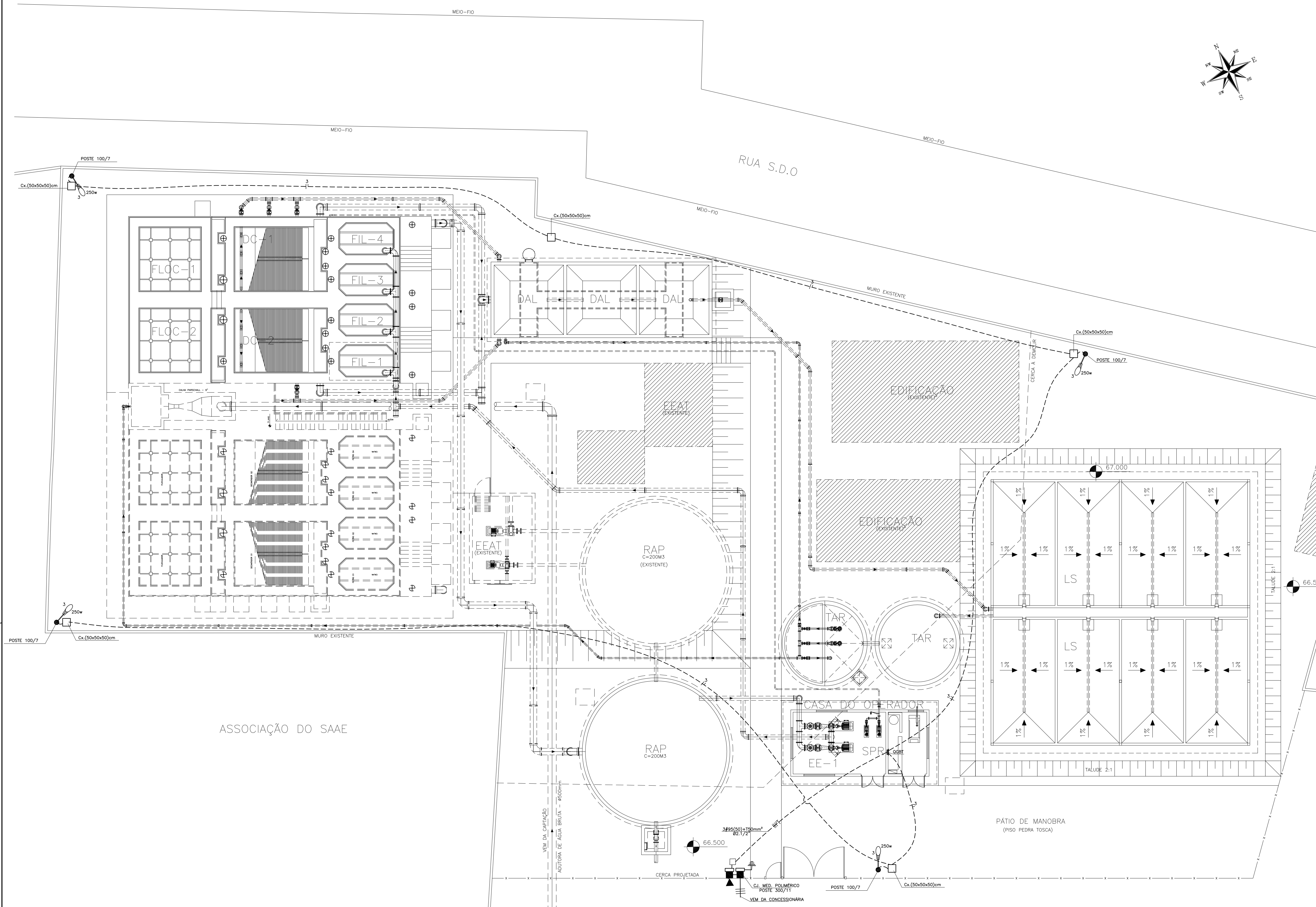
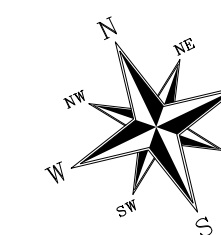


SIMBOLOGIA PADRONIZADA

-  CONDUTORES: FASE, NEUTRO, RETORNO E TERRA
-  ELETRODUTO EM PVC EMBUTIDO NO TETO OU NA PAREDE
-  ELETRODUTO EM PVC PELO PISO
-  Q.M. - QUADRO DE MEDICAO (TIPO USO EXTERNO)
-  Q.G.B.T. - QUADRO GERAL DE BAIXA TENSÃO
-  PANEL ELETRICO C/ SOFT STARTER (PST)
-  QUADROS DE COMANDO DE BOMBAS (QCB)
-  HT - HASTE DE TERRA
-  QUADROS DE REVERSAO AUTOMATICO (QRA)
-  TOMADA A 0.30m DO PISO
-  INTERRUPTOR SIMPLES
-  LUMINARIA C/ LAMPADA FLUORESCENTE NO TETO DE 20w ou 40w
-  LUMINARIA C/ LAMPADA INCANDESCENTE NO TETO DE 60w

OBS.: ELETRODUTO NAO COTADO @ 1/2"
TOMADAS NAO COTADAS = 100W



PLANTA DE SITUAÇÃO
ESCALA = 1/125

D4							
D3							
D2							
D1							
00	IMPRESSÃO						
REV.	NATUREZA DA REVISÃO	ORIGEM	DATA	REVISÃO	VISTO	DATA	APROVAÇÃO

SANECONTROLLER - ENGENHARIA E MEIO AMBIENTE S/S LTDA
 ENDEREÇO: RUA NUNES VALENTE, 674 - MERULES - FORTALEZA - CE - CEP: 60.125-070 - FONE/FAX: (85) 3261-5664
 E-MAIL: saneccontroller.eng@gmail.com - CNPJ: 10.829.891/0001-47 - CREA Nº 40.411

SAAE SERVIÇO AUTÔNOMO DE ÁGUA E ESGOTO

PROJETO DE AMPLIAÇÃO DA ETA - DOM EXPEDITO

ASSUNTO: **INSTALAÇÕES ELÉTRICAS - ETA**
PLANTA DE SITUAÇÃO

DATA: JUN/2010 ESCALA: 1/125 DESENHO: JOSIMAR VITO:

01/04

PROIBIDA A REPRODUÇÃO, A UTILIZAÇÃO OU A ALTERAÇÃO TOTAL OU PARCIAL DO CONTEÚDO DESTA FRANCHA SEM NOSSA AUTORIZAÇÃO. OS CONTRAVENTORES ESTARÃO SUJEITOS ÀS PENAS PREVISTAS EM LEI.