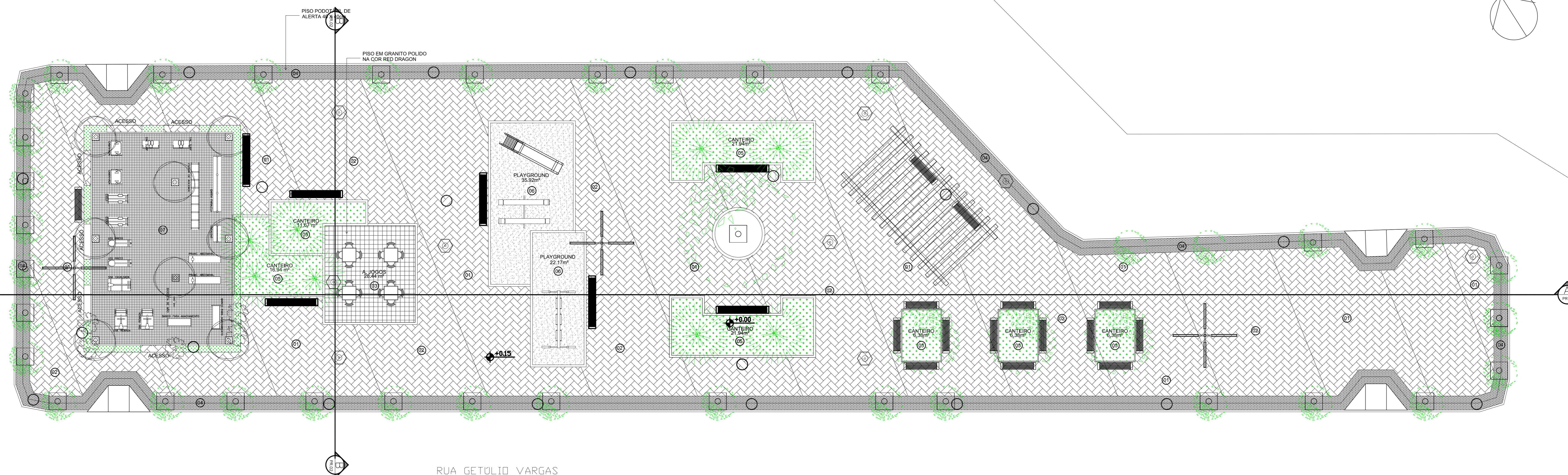
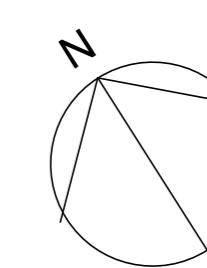


RUA VEREADOR JOSÉ PAULO ALBUQUERQUE

RUA GETULIO VARGAS



QUADRO GERAL DE ÁREA DE URBANIZAÇÃO	
PRAÇA	ÁREA
ÁREA DE PRAÇA	1405,06m ²

QUADRO DE ÁREAS PERMEÁVEIS		
AMBIENTE	ÁREA	ACABAMENTO
CANTEIRO	269,59m ²	GRAMA ESMERALDA, ARBORIZAÇÃO NOVAS E EXISTENTE

LEGENDA DE PISOS

- 01 PISO INTERTRAVADO DE CONCRETO TIPO TUIOLINHO, DIM.: 20x10cm, ESPESSURA 6cm, Fck=25Mpa, NA COR NATURAL, PAGINAÇÃO ESCAMA DE PEIXE, ÁREA TOTAL: 505,10m²
- 02 PISO INTERTRAVADO DE CONCRETO TIPO TUIOLINHO, DIM.: 20x10cm, ESPESSURA 6cm, Fck=25Mpa, NA COR VERMELHA, PAGINAÇÃO ESCAMA DE PEIXE, ÁREA TOTAL: 499,37m²
- 03 GRANITO CINZA PRATA 40x40cm, ACABAMENTO FLAMEADO, APLICAR PROTEÇÃO IMPERMEABILIZANTE NO VERSO, ÁREA TOTAL: 28,44m²
- 04 PISO TÁTIL DE ALERTA 40x40cm, EM CONCRETO NA COR VERMELHA(Fck=20Mpa), TOTAL DE 1.022 PEÇAS
- 05 GRAMA ESMERALDA EM PLACAS, ÁREA TOTAL: 75,09m²
- 06 AREIA FINA, ÁREA TOTAL: 58,09m²
- 07 PISO EM CONCRETO, ÁREA TOTAL: 94,88m²

LEGENDA EQUIPAMENTOS

- 08 POSTE METÁLICO ESTILO COLONIAL, SEGUIR PADRÃO EXISTENTE, TOTAL 08 UNIDADES.
- 09 POSTE COM BASE METÁLICA, 04 PETALAS, TOTAL 03 UNIDADES.
- 10 BANCO EM MADEIRA E ESTRUTURA DE FERRO, TOTAL 22 UNIDADES.
- 11 LIXEIRA EM CONCRETO, TOTAL 19 UNIDADES.
- 12 CANTEIRO COM ACABAMENTO EM MEIO-FIO E ARBORIZAÇÃO EXISTENTE.

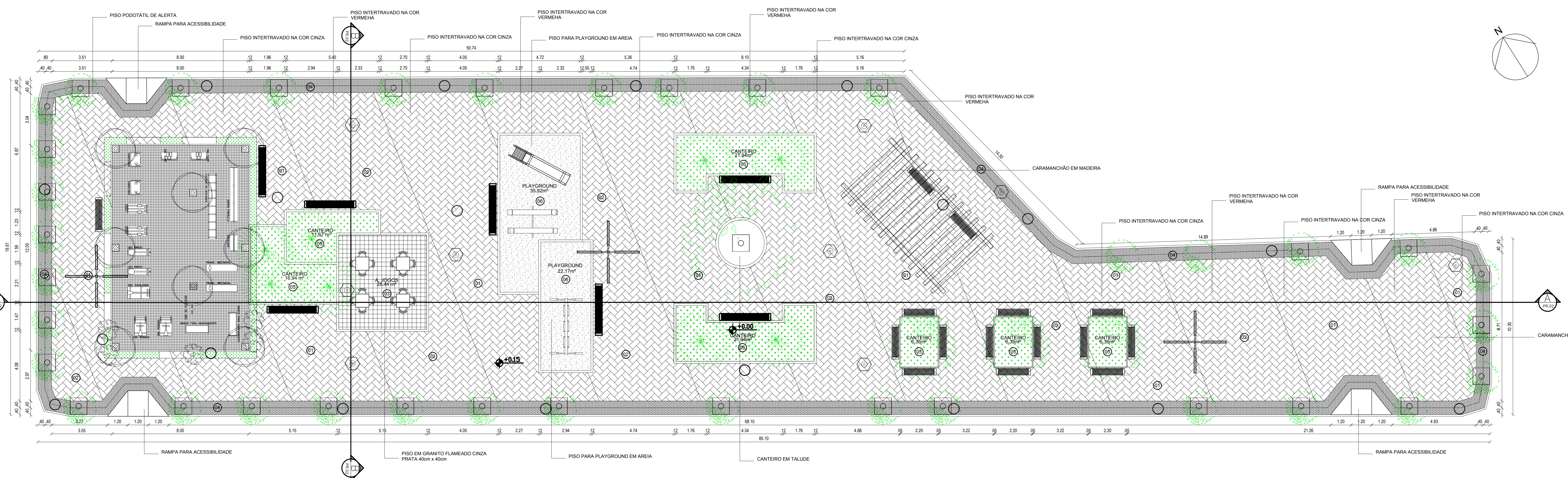
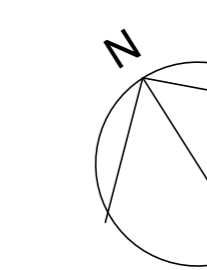
LEGENDA VEGETAÇÃO

- 13 ÁRVORES EXISTENTES
- 14 ÁRVORES NOVAS (VER PROJETO PAISAGÍSTICO)
- 15 ÁRVORES NOVAS (VER PROJETO PAISAGÍSTICO)

1 IMPLANTAÇÃO
ESC.: 1/100

LEGENDA DE INDICAÇÕES		
INDICAÇÃO DE FACHADA NÚMERO DA FACHADA INDICAÇÃO DO CORTE	INDICAÇÃO DE CORTE NÚMERO DA PRANCHETA INDICAÇÃO DO CORTE	INDICAÇÃO DE ESCALA/TÍTULO NÚMERO DO DESENHO TÍTULO DO DESENHO ESCALA DO DESENHO

RUA VEREADOR JOSÉ PAULO ALBUQUERQUE



2 PLANTA GERAL
ESC.: 1/100

SECOMP - SECRETARIA DE OBRAS, MOBILIDADE E SERVIÇOS PÚBLICOS

PROJETO: PRAÇA JOSÉ NILSON FERREIRA GOMES JUNCO - SOBRAL

INTERESSADO: PREFEITURA DE SOBRAL
ENDEREÇO: Rua Vereador P Albuquerque
MUNICÍPIO: SOBRAL

AUTOR: TÁIS ALBUQUERQUE RIOS
AUTOR: NADINE SIQUEIRA PRADO LAUREANO

DESENHOS DA PRANCHETA	ESCALA
IMPLANTAÇÃO	1:100
PLANTA GERAL	1:100

DATA: MAIO/2017 | REVISÃO: MAIO/2017 | ARQUIVO: ARQUITETURA | ARG 01/03